

**МИНИСТЕРСТВО НАУКИ И ВЫСШЕГО ОБРАЗОВАНИЯ  
РОССИЙСКОЙ ФЕДЕРАЦИИ**  
федеральное государственное автономное образовательное учреждение  
высшего образования «Балтийский федеральный университет имени Иммануила  
Канта»  
ОНК «Институт высоких технологий»  
Высшая школа компьютерных наук и искусственного интеллекта

**РАБОЧАЯ ПРОГРАММА ДИСЦИПЛИНЫ**

**«Суперкомпьютерные технологии моделирования распределенных систем и  
процессов»**

**Шифр: 01.03.02**

**Направление подготовки: «Прикладная математика и информатика»**

**Профиль: «Искусственный интеллект и анализ данных»**

**Квалификация (степень) выпускника: бакалавр**

Калининград  
2024

## Лист согласования

### Составители:

1. Верещагин Сергей Дмитриевич, к. ф.-м.н., доцент
2. Верещагин Михаил Дмитриевич, к. ф.-м.н., доцент
3. Мищук Богдан Ростиславович, к. ф.-м.н., доцент

Рабочая программа утверждена на заседании  
Ученого совета ОНК «Институт высоких технологий»

Протокол № 14 от «31» января 2024 г.

Председатель Ученого совета ОНК  
«Институт высоких технологий»

Профессор, д.ф.-м.н.

А.В. Юров

Руководитель ОПОП ВО

Е.П. Ставицкая

## Содержание

1. Наименование дисциплины «Суперкомпьютерные технологии моделирования распределенных систем и процессов».
2. Перечень планируемых результатов обучения по дисциплине, соотнесенных с планируемыми результатами освоения образовательной программы.
3. Место дисциплины в структуре образовательной программы.
4. Виды учебной работы по дисциплине.
5. Содержание дисциплины, в том числе практической подготовки в рамках дисциплины, структурированное по темам.
6. Рекомендуемая тематика учебных занятий в форме контактной работы.
7. Методические рекомендации по видам занятий
8. Фонд оценочных средств
  - 8.1. Перечень компетенций с указанием этапов их формирования в процессе освоения образовательной программы в рамках учебной дисциплины
  - 8.2. Типовые контрольные задания или иные материалы, необходимые для оценки знаний, умений и навыков и (или) опыта деятельности в процессе текущего контроля
  - 8.3. Перечень вопросов и заданий для промежуточной аттестации по дисциплине
  - 8.4. Планируемые уровни сформированности компетенций обучающихся и критерии оценивания
9. Перечень основной и дополнительной учебной литературы, необходимой для освоения дисциплины
11. Перечень информационных технологий, используемых при осуществлении образовательного процесса по дисциплине.
12. Описание материально-технической базы, необходимой для осуществления образовательного процесса по дисциплине

## **1. Наименование дисциплины: «Суперкомпьютерные технологии моделирования распределенных систем и процессов».**

**Целью** курса «Суперкомпьютерные технологии моделирования распределенных систем и процессов» - сформировать практические навыки владения методами построения, параллельной реализации и исследования моделей и методов распределенной обработки информации.

Курс «Суперкомпьютерные технологии моделирования распределенных систем и процессов» посвящен описанию классических и современных распределенных вычислительных моделей и алгоритмов – клеточных автоматов, нейронных сетей, генетических алгоритмов, методов роевого интеллекта и т.д. Большая часть рассматриваемого в курсе материала относится к таким актуальным в настоящее время научным направлениям, как естественные вычисления (Natural Computing) и биологически инспирированные вычисления (Bio-Inspired Computing), ориентированных, в частности, на исследование вычислительных возможностей различных природных (в том числе физических и биологических) систем. Популярность рассматриваемых в курсе моделей, их высокая вычислительная сложность и высокая степень встроенного параллелизма определяют широкий интерес к эффективной параллельной реализации данных моделей на современных массивных параллельных вычислительных системах. Теоретические занятия по курсу сопровождаются двумя видами практикума – построение и визуализация моделей и алгоритмов в системе многоагентного моделирования NetLogo и разработка параллельных приложений для рассматриваемых моделей с использованием технологии параллельного программирования MPI.

## **2. Перечень планируемых результатов обучения по дисциплине, соотнесенных с планируемыми результатами освоения образовательной программы**

Код компетенции	Результаты освоения образовательной программы (ИДК)	Результаты обучения по дисциплине
ПК-8. Способен разрабатывать системы анализа больших данных	ПК-8.1. Разрабатывает программные компоненты извлечения, хранения, подготовки больших данных с учетом вариантов использования больших данных, определений, словарей и эталонной архитектуры больших данных	Знать: классические распределенные и современные распределенные вычислительные модели, базовые алгоритмы распределенной обработки информации  Уметь: моделировать сложные распределенные системы, разрабатывать параллельные алгоритмы для распределенных алгоритмических моделей, оценивать эффективность распределенных алгоритмов В1 (СПК-44)  Владеть:

		навыками построения, параллельной реализации и исследования моделей и методов распределенной обработки информации
--	--	---

### 3. Место дисциплины в структуре образовательной программы

«Суперкомпьютерные технологии моделирования распределенных систем и процессов» представляет собой дисциплину Части, формируемой участниками образовательных отношений (Б1.В.ДВ.05.02), дисциплина по выбору, направления подготовки бакалавриата 01.03.02 «Прикладная математика и информатика», профиль «Искусственный интеллект и анализ данных».

### 4. Виды учебной работы по дисциплине.

Виды учебной работы по дисциплине зафиксированы учебным планом основной профессиональной образовательной программы по указанному направлению и профилю, выражаются в академических часах. Часы контактной работы и самостоятельной работы обучающегося и часы, отводимые на процедуры контроля, могут различаться в учебных планах ОПОП по формам обучения. Объем контактной работы включает часы контактной аудиторной работы (лекции/практические занятия/ лабораторные работы), контактной внеаудиторной работы (контроль самостоятельной работы), часы контактной работы в период аттестации. Контактная работа, в том числе может проводиться посредством электронной информационно-образовательной среды университета с использованием ресурсов сети Интернет и дистанционных технологий

### 5. Содержание дисциплины, структурированное по темам (разделам)

Исходя из рамок, установленных учебным планом по трудоемкости и видам учебной работы по дисциплине, преподаватель самостоятельно выбирает тематику занятий по формам и количеству часов проведения контактной работы: лекции и иные учебные занятия, предусматривающие преимущественную передачу учебной информации преподавателем и (или) занятия семинарского типа (семинары, практические занятия, практикумы, лабораторные работы, коллоквиумы и иные аналогичные занятия), и (или) групповые консультации, и (или) индивидуальную работу обучающихся с преподавателем, в том числе индивидуальные консультации (по курсовым работам/проектам – при наличии курсовой работы/проекта по данной дисциплине в учебном плане). Рекомендуемая тематика занятий максимально полно реализуется в контактной работе с обучающимися очной формы обучения. В случае реализации образовательной программы в заочной / очно-заочной форме трудоемкость дисциплины сохраняется, однако объем учебного материала в значительной части осваивается обучающимися в форме самостоятельной работы. При этом требования к ожидаемым образовательным результатам обучающихся по данной дисциплине не зависят от формы реализации образовательной программы.

№ п/п	Наименование разделов (тем) дисциплины	Содержание разделов (тем) дисциплин
1.	Тема 1. Естественные вычислительные модели	Понятие естественных вычислительных моделей, история возникновения и развития, параллельная структура естественных моделей, задача отображения естественных

		моделей на архитектуру параллельной вычислительной системы.
2.	Тема 2. Методы Монте-Карло	Методы Монте-Карло Понятие метода Монте-Карло. Интегрирование методом Монте-Карло Модель случайных блужданий Задача о разорении игрока: параллельная реализация
3.	Тема 3. Клеточные автоматы	Понятие клеточного автомата, клеточные автоматы фон Неймана. Клеточные автоматы Конвея, игра «Жизнь», алгоритмическая полнота автоматов Конвея, саморепликация в игре «Жизнь». Одномерные клеточные автоматы, типы поведения, способы определения, вопросы реализации. Моделирование физических, химических и биологических процессов с помощью клеточных автоматов
4.	Тема 4. Системы Линденмайера	Понятие L-системы, классификация L-системы. Система подстановок, эволюция, примеры построения фрактальных структур. Моделирование процессов роста и формообразования с помощью L-систем. Вариации L-систем: стохастические системы, контекстно-зависимые системы, параметрические системы.
5.	Тема 5. Марковские системы	Понятие Марковского автомата, система подстановок, алгоритм применения. Одномерные Марковские автоматы. Алгоритмическая универсальность. Моделирование физических, химических и биологических систем с помощью Марковских автоматов. Двумерные Марковские автоматы. Алгоритмы параллельных подстановок.
6.	Тема 6. Сети Петри	Понятие сети Петри, места, переходы, метки. Функционирование сетей Петри. Классификация традиционных сетей Петри. Моделирование с помощью сетей Петри. Временные сети Петри. Сети Петри с ингибиторными дугами, алгоритмическая универсальность. Цветные сети Петри.
7.	Тема 7. Нейронные сети	Понятие естественной нейронной сети, нейроны, синапсы, обработка информации в нервной системе. Искусственный нейрон. Искусственные нейронные сети. Персептрон Розенблатта. Анализ Минского. Многослойные персептроны, алгоритм обучения Error Back Propagation. Рекуррентные нейронные сети, сети Хопфилда. Применение искусственных нейронных сетей

8.	Тема 8. Генетические алгоритмы	Основные понятия генетического кодирования. Обобщенная схема генетического алгоритма, функция приспособленности, операторы отбора, мутации и скрещивания. Функционирование генетического алгоритма. Области применения, решение сложных комбинаторных задач с помощью генетических алгоритмов.
9.	Тема 9. Муравьиные алгоритмы	Понятие муравьиного алгоритма. Теоретические результаты. Метаэвристика муравьиной колонии. Вариации муравьиных алгоритмов. Параллельная реализация. Применение муравьиных алгоритмов для решения сложных оптимизационных задач.
10.	Тема 10. Модели роевого интеллекта	Роевой интеллект. Модель Рейнолдса коллективного поведения стаи птиц.
11.	Тема 11. Метод роя частиц	Метод роя частиц, вариации метода, параллельная реализация. Метод бактериального поиска. Пчелиные алгоритмы
12.	Тема 12. Алгоритм бактериального поиска	Бактериальный поиск. Хемотаксис бактерий Алгоритм бактериального поиска Роевое поведение бактерий Алгоритм пчелиного поиска Поведение пчел в природе Описание алгоритма
13.	Тема 13. Алгоритмы роевой робототехники	Сортировка предметов. Муравьиный алгоритм сортировки. Препятствия. Сортировка объектов с непрерывным типом. Алгоритм прямого возвращения. Задача уборки территории
14.	Тема 14. Мембранные системы	Понятие P-систем. Мультимножества и операции над мультимножествами. Мембраны, способы взаимодействия. Алгоритмическая универсальность мембранных систем. Решение с помощью мембранных систем сложных задач комбинаторной оптимизации.
15.	Тема 15. ДНК-вычисления	Понятие ДНК, операции над ДНК, синтез, анализ, секвенирование. Применение ДНК для решения вычислительных задач. Опыт Адлемана, кодирование графа, алгоритм отбора. Применение ДНК для решения задачи SAT3, схема кодирования Липтона, алгоритм решения. Стикерная модель.

## 6. Рекомендуемая тематика учебных занятий в форме контактной работы

**Рекомендуемая тематика учебных занятий лекционного типа** (предусматривающих преимущественную передачу учебной информации преподавателями):

№ п/п темы	Наименование разделов (тем) дисциплины
1	Лекция 1. Естественные вычислительные модели
2	Лекция 2. Методы Монте-Карло
3	Лекция 3. Клеточные автоматы
4	Лекция 4. Системы Линденмайера
5	Лекция 5. Марковские системы
6	Лекция 6. Сети Петри
7	Лекция 7. Нейронные сети
8	Лекция 8. Генетические алгоритмы
9	Лекция 9. Муравьиные алгоритмы
10	Лекция 10. Модели роевого интеллекта
11	Лекция 11. Метод роя частиц
12	Лекция 12. Алгоритм бактериального поиска
13	Лекция 13. Сортировка предметов.
	Лекция 14. Алгоритм прямого возвращения. Задача уборки территории
14	Лекция 15. Мультимножества и операции над мультимножествами. Лекция 16. Решение с помощью мембранных систем сложных задач комбинаторной оптимизации
15	Лекция 17. Применение ДНК для решения вычислительных задач Лекция 18. Применение ДНК для решения задачи SAT3, схема кодирования Липтона, алгоритм решения. Стикерная модель.

**Рекомендуемая тематика практических занятий:**

№ п/п темы	Наименование разделов (тем) дисциплины
1	Методы Монте-Карло
2	Клеточные автоматы. Системы Линденмайера
3	Марковские системы. Сети Петри
4	Нейронные сети. Генетические алгоритмы
5	Муравьиные алгоритмы
6	Метод роя частиц
7	Алгоритм бактериального поиска
8	Решение с помощью мембранных систем сложных задач комбинаторной оптимизации
9	Применение ДНК для решения вычислительных задач

**Требования к самостоятельной работе обучающихся**

1. Работа с лекционным материалом, предусматривающая проработку конспекта лекций и учебной литературы, по всем темам из п. 6 настоящей рабочей программы.
2. Выполнение домашнего задания, предусматривающего решение задач, выполнение упражнений, выдаваемых на практических занятиях, по всем темам из п. 6 настоящей рабочей программы.



Руководствуясь положениями статьи 47 и статьи 48 Федерального закона от 29 декабря 2012 г. N 273-ФЗ «Об образовании в Российской Федерации» научно-педагогические работники и иные лица, привлекаемые университетом к реализации данной образовательной программы, пользуются предоставленными академическими правами и свободами в части свободы преподавания, свободы от вмешательства в профессиональную деятельность; свободы выбора и использования педагогически обоснованных форм, средств, методов обучения и воспитания; права на творческую инициативу, разработку и применение авторских программ и методов обучения и воспитания в пределах реализуемой образовательной программы и отдельной дисциплины.

Исходя из рамок, установленных учебным планом по трудоемкости и видам учебной работы по дисциплине, преподаватель самостоятельно выбирает тематику занятий по формам и количеству часов проведения контактной работы: лекции и иные учебные занятия, предусматривающие преимущественную передачу учебной информации преподавателем и (или) занятия семинарского типа (семинары, практические занятия, практикумы, лабораторные работы, коллоквиумы и иные аналогичные занятия), и (или) групповые консультации, и (или) индивидуальную работу обучающихся с преподавателем, в том числе индивидуальные консультации (по курсовым работам/проектам – при наличии курсовой работы/проекта по данной дисциплине в учебном плане).

Рекомендуемая тематика занятий максимально полно реализуется в контактной работе с обучающимися очной формы обучения. В случае реализации образовательной программы в заочной / очно-заочной форме трудоемкость дисциплины сохраняется, однако объем учебного материала в значительной части осваивается обучающимися в форме самостоятельной работы. При этом требования к ожидаемым образовательным результатам обучающихся по данной дисциплине не зависят от формы реализации образовательной программы.

## **7. Методические рекомендации по видам занятий**

Лекционные занятия.

В ходе лекционных занятий обучающимся рекомендуется выполнять следующие действия. Вести конспектирование учебного материала. Обращать внимание на категории, формулировки, раскрывающие содержание тех или иных явлений и процессов, научные выводы и практические рекомендации по их применению. Задавать преподавателю уточняющие вопросы с целью уяснения теоретических положений, разрешения спорных ситуаций.

Желательно оставить в рабочих конспектах поля, на которых во внеаудиторное время можно сделать пометки из рекомендованной литературы, дополняющие материал прослушанной лекции, а также подчеркивающие особую важность тех или иных теоретических положений.

Практические и семинарские занятия.

На практических и семинарских занятиях в зависимости от темы занятия выполняется поиск информации по решению проблем, практические упражнения, контрольные работы, выработка индивидуальных или групповых решений, итоговое обсуждение с обменом знаниями, участие в круглых столах, разбор конкретных ситуаций, командная работа, представление портфолио и т.п.

Самостоятельная работа.

Самостоятельная работа осуществляется в виде изучения литературы, эмпирических данных по публикациям и конкретным ситуациям из практики, подготовке индивидуальных работ, работа с лекционным материалом, самостоятельное изучение отдельных тем дисциплины; поиск и обзор литературы и электронных источников; чтение и изучение учебника и учебных пособий.

## 8. Фонд оценочных средств

### 8.1. Перечень компетенций с указанием этапов их формирования в процессе освоения образовательной программы в рамках учебной дисциплины

Основными этапами формирования указанных компетенций при изучении обучающимися дисциплины являются последовательное изучение содержательно связанных между собой тем учебных занятий. Изучение каждой темы предполагает овладение обучающимися необходимыми компетенциями. Результат аттестации обучающихся на различных этапах формирования компетенций показывает уровень освоения компетенций.

Контролируемые разделы (темы) дисциплины	Индекс контролируемой компетенции (или её части)	Оценочные средства по этапам формирования компетенций
		текущий контроль по дисциплине
Тема 1. Естественные вычислительные модели	ПК-8.1.	Тест, решение задач
Тема 2. Методы Монте-Карло	ПК-8.1.	Тест, решение задач
Тема 3. Клеточные автоматы	ПК-8.1.	Тест, решение задач
Тема 4. Системы Линденмайера	ПК-8.1.	Тест, решение задач
Тема 5. Марковские системы	ПК-8.1.	Тест, решение задач
Тема 6. Сети Петри	ПК-8.1.	Тест, решение задач
Тема 7. Нейронные сети	ПК-8.1.	Тест, решение задач
Тема 8. Генетические алгоритмы	ПК-8.1.	Тест, решение задач
Тема 9. Муравьиные алгоритмы	ПК-8.1.	Тест, решение задач
Тема 10. Модели роевого интеллекта	ПК-8.1.	Тест, решение задач
Тема 11. Метод роя частиц	ПК-8.1.	Тест, решение задач
Тема 12. Алгоритм бактериального поиска	ПК-8.1.	Тест, решение задач
Тема 13. Алгоритмы роевой робототехники	ПК-8.1.	Тест, решение задач
Тема 14. Мембранные системы	ПК-8.1.	Тест, решение задач
Тема 15. ДНК-вычисления	ПК-8.1.	Тест, решение задач

### 8.2. Типовые контрольные задания или иные материалы, необходимые для оценки знаний, умений и навыков и (или) опыта деятельности процессе текущего контроля

Текущий контроль успеваемости осуществляется путем оценки результатов выполнения заданий практических (семинарских) занятий, самостоятельной работы, предусмотренных учебным планом и посещения занятий/активность на занятиях.

В качестве оценочных средств текущего контроля успеваемости предусмотрены:

Тестирование

выполнение заданий на практических (семинарских) занятиях

## Примерный тест для текущего контроля успеваемости.

### Задание №10. Метод роя частиц

1. Какие из следующих «колоний» могут служить моделями роевого поведения? Отметьте все верные ответы.

- (a) колония тараканов;
- (b) львиный прайд;
- (c) стая рыб;
- (d) толпа людей.

2. Принцип простой ностальгии означает, что частица старается

- (a) попасть в точку глобального максимума целевой функции;
- (b) не приближаться к другим частицам;
- (c) сохранить текущую скорость.
- (d) вернуться в точку, в которой ею было достигнуто лучшее значение целевой функции;

3. По каким правилам обновляются состояния (положение и скорость) частиц в методе роя частиц (полагая  $\tau = 1$ )?

- (a) 
$$\begin{cases} x_i \leftarrow x_i + v_i, \\ v_i \leftarrow x_i + \alpha(p_i - x_i) + \beta(g - x_i); \end{cases}$$
- (b) 
$$\begin{cases} x_i \leftarrow x_i + \alpha(p_i - x_i), \\ v_i \leftarrow v_i + \beta(g - x_i); \end{cases}$$
- (c) 
$$\begin{cases} x_i \leftarrow x_i + v_i, \\ v_i \leftarrow v_i + \alpha(p_i - x_i) + \beta(g - x_i); \end{cases}$$
- (d) 
$$\begin{cases} x_i \leftarrow x_i + v_i, \\ v_i \leftarrow v_i - \alpha(p_i + x_i) - \beta(g + x_i); \end{cases}$$

4. Рассмотрим задачу минимизации функции  $F(x) = |x_1| + |x_2|$  с помощью метода роя частиц. Пусть рой состоит из двух частиц, заданы их текущие координаты  $x_{1,2}$ , скорости  $v_{1,2}$  и координаты лучших точек их траекторий  $p_{1,2}$ :

$$x_1 = \begin{pmatrix} 1 \\ 1 \end{pmatrix}, v_1 = \begin{pmatrix} 1 \\ 0 \end{pmatrix}, p_1 = \begin{pmatrix} 0 \\ 1 \end{pmatrix} \text{ и } x_2 = \begin{pmatrix} 3 \\ 2 \end{pmatrix}, v_2 = \begin{pmatrix} 0 \\ 1 \end{pmatrix}, p_2 = \begin{pmatrix} 2 \\ 0 \end{pmatrix}.$$

Полагая  $\alpha = \beta = \tau = 1$ , вычислите положение второй частицы на следующем шаге эволюции системы (сначала обновляется скорость, затем координаты).

5. Преобразуйте вектор  $(34, -12, 7, 87, 1, -33, 8, 14)$  в перестановку чисел от 1 до 8.

## Примерное практическое задание по параллельному программированию.

### Практическая часть

Выполните параллельную реализацию оригинального метода роя частиц.

Выполните параллельную реализацию того же метода, основанную на островной модели (по аналогии с островной моделью генетического алгоритма).

Выполните численное сравнение скорости сходимости двух параллельных версий при условии равенства числа используемых в них частиц. Необходимо построить графики сходимости метода от номера итерации при минимизации

- сферической функции

$$f(x) = \sum_{i=1}^n x_i^2;$$

- функции Растригина

$$f(x) = 10n + \sum_{i=1}^n (x_i^2 + 10 \cos 2\pi x_i);$$

- функции Розенброка

$$f(x) = \sum_{i=1}^{n-1} ((1 - x_i)^2 + 100(x_{i+1} - x_i^2)^2).$$

Указанные зависимости следует построить для нескольких значений числа параллельных процессов  $P \in \{2, 4, 8, 16\}$ .

По результатам выполнения задания необходимо подготовить отчет, в который должны входить

- ФИО, email;
- номер и название задания (как в заголовке этого документа);
- параметры расчета, указанные графики сходимости;
- полный код параллельной программы.

Подготовленный отчет (в pdf-формате) должен быть выслан на адрес [erhovnm@gmail.com](mailto:erhovnm@gmail.com).

### 8.3. Перечень вопросов и заданий для промежуточной аттестации по дисциплине

#### Вопросы к экзамену

1. Одномерные клеточные автоматы
2. Двумерные двоичные клеточные автоматы
3. Клеточный автомат Конвея
4. Алгоритмическая универсальность клеточных автоматов
5. Одномерные Марковские автоматы
6. Алгоритмическая универсальность Марковских автоматов
7. Двумерные Марковские автоматы
8. Алгоритмы параллельных подстановок
9. Мембранные системы
10. Алгоритмическая универсальность мембранных систем
11. Решение задачи о гамильтоновом пути с помощью мембранных систем
12. ДНК вычисления
13. Опыт Адлемана
14. Решение задачи SAT3 с помощью ДНК-вычислений
15. Сети Петри
16. Временные сети Петри
17. Ингибиторные сети Петри
18. Цветные сети Петри
19. Искусственные нейронные сети
20. Персептрон Розенблатта
21. Многослойные нейронные сети, алгоритм обучения Error Back Propagation
22. Рекуррентные нейронные сети
23. Генетические алгоритмы
24. Решение задач комбинаторной оптимизации с помощью генетических алгоритмов
25. Муравьиные алгоритмы
26. Роевые алгоритмы

### 8.4. Планируемые уровни сформированности компетенций обучающихся и критерии оценивания

Уровни	Содержательное описание уровня	Основные признаки выделения уровня (этапы формирования компетенции, критерии оценки сформированности)	Пятибалльная шкала (академическая) оценка	Двухбалльная шкала, зачет	БРС, % освоения (рейтинговая оценка)
Повышенный	Творческая деятельность	<i>Включает нижестоящий уровень. Умение самостоятельно принимать решение, решать</i>	отлично	зачтено	86-100

		проблему/задачу теоретического и прикладного характера на основе изученных методов, приемов, технологий			
Базовый	Применение знаний и умений в более широких контекстах учебной и профессиональной деятельности, нежели по образцу с большей степени самостоятельности и инициативы	<i>Включает нижестоящий уровень.</i> Способность собирать, систематизировать, анализировать и грамотно использовать информацию из самостоятельно найденных теоретических источников и иллюстрировать ими теоретические положения или обосновывать практику применения	хорошо		71-85
Удовлетворительный (достаточный)	Репродуктивная деятельность	Изложение в пределах задач курса теоретически и практически контролируемого материала	удовлетворительно		55-70
Недостаточный	Отсутствие признаков удовлетворительного уровня		неудовлетворительно	не зачтено	Менее 55

## **9. Перечень основной и дополнительной учебной литературы, необходимой для освоения дисциплины.**

### **Основная литература**

1. Пенькова, Т. Г. Модели и методы искусственного интеллекта : учебное пособие / Т. Г. Пенькова, Ю. В. Вайнштейн. - Красноярск : Сиб. федер. ун-т, 2019. - 116 с. - ISBN 978-5-7638-4043-8. - Текст : электронный. - URL: <https://znanium.com/catalog/product/1816605> (дата обращения: 22.01.2024). – Режим доступа: по подписке.

### **Дополнительная литература**

1. Алымова, Е. В. Конечные автоматы и формальные языки : учебник / Е. В. Алымова, В. М. Деундяк, А. М. Пеленцын ; Южный федеральный университет. - Ростов-на-Дону : Таганрог : Издательство Южного федерального университета. 2018. - 292 с. - ISBN 978-5-9275-2397-9. - Текст : электронный. - URL: <https://znanium.com/catalog/product/1020503> (дата обращения: 22.01.2024). – Режим доступа: по подписке.

2. Сергеев, Н. Е. Системы искусственного интеллекта. Часть 1: Учебное пособие / Сергеев Н.Е. - Таганрог: Южный федеральный университет, 2016. - 118 с.: ISBN 978-5-9275-2113-5. - Текст : электронный. - URL: <https://znanium.com/catalog/product/991954> (дата обращения: 04.04.2023). – Режим доступа: по подписке.

#### **10. Перечень ресурсов информационно-телекоммуникационной сети «Интернет», необходимых для освоения дисциплины (модуля).**

- НЭБ Национальная электронная библиотека, диссертации и прочие издания
- ЭБС Консультант студента
- ПРОСПЕКТ ЭБС
- ЭБС ZNANIUM.COM
- ЭБС IBOOKS.RU
- Электронно-библиотечная система (ЭБС) Кантитана (<https://elib.kantiana.ru/>)

#### **11. Перечень информационных технологий, используемых при осуществлении образовательного процесса по дисциплине.**

Программное обеспечение обучения включает в себя:

- система электронного образовательного контента БФУ им. И. Канта, обеспечивающая разработку и комплексное использование электронных образовательных ресурсов;
- серверное программное обеспечение, необходимое для функционирования сервера и связи с системой электронного обучения через Интернет;
- установленное на рабочих местах обучающихся ПО и антивирусное программное обеспечение.

#### **12. Описание материально-технической базы, необходимой для осуществления образовательного процесса по дисциплине.**

Для проведения занятий лекционного типа, практических и семинарских занятий используются специальные помещения (учебные аудитории), оборудованные техническими средствами обучения – мультимедийной проекционной техникой. Для проведения занятий лекционного типа используются наборы демонстрационного оборудования.

Для проведения лабораторных работ, (практических занятий – при необходимости) используются специальные помещения (учебные аудитории), оснащенные специализированным лабораторным оборудованием: персональными компьютерами с возможностью выхода в интернет и с установленным программным обеспечением, заявленным в п.11.

Для проведения групповых и индивидуальных консультаций, текущего контроля и промежуточной аттестации используются специальные помещения (учебные аудитории), оборудованные специализированной мебелью (для обучающихся), меловой / маркерной доской.

Для организации самостоятельной работы обучающимся предоставляются помещения, оснащенные компьютерной техникой с возможностью подключения к сети «Интернет» и обеспечением доступа в электронную информационно-образовательную среду университета.

Для обучения инвалидов и лиц с ограниченными возможностями здоровья университетом могут быть представлены специализированные средства обучения, в том числе технические средства коллективного и индивидуального пользования.

**МИНИСТЕРСТВО НАУКИ И ВЫСШЕГО ОБРАЗОВАНИЯ  
РОССИЙСКОЙ ФЕДЕРАЦИИ**  
**Федеральное государственное автономное образовательное учреждение высшего  
образования «Балтийский федеральный университет имени Иммануила Канта»**  
**ОНК «Институт высоких технологий»**  
**Высшая школа компьютерных наук и искусственного интеллекта**

**РАБОЧАЯ ПРОГРАММА ДИСЦИПЛИНЫ**

**«Технологическое предпринимательство»**

**Шифр: 01.03.02**

**Направление подготовки: «Прикладная математика и информатика»**

**Профиль: «Искусственный интеллект и анализ данных»**

**Квалификация (степень) выпускника: бакалавр**

Калининград  
2024



## Лист согласования

Составители:

Лисевич А.В., маркетолог НОЦ «Умные материалы и биомедицинские приложения» БФУ им. И.Канта.

Рабочая программа утверждена на заседании  
Ученого совета ОНК «Институт высоких технологий»

Протокол № 14 от «31» января 2024 г.

Председатель Ученого совета ОНК «Ин-  
ститут высоких технологий»

Профессор, д.ф.-м.н.

А.В. Юров

Руководитель ОПОП ВО

Е.П. Ставицкая

## Содержание

1. Наименование дисциплины «Технологическое предпринимательство»
2. Перечень планируемых результатов обучения по дисциплине, соотнесенных с планируемыми результатами освоения образовательной программы
3. Место дисциплины в структуре образовательной программы
4. Виды учебной работы по дисциплине
5. Содержание дисциплины, в том числе практической подготовки в рамках дисциплины, структурированное по темам.
6. Перечень учебно-методического обеспечения для самостоятельной работы обучающихся по дисциплине
7. Методические рекомендации по видам занятий
8. Фонд оценочных средств
  - 8.1 Перечень компетенций с указанием этапов их формирования в процессе освоения образовательной программы в рамках учебной дисциплины
  - 8.2 Типовые контрольные задания или иные материалы, необходимые для оценки результатов освоения образовательной программы в рамках учебной дисциплины
  - 8.3 Перечень вопросов и заданий для промежуточной аттестации по дисциплине
  - 8.4 Планируемые уровни сформированности компетенций обучающихся и критерии оценивания
- 9 Перечень основной и дополнительной учебной литературы, необходимой для освоения дисциплины
- 10 Перечень ресурсов информационно-телекоммуникационной сети «Интернет», необходимых для освоения дисциплины
- 11 Перечень информационных технологий, используемых при осуществлении образовательного процесса по дисциплине
- 12 Описание материально-технической базы, необходимой для осуществления образовательного процесса по дисциплине

## 1. Наименование дисциплины: «Технологическое предпринимательство».

Целью изучения дисциплины «Технологическое предпринимательство» является овладение обучающимися знаниями о технологическом предпринимательстве, методах генерации технологических идей, их трансформации в продукты и последующая коммерциализация продуктовых решений.

## 2. Перечень планируемых результатов обучения по дисциплине, соотнесенных с планируемыми результатами освоения образовательной программы

Код и Содержание компетенций	Код и наименование индикатора достижения компетенции	Перечень планируемых результатов обучения по дисциплине
УК-1. Способен осуществлять критический анализ проблемных ситуаций на основе системного подхода, вырабатывать стратегию действий	УК-1.1. Знает методы системного и критического анализа; методики разработки стратегии действий для выявления и решения проблемной ситуации УК-1.2. Умеет применять методы системного подхода и критического анализа проблемных ситуаций; разрабатывать стратегию действий, принимать конкретные решения для ее реализации УК-1.3. Владеет методологией системного и критического анализа проблемных ситуаций; методиками постановки цели, определения способов ее достижения, разработки стратегий действий	<b>Знать:</b> методы системного и критического анализа; методики разработки стратегии действий для выявления и решения проблемной ситуации <b>Уметь:</b> применять методы системного подхода и критического анализа проблемных ситуаций; разрабатывать стратегию действий, принимать конкретные решения для ее реализации <b>Владеть:</b> методологией системного и критического анализа проблемных ситуаций; методиками постановки цели, определения способов ее достижения, разработки стратегий действий
УК-3 Способен осуществлять социальное взаимодействие и реализовывать свою роль в команде	УК-3.1 Определяет стратегию сотрудничества для достижения поставленной цели УК-3.2 Осуществляет обмен информацией с другими членами команды, осуществляет презентацию результатов работы команды УК-3.3 Адаптируется в профессиональном коллективе	<b>Знать:</b> жизненный цикл инновационного проекта; все сферы потенциального практического применения результатов научных исследований; концепцию Научно-технологической инициативы (НТИ) РФ; рынки НТИ. <b>Уметь:</b> выделять научную и экономическую проблему и ставить конкретную задачу для ее решения; генерировать идеи инновационных продуктов. <b>Владеть:</b> навыками создания и описания проектной идеи, навыками ра-

		боты с научной литературой на русском и английском языках; навыками разработки стратегии создания/развития инновационного предприятия; инструментами анализа конкурентов и рынков.
--	--	--

### 3. Место дисциплины в структуре образовательной программы

Дисциплина «Технологическое предпринимательство» представляет собой факультативную дисциплину ФТД.02. ОПОП подготовки бакалавров по направлению подготовки 01.03.02 Прикладная математика и информатика.

### 4. Виды учебной работы по дисциплине.

Виды учебной работы по дисциплине зафиксированы учебным планом основной профессиональной образовательной программы по указанному направлению и профилю, выражаются в академических часах. Часы контактной работы и самостоятельной работы студента и часы, отводимые на процедуры контроля, могут различаться в учебных планах ОПОП по формам обучения. Объем контактной работы включает часы контактной аудиторной работы (лекции/практические занятия/ лабораторные работы), контактной внеаудиторной работы (контроль самостоятельной работы), часы контактной работы в период аттестации. Контактная работа, в том числе может проводиться посредством электронной информационно-образовательной среды университета с использованием ресурсов сети Интернет и дистанционных технологий

### 5. Содержание дисциплины, структурированное по темам (разделам)

Исходя из рамок, установленных учебным планом по трудоемкости и видам учебной работы по дисциплине, преподаватель самостоятельно выбирает тематику занятий по формам и количеству часов проведения контактной работы: лекции и иные учебные занятия, предусматривающие преимущественную передачу учебной информации преподавателем и (или) занятия семинарского типа (семинары, практические занятия, практикумы, лабораторные работы, коллоквиумы и иные аналогичные занятия), и (или) групповые консультации, и (или) индивидуальную работу обучающихся с преподавателем, в том числе индивидуальные консультации (по курсовым работам/проектам – при наличии курсовой работы/проекта по данной дисциплине в учебном плане). Рекомендуемая тематика занятий максимально полно реализуется в контактной работе со студентами очной формы обучения. В случае реализации данной дисциплины в дистанционном формате, трудоемкость дисциплины сохраняется, однако объем учебного материала в значительной части осваивается студентами в форме самостоятельной работы. При этом требования к ожидаемым образовательным результатам студентов по данной дисциплине не зависят от формы реализации данной дисциплины.

№	Наименование раздела	Содержание раздела
1	<i>Экосистема технологического предпринимательства в России и за рубежом.</i>	<i>Инновационные территории: инновационный центр «Сколково», Иннополис, Кремниевая долина. Рынки НИИ, импортозамещение; метод TAM-SAM-</i>

		<i>SOM; Боли потребителей, критерии эффективности при создании продуктов. Способы обойти конкурентов.</i>
2	<i>Генерация идей инновационных продуктов; этапы прикладной разработки инновационного продукта.</i>	<i>Поиск перспективных идей инновационных продуктов, изучение рынков инноваций, бенчмаркинг.</i>
3	<i>Научная идея инновационного продукта: НИР, ОКР, НИОКР;</i>	<i>НИР, ОКР, НИОКР: определение, содержание, отличия, формулировка и порядок проведения. Правила составления эффективного технического задания на проведение НИР, ОКР, НИОКР.</i>
4	<i>Инструменты финансирования инновационных проектов и институты поддержки технологических предпринимателей.</i>	<i>Инфраструктурные организации: АСИ, РВК, международные венчурные фонды, бизнес-ангелы, региональные фонды поддержки предпринимательства. Основные формы поступления финансовых средств для нужд инновационных проектов: гранты, займы, субсидии, венчурные инвестиции, кредиты. Программы и особенности участия: фонды/конкурсные программы, поддерживающие инновационные проекты, отраслевые акселераторы.</i>
5	<i>Команда инновационного проекта.</i>	<i>Проектные роли: Hard skills и Soft skills. Определяем CEO проекта. Методы управления проектами: Agile, Scrum, Kanban. Онлайн-инструменты управления проектами</i>
6	<i>Бизнес – модель, модель монетизации и бизнес-план инновационного проекта.</i>	<i>Бизнес – модель, модель монетизации, бизнес-план инновационного проекта: суть, структура, виды и правила составления.</i>
7	<i>Маркетинговая стратегия инновационного проекта.</i>	<i>Маркетинговая стратегия: определение, виды, решения. Особенности маркетинга инновационных продуктов, тестировка. Жизненный цикл инновационного продукта: создание, выведение на рынок, совершенствование.</i>
8	<i>Охрана интеллектуальной собственности.</i>	<i>Базовые понятия патентного права. Патент, полезная модель, лабораторный образец. Федеральный институт промышленной собственности. Работа с порталом <a href="https://www.fips.ru/">https://www.fips.ru/</a>. Международная патентная система PCT</i>
9	<i>Презентация инновационного проекта.</i>	<i>Форматы презентации инновационных проектов: спич-сессия, классическая презентация, формат tedx. Структура презентации, формы визуализации данных, ответы на вопросы.</i>

## **6. Перечень учебно-методического обеспечения для самостоятельной работы обучающихся по дисциплине**

Рекомендуемая тематика учебных занятий в форме контактной работы:

- Характеристики инновационного предпринимателя;
- Нормативно-правовая база регулирования предпринимательства в России;
- Организационно-правовые формы предпринимательства. Правовая документация ведения предпринимательской деятельности;
- Контрактное производство: суть, риски, окупаемость;
- Международные классификации объектов промышленной собственности (МПК, МКТУ, МКПО);
- Особенности маркетинга инноваций;
- Особенности вывода инновационного продукта на рынок;
- Риски инновационного бизнеса (технологические, финансовые, инфраструктурные, рыночные).

Руководствуясь положениями статьи 47 и статьи 48 Федерального закона от 29 декабря 2012 г. N 273-ФЗ «Об образовании в Российской Федерации» научно-педагогические работники и иные лица, привлекаемые университетом к реализации данной образовательной программы, пользуются предоставленными академическими правами и свободами в части свободы преподавания, свободы от вмешательства в профессиональную деятельность; свободы выбора и использования педагогически обоснованных форм, средств, методов обучения и воспитания; права на творческую инициативу, разработку и применение авторских программ и методов обучения и воспитания в пределах реализуемой образовательной программы и отдельной дисциплины.

Исходя из рамок, установленных учебным планом по трудоемкости и видам учебной работы по дисциплине, преподаватель самостоятельно выбирает тематику занятий по формам и количеству часов проведения контактной работы: лекции и иные учебные занятия, предусматривающие преимущественную передачу учебной информации преподавателем и (или) занятия семинарского типа (семинары, практические занятия, практикумы, лабораторные работы, коллоквиумы и иные аналогичные занятия), и (или) групповые консультации, и (или) индивидуальную работу обучающихся с преподавателем, в том числе индивидуальные консультации (по курсовым работам/проектам – при наличии курсовой работы/проекта по данной дисциплине в учебном плане).

Рекомендуемая тематика занятий максимально полно реализуется в контактной работе со студентами очной формы обучения. В случае реализации данной дисциплины в дистанционном формате, трудоемкость дисциплины сохраняется, однако объем учебного материала в значительной части осваивается студентами в форме самостоятельной работы. При этом требования к ожидаемым образовательным результатам студентов по данной дисциплине не зависят от формы реализации данной дисциплины.

## **7. Методические рекомендации по видам занятий**

Лекционные занятия.

В ходе лекционных занятий обучающимся рекомендуется выполнять следующие действия. Вести конспектирование учебного материала. Обращать внимание на категории, формулировки, раскрывающие содержание тех или иных явлений и процессов, научные вы-

воды и практические рекомендации по их применению. Задавать преподавателю уточняющие вопросы с целью уяснения теоретических положений, разрешения спорных ситуаций.

Желательно оставить в рабочих конспектах поля, на которых во внеаудиторное время можно сделать пометки из рекомендованной литературы, дополняющие материал прослушанной лекции, а также подчеркивающие особую важность тех или иных теоретических положений.

Практические и семинарские занятия.

На практических и семинарских занятиях в зависимости от темы занятия выполняется поиск информации по решению проблем, практические упражнения, контрольные работы, выработка индивидуальных или групповых решений, итоговое обсуждение с обменом знаниями, участие в круглых столах, разбор конкретных ситуаций, командная работа, представление портфолио и т.п.

Самостоятельная работа.

Самостоятельная работа осуществляется в виде изучения литературы, эмпирических данных по публикациям и конкретных ситуаций из практики, подготовке индивидуальных работ, работа с лекционным материалом, самостоятельное изучение отдельных тем дисциплины; поиск и обзор литературы и электронных источников; чтение и изучение учебника и учебных пособий.

## 8. Фонд оценочных средств

### 8.1. Перечень компетенций с указанием этапов их формирования в процессе освоения образовательной программы в рамках учебной дисциплины

Основными этапами формирования указанных компетенций при изучении обучающимися дисциплины являются последовательное изучение содержательно связанных между собой тем учебных занятий. Изучение каждой темы предполагает овладение обучающимися необходимыми компетенциями. Результат аттестации обучающихся на различных этапах формирования компетенций показывает уровень освоения компетенций.

Контролируемые разделы (темы) дисциплины	Индекс контролируемой компетенции (или её части)	Оценочные средства по этапам формирования компетенций
		текущий контроль по дисциплине
<i>Экосистема технологического предпринимательства в России и за рубежом.</i>	УК-1	<i>Коллоквиум</i>
<i>Генерация идей инновационных продуктов; этапы прикладной разработки инновационного продукта.</i>	УК-3	<i>Коллоквиум, портфолио проекта</i>
<i>Научная идея инновационного продукта: НИР, ОКР, НИОКР;</i>	УК-3	<i>Коллоквиум, портфолио проекта</i>
<i>Инструменты финансирования инновационных проектов</i>	УК-3	<i>Коллоквиум, портфолио проекта</i>

Контролируемые разделы (темы) дисциплины	Индекс контролируемой компетенции (или её части)	Оценочные средства по этапам формирования компетенций
		текущий контроль по дисциплине
<i>и институты поддержки технологических предпринимателей.</i>		
<i>Команда инновационного проекта.</i>	УК-3	<i>Коллоквиум, портфолио проекта</i>
<i>Бизнес – модель, модель монетизации и бизнес-план инновационного проекта.</i>	УК-3	<i>Коллоквиум, портфолио проекта</i>
<i>Маркетинговая стратегия инновационного проекта.</i>	УК-3	<i>Коллоквиум, портфолио проекта</i>
<i>Охрана интеллектуальной собственности.</i>	УК-1	<i>Коллоквиум, портфолио проекта</i>
<i>Презентация инновационного проекта.</i>	УК-3	<i>Коллоквиум, портфолио проекта</i>

## 8.2. Типовые контрольные задания или иные материалы, необходимые для оценки знаний, умений и навыков и (или) опыта деятельности в процессе текущего контроля

*Типовые задания:*

*Тема 1. Экосистема технологического предпринимательства в России и за рубежом.*

*Изучите дорожные карты рынков НТИ на ресурсе [https://nti2035.ru/documents/Road\\_maps/](https://nti2035.ru/documents/Road_maps/) и составьте сводную таблицу ключевых сегментов рынков НТИ*

*Тема 2. Инструменты финансирования инновационных проектов и институты поддержки технологических предпринимателей.*

*1.1. Изучите и проанализируйте современные институты поддержки развития технологического предпринимательства стран Азиатского региона и Индии. Составьте карту мер поддержки (инфографика).*

*1.2. Проанализируйте современные институты поддержки развития технологического предпринимательства в странах СНГ. Составьте карту мер поддержки (инфографика).*

*1.3. Проанализируйте современные институты поддержки развития технологического предпринимательства в США и странах Восточной и Западной Европы. Составьте карту мер поддержки (инфографика).*

## 8.3 Перечень вопросов и заданий для промежуточной аттестации по дисциплине

1. *Что такое стартап?*



2. Отличительные характеристики стартап- проекта от предпринимательского проекта?
3. Зачем инновационному проекту финансовая модель?
4. Характеристика рынков НТИ?
5. Как финансовая модель может помочь в оценке стоимости?
6. Какие есть внешние и внутренние ограничения в финансовой модели?
7. Зачем проекту прогнозировать денежные потоки?
8. Взаимосвязь SAM, SOM, PAM и TAM?
9. Что такое потребительский сегмент?
10. Ключевые характеристики для определения целевой аудитории?
11. Что такое портрет потребителя и для чего его строят?
12. В чем состоит специфика портрета потребителя на высокотехнологичных рынках?
13. Что такое контрактное производство?
14. Отличительные особенности ноу-хау, патента и полезной модели?
15. Что такое масштабируемый бизнес?
16. Что такое трекин карта?
17. Что такое HADI-цикл?
18. Венчурные фонды: деятельность и структура?
19. Краудфандинг: понятие и особенности?
20. Оптимальная структура инвестиционной презентации?

#### 8.4. Планируемые уровни сформированности компетенций обучающихся и критерии оценивания

Уровни	Содержательное описание уровня	Основные признаки выделения уровня (этапы формирования компетенции, критерии оценки сформированности)	Пятибалльная шкала (академическая) оценка	Двухбалльная шкала, зачет	БРС, % освоения (рейтинговая оценка)
Повышенный	Творческая деятельность	<i>Включает низший уровень.</i> Умение самостоятельно принимать решение, решать проблему/задачу теоретического и прикладного характера на основе изученных методов, приемов, технологий	отлично	зачтено	86-100
Базовый	Применение знаний и умений в более широких контекстах учебной и профессиональной деятельности,	<i>Включает низший уровень.</i> Способность собирать, систематизировать, анализировать и грамотно использовать информацию из самостоятельно найденных теоретиче-	хорошо		71-85

	нежели по образцу с большей степени самостоятельности и инициативы	ских источников и иллюстрировать ими теоретические положения или обосновывать практику применения			
Удовлетворительный (достаточный)	Репродуктивная деятельность	Изложение в пределах задач курса теоретически и практически контролируемого материала	удовлетворительно		55-70
Недостаточный	Отсутствие признаков удовлетворительного уровня		неудовлетворительно	не зачтено	Менее 55

## 9. Перечень основной и дополнительной учебной литературы, необходимой для освоения дисциплины.

### Основная литература

1. *Бизнес с нуля: Метод Lean Startup для быстрого тестирования идей и выбора бизнес-модели* / Э. Рис; Пер. с англ. А. Стативки. - 5-е изд. - М.: Альпина Пабл., 2016. - 253 с.: 70x100 1/16 (Переплёт, с/о) ISBN 978-5-9614-5401-7 - Режим доступа: <http://znanium.com/catalog/product/768886>

2. *Найти идею: Введение в ТРИЗ - теорию решения изобретательских задач* / Альтшуллер Г.С., - 9-е изд. - М.: Альпина Пабл., 2016. - 402 с.: ISBN 978-5-9614-5558-8 - Режим доступа: <http://znanium.com/catalog/product/915077>

3. *Построение бизнес-моделей: Настольная книга стратега и новатора* / Остервальдер А., Пинье И., - 2-е изд. - М.: Альпина Пабл., 2016. - 288 с.: ISBN 978-5-9614-1844-6 - Режим доступа: <http://znanium.com/catalog/product/916078>

4. *Разработка ценностных предложений: Как создавать товары и услуги, которые захотят купить потребители. Ваш первый шаг: Учебное пособие* / Остервальдер А., Пинье И., Бернарда Г. - М.: Альпина Пабл., 2016. - 312 с.: ISBN 978-5-9614-4907-5 - Режим доступа: <http://znanium.com/catalog/product/923404>

5. *Стартап: Настольная книга основателя* / Бланк С.М., Дорф Б., - 3-е изд. - М.: Альпина Пабл., 2016. - 616 с.: ISBN 978-5-9614-5027-9 - Режим доступа: <http://znanium.com/catalog/product/924002>

### Дополнительная литература:

1. *Управление инновационными проектами: Учебное пособие* / В.Л. Попов, Н.Д. Кремлев, В.С. Ковшов; Под ред. В.Л. Попова - М.: НИЦ ИНФРАМ, 2014. - 336 с.: 60x90 1/16. - (Высшее образование: Бакалавриат). (переплет) ISBN 978-5-16-010105-7, <http://znanium.com/catalog.php?bookinfo=455400>

2. *Управление высшим образованием и наукой: опыт, проблемы, перспективы: Моногр./ Р.М. Нижегородцев; Под общ. ред. Р.М. Нижегородцева, С.Д. Резника. - М.: НИЦ ИНФРА-М, 2015. - 400 с.: 60x90 1/16. - (Научная мысль). (n) ISBN 978-5-16-009913-2, <http://znanium.com/catalog.php?bookinfo=461877>*

## 10. Перечень ресурсов информационно-телекоммуникационной сети «Интернет», необходимых для освоения дисциплины.

– НЭБ Национальная электронная библиотека, диссертации и прочие издания

- ЭБС Консультант студента
- ПРОСПЕКТ ЭБС
- ЭБС ZNANIUM.COM
- ЭБС IBOOKS.RU
- Электронно-библиотечная система (ЭБС) Кантитана (<https://elib.kantiana.ru/>)

#### **11. Перечень информационных технологий, используемых при осуществлении образовательного процесса по дисциплине.**

Программное обеспечение обучения включает в себя:

- систему электронного образовательного контента БФУ им. И. Канта, обеспечивающую разработку и комплексное использование электронных образовательных ресурсов;
- серверное программное обеспечение, необходимое для функционирования сервера и связи с системой электронного обучения через Интернет;
- установленное на рабочих местах студентов соответствующее ПО и антивирусное программное обеспечение.

#### **12. Описание материально-технической базы, необходимой для осуществления образовательного процесса по дисциплине.**

Для проведения занятий лекционного типа, практических и семинарских занятий используются специальные помещения (учебные аудитории), оборудованные техническими средствами обучения – мультимедийной проекционной техникой. Для проведения занятий лекционного типа используются наборы демонстрационного оборудования.

Для проведения лабораторных работ, (практических занятий – при необходимости) используются специальные помещения (учебные аудитории), оснащенные специализированным лабораторным оборудованием: персональными компьютерами с возможностью выхода в интернет и с установленным программным обеспечением, заявленным в п.11.

Для проведения групповых и индивидуальных консультаций, текущего контроля и промежуточной аттестации используются специальные помещения (учебные аудитории), оборудованные специализированной мебелью (для обучающихся), меловой / маркерной доской.

Для организации самостоятельной работы обучающимся предоставляются помещения, оснащенные компьютерной техникой с возможностью подключения к сети «Интернет» и обеспечением доступа в электронную информационно-образовательную среду университета.

Для обучения инвалидов и лиц с ограниченными возможностями здоровья университетом могут быть представлены специализированные средства обучения, в том числе технические средства коллективного и индивидуального пользования.

**МИНИСТЕРСТВО НАУКИ И ВЫСШЕГО ОБРАЗОВАНИЯ  
РОССИЙСКОЙ ФЕДЕРАЦИИ**  
федеральное государственное автономное образовательное учреждение  
высшего образования «Балтийский федеральный университет имени Иммануила  
Канта»  
ОНК «Институт высоких технологий»  
Высшая школа компьютерных наук и искусственного интеллекта

**РАБОЧАЯ ПРОГРАММА ДИСЦИПЛИНЫ**

**«Стратегии личностно-профессионального развития»**

**Шифр: 01.03.02**

**Направление подготовки: «Прикладная математика и информатика»»**

**Профиль: «Искусственный интеллект и анализ данных»**

**Квалификация (степень) выпускника: бакалавр**

**Калининград  
2024**

## Лист согласования

### Составители:

Саберов Р.А. директор департамента организации образовательной деятельности;  
Азарова О.В. заместитель директора департамента организации образовательной деятельности.

Рабочая программа утверждена на заседании  
Ученого совета ОНК «Институт высоких технологий»

Протокол № 14 от «31» января 2024 г.

Председатель Ученого совета ОНК  
«Институт высоких технологий»

Профессор, д.ф.-м.н.

А.В. Юров

Руководитель ОПОП ВО

Е.П.Ставицкая

## 1. Наименование дисциплины:

«Стратегии личностно-профессионального развития».

**Целью** изучения дисциплины является адаптация обучающихся первого курса к условиям осуществления основных направлений, процессов в деятельности вуза, знакомство с возможностями проектирования и построения жизненно-образовательного маршрута в университете.

### Задачи дисциплины:

*Адаптация обучающихся первого курса в университете, знакомство со спецификой осваиваемой образовательной программы:*

– знакомство обучающихся с особенностями организации процесса обучения и воспитания в рамках осваиваемой образовательной программы, программ дополнительного профессионального образования, молодежной и международной политики университета в рамках расширения возможностей обучающихся;

– адаптация к условиям и формам организации деятельности университета как следующей ступени образования;

*Знакомство обучающихся с возможностями проектирования и построения жизненно-образовательного маршрута:*

– определение и реализация приоритетности собственной деятельности и способов ее совершенствования на основе самооценки, инструментов диагностики;

– создание проекта персонального учебного плана, обеспечивающего индивидуальную образовательную траекторию в обучении профессии;

– формирование умения организовать и руководить работой команды, вырабатывая командную стратегию для достижения поставленной цели.

## 2. Перечень планируемых результатов обучения по дисциплине, соотнесенных с планируемыми результатами освоения образовательной программы

Код компетенции	Результаты освоения образовательной программы (ИДК)	Результаты обучения по дисциплине
УК-6. Способен управлять своим временем, выстраивать и реализовывать траекторию саморазвития на основе принципов образования в течение всей жизни	УК.6.1. Определяет свои личные ресурсы, возможности и ограничения для достижения поставленной цели УК.6.2. Создает и достраивает индивидуальную траекторию саморазвития при получении основного и дополнительного образования УК.6.3. Владеет умением рационального распределения временных и информационных ресурсов	<b>Знать:</b> - методы генерирования новых идей при решении практических задач, в том числе в междисциплинарных областях; - стратегии поведения в нестандартных ситуациях, которые могут возникнуть в процессе коммуникации, пути их решения; - характеристики и механизмы процессов саморазвития и самореализации личности. <b>Уметь:</b> - выстраивать и реализовывать траекторию саморазвития; - применять технологии создания и работы в командах, пути формирования и развития лидерского потенциала, методики управления конфликтами и стрессами

		<ul style="list-style-type: none"> <li>- грамотно управлять своим временем, как наиболее ценным ресурсом.</li> <li><b>Владеть:</b></li> <li>- навыками определения и реализации приоритетности собственной деятельности и способов ее совершенствования на основе самооценки</li> <li>- навыками создания проекта персонального учебного плана, обеспечивающего индивидуальную образовательную траекторию в обучении профессии</li> <li>- умением организовать команду и руководить ее работой, вырабатывая командную стратегию для достижения поставленной цели</li> </ul>
--	--	---

### 3. Место дисциплины в структуре образовательной программы

Цикл (раздел) ОПОП: Факультативная дисциплина

### 4. Виды учебной работы по дисциплине.

Виды учебной работы по дисциплине зафиксированы учебным планом основной профессиональной образовательной программы по указанному направлению и профилю, выражаются в академических часах. Часы контактной работы и самостоятельной работы студента и часы, отводимые на процедуры контроля, могут различаться в учебных планах ОПОП по формам обучения. Объем контактной работы включает часы контактной аудиторной работы (лекции/практические занятия/ лабораторные работы), контактной внеаудиторной работы (контроль самостоятельной работы), часы контактной работы в период аттестации. Контактная работа, в том числе может проводиться посредством электронной информационно-образовательной среды университета с использованием ресурсов сети Интернет и дистанционных технологий

### 5. Содержание дисциплины, структурированное по темам (разделам)

Исходя из рамок, установленных учебным планом по трудоемкости и видам учебной работы по дисциплине, преподаватель самостоятельно выбирает тематику занятий по формам и количеству часов проведения контактной работы: лекции и иные учебные занятия, предусматривающие преимущественную передачу учебной информации преподавателем и (или) занятия семинарского типа (семинары, практические занятия, практикумы, лабораторные работы, коллоквиумы и иные аналогичные занятия), и (или) групповые консультации, и (или) индивидуальную работу обучающихся с преподавателем, в том числе индивидуальные консультации (по курсовым работам/проектам – при наличии курсовой работы/проекта по данной дисциплине в учебном плане). Рекомендуемая тематика занятий максимально полно реализуется в контактной работе со студентами очной формы обучения. В случае реализации образовательной программы в заочной / очно-заочной форме трудоемкость дисциплины сохраняется, однако объем учебного материала в значительной части осваивается студентами в форме самостоятельной работы. При этом

требования к ожидаемым образовательным результатам студентов по данной дисциплине не зависят от формы реализации образовательной программы.

№	Наименование раздела	Содержание раздела
1	Стратегии личностно-профессионального развития студентов в образовательной среде вуза	Философия будущего: что такое современный университет? Трансформация БФУ (стратегия и стратегические проекты), структура университета и организация основных процессов в университете Введение в ОПОП Индивидуальная карта развития студента (инструменты диагностики, возможности построения маршрутов) Рейтинг студентов Мониторинг удовлетворенности студентов
2	Введение в электронную среду вуза	Знакомство с ЭИОС вуза (личный кабинет, электронное расписание, электронная зачетка, образовательная программа) Электронные библиотечные системы вуза Электронное обучение. Работа с учебным курсом: навигация по курсу, типы заданий, просмотр оценок и т.д. Электронное портфолио. Структура портфолио. Мониторинг удовлетворенности студентов
3	Введение в социо-коммуникативную среду вуза	Межличностное общение. Межкультурное взаимодействие Технологии управления конфликтами и стрессами Командная работа и лидерство Мониторинг удовлетворенности студентов.
4	Введение в проектную среду вуза	Проектный университет: возможности студентов «Вход в науку» - участие в научно - исследовательских проектах Социально -образовательная инициатива – социальные проекты От инновационного проекта к молодежному предпринимательству Распределение по проектным группам, проектная работа Мониторинг удовлетворенности студентов

#### 6. Перечень учебно-методического обеспечения для работы обучающихся по дисциплине

Рекомендуемая тематика *практических* занятий:

1. Философия будущего: что такое современный университет?
2. Трансформация БФУ (стратегия и стратегические проекты), структура университета и организация основных процессов в университете.
3. Введение в ОПОП.
4. Индивидуальная карта развития студента (инструменты диагностики, возможности построения маршрутов).
5. Рейтинг студентов.



6. Знакомство с ЭИОС вуза (личный кабинет, электронное расписание, электронная зачетка, образовательная программа).
7. Электронные библиотечные системы вуза.
8. Электронное обучение. Работа с учебным курсом: навигация по курсу, типы заданий, просмотр оценок и т.д.
9. Электронное портфолио. Структура портфолио.
10. Межличностное общение. Межкультурное взаимодействие.
11. Технологии управления конфликтами и стрессами.
12. Командная работа и лидерство.
13. Проектный университет: возможности студентов.
14. «Вход в науку» - участие в научно - исследовательских проектах.
15. Социально -образовательная инициатива – социальные проекты.
16. От инновационного проекта к молодежному предпринимательству.
17. Распределение по проектным группам, проектная работа.

#### Требования к самостоятельной работе студентов

Самостоятельная работа студентов организуется с целью формирования компетенций. Самостоятельная работа осуществляется в виде: изучения литературы; эмпирических данных по публикациям и из практики работы педагога; работы с теоретическим материалом; самостоятельного изучения отдельных тем дисциплины; поиска и обзора литературы и электронных источников; чтения и изучения учебника и учебных пособий; подготовки эссе; составления структурно-логических схем; подготовки групповых или индивидуальных проектов и мультимедийных презентаций к ним.

Руководствуясь положениями статьи 47 и статьи 48 Федерального закона от 29 декабря 2012 г. N 273-ФЗ «Об образовании в Российской Федерации» научно-педагогические работники и иные лица, привлекаемые университетом к реализации данной образовательной программы, пользуются предоставленными академическими правами и свободами в части свободы преподавания, свободы от вмешательства в профессиональную деятельность; свободы выбора и использования педагогически обоснованных форм, средств, методов обучения и воспитания; права на творческую инициативу, разработку и применение авторских программ и методов обучения и воспитания в пределах реализуемой образовательной программы и отдельной дисциплины.

Исходя из рамок, установленных учебным планом по трудоемкости и видам учебной работы по дисциплине, преподаватель самостоятельно выбирает тематику занятий по формам и количеству часов проведения контактной работы: лекции и иные учебные занятия, предусматривающие преимущественную передачу учебной информации преподавателем и (или) занятия семинарского типа (семинары, практические занятия, практикумы, лабораторные работы, коллоквиумы и иные аналогичные занятия), и (или) групповые консультации, и (или) индивидуальную работу обучающихся с преподавателем, в том числе индивидуальные консультации (по курсовым работам/проектам – при наличии курсовой работы/проекта по данной дисциплине в учебном плане).

Рекомендуемая тематика занятий максимально полно реализуется в контактной работе со студентами очной формы обучения. В случае реализации образовательной программы в заочной / очно-заочной форме трудоемкость дисциплины сохраняется, однако объем учебного материала в значительной части осваивается студентами в форме самостоятельной работы. При этом требования к ожидаемым образовательным результатам студентов по данной дисциплине не зависят от формы реализации образовательной программы.

#### **7. Методические рекомендации по видам занятий**

Практические и семинарские занятия.

На практических и семинарских занятиях в зависимости от темы занятия выполняется поиск информации по решению проблем, практические упражнения, контрольные работы, выработка индивидуальных или групповых решений, итоговое обсуждение с обменом знаниями, участие в круглых столах, разбор конкретных ситуаций, командная работа, представление портфолио и т.п.

Самостоятельная работа.

Самостоятельная работа осуществляется в виде изучения литературы, эмпирических данных по публикациям и конкретным ситуациям из практики, подготовке индивидуальных работ, работа с лекционным материалом, самостоятельное изучение отдельных тем дисциплины; поиск и обзор литературы и электронных источников; чтение и изучение учебника и учебных пособий.

## 8. Фонд оценочных средств

### 8.1. Перечень компетенций с указанием этапов их формирования в процессе освоения образовательной программы в рамках учебной дисциплины

Основными этапами формирования указанных компетенций при изучении обучающимися дисциплины являются последовательное изучение содержательно связанных между собой тем учебных занятий. Изучение каждой темы предполагает овладение обучающимися необходимыми компетенциями. Результат аттестации обучающихся на различных этапах формирования компетенций показывает уровень освоения компетенций.

Контролируемые разделы (темы) дисциплины	Индекс контролируемой компетенции (или её части)	Оценочные средства по этапам формирования компетенций
		текущий контроль по дисциплине
Стратегии личностно-профессионального развития студентов в образовательной среде вуза	УК-6	Индивидуальная карта развития
Введение в электронную среду вуза	УК-6	Портфолио
Введение в социо-коммуникативную среду вуза	УК-6	Эссе
Введение в проектную среду вуза	УК-6	Проект

### 8.2. Типовые контрольные задания или иные материалы, необходимые для оценки знаний, умений и навыков и (или) опыта деятельности в процессе текущего контроля

- Индивидуальная карта развития
- Портфолио
- Эссе
- Проект

### 8.3. Перечень вопросов и заданий для промежуточной аттестации по дисциплине

Промежуточная аттестация проводится с использованием бально-рейтинговой системы оценивания по результатам выполнения контрольных заданий.

<b>Вид оценочного средства</b>	<b>Критерии оценивания</b>	<b>Балл (максимально)</b>
Индивидуальная карта развития	1. Пройдено тестирование на площадке Центра развития компетенций и карьеры БФУ. 2. Представлена информация не менее чем в 50% разделов индивидуальной карты развития обучающегося.	30
Портфолио	Представлена информация не менее чем в 50% разделов портфолио	30
Эссе	1. Структура и организация: эссе должно иметь четкую структуру и логическое построение, включая введение, тезис, аргументы и заключение. 2. Глубина и качество анализа: обучающийся должен продемонстрировать глубокое понимание темы, а также способность к анализу и оценке различных точек зрения. 3. Использование источников: эссе должно быть основано на широком круге достоверных источников, включая академические статьи, книги и другие публикации. 4. Языковые навыки: обучающийся должен продемонстрировать достаточный уровень языковых навыков, включая грамматику, пунктуацию, правописание и стиль. 5. Оригинальность: не менее 80% оригинальности текста, объем – не менее 3000 и не более 5000 знаков с пробелами. 6. Развитие аргументации: обучающийся должен развивать свои аргументы и поддерживать их примерами и доказательствами. 7. Критическое мышление: обучающийся должен проявлять критическое мышление и способность к анализу и оценке различных точек зрения. 8. Соответствие теме: эссе должно соответствовать теме и заданию, представленному преподавателем.	10
Проект	1. Проект отражает современные тенденции и проблемы в области создания проекта. 2. Описание проекта соответствует поставленным целям и имеет логичную структуру. 3. Используются различные ресурсы для получения информации и поддержки своего проекта. 4. Степень самостоятельности в выполнении проекта и принятии решений. 5. Учтены рекомендации полученные от преподавателя (при наличии) для улучшения проекта или приведены аргументы в пользу внедрения иных улучшений.	30

<b>Итого</b>	<b>100</b>
--------------	------------

#### 8.4. Планируемые уровни сформированности компетенций обучающихся и критерии оценивания

Уровни	Содержательное описание уровня	Основные признаки выделения уровня (этапы формирования компетенции, критерии оценки сформированности)	Пятибалльная шкала (академическая) оценка	Двухбалльная шкала, зачет	БРС, % освоения (рейтинговая оценка)
Повышенный	Творческая деятельность	<i>Включает нижестоящий уровень.</i> Умение самостоятельно принимать решение, решать проблему/задачу теоретического и прикладного характера на основе изученных методов, приемов, технологий	отлично	зачтено	86-100
Базовый	Применение знаний и умений в более широких контекстах учебной и профессиональной деятельности, нежели по образцу с большей степени самостоятельности и инициативы	<i>Включает нижестоящий уровень.</i> Способность собирать, систематизировать, анализировать и грамотно использовать информацию из самостоятельно найденных теоретических источников и иллюстрировать ими теоретические положения или обосновывать практику применения	хорошо		71-85
Удовлетворительный (достаточный)	Репродуктивная деятельность	Изложение в пределах задач курса теоретически и практически контролируемого материала	удовлетворительно		55-70
Недостаточный	Отсутствие признаков удовлетворительного уровня		неудовлетворительно	не зачтено	Менее 55

#### 9. Перечень основной и дополнительной учебной литературы, необходимой для освоения дисциплины.

##### Основная литература

1. Марчук, Н. Ю. Профессиональное становление и развитие личности: профессионально-личностная направленность: монография / Н. Ю. Марчук. - 3-е изд., стер. - Москва: ФЛИНТА, 2021. - 261 с. - ISBN 978-5-9765-2565-8. - Текст: электронный. - URL: <https://znanium.com/catalog/product/1844007>

2. Стратегические коммуникации. Теория и практика: учебное пособие для студентов вузов / В. А. Евстафьев, Т. Э. Гринберг, М. А. Кузьменкова [и др.]; под ред. В. А. Евстафьева, Т. Э. Гринберг. - Москва: Издательство «АспектПресс», 2023. - 262 с. - ISBN 978-5-7567-1261-2. - Текст: электронный. - URL: <https://znanium.com/catalog/product/2052257>

3. Яковлева, Н.Ф. Проектная деятельность в образовательном учреждении: учеб. пособие / Н.Ф. Яковлева. - 3-е изд., стер. - Москва: ФЛИНТА, 2019. - 144 с. - ISBN 978-5-9765-1895-7. - Текст: электронный. - URL: <https://znanium.com/catalog/product/1042547>

#### **Дополнительная литература:**

1. Пахтусова, Н. А. Становление сетевой идентичности личности в условиях виртуальной образовательной среды: монография / Н. А. Пахтусова, Н. В. Уварина, А. В. Савченков. - (изм. и доп.). - Москва: Первое экономическое издательство, 2021. - 234 с. - ISBN 978-5-91292-370-8. - Текст: электронный. - URL: <https://znanium.com/catalog/product/1976019>

2. Пикулева, О. А. Психология самопрезентации личности: монография / О.А. Пикулёва. — Москва: ИНФРА-М, 2024. — 320 с. — (Научная мысль). - ISBN 978-5-16-006926-5. - Текст: электронный. - URL: <https://znanium.com/catalog/product/2072447>

3. Психологическое воздействие: механизмы, стратегии, возможности противодействия / под ред. А. Л. Журавлева, Н. Д. Павловой. - Москва: Институт психологии РАН, 2012. - 368 с. - (Труды Института психологии РАН). - ISBN 978-5-9270-0220-2. - Текст: электронный. - URL: <https://znanium.com/catalog/product/1059530>

#### **10. Перечень ресурсов информационно-телекоммуникационной сети «Интернет», необходимых для освоения дисциплины (модуля).**

- НЭБ Национальная электронная библиотека, диссертации и прочие издания
- eLIBRARY.RU Научная электронная библиотека, книги, статьи, тезисы докладов конференций
- Гребенников Электронная библиотека ИД журналы
- ЭБС Консультант студента
- ПРОСПЕКТ ЭБС
- ЭБС ZNANIUM.COM
- РГБ Информационное обслуживание по МБА
- БЕН РАН
- Электронно-библиотечная система (ЭБС) Кантиана (<https://elib.kantiana.ru/>)

#### **11. Перечень информационных технологий, используемых при осуществлении образовательного процесса по дисциплине.**

Программное обеспечение обучения включает в себя:

- систему электронного образовательного контента БФУ им. И. Канта, обеспечивающую разработку и комплексное использование электронных образовательных ресурсов;
- серверное программное обеспечение, необходимое для функционирования сервера и связи с системой электронного обучения через Интернет;
- установленное на рабочих местах студентов соответствующее ПО и антивирусное программное обеспечение.

## **12. Описание материально-технической базы, необходимой для осуществления образовательного процесса по дисциплине.**

Для проведения занятий лекционного типа, практических и семинарских занятий используются специальные помещения (учебные аудитории), оборудованные техническими средствами обучения – мультимедийной проекционной техникой. Для проведения занятий лекционного типа используются наборы демонстрационного оборудования.

Для проведения лабораторных работ, (практических занятий – при необходимости) используются специальные помещения (учебные аудитории), оснащенные специализированным лабораторным оборудованием: персональными компьютерами с возможностью выхода в интернет и с установленным программным обеспечением, заявленным в п.11.

Для проведения групповых и индивидуальных консультаций, текущего контроля и промежуточной аттестации используются специальные помещения (учебные аудитории), оборудованные специализированной мебелью (для обучающихся), меловой / маркерной доской.

Для организации самостоятельной работы обучающимся предоставляются помещения, оснащенные компьютерной техникой с возможностью подключения к сети «Интернет» и обеспечением доступа в электронную информационно-образовательную среду университета.

Для обучения инвалидов и лиц с ограниченными возможностями здоровья университетом могут быть представлены специализированные средства обучения, в том числе технические средства коллективного и индивидуального пользования.

**МИНИСТЕРСТВО НАУКИ И ВЫСШЕГО ОБРАЗОВАНИЯ  
РОССИЙСКОЙ ФЕДЕРАЦИИ**  
федеральное государственное автономное образовательное учреждение  
высшего образования «Балтийский федеральный университет имени Иммануила  
Канта»  
**ОНК «Институт высоких технологий»**  
Высшая школа компьютерных наук и искусственного интеллекта

**РАБОЧАЯ ПРОГРАММА ДИСЦИПЛИНЫ**

**«Экономика»**

**Шифр: 01.03.02**

**Направление подготовки: «Прикладная математика и информатика»**

**Профиль: «Искусственный интеллект и анализ данных»**

**Квалификация (степень) выпускника: бакалавр**

Калининград  
2024

## Лист согласования

**Составитель: Чемакин Дмитрий Александрович, доцент, к.э.н.**

Рабочая программа утверждена на заседании  
Ученого совета ОНК «Институт высоких технологий»

Протокол № 14 от «31» января 2024 г.

Председатель Ученого совета ОНК  
«Институт высоких технологий»

Профессор, д.ф.-м.н.

А.В. Юров

Руководитель ОПОП ВО

Е.П. Ставицкая



## Содержание

1. Наименование дисциплины «Экономика».
2. Перечень планируемых результатов обучения по дисциплине, соотнесенных с планируемыми результатами освоения образовательной программы.
3. Место дисциплины в структуре образовательной программы.
4. Виды учебной работы по дисциплине.
5. Содержание дисциплины, в том числе практической подготовки в рамках дисциплины, структурированное по темам.
6. Перечень учебно-методического обеспечения для самостоятельной работы обучающихся по дисциплине.
7. Методические рекомендации по видам занятий
8. Фонд оценочных средств
  - 8.1. Перечень компетенций с указанием этапов их формирования в процессе освоения образовательной программы в рамках учебной дисциплины
  - 8.2. Типовые контрольные задания или иные материалы, необходимые для оценки знаний, умений и навыков и (или) опыта деятельности в процессе текущего контроля
  - 8.3. Перечень вопросов и заданий для промежуточной аттестации по дисциплине
  - 8.4. Планируемые уровни сформированности компетенций обучающихся и критерии оценивания
9. Перечень основной и дополнительной учебной литературы, необходимой для освоения дисциплины
11. Перечень информационных технологий, используемых при осуществлении образовательного процесса по дисциплине.
12. Описание материально-технической базы, необходимой для осуществления образовательного процесса по дисциплине

## 1. Наименование дисциплины: «Экономика»

**Целью** изучения дисциплины «Экономика» является формирование у студентов современного типа экономического типа мышления и поведения на основе выработки представления о структуре и функциях основных звеньев современной экономики, о логике и эффективности главных экономических процессов, принципов принятия оптимальных экономических решений.

## 2. Перечень планируемых результатов обучения по дисциплине, соотнесенных с планируемыми результатами освоения образовательной программы

Код компетенции	Результаты освоения образовательной программы (ИДК)	Результаты обучения по дисциплине
УК-9 - Способен принимать обоснованные экономические решения в различных областях жизнедеятельности	УК-9.1. Самостоятельно анализирует основные тенденции развития экономики применительно к профессиональной деятельности. УК-9.2. Ориентируется в ходе развития экономических процессов, представляет закономерность их происхождения и логику их развития	В результате формирования данной компетенции обучающийся должен: знать: основные понятия, используемые в микро-, макроэкономике и международных экономических отношениях; уметь: анализировать и оценивать конкретные экономические ситуации в стране и в мире; ориентироваться в содержании основных экономических проблем, происходящих в современном обществе и подходах к их решению. владеть: методами анализа конкретные экономические ситуации в стране и в мире на основе основных экономических знаний
УК-10 - Способен формировать нетерпимое отношение к коррупционному поведению	УК-10.1. Понимает сущность феномена коррупции УК-10.2. Оценивает негативные последствия коррупционного поведения	Знать: понятие, сущность и структуру противодействия коррупции. Уметь: проявлять нетерпимость к коррупционному поведению, уважительно относиться к праву и закону. Владеть достаточным уровнем профессионального сознания.

## 3. Место дисциплины в структуре образовательной программы

«Экономика» представляет собой дисциплину обязательной части Блока 1. Дисциплины (модули) направления подготовки бакалавриата 01.03.02 «Прикладная математика и информатика», профиль «Информатика и программирование».

## 4. Виды учебной работы по дисциплине.

Виды учебной работы по дисциплине зафиксированы учебным планом основной профессиональной образовательной программы по указанному направлению и профилю, выражаются в академических часах. Часы контактной работы и самостоятельной работы обучающегося и часы, отводимые на процедуры контроля, могут различаться в учебных планах ОПОП по формам обучения. Объем контактной работы включает часы контактной аудиторной работы (лекции/практические занятия/ лабораторные работы), контактной внеаудиторной работы (контроль самостоятельной работы), часы контактной работы в период аттестации. Контактная работа, в том числе может проводиться посредством электронной информационно-образовательной среды университета с использованием ресурсов сети Интернет и дистанционных технологий

## 5. Содержание дисциплины, структурированное по темам (разделам)

Исходя из рамок, установленных учебным планом по трудоемкости и видам учебной работы по дисциплине, преподаватель самостоятельно выбирает тематику занятий по формам и количеству часов проведения контактной работы: лекции и иные учебные занятия, предусматривающие преимущественную передачу учебной информации преподавателем и (или) занятия семинарского типа (семинары, практические занятия, практикумы, лабораторные работы, коллоквиумы и иные аналогичные занятия), и (или) групповые консультации, и (или) индивидуальную работу обучающихся с преподавателем, в том числе индивидуальные консультации (по курсовым работам/проектам – при наличии курсовой работы/проекта по данной дисциплине в учебном плане). Рекомендуемая тематика занятий максимально полно реализуется в контактной работе с обучающимися очной формы обучения. В случае реализации образовательной программы в заочной / очно-заочной форме трудоемкость дисциплины сохраняется, однако объем учебного материала в значительной части осваивается обучающимися в форме самостоятельной работы. При этом требования к ожидаемым образовательным результатам обучающихся по данной дисциплине не зависят от формы реализации образовательной программы.

№	Наименование раздела	Содержание раздела
1	Предмет и метод экономической теории	Введение в экономическую теорию. Экономика: хозяйство и наука. Структура экономической науки. Микроэкономика и макроэкономика. Основные этапы развития экономической теории и экономические школы. Экономическая теория и экономическая практика. Методы экономической теории.
2	Общественное производство и экономический выбор	Основные моменты общественного производства. Блага и их виды. Потребности и ресурсы: и их классификация. Производственные возможности экономики. Экономический выбор. Альтернативные издержки и закон их возрастания. Фундаментальные проблемы экономики и пути их решения.
3	Экономические системы общества	Экономические системы и значение их анализа. Структура экономической системы и экономические отношения. Типы экономических систем. Сравнительный анализ командно-административной и рыночной систем. Современные модели рыночной экономики.
4	Рыночный механизм	Рынок: понятие и структура. Субъекты рынка. Кругооборот ресурсов и продуктов. Механизм функционирования рынка. Спрос. Индивидуальный

		и рыночный спрос. Факторы спроса. Предложение и его факторы. Рыночное равновесие и цена. Эластичность. Виды эластичности. Показатель эластичности и его практическое значение.
5	Основы теории потребления	Суверенитет потребителя и его выбор. Связь между спросом и полезностью. Два подхода в оценке полезности: количественный и порядковый. Потребительские предпочтения и предельная полезность. Кривые безразличия и бюджетные ограничения. Потребительское равновесие. Эффект дохода и эффект замещения.
6	Теория производства фирмы	Производство фирмы. Кругооборот и оборот капитала. Производственная функция. Постоянные и переменные факторы производства. Периоды деятельности фирмы. Закон убывающей предельной производительности. Эффект масштаба. Предельный продукт. Сущность издержек производства. Виды издержек. Минимизация издержек.
7	Фирма в условиях совершенной конкуренции	Фирма: понятие, виды. Система целей фирмы. Факторы деятельности фирмы. Предпринимательство: сущность и организационно-правовые формы. Выручка и прибыль. Виды доходов и прибыли фирмы. Предложение совершенно конкурентной фирмы и отрасли. Равновесие фирмы. Принцип максимизации прибыли.
8	Рыночная структура и несовершенная конкуренция	Понятие рыночной структуры и ее критерии. Конкуренция: сущность, виды и роль. Эффективность конкурентных рынков. Рыночная власть. Виды рынков несовершенной конкуренции: монополия, монополистическая конкуренция и олигополия. Определения цены и объема производства. Виды монополии. Антимонопольное регулирование.
9	Рынок факторов производства и распределение доходов	Особенности рынка факторов производства. Спрос на факторы производства. Предложение ресурсов. Рынок труда. Спрос и предложение труда. Модели рынков труда. Заработная плата: формы и системы. Занятость и ее регулирование. Рынок капитала. Процентная ставка и инвестиции. Трактовки капитала. Рынок земли. Рента и цена земли. Распределение доходов. Неравенство.
10	Роль государства в рыночной экономике	Причины государственного вмешательства в экономику. Роль государство современной рыночной экономике. Пределы вмешательства в экономику. Внешние эффекты и общественные блага. Цели и основные направления и методы государственного регулирования рыночной экономики. Государственный сек-тор экономики.
11	Национальная экономика: цели и результаты	Национальная экономика как целое. Цели и инструменты макроэкономического анализа. СНС и ее роль. Кругооборот доходов и продуктов. ВВП и

		способы его измерения. Номинальный и реальный ВВП. Национальный доход. Располагаемый личный доход. Индексы цен. Дефлятор ВВП.
12	Механизм макроэкономического равновесия	Совокупный спрос и его факторы. Совокупное предложение и его факторы. Потребление, сбережения, инвестиции и их влияния на национальный доход. Предельная склонность к потреблению и сбережению. Макроэкономическое равновесие и проблемы его обеспечения. Стабилизационная политика. Равновесие на товарном рынке. Государственные расходы и налоги и их влияние на равновесный объем производства. Эффект мультипликатора.
13	Макроэкономические проблемы безработицы и инфляции	Безработица и ее формы. Причины безработицы и ее социально-экономические последствия. Уровень безработицы. Кривая Филлипса. Закон Оукена. Государственное регулирование рынка занятости. Инфляция и ее виды. Причины, показатели и последствия инфляции. Антиинфляционная политика.
14	Экономические циклы. Экономический рост	Экономический рост и циклическое развитие рыночной экономики. Понятие, цели и факторы экономического роста. Типы экономического роста и основные модели экономического развития. Экономические циклы. Фазы цикла в краткосрочном и долгосрочном периодах. Их характеристика.
15	Денежный рынок и денежно-кредитная политика государства	Понятия и типы денежных систем. Деньги и их функции. Спрос и предложение денег. Равновесие на денежном рынке. Денежное обращение. Формула Фишера. Банковская система страны и ее структура. Центральный банк и его функции. Функции и операции коммерческих банков. Банковский процент и банковская прибыль. Кредиты: их роль, виды и функции. Основные направления и инструменты денежно-кредитной политики. Денежный мультипликатор.
16	Бюджетно-налоговая политика государства	Финансовая система страны. Сущность бюджетно-налоговой политики государство и ее роль. Госбюджет и его значение. Государственный долг. Налоговая система страны и принципы налогообложения. Налоги: сущность, виды, функции и роль. Кривая Лаффера. Налоговая политика.
17	Преобразование экономических систем: Переходная экономика. Социальная политика государства	Особенности переходной экономики России. Приватизация: цели, формы и этапы. Разгосударствление и появление многообразия форм собственности. Формирование рынка труда в России и возникновение теневой экономики. Структурные сдвиги в экономике. Экономическая либеризация экономики и формирование открытой экономики. Преобразования в социальной сфере. Неравенство доходов и его причины. Кривая Лоренца,

		коэффициент Джини. Особенности распределения доходов в России. Необходимость, сущность и основные направления социальной политики государства. Механизмы социальной поддержки и социальной защиты населения в условиях рынка.
--	--	---

## 6. Рекомендуемая тематика учебных занятий в форме контактной работы

Рекомендуемая тематика учебных занятий лекционного типа (предусматривающих преимущественную передачу учебной информации преподавателями):

№	Наименование раздела	Содержание раздела
1	Предмет и метод экономической теории	Лекция 1. Введение в экономическую теорию. Экономика: хозяйство и наука. Структура экономической науки. Микроэкономика и макроэкономика. Основные этапы развития экономической теории и экономические школы. Экономическая теория и экономическая практика. Методы экономической теории.
2	Общественное производство и экономический выбор	Лекция 2. Основные моменты общественного производства. Блага и их виды. Потребности и ресурсы: и их классификация. Производственные возможности экономики. Экономический выбор. Альтернативные издержки и закон их возрастания. Фундаментальные проблемы экономики и пути их решения.
3	Экономические системы общества	Лекция 3. Экономические системы и значение их анализа. Структура экономической системы и экономические отношения. Типы экономических систем. Сравнительный анализ командно-административной и рыночной систем. Современные модели рыночной экономики.
4	Рыночный механизм	Лекция 4. Рынок: понятие и структура. Субъекты рынка. Кругооборот ресурсов и продуктов. Механизм функционирования рынка. Спрос. Индивидуальный и рыночный спрос. Факторы спроса. Предложение и его факторы. Рыночное равновесие и цена. Эластичность. Виды эластичности. Показатель эластичности и его практическое значение.
5	Основы теории потребления	Лекция 5. Суверенитет потребителя и его выбор. Связь между спросом и полезностью. Два подхода в оценке полезности: количественный и порядковый. Потребительские предпочтения и предельная полезность. Кривые безразличия и бюджетные ограничения. Потребительское равновесие. Эффект дохода и эффект замещения.
6	Теория производства фирмы	Лекция 6. Производство фирмы. Кругооборот и оборот капитала. Производственная функция. Постоянные и переменные факторы производства. Периоды деятельности фирмы. Закон убывающей предельной производительности. Эффект масштаба.

		Предельный продукт. Сущность издержек производства. Виды издержек. Минимизация издержек.
7	Фирма в условиях совершенной конкуренции	Лекция 7. Фирма: понятие, виды. Система целей фирмы. Факторы деятельности фирмы. Предпринимательство: сущность и организационно-правовые формы. Выручка и прибыль. Виды доходов и прибыли фирмы. Предложение совершенно конкурентной фирмы и отрасли. Равновесие фирмы. Принцип максимизации прибыли.
8	Рыночная структура и несовершенная конкуренция	Лекция 8. Понятие рыночной структуры и ее критерии. Конкуренция: сущность, виды и роль. Эффективность конкурентных рынков. Рыночная власть. Виды рынков несовершенной конкуренции: монополия, монополистическая конкуренция и олигополия. Определения цены и объема производства. Виды монополии. Антимонопольное регулирование.
9	Рынок факторов производства и распределение доходов	Лекция 9. Особенности рынка факторов производства. Спрос на факторы производства. Предложение ресурсов. Рынок труда. Спрос и предложение труда. Модели рынков труда. Заработная плата: формы и системы. Занятость и ее регулирование. Рынок капитала. Процентная ставка и инвестиции. Трактовки капитала. Рынок земли. Рента и цена земли. Распределение доходов. Неравенство.
10	Роль государства в рыночной экономике	Лекция 10. Причины государственного вмешательства в экономику. Роль государство современной рыночной экономике. Пределы вмешательства в экономику. Внешние эффекты и общественные блага. Цели и основные направления и методы государственного регулирования рыночной экономики. Государственный сектор экономики.
11	Национальная экономика: цели и результаты	Лекция 11. Национальная экономика как целое. Цели и инструменты макроэкономического анализа. СНС и ее роль. Кругооборот доходов и продуктов. ВВП и способы его измерения. Номинальный и реальный ВВП. Национальный доход. Располагаемый личный доход. Индексы цен. Дефлятор ВВП.
12	Механизм макроэкономического равновесия	Лекция 12. Совокупный спрос и его факторы. Совокупное предложение и его факторы. Потребление, сбережения, инвестиции и их влияния на национальный доход. Предельная склонность к потреблению и сбережению. Макроэкономическое равновесие и проблемы его обеспечения. Стабилизационная политика. Равновесие на товарном рынке. Государственные расходы и налоги и их влияние на равновесный объем производства. Эффект мультипликатора.

13	Макроэкономические проблемы безработицы и инфляции	Лекция 13. Безработица и ее формы. Причины безработицы и ее социально-экономические последствия. Уровень безработицы. Кривая Филлипса. Закон Оукена. Государственное регулирование рынка занятости. Инфляция и ее виды. Причины, показатели и последствия инфляции. Антиинфляционная политика.
14	Экономические циклы. Экономический рост	Лекция 14. Экономический рост и циклическое развитие рыночной экономики. Понятие, цели и факторы экономического роста. Типы экономического роста и основные модели экономического развития. Экономические циклы. Фазы цикла в краткосрочном и долгосрочном периодах. Их характеристика.
15	Денежный рынок и денежно-кредитная политика государства	Лекция 15. Понятия и типы денежных систем. Деньги и их функции. Спрос и предложение денег. Равновесие на денежном рынке. Денежное обращение. Формула Фишера. Банковская система страны и ее структура. Центральный банк и его функции. Функции и операции коммерческих банков. Банковский процент и банковская прибыль. Кредиты: их роль, виды и функции. Основные направления и инструменты денежно-кредитной политики. Денежный мультипликатор.
16	Бюджетно-налоговая политика государства	Лекция 16. Финансовая система страны. Сущность бюджетно-налоговой политики государство и ее роль. Госбюджет и его значение. Государственный долг. Налоговая система страны и принципы налогообложения. Налоги: сущность, виды, функции и роль. Кривая Лаффера. Налоговая политика.
17	Преобразование экономических систем: Переходная экономика. Социальная политика государства	Лекция 17. Особенности переходной экономики России. Приватизация: цели, формы и этапы. Разгосударствление и появление многообразия форм собственности. Формирование рынка труда в России и возникновение теневой экономики. Структурные сдвиги в экономике. Преобразования в социальной сфере. Неравенство доходов и его причины. Кривая Лоренца, коэффициент Джини. Особенности распределения доходов в России. Необходимость, сущность и основные направления социальной политики государства. Механизмы социальной поддержки и социальной защиты населения в условиях рынка.

**Рекомендуемая тематика практических занятий:**

№ п/п	Наименование Темы	Содержание темы
1	Экономические системы общества	1. Экономическая система. 2. Критерии классификации, типы экономических систем. 3. Модели рыночной экономики.
2	Рыночный механизм	1. Рынок, механизм рынка



		<ol style="list-style-type: none"> <li>2. Спрос и его закон, факторы спроса, предложения и его закон, факторы предложения.</li> <li>3. Рыночная равновесия, равновесная цена.</li> <li>4. Эластичность, виды эластичности.</li> </ol>
3	Основы теории потребления	<ol style="list-style-type: none"> <li>1. Общая полезность, предельная полезность, закон убывающей предельной полезности, правило максимизации полезности.</li> <li>2. Кривая безразличия, бюджетная линия, потребительская равновесие.</li> <li>3. Эффект дохода, эффект замещения, предельная норма замещения.</li> </ol>
4	Теория производства фирмы	<ol style="list-style-type: none"> <li>1. Производство, факторы производства, кругооборот и оборот капитала, амортизация, производственная функция, постоянные и переменные факторы производства, краткосрочный и долгосрочный периоды, закон убывающей отдачи, эффект масштаба.</li> <li>2. Бухгалтерские и экономические издержки, постоянные издержки, переменные издержки, валовые издержки, предельные издержки, средние общие издержки.</li> </ol>
5	Фирма в условиях совершенной конкуренции	<ol style="list-style-type: none"> <li>1. Фирма.</li> <li>2. Транзакционные издержки.</li> <li>3. Предпринимательство.</li> <li>4. Организационно-правовые формы.</li> <li>5. Выручка и ее виды.</li> <li>6. Прибыль и ее виды.</li> <li>7. Принцип максимизации прибыли.</li> </ol>
6	Рыночная структура и несовершенная конкуренция	<ol style="list-style-type: none"> <li>1. Рыночная структура, типы рыночных структур.</li> <li>2. Рынок чистой конкуренции, рынок монополистической конкуренции, рынок олигополистической конкуренции, рынок чистой монополии.</li> <li>3. Конкуренция, формы и виды конкуренции, методы конкуренции.</li> <li>4. Монополия, виды монополий.</li> </ol>
7	Рынок факторов производства и распределение доходов	<ol style="list-style-type: none"> <li>1. Производительность ресурса.</li> <li>2. Предельный продукт, ресурсозаменители, взаимопыляемые ресурсы.</li> <li>3. Рынок труда, модели рынков труда.</li> <li>4. Формы и системы заработной платы.</li> <li>5. Рынок земли, рента, цена земли.</li> <li>6. Рынок капитала, процент.</li> </ol>
8	Роль государства в рыночной экономике	<ol style="list-style-type: none"> <li>1. Экономические функции государства.</li> <li>2. Общественный товары и услуги.</li> <li>3. Государственный сектор экономики.</li> <li>4. Государственное предпринимательство.</li> </ol>
9	Национальная экономика: цели и результаты	<ol style="list-style-type: none"> <li>1. Макроэкономика,.</li> <li>2. Система национальных счетов.</li> <li>3. Валовой внутренний продукт, чистый национальный продукт, национальный доход.</li> <li>4. Личный доход, располагаемый доход.</li> <li>5. Конечный продукт, промежуточный продукт,.</li> </ol>

		6. Добавленная стоимость, номинальный и реальный ВВП, индекс цен.
10	Механизм макроэкономического равновесия	<ol style="list-style-type: none"> <li>1. Совокупный спрос, совокупная предложение.</li> <li>2. Потребительские расходы.</li> <li>3. Сбережения, инвестиции, предельная склонность к потреблению, предельная склонность к сбережению</li> <li>4. Равновесный объем производства, мультипликатор Кейнс.</li> <li>5. Макроэкономическая равновесие, стабилизационная политика.</li> </ol>
11	Макроэкономические проблемы безработицы и инфляции	<ol style="list-style-type: none"> <li>1. Безработица, виды безработицы</li> <li>2. Полная занятость.</li> <li>3. Инфляция, виды инфляции, показатели инфляции.</li> <li>4. Антиинфляционная политика.</li> </ol>
12	Экономические циклы. Экономический рост	<ol style="list-style-type: none"> <li>1. Экономический рост, факторы экономического роста.</li> <li>2. Типы экономического роста.</li> <li>3. Экономический цикл, фазы экономического цикла.</li> </ol>
13	Денежный рынок и денежно-кредитная политика государства	<ol style="list-style-type: none"> <li>1. Денежная система, денежное обращение, деньги, денежные агрегаты.</li> <li>2. Функции денег, спрос на деньги, предложение денег, скорость обращения денег.</li> <li>3. Банковская система, операции банков, банковский процент, банковская прибыль, ликвидность банков, денежный мультипликатор.</li> </ol>
14	Бюджетно-налоговая политика государства	<ol style="list-style-type: none"> <li>1. Финансы, финансовая система.</li> <li>2. Госбюджет, дотации, трансферты, бюджетный дефицит, профицит бюджета.</li> <li>3. Государственный долг, налоги, прямые налоги, косвенные налоги, ставка налогообложения, кривая Лаффера.</li> </ol>
15	Преобразование экономических систем: Переходная экономика. Социальная политика государства	<ol style="list-style-type: none"> <li>1. Особенности переходной экономики России.</li> <li>2. Приватизация: цели, формы и этапы.</li> <li>3. Преобразования в социальной сфере.</li> <li>4. Неравенство доходов и его причины. Механизмы социальной поддержки и социальной защиты населения в условиях рынка.</li> </ol>

На практических занятиях решаются задачи по теме занятия.

### **Требования к самостоятельной работе обучающихся**

1. Работа с лекционным материалом, предусматривающая проработку конспекта лекций и учебной литературы, по всем темам из п. 6 настоящей рабочей программы.
2. Выполнение домашнего задания, предусматривающего решение задач, выполнение упражнений, выдаваемых на практических занятиях, по всем темам из п. 6 настоящей рабочей программы.

Руководствуясь положениями статьи 47 и статьи 48 Федерального закона от 29 декабря 2012 г. N 273-ФЗ «Об образовании в Российской Федерации» научно-педагогические работники и иные лица, привлекаемые университетом к реализации данной образовательной программы, пользуются предоставленными академическими правами и свободами в части свободы преподавания, свободы от вмешательства в профессиональную

деятельность; свободы выбора и использования педагогически обоснованных форм, средств, методов обучения и воспитания; права на творческую инициативу, разработку и применение авторских программ и методов обучения и воспитания в пределах реализуемой образовательной программы и отдельной дисциплины.

Исходя из рамок, установленных учебным планом по трудоемкости и видам учебной работы по дисциплине, преподаватель самостоятельно выбирает тематику занятий по формам и количеству часов проведения контактной работы: лекции и иные учебные занятия, предусматривающие преимущественную передачу учебной информации преподавателем и (или) занятия семинарского типа (семинары, практические занятия, практикумы, лабораторные работы, коллоквиумы и иные аналогичные занятия), и (или) групповые консультации, и (или) индивидуальную работу обучающихся с преподавателем, в том числе индивидуальные консультации (по курсовым работам/проектам – при наличии курсовой работы/проекта по данной дисциплине в учебном плане).

Рекомендуемая тематика занятий максимально полно реализуется в контактной работе с обучающимися очной формы обучения. В случае реализации образовательной программы в заочной / очно-заочной форме трудоемкость дисциплины сохраняется, однако объем учебного материала в значительной части осваивается обучающимися в форме самостоятельной работы. При этом требования к ожидаемым образовательным результатам обучающихся по данной дисциплине не зависят от формы реализации образовательной программы.

## **7. Методические рекомендации по видам занятий**

Лекционные занятия.

В ходе лекционных занятий обучающимся рекомендуется выполнять следующие действия. Вести конспектирование учебного материала. Обращать внимание на категории, формулировки, раскрывающие содержание тех или иных явлений и процессов, научные выводы и практические рекомендации по их применению. Задавать преподавателю уточняющие вопросы с целью уяснения теоретических положений, разрешения спорных ситуаций.

Желательно оставить в рабочих конспектах поля, на которых во внеаудиторное время можно сделать пометки из рекомендованной литературы, дополняющие материал прослушанной лекции, а также подчеркивающие особую важность тех или иных теоретических положений.

Практические и семинарские занятия.

На практических и семинарских занятиях в зависимости от темы занятия выполняется поиск информации по решению проблем, практические упражнения, контрольные работы, выработка индивидуальных или групповых решений, итоговое обсуждение с обменом знаниями, участие в круглых столах, разбор конкретных ситуаций, командная работа, представление портфолио и т.п.

Самостоятельная работа.

Самостоятельная работа осуществляется в виде изучения литературы, эмпирических данных по публикациям и конкретным ситуациям из практики, подготовке индивидуальных работ, работа с лекционным материалом, самостоятельное изучение отдельных тем дисциплины; поиск и обзор литературы и электронных источников; чтение и изучение учебника и учебных пособий.

## **8. Фонд оценочных средств**

### **8.1. Перечень компетенций с указанием этапов их формирования в процессе освоения образовательной программы в рамках учебной дисциплины**

Основными этапами формирования указанных компетенций при изучении обучающимися дисциплины являются последовательное изучение содержательно связанных между собой тем учебных занятий. Изучение каждой темы предполагает овладение обучающимися необходимыми компетенциями. Результат аттестации обучающихся на различных этапах формирования компетенций показывает уровень освоения компетенций.

Контролируемые разделы (темы) дисциплины	Индекс контролируемой компетенции (или её части)	Оценочные средства по этапам формирования компетенций
		текущий контроль по дисциплине
Предмет и метод экономической теории	УК-9 УК-10	Тестирование
Общественное производство и экономический выбор	УК-9 УК-10	Тестирование
Экономические системы общества	УК-9 УК-10	Тестирование
Рыночный механизм	УК-9 УК-10	Тестирование
Основы теории потребления	УК-9 УК-10	Тестирование
Теория производства фирмы	УК-9 УК-10	Тестирование
Фирма в условиях совершенной конкуренции	УК-9 УК-10	Тестирование
Рыночная структура и несовершенная конкуренция	УК-9 УК-10	Тестирование
Рынок факторов производства и распределение доходов	УК-9 УК-10	Тестирование
Роль государства в рыночной экономике	УК-9 УК-10	Тестирование
Национальная экономика: цели и результаты	УК-9 УК-10	Тестирование
Механизм макроэкономического равновесия	УК-9 УК-10	Тестирование
Макроэкономические проблемы безработицы и инфляции	УК-9 УК-10	Тестирование
Экономические циклы. Экономический рост	УК-9 УК-10	Тестирование
Денежный рынок и денежно-кредитная политика государства	УК-9 УК-10	Тестирование
Бюджетно-налоговая политика государства	УК-9 УК-10	Тестирование
Преобразование экономических систем: Переходная экономика. Социальная политика государства	УК-9 УК-10	Тестирование

## 8.2. Типовые контрольные задания или иные материалы, необходимые для оценки знаний, умений и навыков и (или) опыта деятельности процессе текущего контроля

### Тема 1. ЭКОНОМИЧЕСКИЙ ПОДХОД К ЖИЗНИ

1. Результат отказа от обладания другим благом есть:
  - 1) экономическое благо;
  - 2) неэкономическое благо;
  - 3) частное благо;
  - 4) общественное благо.
2. Что из перечисленного не является экономическим благом:
  - 1) подводная лодка;
  - 2) досуг и развлечения;
  - 3) энергия ветра;
  - 4) знания.
3. Незаработанное нефтяное месторождение может служить примером:
  - 1) естественных ресурсов;
  - 2) капитала;
  - 3) земли;
  - 4) рынка.
4. Благо, доступное одному, а пользоваться им могут одновременно многие, есть:
  - 1) частное благо;
  - 2) общественное благо;
  - 3) общий ресурс;
  - 4) естественная монополия.
5. Блага, используемые для производства других благ, есть:
  - 1) факторы производства;
  - 2) основной капитал;
  - 3) информация;
  - 4) предпринимательская деятельность.
6. Одновременное и полное удовлетворение всех потребностей невозможно вследствие:
  - 1) неэффективного использования рабочей силы;
  - 2) неверного принятия экономического решения;
  - 3) ограниченности экономических ресурсов;
  - 4) отсутствие культуры хозяйствования.
7. В производственной функции  $Q = f(F_1, F_2 \dots F_n) - F_1, F_2 \dots F_n$  есть:
  - 1) экономические потребности;
  - 2) производственные ресурсы;
  - 3) издержки производства;
  - 4) основные доходы.
8. Максимальные результаты при минимальных затратах – это:
  - 1) рациональное ведение хозяйства;
  - 2) повышение производительности труда;
  - 3) максимальное удовлетворение потребности;
  - 4) эффективность общественного производства.
9. Самый дефицитный ресурс современной российской экономики:
  - 1) труд;
  - 2) капитал;
  - 3) земля;
  - 4) предпринимательская деятельность.
10. Альтернативные варианты при полном использовании ресурсов показывает кривая:
  - 1) спроса;

- 2) предложения;
  - 3) уровня жизни;
  - 4) производственных возможностей.
11. Точка, расположенная вне кривой производственных возможностей показывает:
- 1) полное обеспечение наличными ресурсами;
  - 2) использование ресурсов для производства одного из двух товаров;
  - 3) недостаточное использование ресурсов;
  - 4) необеспеченность наличными ресурсами.
12. Недостаточное использование ресурсов показывает точка, которая лежит:
- 1) за пределами кривой производственных возможностей;
  - 2) внутри кривой производственных возможностей;
  - 3) на кривой производственных возможностей;
  - 4) на биссектрисе первого координатного угла.
13. Максимальный заработок, который может получать студент, бросив учебу в университете, есть:
- 1) доход на удовлетворение своих потребностей;
  - 2) доход на содержание родителей;
  - 3) альтернативная ценность обучения в университете;
  - 4) доход на обучение в будущем периоде.
14. Трансформацию кривой производственных возможностей влечет:
- 1) активное участие страны в международном разделении труда;
  - 2) изменение технологии;
  - 3) расширение ресурсной базы;
  - 4) преодоление ограниченности трудовых ресурсов;
15. На линии производственных возможностей рост производства одного вида продукта сочетается:
- 1) с ростом производства другого вида продукта;
  - 2) с уменьшением производства другого вида продукта;
  - 3) с постоянным объемом производства другого вида продукта;
  - 4) возможен любой из указанных вариантов.

## Тема 2. ТЕОРИЯ СПРОСА И ПРЕДЛОЖЕНИЯ. РЫНОЧНОЕ РАВНОВЕСИЕ И ЭЛАСТИЧНОСТЬ

1. Платежеспособная потребность - это:
  - 1) желание;
  - 2) полезность;
  - 3) объем покупок;
  - 4) спрос.
2. Объем товара находящийся на рынке или способный быть доставленным туда - это:
  - 1) спрос;
  - 2) объем продаж;
  - 3) предложение;
  - 4) рынок.
3. Что из нижеперечисленного относится к инфраструктуре рынка:
  - 1) завод;
  - 2) биржа;
  - 3) парикмахерская;
  - 4) комбайн.
4. Закон спроса состоит в том, что если цена товара падает объем покупок:
  - 1) растет;
  - 2) падает;
  - 3) не изменяется;

- 4) бесконечен.
5. Спрос на цветы 8 марта:
  - 1) эластичный;
  - 2) неэластичный;
  - 3) единичной эластичности;
  - 4) абсолютно-эластичный.
6. По мере роста благосостояния потребителя эластичность его спроса по цене:
  - 1) не изменяется;
  - 2) падает;
  - 3) растет;
  - 4) стремится к бесконечности.
7. Если вкусы потребителей вызвали интерес к товару X, то это означает, что:
  - 1) выросла величина спроса;
  - 2) выросла величина предложения;
  - 3) выросла цена;
  - 4) вырос спрос.
8. Рост цен на материалы, необходимые для производства товара X вызовет:
  - 1) сдвиг кривой спроса вверх (или вправо);
  - 2) сдвиг кривой предложения вверх (или влево);
  - 3) сдвиг кривой спроса и предложения вверх;
  - 4) сдвиг кривой предложения вниз (или вправо).
9. Рыночный спрос не испытывает влияния:
  - 1) доходов потребителей;
  - 2) цен на взаимосвязанные товары;
  - 3) цен на ресурсы;
  - 4) численности покупателей.
10. Если спрос падает, кривая спроса сдвигается:
  - 1) вниз и влево;
  - 2) по вращению часовой стрелки;
  - 3) вверх и вправо;
  - 4) против вращения часовой стрелки.
11. Изменение какого фактора не вызовет сдвига кривой спроса:
  - 1) вкусов и предпочтений потребителей;
  - 2) размера и распределения национального дохода;
  - 3) цены товара;
  - 4) численности и возраста потребителей.
12. Совершенствование технологии сдвигает:
  - 1) кривую спроса вверх и вправо;
  - 2) кривую спроса вниз и вправо;
  - 3) кривую предложения вниз и вправо;
  - 5) кривую предложения вверх и влево.
13. Рынок товаров и услуг находится в равновесном состоянии, если:
  - 1) спрос равен предложению;
  - 2) цена равна издержкам плюс прибыль;
  - 3) уровень технологии меняется постоянно;
  - 5) объем предложения равен объему спроса.
14. Если рыночная цена ниже равновесной:
  - 1) появляются избытки товаров;
  - 2) возникает дефицит товаров;
  - 3) формируется рынок покупателя;
  - 4) падает цена ресурсов.
15. При неэластичном спросе с повышением цены выручка:

- 1) вырастет;
- 2) уменьшится;
- 3) не изменится;
- 4) равна 0.

### Тема 3. ТЕОРИЯ ПОВЕДЕНИЯ ПОТРЕБИТЕЛЯ

1. Параллельный сдвиг линии бюджетного ограничения вправо связан с:
  - 1) ростом дохода;
  - 2) падением дохода;
  - 3) увеличением полезности;
  - 4) ростом спроса.
2. Какой из следующих перечней значений полезности иллюстрирует закон убывающей предельной полезности:
  - 1) 200,300,400,500;
  - 2) 200,450,750,1100;
  - 3) 200,400,1600,9600;
  - 4) 200,250,270,280.
3. Положение и наклон кривой безразличия для отдельного потребителя объясняется:
  - 1) его предпочтениями и размерами дохода;
  - 2) только ценами покупаемых товаров;
  - 3) предпочтениями, размерами дохода и ценами покупаемых товаров;
  - 4) только его предпочтениями.
4. Предположим, что потребитель имеет доход в 8 долларов. Цена товара А равна 1долл., а цена товара В – 0,5долл. Какая из следующих комбинаций товаров находится на бюджетной линии:
  - 1) 8А и 1В;
  - 2) 7А и 1В;
  - 3) 6А и 6В;
  - 4) 5А и 6В.
5. Утверждение, которое говорит о том, что полезность, приносимая каждой последующей единицей товара, убывает по мере увеличения количества приобретаемых товаров – это закон:
  - 1) спроса;
  - 2) полезности;
  - 3) убывающей предельной полезности;
  - 4) рынка.
6. Потребительское равновесие на карте безразличия - это:
  - 1) любое пересечение бюджетной линии и кривой безразличия;
  - 2) любая точка на самой высокой из кривых безразличия;
  - 3) та точка, в которой наклон бюджетной линии равен наклону касательной к ней кривой безразличия;
  - 4) любая точка, расположенная на бюджетной линии;
7. Какое из следующих утверждений является неверным:
  - 1) каждая точка на кривой безразличия означает комбинацию товаров;
  - 2) каждая точка на кривой безразличия означает комбинацию двух товаров;
  - 3) все точки на кривой безразличия означают одинаковый уровень полезности;
  - 4) все точки на бюджетной линии означают одинаковый уровень полезности;
8. Теория потребительского поведения предполагает, что потребитель стремится максимизировать:
  - 1) разницу между общей и предельной полезностью;
  - 2) общую полезность;
  - 3) среднюю полезность;



4) предельную полезность.

9. Если потребитель выбирает комбинацию, представленную точкой, лежащей на плоскости, ограниченной бюджетной линией, то он:

- 1) максимизирует полезность;
- 2) желает купить больше товаров, чем позволяет его бюджет;
- 3) не полностью использует свой бюджет;
- 4) находится в положении потребительского равновесия.

10. Способность экономического блага удовлетворять одну или несколько человеческих потребностей:

- 1) необходимость;
- 2) желание;
- 3) полезность;
- 4) спрос.

11. Полезность каждой дополнительной единицы потребленного блага:

- 1) предельная полезность;
- 2) предельные издержки;
- 3) предельный доход;
- 4) предельная производительность.

12. Кривая, которая показывает различные комбинации двух экономических благ, имеющих одинаковую полезность для потребителя:

- 1) линия бюджетного ограничения;
- 2) кривая безразличия;
- 3) изокоста;
- 4) кривая средних издержек.

13. Участок кривой безразличия, в котором возможна эффективная замена одного блага другим:

- 1) зона прибыльности;
- 2) зона субституции;
- 3) зона рентабельности;
- 4) зона насыщения.

14. Степень удовлетворения от потребления двух товаров выросла, при этом произошел:

- 1) сдвиг кривой безразличия вправо вверх;
- 2) сдвиг кривой безразличия влево вниз;
- 3) сдвиг линии бюджетного ограничения вправо вверх;
- 4) изменение величины потребляемых товаров.

15. Кривая, показывающая какие потребительские наборы можно приобрести при данном бюджете потребителя:

- 1) кривая безразличия;
- 2) линия бюджетного ограничения;
- 3) изоплота;
- 4) изокванта.

#### Тема 4. РЫНОЧНАЯ ЭКОНОМИКА: ПОВЕДЕНИЕ ПРОИЗВОДИТЕЛЕЙ

1. Разность между совокупной выручкой TR и совокупными издержками TC за определенный период времени есть:

- 1) заработная плата;
- 2) прибыль;
- 3) процент;
- 1) рента.

2. Разность между совокупной выручкой и внешними издержками есть:

- 1) бухгалтерская прибыль;

- 2) экономическая прибыль;
  - 3) нормальная прибыль;
  - 4) реальная прибыль.
3. В долгосрочном периоде деятельности фирмы все издержки считаются:
- 1) постоянными;
  - 2) переменными;
  - 3) общими;
  - 4) предельными.
4. В краткосрочном периоде деятельности фирмы все издержки являются:
- 1) альтернативными;
  - 2) постоянными и переменными;
  - 3) неявными;
  - 4) явными.
5. В каких показателях выражены издержки:
- 1) натуральных;
  - 2) трудовых;
  - 3) стоимостных;
  - 4) отчетных.
6. Общие издержки при нулевом объеме производства равны:
- 1) постоянным издержкам;
  - 2) экономическим издержкам;
  - 3) заработной плате;
  - 4) расходам на сырье.
7. Какие из следующих издержек не принимаются во внимание при выработке решений об оптимальном объеме производства фирмы:
- 1) средние переменные издержки;
  - 2) бухгалтерские издержки;
  - 3) средние постоянные издержки;
  - 4) неявные издержки.
8. Какая кривая изображающая издержки никогда не принимает U-образную форму:
- 1) кривая постоянных издержек;
  - 2) кривая средних постоянных издержек;
  - 3) кривая средних переменных издержек;
  - 4) кривая средних общих издержек.
9. Какой основной фактор лежит в основе классификации издержек на постоянные и переменные:
- 1) затраты на оплату рабочей силы;
  - 2) количество выпускаемой продукции;
  - 3) затраты на оплату сырья;
  - 4) затраты связанные с использованием зданий и сооружений.
10. Зарплата – это:
- 1) предельные издержки;
  - 2) альтернативные издержки;
  - 3) постоянные издержки;
  - 4) переменные издержки.
11. Приростные издержки – это:
- 1) средние издержки;
  - 2) общие издержки;
  - 3) совокупные издержки;
  - 4) предельные издержки.
12. Какой признак из нижеперечисленных является характерным только для корпорации:

- 1) привлечение к управлению наемных менеджеров;
- 2) деление прибыли между собственниками фирмы;
- 3) выплата дивидендов;
- 4) использование наемного труда.

13. Какая формула из перечисленных верна:

- 1) бухгалтерская прибыль = общий доход – альтернативные издержки;
- 2) экономическая прибыль = общий доход – явные издержки;
- 3) нормальная прибыль = общий доход – неявные издержки;
- 4) прибыль = совокупная выручка – совокупные издержки.

14. Предельная выручка – это:

- 1) сумма денежных поступлений, получаемых фирмой от продажи определенного количества блага;
- 2) поступления, приходящиеся на единицу проданного блага;
- 3) приращение выручки, которое возникает за счет продажи очередной единицы продукции;
- 4) разность между совокупной выручкой и совокупными издержками за определенный период времени;

15. Условием максимизации прибыли является:

- 1) равенство предельной выручки предельным издержкам;
- 2) совокупность постоянных и переменных издержек фирмы в связи с производством продукции в краткосрочном периоде;
- 3) приращение совокупных издержек, вызванное увеличением производства на очередную единицу;
- 4) приращение выручки, которое возникает за счет продажи очередной единицы продукции.

Тема 5. РЫНКИ ФАКТОРОВ ПРОИЗВОДСТВА

1. Какой эффект преобладает на участке кривой предложения труда с отрицательным наклоном:

- 1) эффект выпуска;
- 2) эффект дохода;
- 3) ценовой эффект;
- 4) эффект замещения.

2. Изменения технологии, ведущие к увеличению предельного продукта фактора производства, вызывают:

- 1) сдвиг кривой спроса на фактор влево;
- 2) сдвиг кривой спроса на фактор вправо;
- 3) сдвиг точки равновесия вниз по кривой спроса на фактор;
- 4) сдвиг точки равновесия вверх по кривой спроса на фактор.

3. Какое из нижеприведенных высказываний верно применительно к фактору производства, предложение которого в долгосрочном периоде абсолютно неэластично:

- 1) кривая предложения вертикальна;
- 2) доход, полученный владельцем этого фактора, представляет собой чистую экономическую ренту;
- 3) фактор не имеет альтернативных заменителей с точки зрения экономики в целом;
- 4) верны все перечисленные ответы.

4. Если при данном объеме использования капитала увеличение использования труда на единицу не дает приращения общего продукта, и то же самое от-носится к увеличению объема использования капитала при данном объеме тру-да:

- 1) труд и капитал выступают субститутами;
- 2) труд и капитал выступают комплементами;
- 3) выбор сочетания труда и капитала неоптимален;
- 4) правильных ответов среди приведенных нет.

5. Предположим, что в данном производственном процесс капитал и труд выступают субститутами. Если цена капитала растет, кривая спроса на труд:

- 1) сдвигается вправо;
- 2) остается на месте;
- 3) сдвигается влево;
- 4) информации недостаточно.

6. Кафе продает гамбургеры по 10 руб. за штуку. Рынок гамбургеров, как и рынок рабочей силы для кафе, выступает совершенно конкурентным. При увеличении числа работников с 15 до 16 объем продаж возрастает с 25 до 27 гамбургеров в час. Шестнадцатый работник будет нанят при условии, что:

- 1) его часовая заработная плата не превышает  $(27 * 10)/16 = 16,875$  руб./час;
- 2) его часовая заработная плата не превышает 20 руб./час;
- 3) его часовая заработная плата колеблется в пределах от 16,87 до 20 руб./час;
- 4) кафе имеет возможность платить ему больше 20 руб./час

7. Спрос на капитал на рынке факторов производства – это:

- 1) спрос на деньги;
- 2) спрос на машины и оборудование;
- 3) спрос на акции и облигации;
- 4) спрос на ссудный капитал.

8. Какой вид ренты связан с различиями в естественном качестве земли:

- 1) абсолютная рента;
- 2) дифференциальная рента;
- 3) экономическая;
- 4) все виды ренты.

9. Плата за ресурс, величина которого в экономике фиксирована:

- 1) земельная рента;
- 2) цена;
- 3) экономическая рента;
- 4) стоимость.

10. Если кривая спроса на землю сдвинется вправо, что произойдет с величиной экономической ренты?

- 1) увеличится;
- 2) уменьшится;
- 3) не изменится;
- 4) данных для ответа нет.

## Тема 6. ПОВЕДЕНИЕ ФИРМ В УСЛОВИЯХ СОВЕРШЕННОЙ И НЕСОВЕРШЕННОЙ КОНКУРЕНЦИИ

1. Какой из следующих рынков больше всего соответствует условиям совершенной конкуренции:

- 1) стали;
- 2) услуг парикмахерских;
- 3) автомобилей;
- 4) акций и облигаций фирм;

2. Кривая спроса на продукцию конкурентной фирмы:

- 1) имеет отрицательный наклон;
- 2) представляет собой горизонтальную линию при данном уровне цены;
- 3) представляет собой вертикальную линию при данном объеме предложения;
- 4) имеет положительный наклон.

3. Кривая предложения конкурентной фирмы в краткосрочном периоде – это:

- 1) кривая предельных издержек;
- 2) линия цены товара;

- 3) снижающаяся часть кривой средних издержек;
- 4) возрастающая часть кривой средних издержек.
4. Продажа по разным ценам одной и той же продукции различным покупателям – это:
  - 1) ценовая дискриминация;
  - 2) монополия;
  - 3) дифференциация;
  - 4) монополизация.
5. Олигополистический рынок схож с рынком монополистической конкуренции в том, что:
  - 1) отсутствуют любые барьеры для проникновения в отрасль;
  - 2) для фирм характерно стратегическое управление;
  - 3) действует незначительное количество продавцов;
  - 4) фирмы обладают рыночной властью.
6. Рынки совершенной и монополистической конкуренции имеют общую черту:
  - 1) производятся дифференцированные товары;
  - 2) на рынке оперирует множество покупателей и продавцов;
  - 3) для каждой фирмы характерна своя горизонтальная кривая спроса;
  - 4) выпускаются однородные товары.
7. Какой из перечисленных продуктов никогда не производился в рамках картельного соглашения производителей:
  - 1) нефть;
  - 2) бананы;
  - 3) сахар;
  - 4) пшеница.
8. Отрасль, в которой функционирует небольшое число конкурирующих фирм, является:
  - 1) олигополией;
  - 2) монополией;
  - 3) совершенной конкуренцией;
  - 4) монополистической конкуренцией.
9. К какому типу рынков принадлежат современные телекомпании:
  - 1) олигополии;
  - 2) монополии;
  - 3) монополистической конкуренции;
  - 4) монополии.
10. Если фирма, действующая на рынке не получает экономической прибыли в долгосрочном периоде, то такая фирма функционирует в отрасли:
  - 1) совершенной конкуренции;
  - 2) монополии;
  - 3) олигополии;
  - 4) монополистической конкуренции.
11. Наиболее низкая эластичность кривой спроса характерна для фирм функционирующих на рынке:
  - 1) монополистической конкуренции;
  - 2) совершенной конкуренции;
  - 3) монополии;
  - 4) олигополии.
12. При увеличении степени дифференциации продукции на рынке эластичность спроса:
  - 1) равна 0;
  - 2) равна бесконечности;
  - 3) падает;

4) растет.

13. Монополия, которая существует в капиталоемкой отрасли, где нет близких заменителей данной продукции – это:

- 1) закрытая монополия;
- 2) открытая монополия;
- 3) естественная монополия;
- 4) неестественная монополия.

14. Если классифицировать рыночные структуры по признаку количества фирм в отрасли, то к олигополии можно отнести ситуацию, когда количество фирм:

- 1) 1;
- 2) бесконечно;
- 3) 2;
- 4) от 2 до 10.

15. Характерным проявлением некооперативного поведения олигополий является:

- 1) ценовая дискриминация;
- 2) дифференциация продукции;
- 3) ценовая война;
- 4) картель.

#### Тема 7. СТАТИСТИЧЕСКИЕ ИЗМЕРЕНИЯ МАКРОЭКОНОМИЧЕСКИХ ПОКАЗАТЕЛЕЙ

1. Разница между конечной стоимостью товара и стоимостью материалов, используемых для его производства – это:

- 1) валовая прибыль;
- 2) доход;
- 3) добавленная стоимость;
- 4) амортизация.

2. Что из перечисленного включается в состав ВВП;

- 1) услуги домашней хозяйки;
- 2) покупка у соседа подержанного автомобиля;
- 3) покупка новых акции у брокера;
- 4) стоимость нового учебника в местном книжном магазине.

3. Отчисления на потребление капитала — это:

- 1) чистые инвестиции;
- 2) чистые иностранные инвестиции;
- 3) амортизация;
- 4) фонды, которые не могут быть использованы для закупки потребительских товаров.

4. Если из НДС вычесть налоги на прибыль корпораций, нераспределенную прибыль и взносы на социальное страхование, а затем приплюсовать чистые трансфертные платежи, то полученная сумма - это:

- 1) личный доход;
- 2) амортизация;
- 3) валовый национальный продукт (ВНП);
- 5) чистый национальный продукт.

5. Трансфертные платежи - это:

1) выплаты домашним хозяйствам, не обусловленные предоставлением с их стороны товаров и услуг;

- 2) только выплаты правительством отдельным индивидуумам;
- 3) компоненты дохода, который не включается в НДС;
- 4) все перечисленное в пунктах 1), 2), 3).

6. Располагаемый доход - это:

- 1) личный доход минус индивидуальные налоги;

2) сумма, включающая зарплату, жалование, ренту, доход в форме процента на капитал;  
3) зарплата и жалование, доход в форме процента на капитал минус налог на личный доход;

5) все перечисленное в пунктах 1), 2), 3).

7. Какие из перечисленных показателей не используются при определении объема НДС:

1) прибыль корпораций;

2) государственные трансфертные платежи;

3) проценты, выплачиваемые предпринимателями за капитал;

4) рентный доход.

8. Если объем реального ВВП снизился на 6%, численность населения в том же году сократилась на 3%, то:

1) реальный ВВП на душу населения снизился;

2) реальный ВВП на душу населения увеличился;

3) реальный ВВП увеличился, а номинальный снизился;

4) номинальный ВВП не изменился.

9. Национальный доход - это:

1)  $C+I+G$  - трансфертные платежи + косвенные налоги;

2) стоимость предметов длительного пользования и услуг;

3) личный доход плюс индивидуальные налоги минус чистые субсидии государственным предприятиям;

4) рента, зарплата, проценты на капитал, доход от собственности и прибыль корпораций.

10. Какая из приведенных величин не включается в ВВП, рассчитанный по сумме расходов:

1) валовые инвестиции;

2)  $C+I+G$ ;

3) государственные закупки товаров и услуг;

4) зарплата и жалование.

## Тема 8. СОВОКУПНЫЙ СПРОС И СОВОКУПНОЕ ПРЕДЛОЖЕНИЕ

1. Если уровень цен растет, а производство падает, то это вызвано:

1) смещением кривой совокупного спроса вправо;

2) смещением кривой совокупного спроса влево;

3) смещением кривой совокупного предложения влево;

4) смещением кривой совокупного предложения вправо.

2. Если объем совокупного спроса превышает уровень ВВП, достигнутый в условиях полной занятости, то это означает, что в экономике:

1) имеются финансовые ограничения;

2) существует инфляционный разрыв;

3) существует дефляционный разрыв;

4) наблюдается равновесие между совокупным спросом и совокупным предложением.

3. Если объем равновесного ВВП оказывается больше его потенциального уровня, то:

1) уровень цен повысится;

2) уровень безработицы повысится;

3) появится дефляционный разрыв;

4) автоматически увеличится совокупное предложение.

4. Кривая совокупного спроса выражает отношение между:

1) уровнем цен и совокупными расходами на покупку товаров и услуг;

2) уровнем цен и произведенным ВВП в реальном выражении;

3) уровнем цен, который признают покупатели, и уровнем цен, который удовлетворяет продавцов;

4) объемами произведенного и потребленного ВВП в реальном выражении.

5. Кейнсианский отрезок на кривой совокупного предложения:
- 1) имеет положительный наклон;
  - 2) имеет отрицательный наклон;
  - 3) представлен вертикальной линией;
  - 4) представлен горизонтальной линией.
6. Промежуточный отрезок на кривой совокупного предложения:
- 1) имеет положительный наклон;
  - 2) имеет отрицательный наклон;
  - 3) представлен вертикальной линией;
  - 4) представлен горизонтальной линией.
7. Рост совокупного предложения вызовет:
- 1) снижение уровня цен и реального объема ВВП;
  - 2) замедление роста цен и увеличение реального объема ВВП;
  - 3) повышение уровня цен и объема ВВП в реальном выражении;
  - 4) замедление роста цен и снижение реального объема ВВП.
8. Если растут цены, то:
- 1) держатели ценных бумаг с фиксированной ценой увеличивают свои расходы;
  - 2) растет спрос на деньги и уровень процентной ставки;
  - 3) расходы, чувствительные к изменению процентной ставки, увеличиваются;
  - 4) у держателей ценных бумаг с фиксированной ценой повышается покупательная способность.
9. Если произведенный объем ВВП в реальном выражении меньше равновесного, то производители:
- 1) сокращают производственные запасы и расширяют производство;
  - 2) увеличивают производственные запасы и расширяют производство;
  - 3) сокращают и производственные запасы и производство;
  - 4) увеличивают производственные запасы и сокращают производство.
10. Когда положение экономики соответствует кейнсианскому отрезку кривой совокупного предложения, рост совокупного спроса приведет:
- 1) к повышению цен, но не окажет влияние на динамику ВВП в реальном выражении;
  - 2) к увеличению объема ВВП в реальном выражении, но не окажет влияния на уровень цен;
  - 3) к повышению и уровня цен и объема ВВП в реальном выражении;
  - 4) к повышению цен и сокращению объема ВВП в реальном выражении.

## Тема 9. ИНФЛЯЦИЯ И ПРОБЛЕМЫ ЕЕ ИЗМЕРЕНИЯ

1. Рост цен естественных монополий – это фактор инфляции:
- 1) спроса;
  - 2) предложения;
  - 3) монетарной;
  - 4) все перечисленные ответы неверны.
2. Рост общего уровня цен, сопровождающийся общим падением производства – это:
- 1) инфляция;
  - 2) стагфляция;
  - 3) стагнация;
  - 4) дефляция.
3. Инфляция, которая проявляется в дефиците товаров, носит название:
- 1) открытой;
  - 2) умеренной;
  - 3) подавленной;
  - 4) ползучей.
4. Предположим, Вы получили на заводе зарплату, положили деньги в корзину и зашли



по дороге позвонить в телефон-автомат знакомой. После выхода из телефона-автомата Вы нашли на асфальте деньги, тогда как корзина исчезла. Это означает, что в стране:

- 1) инфляция спроса;
- 2) гиперинфляция;
- 3) открытая инфляция;
- 4) галопирующая.

5. Какое из определений наиболее полно отражает содержание понятия «инфляция»:

- 1) вздутие, разбухание товарно-денежного обращения;
- 2) повышение общего уровня цен;
- 3) процесс, характеризующийся снижением покупательной способности денег, при одновременном росте цен на товары и услуги;
- 4) обесценение денег, сопровождающееся нарушением законов денежного обращения и утратой ими всех или части основных функций.

6. Подавленная инфляция проявляется:

- 1) во все большем разрыве между ценой на товары, устанавливаемой государством, и рыночной ценой на эти же товары, складывающейся под влиянием спроса и предложения;
- 2) в потере у производителей стимулов к увеличению количества производимой продукции;
- 3) в дефиците товаров (и услуг) в стране;
- 4) правильный ответ включает все названное выше.

7. Открытая инфляция характеризуется:

- 1) постоянным повышением цен;
- 2) ростом дефицита;
- 3) увеличением денежной массы;
- 4) ростом налогов.

8. Стагфляция характеризуется:

- 1) постоянным ростом цены потребительской корзины;
- 2) ростом цен, сокращением производства и высоким уровнем безработицы;
- 3) дефицитом товаров и услуг.

9. При дефляции увеличивается:

- 1) производство;
- 2) занятость;
- 3) покупательная способность денежной единицы;
- 5) денежная масса.

10. Какое из сочетаний видов инфляции в экономике любой страны наиболее предпочтительно (благоприятно):

- 1) сбалансированная, умеренная, ожидаемая;
- 2) ползучая, неожиданная, сбалансированная;
- 3) несбалансированная, галопирующая и ожидаемая;
- 4) ожидаемая, галопирующая и сбалансированная.

#### Тема 10. ЗАНЯТОСТЬ И БЕЗРАБОТИЦА

1. Студент, закончивший ВУЗ, но еще не устроившийся на работу может быть учтен в безработице:

- 1) структурной;
- 2) фрикционной;
- 3) сезонной;
- 4) циклической.

2. Потерявший работу из-за спада в экономике попадает в категорию безработных, охваченных:

- 1) фрикционной формой безработицы;
- 2) структурной формой безработицы;

- 3) циклической формой безработицы;
- 4) перманентной формой безработицы;
- 3. Застойная безработица характеризует:
  - 1) ту часть населения, которая добровольно меняет работу;
  - 2) ту часть населения, которая потеряла работу в связи со структурной перестройкой производства;
  - 3) ту часть населения, которая временно потеряла работу в связи с циклическим характером производства;
  - 4) ту часть населения, которая постоянно меняет работу или перебивается случайными заработками.
- 4. Согласно закону Оукена, двухпроцентное превышение фактического уровня безработицы над его естественным уровнем означает, что отставание фактического объема ВВП составляет:
  - 1) 2%;
  - 2) 3 %;
  - 3) 4 %;
  - 4) 5 %;
  - 5) значительно больше 5 %.
- 5. Недостаточный совокупный спрос приводит:
  - 1) к росту фрикционной формы безработицы;
  - 2) к росту структурной безработицы;
  - 3) к росту циклической безработицы;
  - 4) к росту скрытой формы безработицы;
- 6. Безработица в пределах естественной нормы:
  - 1) трагедия для общества;
  - 2) один из факторов эффективного функционирования экономики;
  - 3) один из факторов неэффективного функционирования экономики;
  - 4) главный фактор социальной напряженности в обществе.
- 7. Фрикционная безработица характеризует:
  - 1) ту часть населения, которая добровольно меняет работу;
  - 2) ту часть населения, которая потеряла работу в связи со структурной перестройкой производства;
  - 3) ту часть населения, которая временно потеряла работу в связи с циклическим характером производства;
  - 4) ту часть населения, которая постоянно лишена работы или перебивается случайными заработками.

## Тема 11. РАСПРЕДЕЛЕНИЕ ДОХОДОВ И ИЗМЕРЕНИЕ СТЕПЕНИ ИХ ДИФФЕРЕНЦИАЦИИ

- 1. Индексация доходов:
  - 1) стимулирует производительный труд;
  - 2) способствует уменьшению разрывов в доходах лиц различных социальных категорий;
  - 3) используется для поддержания уровня жизни лиц с фиксированными доходами;
  - 4) ведет к усилению социальной дифференциации.
- 2. Трансфертные платежи - это:
  - 1) выплаты населению, не обусловленные предоставлением с его стороны товаров и услуг;
  - 2) выплаты правительствам отдельным лицам;
  - 3) одна из форм заработной платы и жалованья;
  - 4) внутрифирменные денежные потоки
- 3. Изменения в уровне реальной заработной платы можно определить путем

сопоставления номинальной заработной платы с динамикой одного из следующих показателей:

- 1) нормы прибыли;
- 2) уровня цен на товары и услуги;
- 3) ставки налогообложения;
- 4) продолжительность рабочей недели.

4. Какие социальные категории более всего нуждаются в государственной политике доходов в период высокой инфляции:

- 1) лица с фиксированными номинальными доходами;
- 2) лица, у которых номинальные доходы растут медленнее, чем повышаются цены;
- 3) участники теневой экономики.

5. Коэффициент Джини вырос в экономике страны А с 0,22 до 0,6. Это означает, что:

- 1) среднедушевые реальные доходы уменьшились;
- 2) дифференциация доходов усилилась;
- 3) доля семей, доход которых ниже прожиточного минимума, снизилась.

6. Кривая Лоренца за пять лет сдвинулась дальше от биссектрисы. Что это означает:

- 1) достижение всеобщего социального равенства;
- 2) усиление дифференциации доходов населения;
- 3) повышение жизненного уровня населения.

7. Увеличение степени неравенства в распределении доходов в обществе отразится на кривой Лоренца:

- 1) совпадением кривой распределения доходов со срединной линией;
- 2) движением кривой распределения доходов вверх;
- 3) движением кривой распределения доходов вниз;
- 4) кривая останется в прежнем положении.

### **8.3. Перечень вопросов и заданий для промежуточной аттестации по дисциплине**

#### **Вопросы для промежуточного контроля (зачета)**

1. Экономическая наука и ее структура Предмет и методы экономической теории.
2. Основные экономические школы и их вклад в развитие экономической теории.
3. Сущность общественного производства и его характеристика.
4. Производственные возможности экономики и проблема экономического выбора.
5. Альтернативные издержки. Фундаментальные проблемы экономики.
6. Экономические системы общества: структура и типы.
7. Сравнительный анализ командно-административной и рыночной систем.
8. Рынок: его структура, субъекты и механизм функционирования.
9. Спрос и его закон. Факторы, влияющие на спрос.
10. Предложение и его закон. Факторы, влияющие на предложение.
11. Рыночное равновесие и его нарушение.
12. Эластичность и ее виды. Практическое значение показателя эластичности.
13. Кардиналистский подход к анализу спроса и полезности.
14. Ординалистский подход и процесс поведения потребителя.
15. Потребительское равновесие. Эффект дохода и эффект замещения.
16. Сущность производственного процесса фирмы. Постоянные и переменные факторы производства.
17. Закон убывающей отдачи. Эффект масштаба.
18. Понятие фирмы и система ее целей. Факторы деятельности фирмы.
19. Сущность предпринимательства и его организационно - правовые формы.

20. Издержки производства: их виды, структура и проблема минимизации.
21. Доходы фирмы: виды, источники и роль.
22. Прибыль фирмы: роль, виды и ее распределение.
23. Равновесие фирмы в условиях совершенной конкуренции. Принцип максимизации прибыли.
24. Понятие рыночной структуры. Эффективность конкурентных рынков.
25. Характеристика рынков несовершенной конкуренции.
26. Конкуренция: сущность, формы и виды. Методы конкурентной борьбы.
27. Монополия: сущность и виды. Антимонопольное регулирование.
28. Причины и границы государственного вмешательства в экономику. Проблема общественных товаров и внешних эффектов.
29. Основные цели, направления и методы государственного регулирования рыночной экономики.
30. Рынки факторов производства: предложение и спрос на них.
31. Рынок труда и его особенности. Сущность заработной платы.
32. Характеристика рынка капитала и рынка земли.
33. Финансовый рынок и его роль. Фондовая биржа. Ценные бумаги.
34. СНС. ВВП и его составляющие. Реальный и номинальный ВВП.
35. Совокупный спрос, совокупное предложение и их факторы.
36. Потребление, сбережения, инвестиции и их влияние на национальный доход.
37. Макроэкономическое равновесие. Кейнсианский и классический подходы. Эффект мультипликатора.
38. Факторы экономического роста. Экономический цикл и его фазы.
39. Сущность и функции денег. Денежное обращение и монетарная политика.
40. ЦБ и его функции. Основные направления денежно-кредитной политики.
41. Роль кредита. Кредитно-банковская система. Банки и их операции.
42. Инфляция и ее виды. Социально - экономические последствия инфляции.
43. Безработица и ее формы. Последствия безработица и государственное регулирование рынка труда.
44. Налоговая система: роль, принципы построения и функции.
45. Налоги и их классификация. Налоговая система государства.
46. Финансовая система: структура, субъекты и функции
47. Государственный бюджет: устройство и роль Проблемы дефицита государственного бюджета и государственного долга.
48. Сущность мирового хозяйства и основные направления его развития.
49. Международная валютная система. Курс валют.
50. Сущность социальной политики государства и ее необходимость.
51. Кривая Лоренца. Особенности распределения доходов в России.
52. Механизмы социальной поддержки и защиты населения в условиях рынка.
53. Основные черты и особенности переходной экономики России.
54. Приватизация в России: причины, формы, методы и результаты.

#### 8.4. Планируемые уровни сформированности компетенций обучающихся и критерии оценивания

Уровни	Содержательное описание уровня	Основные признаки выделения уровня (этапы формирования компетенции, критерии оценки сформированности)	Пятибалльная шкала (академическая) оценка	Двухбалльная шкала, зачет	БРС, % освоения (рейтинговая оценка)

Повышенны й	Творческая деятельность	<i>Включает нижестоящий уровень.</i> Умение самостоятельно принимать решение, решать проблему/задачу теоретического и прикладного характера на основе изученных методов, приемов, технологий	отлично	зачтено	86-100
Базовый	Применение знаний и умений в более широких контекстах учебной и профессиона льной деятельности, нежели по образцу с большой степени самостоятель ности и инициативы	<i>Включает нижестоящий уровень.</i> Способность собирать, систематизировать, анализировать и грамотно использовать информацию из самостоятельно найденных теоретических источников и иллюстрировать ими теоретические положения или обосновывать практику применения	хорошо		71-85
Удовлетвори тельный (достаточны й)	Репродуктивн ая деятельность	Изложение в пределах задач курса теоретически и практически контролируемого материала	удовлетвор ительно		55-70
Недостаточн ый	Отсутствие удовлетворительного уровня	признаков	неудовлетв орительно	не зачтено	Менее 55

## **9. Перечень основной и дополнительной учебной литературы, необходимой для освоения дисциплины.**

### **Основная литература**

1. Гребнев, Л. С. Экономика : учебник / Л. С. Гребнев. - Москва : Логос, 2020. - 408 с. - (Новая университетская библиотека). - ISBN 978-5-98704-474-2. - Текст : электронный. - URL: <https://znanium.com/catalog/product/1214492> (дата обращения: 18.01.2024). – Режим доступа: по подписке.

### **Дополнительная литература**

1. Экономика : учебное пособие / под ред. проф. В.А. Умнова и доц. А.М. Белоновской. — Москва : ИНФРА-М, 2021. — 180 с. - ISBN 978-5-16-109994-0. - Текст : электронный. - URL: <https://znanium.com/catalog/product/1855583> (дата обращения: 18.01.2024)

## **10. Перечень ресурсов информационно-телекоммуникационной сети «Интернет», необходимых для освоения дисциплины (модуля).**

- НЭБ Национальная электронная библиотека, диссертации и прочие издания
- ЭБС Консультант студента
- ПРОСПЕКТ ЭБС
- ЭБС ZNANIUM.COM
- ЭБС IBOOKS.RU
- Электронно-библиотечная система (ЭБС) Кантитана (<https://elib.kantiana.ru/>)

## **11. Перечень информационных технологий, используемых при осуществлении образовательного процесса по дисциплине.**

Программное обеспечение обучения включает в себя:

- систему электронного образовательного контента БФУ им. И. Канта, обеспечивающую разработку и комплексное использование электронных образовательных ресурсов;
- серверное программное обеспечение, необходимое для функционирования сервера и связи с системой электронного обучения через Интернет;
- установленное на рабочих местах студентов соответствующее ПО и антивирусное программное обеспечение.

## **12. Описание материально-технической базы, необходимой для осуществления образовательного процесса по дисциплине.**

Для проведения занятий лекционного типа, практических и семинарских занятий используются специальные помещения (учебные аудитории), оборудованные техническими средствами обучения – мультимедийной проекционной техникой. Для проведения занятий лекционного типа используются наборы демонстрационного оборудования.

Для проведения лабораторных работ, (практических занятий – при необходимости) используются специальные помещения (учебные аудитории), оснащенные специализированным лабораторным оборудованием: персональными компьютерами с возможностью выхода в интернет и с установленным программным обеспечением, заявленным в п.11.

Для проведения групповых и индивидуальных консультаций, текущего контроля и промежуточной аттестации используются специальные помещения (учебные аудитории), оборудованные специализированной мебелью (для обучающихся), меловой / маркерной доской.

Для организации самостоятельной работы обучающимся предоставляются помещения, оснащенные компьютерной техникой с возможностью подключения к сети «Интернет» и обеспечением доступа в электронную информационно-образовательную среду университета.

Для обучения инвалидов и лиц с ограниченными возможностями здоровья университетом могут быть представлены специализированные средства обучения, в том числе технические средства коллективного и индивидуального пользования.

**МИНИСТЕРСТВО НАУКИ И ВЫСШЕГО ОБРАЗОВАНИЯ  
РОССИЙСКОЙ ФЕДЕРАЦИИ**  
федеральное государственное автономное образовательное учреждение  
высшего образования «Балтийский федеральный университет имени Иммануила  
Канта»  
ОНК «Институт высоких технологий»  
Высшая школа компьютерных наук и искусственного интеллекта

**РАБОЧАЯ ПРОГРАММА ДИСЦИПЛИНЫ**

**«Физическая культура и спорт»**

**Шифр: 01.03.02**

**Направление подготовки: «Прикладная математика и информатика»»**

**Профиль: «Искусственный интеллект и анализ данных»**

**Квалификация (степень) выпускника: бакалавр**

**Калининград  
2023**

## Лист согласования

**Составитель:** Воронин Д.И., к.п.н., доцент ОНК «Институт образования и гуманитарных наук», Томашевская О.Б., к.п.н., доцент ОНК «Институт образования и гуманитарных наук», Соболева Лилия Леонидовна, ст.преподаватель ОНК «Институт образования и гуманитарных наук».

Рабочая программа утверждена на заседании  
Ученого совета ОНК «Институт высоких технологий»

Протокол № 14 от «31» января 2024 г.

Председатель Ученого совета ОНК  
«Институт высоких технологий»

Профессор, д.ф.-м.н.

А.В. Юров

Руководитель ОПОП ВО

Е.П.Ставицкая



## Содержание

1. Наименование дисциплины «Физическая культура и спорт»
2. Перечень планируемых результатов обучения по дисциплине, соотнесенных с планируемыми результатами освоения образовательной программы.
3. Место дисциплины в структуре образовательной программы.
4. Виды учебной работы по дисциплине.
5. Содержание дисциплины, в том числе практической подготовки в рамках дисциплины, структурированное по темам.
6. Перечень учебно-методического обеспечения для самостоятельной работы обучающихся по дисциплине.
7. Методические рекомендации по видам занятий
8. Фонд оценочных средств
  - 8.1. Перечень компетенций с указанием этапов их формирования в процессе освоения образовательной программы в рамках учебной дисциплины
  - 8.2. Типовые контрольные задания или иные материалы, необходимые для оценки знаний, умений и навыков и (или) опыта деятельности в процессе текущего контроля
  - 8.3. Перечень вопросов и заданий для промежуточной аттестации по дисциплине
  - 8.4. Планируемые уровни сформированности компетенций обучающихся и критерии оценивания
9. Перечень основной и дополнительной учебной литературы, необходимой для освоения дисциплины
11. Перечень информационных технологий, используемых при осуществлении образовательного процесса по дисциплине.
12. Описание материально-технической базы, необходимой для осуществления образовательного процесса по дисциплине

## 1. Наименование дисциплины: «Физическая культура и спорт».

Целью дисциплины является формирование физической культуры личности и способности направленного использования средств физической культуры и спорта для сохранения и укрепления здоровья, повышения уровня работоспособности и физической подготовленности к будущей жизни и профессиональной деятельности.

## 2. Перечень планируемых результатов обучения по дисциплине, соотнесенных с планируемыми результатами освоения образовательной программы

Код компетенции	Результаты освоения образовательной программы (ИДК)	Результаты обучения по дисциплине
УК-7. Способен поддерживать должный уровень физической подготовленности для обеспечения полноценной социальной и профессиональной деятельности	УК-7.1. Знает виды физических упражнений; научно-практические основы физической культуры и здорового образа и стиля жизни УК-7.2. Демонстрирует необходимый уровень физических кондиций для самореализации в профессиональной деятельности. УК-7.3. Владеет средствами и методами укрепления индивидуального здоровья, физического самосовершенствования	<b>Знать:</b> Роль физической культуры и спорта в развитии личности, подготовке к профессиональной деятельности, влияние физической культуры на укрепления здоровья. Основные средства и методы физического воспитания. Методы оценки и контроля физического развития и физической подготовленности. <b>Уметь:</b> Использовать средства и методы физической культуры для профессионально-личностного развития, физического самосовершенствования и самовоспитания, формирования здорового образа и стиля жизни; Выполнять комплексы упражнений оздоровительной, адаптивной (лечебной) физической культуры и профессионально прикладной направленности. <b>Владеть:</b> Методикой самостоятельно применять средства и методы физического воспитания, методами контроля состояния организма при физических нагрузках; Опытом ведения здорового образа жизни, участия в физкультурно-оздоровительной и спортивной деятельности.

### 3. Место дисциплины в структуре образовательной программы

Дисциплина «Физическая культура и спорт» представляет собой дисциплину обязательной части блока дисциплин подготовки студентов.

### 4. Виды учебной работы по дисциплине.

Виды учебной работы по дисциплине зафиксированы учебным планом основной профессиональной образовательной программы по указанному направлению и профилю, выражаются в академических часах. Часы контактной работы и самостоятельной работы студента и часы, отводимые на процедуры контроля, могут различаться в учебных планах ОПОП по формам обучения. Объем контактной работы включает часы контактной аудиторной работы (лекции/практические занятия), контактной внеаудиторной работы (контроль самостоятельной работы), часы контактной работы в период аттестации. Контактная работа, в том числе может проводиться посредством электронной информационно-образовательной среды университета с использованием ресурсов сети Интернет и дистанционных технологий

### 5. Содержание дисциплины, структурированное по темам (разделам)

Рекомендуемая тематика занятий максимально полно реализуется в контактной работе со студентами при изучении теоретического и практического курса дисциплины.

#### 5.1. Содержание основных разделов теоретического курса

№ п/п	Наименование темы	Содержание темы
1	Физическая культура и спорт в общекультурной и профессиональной подготовке студентов.	Физическая культура и спорт как социальные феномены общества. Современное состояние физической культуры и спорта. Нормативно-правовая основа физической культуры и спорта. Федеральный закон «О физической культуре и спорте в Российской Федерации». Физическая культура личности. Ценности физической культуры. физическая культура как учебная дисциплина высшего профессионального образования и целостного развития личности. Основные положения организации физического воспитания в высшем учебном заведении, в БФУ им.И.Канта.
2	Универсиады. История комплексов ГТО и БГТО. Новый Всероссийский физкультурно-спортивный комплекс.	История становления и развития Олимпийского движения. Возникновение олимпийских игр. Возрождение олимпийской идеи. Олимпийское движение. Олимпийские комитеты в России. Универсиады. Универсиада в Казани. История комплексов ГТО и БГТО. Новый Всероссийский физкультурно-спортивный комплекс: цель, задачи, структура, основные требования.

3	Социально-биологические основы физической культуры.	<p>Организма человека как единая саморазвивающаяся и саморегулирующаяся биологическая система. Воздействие природных и социально-экологических факторов на организм и жизнедеятельность человека. Средства физической культуры и спорта в управлении совершенствованием функциональных возможностей организма в целях обеспечения умственной и физической деятельности. Физиологические механизмы и закономерности совершенствования отдельных систем организма под воздействием направленной физической тренировки. Двигательная функция и повышение устойчивости организма человека к различным условиям внешней среды.</p>
4	Основы здорового образа жизни студента.	<p>Здоровье человека как ценность. Факторы, определяющие здоровье. Понятие «здоровье», его содержание и критерии. Основы здорового образа жизни студента. Роль физической культуры в обеспечении здоровья. Здоровый образ жизни и его составляющие. Личное отношение к здоровью как условие формирования здорового образа жизни. Образ жизни студентов и его влияние на здоровье. Основные требования к организации здорового образа жизни (ЗОЖ). Взаимосвязь общей культуры студента и его образа жизни. Структура жизнедеятельности студентов и ее отражение в образе жизни. Основные требования к организации здорового образа жизни. Физическое самовоспитание и самосовершенствование в здоровом образе жизни.</p>
5	Лечебная физическая культура и спорт как средство профилактики и реабилитации при различных заболеваниях.	<p>Значение лечебной физической культуры. Клинико-физиологическое обоснование и механизмы лечебного действия физических упражнений. Средства лечебной физической культуры. Классификация и характеристика физических упражнений. Методика лечебного применения физических упражнений. Дозировка. Формы лечебной физической культуры.</p> <p>Лечебная физическая культура при заболеваниях сердечно-сосудистой системы. Механизмы лечебного действия физических упражнений при заболеваниях сердечно-сосудистой системы. Показания и противопоказания к применению лечебной физической культуры при заболеваниях сердечно-сосудистой системы. Роль физических упражнений в профилактике заболеваний сердечно-сосудистой системы.</p> <p>Лечебная физкультура при заболеваниях органов дыхания Механизмы лечебного действия физических упражнений при заболеваниях органов дыхания.</p>

		Лечебная физкультура при заболеваниях органов пищеварения и нарушениях обмена веществ. Механизмы лечебного действия физических упражнений при заболеваниях органов пищеварения и нарушениях обмена веществ. Основы методики лечебной физкультуры органов пищеварения и нарушениях обмена веществ.
6	Психофизиологические основы учебного труда и интеллектуальной деятельности. Средства физической культуры в регулировании работоспособности.	Основные понятия. Работоспособность в умственном труде и влияние на нее внешних и внутренних факторов. Влияние периодичности ритмических процессов в организме на работоспособность студентов. Общие закономерности изменения работоспособности студентов в процессе обучения. Работоспособность студентов в период экзаменационной сессии. Здоровье и работоспособность студентов. Заболеваемость студентов в период учебы и ее профилактика. Средства физической культуры в регулировании умственной работоспособности, психоэмоционального и функционального состояния студентов. Физические упражнения как средство активного отдыха. Основные причины изменения состояния студентов в период экзаменационной сессии, критерии нервно-эмоционального и психофизического утомления. Особенности использования средств физической культуры для оптимизации работоспособности, профилактики нервно-эмоционального и психофизического утомления студентов, повышения эффективности учебного труда.
7	Физическая подготовка в системе физического воспитания.	Характеристика физической подготовки студентов. Воспитание физических качеств. Формирование психических качеств в процессе физического воспитания. Общая физическая подготовка. Специальная физическая подготовка, цели и задачи. Спортивная подготовка. Структура подготовленности спортсменов. Зоны и интенсивность физических нагрузок. Значения мышечной релаксации. Возможность и условия коррекции физического развития, телосложения, двигательной и функциональной подготовленности средствами физической культуры и спорта в студенческом возрасте. Формы занятий физическими упражнениями. Учебно-тренировочное занятие как основная формы обучения физическим упражнениям. Структура и направленность учебно-тренировочного занятия.
8	Спорт. Классификация видов спорта. Особенности занятий индивидуальным видом спорта или системой физических упражнений.	Спорт. Многообразие видов спорта. Классификация. Краткая характеристика базовых видов спорта. Особенности занятий избранным видом спорта или системой физических упражнений. Влияние избранного вида спорта или системы физических упражнений на физическое

		<p>развитие, функциональную подготовленность и психические качества. Пути достижения физической, технической, тактической и психической подготовленности. Модельные характеристики спортсмена высокого класса. Планирование тренировки в избранном виде спорта или системе физических упражнений. Виды и методы контроля за эффективностью тренировочных занятий. Специальные зачетные требования и нормативы по годам (семестрам) обучения студентов. Система студенческих спортивных соревнований. Требования спортивной классификации и правил соревнований по избранному виду спорта.</p> <p>Спорт. Индивидуальный выбор видов спорта или систем физических упражнений. Студенческий спорт. Его организационные особенности. Олимпийские игры и Универсиады. Участие в спортивных соревнованиях.</p>
9	Современные оздоровительные системы физических упражнений.	<p>Основные понятия и характеристика современных оздоровительных технологий. Их классификация. Требования. Современные оздоровительные системы:- атлетическая гимнастика, спортивная аэробика, гидроаэробика, стрейтчинг, шейпинг, калланетика, изотон, бодифлекс, велнес и др., системы дыхательной гимнастики оздоровительная методика фитнеса. Классификация фитнес программ по функциональной направленности.</p>
10	Методические основы самостоятельных занятий физическими упражнениями.	<p>Мотивация и целенаправленность самостоятельных занятий. Формы и содержание самостоятельных занятий. Организация самостоятельных занятий физическими упражнениями различной направленности. Характер содержания занятий в зависимости от возраста. Особенности самостоятельных занятий для студентов. Планирование и управление самостоятельными занятиями. Взаимосвязь между интенсивностью нагрузок и уровнем физической подготовленности. Гигиена и безопасность самостоятельных занятий. Самоконтроль за эффективностью самостоятельных занятий.</p>
11	Профессионально-прикладная физическая подготовка студентов. Физическая культура и спорт в профессиональной деятельности специалиста.	<p>Личная и социально-экономическая необходимость специальной психофизической подготовки человека к труду. Определение понятия «профессионально-прикладная физическая подготовка» (ППФП), ее цели, задачи, средства. Место ППФП в системе физического воспитания студентов. Факторы, определяющие конкретное содержание ППФП. Особенности форм и подбора средств ППФП студентов, отнесенных к специальной медицинской группе.</p> <p>Понятие производственной физической культуры, ее содержание и составляющие. Роль нетрадиционной</p>

		гимнастики в профессиональной деятельности специалиста. Особенности выбора форм, методов и средств физической культуры и спорта в рабочее и свободное время специалистов. Профилактика профессиональных заболеваний и травматизма средствами физической культуры. Влияние индивидуальных особенностей, географо-климатических условий и других факторов на содержание физической культуры специалистов. Роль будущих специалистов по внедрению физической культуры в производственный коллектив.
12	Основы судейства соревнований базовых видов спорта.	Виды физкультурно-спортивных массовых мероприятий и их значение. Цели, задачи, принципы, особенности организации и проведения физкультурно-спортивных массовых мероприятий. Правила поведения болельщиков на соревнованиях. Обязанности судейской бригады. Характеристика видов деятельности. Положения о соревнованиях.

## 5.2. Содержание основных разделов практического курса

№ п/п	Наименование темы	Содержание темы практических занятий
1.	Средства физической культуры в регулировании работоспособности.	Комплексы упражнений для регулирования работоспособности с учетом учебной и интеллектуальной деятельности. Средства физической культуры для профилактики утомления, связанного с учебной и интеллектуальной деятельностью.
2.	Физическая подготовка в системе физического воспитания.	Двигательная и функциональная подготовленности средствами физической культуры и спорта. Основы совершенствования двигательных действий и воспитание физических качеств средствами общефизической подготовки. Формирование психических качеств в процессе физического воспитания студентов. Упражнения на воспитание выносливости, координации, силы, быстроты, гибкости: общеразвивающие упражнения, упражнения с предметами, упражнения в парах, упражнения с собственным весом и с отягощениями. Комплекс разминки для сдачи упражнений ВФСК ГТО.
3.	Особенности занятий индивидуальным видом спорта или системой физических упражнений.	Легкая атлетика. Обучение и совершенствование техники легкоатлетических упражнений. Упражнения на воспитание скоростных качеств и координации: совершенствование двигательных реакций на различные сигналы, старты из различных исходных положений, ускорения, бег на короткие дистанции, обучение технике высокого и низкого старта и стартового ускорения, финиширования. Техника бега

		<p>по дистанции. Челночный бег. Скоростно-силовые упражнения: техника прыжков и метаний.</p> <p>Упражнения на воспитание выносливости:</p> <p>Бег и разновидности ходьбы на средние и длинные дистанции. Обучение технике бега по дистанции: беговой цикл, постановка стопы, работа рук, дыхание.</p> <p>Кроссовая подготовка. Техника бега по дистанции, обгон, преодоление препятствий. Развитие общей и специальной выносливости (равномерный, переменный, повторный бег)</p> <p>Эстафетный бег: техника передачи и приема эстафетной палочки на месте и в движении, техника эстафетного бега по дистанции.</p> <p>Эстафеты с предметами и без, различные способы передвижений, преодоления препятствий.</p> <p>Способы передвижения и преодоления препятствий в командной эстафете.</p> <p>Передвижения с предметами, партнером.</p> <p>Преодоление препятствий, движение по заданной траектории. Выполнение заданий на станциях эстафеты.</p> <p>Спортивные игры. Подвижные игры и эстафеты. Основы спортивных игр. Правила соревнований в игровых видах спорта.</p> <p>Подвижные игры на внимание, координацию, скорость и точность выполнения команд.</p>
4.	Современные оздоровительные системы физических упражнений.	<p>Гимнастика. Техника гимнастических упражнений на развитие силы, координации и гибкости. Дыхательные упражнения, упражнения на расслабление.</p> <p>Комплексы упражнений оздоровительной гимнастики с предметами (гимнастическая палка, мяч, скакалка, гантели, медицинболл)</p> <p>Комплексы упражнений утренней гимнастики.</p> <p>Комплексы упражнений производственной гимнастики.</p> <p>Комплексы упражнений на растягивание и восстановление.</p>
5.	Методические основы самостоятельных занятий физическими упражнениями.	<p>Методика составления комплексов упражнений оздоровительной направленности. Терминология, основные принципы построения. Примеры комплексов. Показ и разучивание комплексов с группой.</p>
6.	Профессионально-прикладная физическая подготовка студентов. Физическая культура и спорт в профессиональной деятельности специалиста.	<p>Методика составления комплексов упражнений профессионально-прикладной направленности. Особенности будущей профессиональной деятельности, профилактика профессиональных заболеваний средствами физической культуры. основные принципы построения. Примеры комплексов. Показ и разучивание комплексов с группой.</p>



## 6. Перечень учебно-методического обеспечения для самостоятельной работы обучающихся по дисциплине

### Содержание самостоятельной работы

№ п/п	Наименование темы	Содержание самостоятельной работы
1	Методические основы самостоятельных занятий физическими упражнениями.	Составление комплекса упражнений оздоровительной направленности. Выполнение комплексов упражнений оздоровительной направленности
2.	Профессионально-прикладная физическая подготовка студентов. Физическая культура и спорт в профессиональной деятельности специалиста.	Составление комплекса упражнений производственной гимнастики. Выполнение комплексов упражнений профессионально-прикладной направленности.

#### Требования к самостоятельной работе студентов:

1. Составление комплекса упражнений оздоровительной направленности предусматривает составление конспекта комплекса утренней гигиенической гимнастики из 12-15 упражнений с использованием графических или иных приемов записи на основе использования материалов лекций, двигательного опыта практических занятий и самостоятельного изучения материалов по теме.

2. Составление комплекса упражнений производственной гимнастики предусматривает составление конспекта комплекса упражнений для профилактики утомления и повышения работоспособности из 12-15 упражнений с использованием графических или иных приемов записи на основе использования материалов лекций, двигательного опыта практических занятий и самостоятельного изучения материалов по теме.

#### Пример конспекта:

№ п/п	Содержание упражнения	Дозировка	Методические указания
1	И.П. – основная стойка 1-4 – поворот головы вправо 5-8 – поворот головы влево	8 раз	Следить за осанкой, спина прямая.
2	И.П. – ноги врозь, руки в стороны, кисти в кулаках 1-4 – круговые движения кистями внутрь 5-8 – круговые движения предплечьями внутрь 9-16 – круговые движения прямыми руками вперед	3 раза в каждую сторону поочередно	Вращения выполнять с усилиями. Следить за осанкой, спина прямая.
3	И.П. – О.С., руки на пояс 1-4 – наклон туловища вправо 5-8 – наклон туловища влево	8 раз	При наклонах в сторону голова направлена в сторону наклона

4	И.П. – О.С. 1 – выпад правой ногой 2, 4 – И.П. 3 – выпад левой ногой	8 раз	Следить за осанкой, спина прямая.
---	---	-------	--------------------------------------

Руководствуясь положениями статьи 47 и статьи 48 Федерального закона от 29 декабря 2012 г. № 273-ФЗ «Об образовании в Российской Федерации» научно-педагогические работники и иные лица, привлекаемые университетом к реализации данной образовательной программы, пользуются предоставленными академическими правами и свободами в части свободы преподавания, свободы от вмешательства в профессиональную деятельность; свободы выбора и использования педагогически обоснованных форм, средств, методов обучения и воспитания; права на творческую инициативу, разработку и применение авторских программ и методов обучения и воспитания в пределах реализуемой образовательной программы и отдельной дисциплины.

Исходя из рамок, установленных учебным планом по трудоемкости и видам учебной работы по дисциплине, преподаватель самостоятельно выбирает тематику занятий по формам и количеству часов проведения контактной работы: лекции и иные учебные занятия, предусматривающие преимущественную передачу учебной информации преподавателем и (или) занятия семинарского типа (семинары, практические занятия, практикумы, лабораторные работы, коллоквиумы и иные аналогичные занятия), и (или) групповые консультации, и (или) индивидуальную работу обучающихся с преподавателем, в том числе индивидуальные консультации (по курсовым работам/проектам – при наличии курсовой работы/проекта по данной дисциплине в учебном плане).

Рекомендуемая тематика занятий максимально полно реализуется в контактной работе со студентами очной формы обучения. В случае реализации образовательной программы в заочной / очно-заочной форме трудоемкость дисциплины сохраняется, однако объем учебного материала в значительной части осваивается студентами в форме самостоятельной работы. При этом требования к ожидаемым образовательным результатам студентов по данной дисциплине не зависят от формы реализации образовательной программы.

## 7. Методические рекомендации по видам занятий

Лекционные занятия.

В ходе лекционных занятий обучающимся рекомендуется выполнять следующие действия. Вести краткое конспектирование учебного материала. Обращать внимание на категории, формулировки, раскрывающие содержание тех или иных явлений и процессов, научные выводы и практические рекомендации по их применению. Задавать преподавателю уточняющие вопросы с целью уяснения теоретических положений, разрешения спорных ситуаций.

Желательно оставить в рабочих конспектах поля, на которых во внеаудиторное время можно сделать пометки из рекомендованной литературы, дополняющие материал прослушанной лекции, а также подчеркивающие особую важность тех или иных теоретических положений.

Практические занятия.

На практических занятиях в зависимости от темы занятия разучиваются двигательные действия, выполняются практические упражнения, указанной дозировки, осуществляется педагогический контроль и самоконтроль физического состояния и реакции на нагрузку, отрабатывается работа в группе (команде).

Самостоятельная работа.

Самостоятельная работа осуществляется в виде изучения литературы, эмпирических данных по публикациям и конкретных ситуаций из практики, подготовке индивидуальных работ, работа с лекционным материалом, самостоятельное изучение отдельных тем

дисциплины; поиск и обзор литературы и электронных источников; чтение и изучение учебника и учебных пособий, самостоятельное выполнение комплексов упражнений оздоровительной и профессионально-прикладной направленности с использованием методов самоконтроля и восстановления.

## 8. Фонд оценочных средств

### 8.1. Перечень компетенций с указанием этапов их формирования в процессе освоения образовательной программы в рамках учебной дисциплины

Основными этапами формирования указанной компетенции при изучении обучающимися дисциплины являются последовательное изучение содержательно связанных между собой тем учебных занятий. Изучение каждой темы предполагает овладение обучающимися необходимыми компетенциями. Результат аттестации обучающихся на различных этапах формирования компетенций показывает уровень освоения компетенций.

Контролируемые разделы (темы) дисциплины	Индекс контролируемой компетенции (или её части)	Оценочные средства по этапам формирования компетенций
		текущий контроль по дисциплине
Физическая культура и спорт в общекультурной и профессиональной подготовке студентов.	УК-7	Тестовые задания по теме. (вопросы для самоконтроля)
Универсиады. История комплексов ГТО и БГТО. Новый Всероссийский физкультурно-спортивный комплекс.	УК-7	Тестовые задания по теме (вопросы для самоконтроля), тесты по физической подготовленности
Социально-биологические основы физической культуры.	УК-7	Тестовые задания по теме (вопросы для самоконтроля)
Основы здорового образа жизни студента.	УК-7	Тестовые задания по теме (вопросы для самоконтроля)
Лечебная физическая культура и спорт как средство профилактики и реабилитации при различных заболеваниях.	УК-7	Тестовые задания по теме (вопросы для самоконтроля)
Психофизиологические основы учебного труда и интеллектуальной деятельности. Средства физической культуры в регулировании работоспособности.	УК-7	Тестовые задания по теме (вопросы для самоконтроля)
Физическая подготовка в системе физического воспитания.	УК-7	Тестовые задания по теме (вопросы для самоконтроля), тесты по физической подготовленности
Спорт. Классификация видов спорта. Особенности	УК-7	Тестовые задания по теме (вопросы для самоконтроля),

Контролируемые разделы (темы) дисциплины	Индекс контролируемой компетенции (или её части)	Оценочные средства по этапам формирования компетенций
		текущий контроль по дисциплине
занятий индивидуальным видом спорта или системой физических упражнений.		тесты по физической подготовленности
Современные оздоровительные системы физических упражнений.	УК-7	Тестовые задания по теме (вопросы для самоконтроля), тесты по физической подготовленности
Методические основы самостоятельных занятий физическими упражнениями.	УК-7	Конспект комплекса УГГ Конспект комплекса ПГ
Профессионально-прикладная физическая подготовка студентов. Физическая культура и спорт в профессиональной деятельности специалиста.	УК-7	Тестовые задания по теме (вопросы для самоконтроля), участие в соревнованиях Спартакиады БФУ и соревнованиях различного уровня
Основы судейства соревнований базовых видов спорта.	УК-7	Тестовые задания по теме (вопросы для самоконтроля), судейская практика на занятиях, на соревнованиях в рамках Спартакиады БФУ и других спортивных мероприятиях.

## 8.2. Типовые контрольные задания или иные материалы, необходимые для оценки знаний, умений и навыков и (или) опыта деятельности в процессе текущего контроля

Целью тестирования теоретического курса является закрепление, углубление и систематизация знаний студентов, полученных на лекциях и в процессе самостоятельной работы, проведение тестирования позволяет ускорить контроль за усвоением знаний и объективизировать процедуру оценки знаний студента.

### Примерные тестовые задания

1. Педагогический процесс, направленный на системное освоение рациональных способов управления своими движениями, приобретение необходимых двигательных навыков, умений, а так же связанных с этим процессом знаний, называется...
  - а) физическим воспитанием;
  - б) физическим развитием;
  - в) физической культурой;
  - г) обучение движениям;
  - д) физической рекреацией.
  
2. Спорт, обусловленный коммерческими интересами и являющийся источником существования спортсменов – это спорт ...
  - а) олимпийский;
  - б) адаптивный;
  - в) массовый;

- г) профессиональный;
  - д) любительский.
3. К основным составляющим ЗОЖ относят: 1) режим труда и отдыха; 2) организацию сна; 3) режим питания; 4) организацию двигательной активности; 5) выполнение требований санитарии и гигиены; 6) профилактику вредных привычек; 7) занятие спортом.  
Выбери правильный ответ.
- а) 1, 2, 3, 4, 5, 6;
  - б) 1, 3, 4, 6, 7;
  - в) 1, 2, 4, 5, 6;
  - г) 2, 3, 4, 5, 6, 7;
  - д) 1, 2, 3, 4, 6, 7.
4. После прохождения медицинского обследования студенты распределяются по следующим медицинским группам:
- а) основная, подготовительная, специальная;
  - б) основная, специальная, лечебная;
  - в) подготовительная, основная, спортивная;
  - г) спортивная, специальная, подготовительная;
  - д) спортивная, основная, специальная.
5. Процесс развития двигательных качеств и приобретения двигательных навыков это:
- а) физическое развитие;
  - б) физическое воспитание;
  - в) физическая культура и спорт;
  - г) комплекс физических упражнений;
6. К циклическим упражнениям относится
- а) спортивные игры;
  - б) бокс;
  - в) езда на велосипеде;
  - г) прыжки в высоту;
  - д) фигурное катание.
7. К ациклическим упражнениям относится:
- а) бег;
  - б) плавание;
  - в) езда на велосипеде;
  - г) гребля;
  - д) спортивные игры.
8. Физическим качеством человека не является
- а) сила;
  - б) быстрота;
  - в) ловкость;
  - г) уравновешенность;
  - д) выносливость.
9. Основатель отечественной системы физического образования:
- а) П.Ф. Лесгафт;
  - б) Л.П. Матвеев;
  - в) М.В. Ломоносов;
  - г) Пьер де Кубертен;
  - д) С.П. Евсеев.

10 Выносливость – это способность:

- а) человека выполнять упражнение с максимальным усилием;
- б) организма противостоять внешним воздействиям окружающей среды;
- в) организма быстро восстанавливаться после физических упражнений;
- г) организма противостоять утомлению;
- д) человека быстро приспосабливаться к различным видам деятельности.

11. Быстрота – это способность человека выполнять:

- а) движения с минимальным усилием;
- б) движения с максимальной амплитудой;
- в) движения в минимальный промежуток времени;
- г) движения в максимальный промежуток времени;
- д) движения с максимальным усилием.

12. Гибкость – это способность человека выполнять:

- а) движения с максимальной скоростью;
- б) движения с максимальным усилием;
- в) сложно координационные движения;
- г) движения с большой амплитудой;
- д) движения с минимальной затратой времени.

Практический раздел реализуется в виде учебно-тренировочных, методико – практических занятий. Обучающиеся выполняют комплексы физических упражнений и двигательных действий под контролем преподавателя, совершенствуя двигательные умения и навыки, развивая двигательный опыт и физические качества: координацию, силу, выносливость, быстроту, гибкость.

***Примерные практические задания:***

1. Преодоление дистанции 1-2 км спортивной ходьбой
2. Выполнение комплекса общеразвивающих упражнений
3. Челночный бег 3х10м
4. Кроссовый бег 2 км
5. Подвижная игра «Борьба за мяч»
6. Эстафетный бег по кругу

**8.3. Перечень вопросов и заданий для промежуточной аттестации по дисциплине**

***Примерный перечень вопросов к зачету:***

1. Физическое здоровье - это \_\_\_\_\_

Выберите один ответ:

- а. комплекс соматических, эмоциональных, интеллектуальных и социальных аспектов сексуального существования человека, позитивно обогащающих личность, повышающих коммуникабельность человека и его способность к любви
- б. комплекс характеристик мотивационной и потребностно-информационной основы жизнедеятельности человека
- в. состояние общего душевного комфорта, обеспечивающее адекватную регуляцию поведения
- д. уровень развития и функциональных возможностей органов и систем организма

2. Что из перечисленного относится к "малым формам" физической культуры?  
 Выберите один или несколько ответов:

- а. физкультурная пауза
- б. утренняя гигиеническая гимнастика
- в. закаливание
- г. бег

3. В каком году был впервые введен комплекс ГТО?  
 Выберите один ответ:

- а. 1910
- б. 1939
- в. 1980
- г. 1931

#### Шкала оценки образовательных достижений для теоретического тестирования

Процент результативности (правильных ответов)	оценка	
	балл (отметка)	вербальный аналог
80 - 100	5	Отлично/ зачтено
70 ÷ 79	4	Хорошо/ зачтено
51 ÷ 69	3	Удовлетворительно/ зачтено
менее 51	2	Неудовлетворительно/ не зачтено

Критерием успешности освоения практического учебного материала являются тесты по физической подготовленности для основной и подготовительной групп

ТЕСТЫ физической подготовленности	Нормативы и баллы									
	Юноши					Девушки				
	5	4	3	2	1	5	4	3	2	1
1. Челночный бег 3 x10м (с)	7,1	7,7	8,2	8,7	9,2	8,2	8,8	9,2	9,7	10,2
2. Подтягивание из виса на высокой перекладине	13	10	7	4	2	-	-	-	-	-
3. Сгибание и разгибание рук в упоре лежа на полу	-	-	-	-	-	16	11	9	6	3
4. Наклон вперед из положения стоя с прямыми ногами на гимнастической скамье (см)	13	8	6	3	0	16	11	8	5	0

#### Тесты по физической подготовленности для специальной медицинской группы

Контрольное упражнение	Нормативы и оценки									
	Юноши					Девушки				
	5	4	3	2	1	5	4	3	2	1

1.	Сгибание и разгибание рук в упоре лежа на коленях (девушки), в упоре лёжа (юноши)	35	25	20	10	5	25	20	15	10	5
2.	Поднимание туловища из положения лежа на спине, руки за головой, ноги закреплены за 1 мин. (девушки и юноши)	50	40	30	25	20	40	35	30	25	15
3.	Наклон вперёд стоя на гимнастической скамейке (девушки и юноши)	9	7	5	3	1	15	10	8	6	2
4.	Прыжки в длину с места, см (девушки, юноши.)	210	205	200	190	180	170	165	160	155	150
5.	Подтягивание (юноши) количество раз	8	6	5	3	1	-	-	-	-	-

### Обязательно сдача: 3 теста на выбор

Студенты, временно освобожденные по состоянию здоровья от практических занятий, выполняют индивидуальные проектные задания по темам:

1. Самоконтроль и методики оценки физического и функционального состояния организма
2. Здоровый образ жизни. Основы правильного питания.
3. Основы методики самостоятельных занятий физическими упражнениями и спортом. Утренняя гигиеническая гимнастика.
4. Основы методики самостоятельных занятий. Физические упражнения в течение учебного дня студента.

Критерии оценивания:

«зачтено» - задание выполнено и оформлено полностью в соответствии с требованиями, отражены все компоненты заданий.

«не зачтено» - задание выполнено и оформлено с ошибками, не раскрыто содержание выделенных в заданиях компонентов.

### 8.4. Планируемые уровни сформированности компетенций обучающихся и критерии оценивания

Уровни	Содержательное описание уровня	Основные признаки выделения уровня (этапы формирования компетенции, критерии оценки сформированности)	Двухбалльная шкала, зачет	БРС, % освоения (рейтинговая оценка)
Повышенный	Творческая деятельность	<i>Включает нижестоящий уровень.</i> Умение самостоятельно принимать решение, решать проблему/задачу теоретического и прикладного характера на основе изученных методов, приемов, технологий	зачтено	86-100
Базовый	Применение знаний и умений в более широких контекстах	<i>Включает нижестоящий уровень.</i> Способность собирать,	зачтено	71-85



	учебной и профессиональной деятельности, нежели по образцу с большей степени самостоятельности и инициативы	систематизировать, анализировать и грамотно использовать информацию из самостоятельно найденных теоретических источников и иллюстрировать ими теоретические положения или обосновывать практику применения		
Удовлетворительный (достаточный)	Репродуктивная деятельность	Изложение в пределах задач курса теоретически и практически контролируемого материала	зачтено	55-70
Недостаточный	Отсутствие признаков удовлетворительного уровня		не зачтено	Менее 55

## **9. Перечень основной и дополнительной учебной литературы, необходимой для освоения дисциплины.**

### **Основная литература**

1. Физическая подготовка: курс лекций / сост. Д. Г. Денисов, А. Ю. Овчинников, А. В. Муравьев [и др.]. - Владимир: ВЮИ ФСИН России, 2019. - 120 с. - ISBN 978-5-93035-706-6. - Текст: электронный. - URL: <https://znanium.com/catalog/product/1864492>.
2. Филиппова, Ю. С. Физическая культура: учебно-методическое пособие / Ю. С. Филиппова. — Москва: ИНФРА-М, 2021. — 201 с. — (Высшее образование: Бакалавриат). - ISBN 978-5-16-015719-1. - Текст: электронный. - URL: <https://znanium.com/catalog/product/1361807>.
3. Физическая культура и спорт. Прикладная физическая культура и спорт: учебно-методическое пособие / сост. С. А. Дорошенко, Е. А. Дергач. - Красноярск: Сиб. федер. ун-т, 2019. - 56 с. - ISBN 978-5-7638-4027-8. - Текст: электронный. - URL: <https://znanium.com/catalog/product/1816527>.

### **Дополнительная литература**

1. Физическая культура: учеб. и практикум для приклад. бакалаврита/ А. Б. Муллер [и др.]; [М-во образования и науки РФ], Сиб. Федер. ун-т. - Москва: Юрайт, 2016. - 1 online, 424 с.: ил., табл.. - (Бакалавр. Академический курс). - Библиогр.: с. 421-424. - Лицензия до 30.12.2019. - ISBN 978-5-9916-6090-7: Б.ц.
2. Гилев, Г. А. Физическое воспитание студентов: учебник / Г. А. Гилев, А. М. Каткова. - Москва: МПГУ, 2018. - 336 с. - ISBN 978-5-4263-0574-8. - Текст: электронный. - URL: <https://znanium.com/catalog/product/>.
3. Кобяков Ю. П. Физическая культура. Основы здорового образа жизни: учеб. пособие для вузов/ Ю. П. Кобяков. - 2-е изд.. - Ростов-на-Дону: Феникс, 2014. - 252, [1] с.: ил., табл.. - (Высшее образование). - Вариант загл: Основы здорового образа жизни. - Библиогр: с. 237-251 (180 назв.). - Соответствует Федеральному государственному образовательному стандарту (третьего поколения). - ISBN 978-5-222-21445-9: 235.29, 235.29, р.
4. Коваль, В. И. Гигиена физического воспитания и спорта: учеб. для вузов/ В. И. Коваль, Т. А. Родионова. - 2-е изд., стер.. - Москва: Академия, 2013. - 1 эл. опт. диск (CD-ROM), 314, [2] с.. - Библиогр. в конце гл.. - Лицензия до 31.12.2020 г.. - ISBN 978-5-7695-9766-4: 2733.78, р.
5. Коледа, В. А. Основы физической культуры: учеб. пособие для учреждений высш. образования / В. А. Коледа, В. Н. Дворак; Белорус. гос. ун-т - Минск: Изд-во БГУ, 2016. - 190, [1] с. - Библиогр.: с. 186-189. - ISBN 978-985-566-269-4: 110.00 р. - Текст непосредственный

6. Румянцева О. В. Подвижные игры: учеб.- метод. пособие / О. В. Румянцева, Е. В. Конеева; Рос. гос. ун-т им. И. Канта. - Калининград: Изд-во РГУ им. И. Канта, 2007. - 80 с. : ил. - Библиогр.: с.71 (15 назв.) . - ISBN 978-5-88874-820-6: 19.01 р. - Текст: непосредственный.

#### **10. Перечень ресурсов информационно-телекоммуникационной сети «Интернет», необходимых для освоения дисциплины (модуля).**

- НЭБ Национальная электронная библиотека, диссертации и прочие издания
- eLIBRARY.RU Научная электронная библиотека, книги, статьи, тезисы докладов конференций
- Гребенников Электронная библиотека ИД журналы
- ЭБС Консультант студента
- ПРОСПЕКТ ЭБС
- ЭБС ZNANIUM.COM
- РГБ Информационное обслуживание по МБА
- БЕН РАН
- Электронно-библиотечная система (ЭБС) Кантитана (<https://elib.kantiana.ru/>)

#### **11. Перечень информационных технологий, используемых при осуществлении образовательного процесса по дисциплине.**

Программное обеспечение обучения включает в себя:

- систему электронного образовательного контента БФУ им. И. Канта, обеспечивающую разработку и комплексное использование электронных образовательных ресурсов;
- серверное программное обеспечение, необходимое для функционирования сервера и связи с системой электронного обучения через Интернет;
- установленное на рабочих местах студентов соответствующее ПО и антивирусное программное обеспечение.

#### **12. Описание материально-технической базы, необходимой для осуществления образовательного процесса по дисциплине.**

Для проведения занятий лекционного типа используются специальные помещения (учебные аудитории), оборудованные техническими средствами обучения – мультимедийной проекционной техникой. Для проведения занятий лекционного типа используются наборы демонстрационного оборудования.

Для проведения практических занятий используются специальные помещения (спортивные залы, стадион, плавательный бассейн), оснащенные специализированным спортивным оборудованием и инвентарем.

Для организации самостоятельной работы обучающимся предоставляются помещения, оснащенные компьютерной техникой с возможностью подключения к сети «Интернет» и обеспечением доступа в электронную информационно-образовательную среду университета.

Для обучения инвалидов и лиц с ограниченными возможностями здоровья университетом могут быть представлены специализированные средства обучения, в том числе технические средства коллективного и индивидуального пользования.

**МИНИСТЕРСТВО НАУКИ И ВЫСШЕГО ОБРАЗОВАНИЯ  
РОССИЙСКОЙ ФЕДЕРАЦИИ**  
федеральное государственное автономное образовательное учреждение  
высшего образования «Балтийский федеральный университет имени Иммануила  
Канта»  
ОНК «Институт высоких технологий»  
Высшая школа компьютерных наук и искусственного интеллекта

**РАБОЧАЯ ПРОГРАММА ДИСЦИПЛИНЫ**

**«Основы коммуникации»**

**Шифр: 01.03.02**

**Направление подготовки: «Прикладная математика и информатика»**

**Профиль: «Искусственный интеллект и анализ данных»**

**Квалификация (степень) выпускника: бакалавр**

Калининград  
2024

## Лист согласования

**Составитель:** к.ф.н., доцент Института гуманитарных наук Суворова Наталья Алексеевна

Рабочая программа утверждена на заседании  
Ученого совета ОНК «Институт высоких технологий»

Протокол № 14 от «31» января 2024 г.

Председатель Ученого совета ОНК  
«Институт высоких технологий»

Профессор, д.ф.-м.н.

А.В. Юров

Руководитель ОПОП ВО

Е.П. Ставицкая

## Содержание

1. Наименование дисциплины «Основы коммуникации».
2. Перечень планируемых результатов обучения по дисциплине, соотнесенных с планируемыми результатами освоения образовательной программы.
3. Место дисциплины в структуре образовательной программы.
4. Виды учебной работы по дисциплине.
5. Содержание дисциплины, в том числе практической подготовки в рамках дисциплины, структурированное по темам.
6. Перечень учебно-методического обеспечения для самостоятельной работы обучающихся по дисциплине.
7. Методические рекомендации по видам занятий
8. Фонд оценочных средств
  - 8.1. Перечень компетенций с указанием этапов их формирования в процессе освоения образовательной программы в рамках учебной дисциплины
  - 8.2. Типовые контрольные задания или иные материалы, необходимые для оценки знаний, умений и навыков и (или) опыта деятельности в процессе текущего контроля
  - 8.3. Перечень вопросов и заданий для промежуточной аттестации по дисциплине
  - 8.4. Планируемые уровни сформированности компетенций обучающихся и критерии оценивания
9. Перечень основной и дополнительной учебной литературы, необходимой для освоения дисциплины
11. Перечень информационных технологий, используемых при осуществлении образовательного процесса по дисциплине.
12. Описание материально-технической базы, необходимой для осуществления образовательного процесса по дисциплине

## 1. Наименование дисциплины: «Основы коммуникации»

**Целью** освоения дисциплины «Основы коммуникации» являются формирование научного представления о коммуникации, ее моделях, уровнях и видах, структуре коммуникационного процесса, специфике массовой коммуникации как вида деятельности, развитие умения грамотно использовать возможности коммуникации в профессиональной деятельности математика; развитие у студентов личностных качеств, направленных на создание эффективной коммуникации, а также формирование общекультурных компетенций в соответствии с требованиями образовательного стандарта.

## 2. Перечень планируемых результатов обучения по дисциплине, соотнесенных с планируемыми результатами освоения образовательной программы

Код компетенции	Результаты освоения образовательной программы (ИДК)	Результаты обучения по дисциплине
УК-3 Способен осуществлять социальное взаимодействие и реализовывать свою роль в команде	УК-3.1. Определяет стратегию сотрудничества для достижения поставленной цели. УК-3.2. Осуществляет обмен информацией с другими членами команды. осуществляет презентацию результатов работы команды УК-3.3. Адаптируется в профессиональном коллективе.	Студент, изучивший курс основ коммуникации, должен: • <b>Знать</b> основы стратегирования коммуникации и принципы поэтапного достижения стратегии. • <b>Уметь</b> определить содержание стратегии, тактики и приемы ее реализации, построить коммуникацию в группе с помощью вербальных и невербальных средств. • <b>Владеть</b> навыками построения стратегии коммуникации в группе и достижения поставленной цели, составляющими коммуникативную компетентность личности.
УК-4 Способен осуществлять деловую коммуникацию в устной и письменной формах на государственном языке Российской Федерации и иностранном(ых) языке(ах)	УК-4.1. Грамотно и ясно строит диалогическую речь в рамках межличностного и межкультурного общения на русском и иностранном языке УК-4.2. Демонстрирует умение осуществлять деловую переписку на русском и иностранном языках с учетом социокультурных особенностей УК-4.3. Осуществляет выбор коммуникативных стратегий и тактик при ведении деловых переговоров.	Студент, изучивший курс основ коммуникации, должен: • <b>Знать</b> особенности межличностной устной и письменной коммуникации как вида коммуникации, применение средств реализации такого общения в диалоговой форме на русском и иностранном языках. • <b>Уметь</b> определить характер делового общения, построить деловую письменную коммуникацию с помощью вербальных и невербальных средств. • <b>Владеть</b> навыками ведения деловых переговоров, навыками планирования и реализации стратегии и тактик во время

		проведения деловых переговоров.
--	--	---------------------------------

### 3. Место дисциплины в структуре образовательной программы

«Основы коммуникаций» относится к обязательной части Блока 1 Дисциплины (модули).

### 4. Виды учебной работы по дисциплине.

Виды учебной работы по дисциплине зафиксированы учебным планом основной профессиональной образовательной программы по указанному направлению и профилю, выражаются в академических часах. Часы контактной работы и самостоятельной работы обучающегося и часы, отводимые на процедуры контроля, могут различаться в учебных планах ОПОП по формам обучения. Объем контактной работы включает часы контактной аудиторной работы (лекции/практические занятия/ лабораторные работы), контактной внеаудиторной работы (контроль самостоятельной работы), часы контактной работы в период аттестации. Контактная работа, в том числе может проводиться посредством электронной информационно-образовательной среды университета с использованием ресурсов сети Интернет и дистанционных технологий

### 5. Содержание дисциплины, структурированное по темам (разделам)

Исходя из рамок, установленных учебным планом по трудоемкости и видам учебной работы по дисциплине, преподаватель самостоятельно выбирает тематику занятий по формам и количеству часов проведения контактной работы: лекции и иные учебные занятия, предусматривающие преимущественную передачу учебной информации преподавателем и (или) занятия семинарского типа (семинары, практические занятия, практикумы, лабораторные работы, коллоквиумы и иные аналогичные занятия), и (или) групповые консультации, и (или) индивидуальную работу обучающихся с преподавателем, в том числе индивидуальные консультации (по курсовым работам/проектам – при наличии курсовой работы/проекта по данной дисциплине в учебном плане). Рекомендуемая тематика занятий максимально полно реализуется в контактной работе с обучающимися очной формы обучения. В случае реализации образовательной программы в заочной / очно-заочной форме трудоемкость дисциплины сохраняется, однако объем учебного материала в значительной части осваивается обучающимися в форме самостоятельной работы. При этом требования к ожидаемым образовательным результатам обучающихся по данной дисциплине не зависят от формы реализации образовательной программы.

№ п/п	Наименование раздела	Содержание раздела
1	Введение в теорию коммуникации. Узкое и широкое понимание коммуникации. Структура коммуникативного акта.	Актуальность знаний основ коммуникации. Определения коммуникации. Разные научные подходы в определении коммуникации. Основные факторы, определяющие процесс коммуникации: коммуникатор, аудитория, канал коммуникации, сообщение. Понятия узкого определения коммуникации: социальный субъект, эффективное синхронное и диахронное взаимодействие, информация, имеющая смысл для коммуникантов. Понятия широкого определения коммуникации: субъект из мира живой природы, способный к автономному поведению; эффективное синхронное и диахронное взаимодействие,

		информация, имеющая смысл для коммуникантов. Трехкомпонентная, четырехкомпонентная структуры коммуникации, структура Шеннона-Якобсона, Е. Клюева, Лассуэлла.
2	Современные модели коммуникации, их особенности. Виды коммуникации.	20-ый век в науке о коммуникации: модели математическая, кибернетическая, социально-психологическая, транзакционная. Модели массовой коммуникации. Виды коммуникации: вербальная и невербальная, контактная и дистантная, непосредственная и опосредованная, монологическая, диалогическая, полилогическая; межличностная, групповая, массовая.
3	Вербальная и невербальная коммуникация	Цель и средства вербальной коммуникации. Особенности речевой деятельности на основе вербальной коммуникации. Цель и средства невербальной коммуникации. Особенности речевой деятельности на основе невербальной коммуникации: особенности невербальных сообщений, характеристики невербальной коммуникации, функции невербальной коммуникации. Классификация невербальных средств: симптомы, символы, знаки (виды знаков).
4	Коммуникативные стратегии и тактики.	Определение коммуникативной стратегии, тактики и приемов или средств в реализации стратегии. Классификация тактических приемов Т.А. ван Дейка.
5	Успешная и эффективная коммуникация.	Эффективная и успешная коммуникация. Содержание понятия успешной коммуникации. Условия успешности. Коммуникативные качества речи как условия успешной коммуникации. Коммуникативный кодекс Грайса и Лича. Относительность правил кодекса. Особенности письменной и устной деловой коммуникации.
6	Деловая коммуникация: особенности, формы, виды. Система деловых документов	Определение деловой коммуникации. Участники деловой коммуникации, ее формы, официально-деловой стиль как инструмент деловой коммуникации. Регламентированность, ролевая обусловленность деловой коммуникации, система управления в деловой коммуникации, этический аспект.
7	Деловое общение в сфере математики.	Конфликтные речевые ситуации в спорте: понятие конфликта, его признаки. Поведение в конфликте и коммуникативные стратегии в конфликтной ситуации.

## 6. Рекомендуемая тематика учебных занятий в форме контактной работы

Рекомендуемая тематика учебных занятий лекционного типа (предусматривающих преимущественную передачу учебной информации преподавателями):

№	Наименование раздела	Содержание раздела
1	Тема 1. Введение в теорию коммуникации. Узкое и широкое понимание коммуникации. Структура	Лекция 1. Введение в теорию коммуникации. Узкое и широкое понимание коммуникации. Структура коммуникативного акта.



	коммуникативного акта.	
2	Тема 2 Современные модели коммуникации, их особенности. Виды коммуникации.	Лекция 2 Современные модели коммуникации, их особенности. Виды коммуникации.
3	Тема 3. Вербальная и невербальная коммуникация	Лекция 3. Вербальная и невербальная коммуникация
4	Тема 4. Коммуникативные стратегии и тактики.	Лекция 4. Коммуникативные стратегии и тактики.
5	Тема 5. Успешная и эффективная коммуникация.	Лекция 5. Успешная и эффективная коммуникация.
6	Тема 6. Деловая коммуникация: особенности, формы, виды. Система деловых документов	Лекция 6. Деловая коммуникация: особенности, формы, виды. Система деловых документов
7	Тема 7. Деловое общение в профессиональной сфере математика	Лекция 7. Деловое общение в профессиональной сфере математика

**Рекомендуемая тематика практических занятий:**

№ п/п	Наименование Темы	Содержание темы
1	Введение в теорию коммуникации. Узкое и широкое понимание коммуникации. Структура коммуникативного акта.	Широкое и узкое определение коммуникации: сопоставление на основе общих критериев, примеры реальной коммуникации. Анализ структуры коммуникации Шеннона-Якобсона: референт, референция, сообщение на примерах реальной коммуникации.
2	Современные модели коммуникации, их особенности. Виды коммуникации.	Математическая модель коммуникации: виды шумов, их присутствие в отношении к разным компонентам коммуникации, анализ различных ситуаций коммуникации согласно этой модели. Виды коммуникации применительно к конкретным примерам коммуникации.
3	Вербальная и невербальная коммуникация	Функции невербальной коммуникации по отношению к вербальной коммуникации на примерах. Симптомы, символы и знаки в ежедневной коммуникации. Невербальная коммуникация в отражении отношений коммуникантов, отношения к содержанию коммуникации и как самохарактеристика.
4	Коммуникативные стратегии и тактики.	Планирование стратегии и применение в профессиональной коммуникации с помощью тактик и приемов. Вопросы как коммуникативные тактики в интервью с известными персонами.
5	Успешная и эффективная коммуникация.	Достижение успешной коммуникации с помощью коммуникативных качеств речи.

6	Деловая коммуникация: особенности, формы, виды. Система деловых документов	Проектная работа в группе: моделирование реальной ситуации в условиях деловой коммуникации на основе документа.
7	Деловое общение в сфере математики.	Проектная работа в группе: моделирование реальной ситуации в условиях профессиональной коммуникации на основе документа.

### **Требования к самостоятельной работе обучающихся**

1. Работа с лекционным материалом, предусматривающая проработку конспекта лекций и учебной литературы, по всем темам из п. 6 настоящей рабочей программы.

2. Выполнение домашнего задания, предусматривающего решение задач, выполнение упражнений, выдаваемых на практических занятиях, по всем темам из п. 6 настоящей рабочей программы.

Руководствуясь положениями статьи 47 и статьи 48 Федерального закона от 29 декабря 2012 г. N 273-ФЗ «Об образовании в Российской Федерации» научно-педагогические работники и иные лица, привлекаемые университетом к реализации данной образовательной программы, пользуются предоставленными академическими правами и свободами в части свободы преподавания, свободы от вмешательства в профессиональную деятельность; свободы выбора и использования педагогически обоснованных форм, средств, методов обучения и воспитания; права на творческую инициативу, разработку и применение авторских программ и методов обучения и воспитания в пределах реализуемой образовательной программы и отдельной дисциплины.

Исходя из рамок, установленных учебным планом по трудоемкости и видам учебной работы по дисциплине, преподаватель самостоятельно выбирает тематику занятий по формам и количеству часов проведения контактной работы: лекции и иные учебные занятия, предусматривающие преимущественную передачу учебной информации преподавателем и (или) занятия семинарского типа (семинары, практические занятия, практикумы, лабораторные работы, коллоквиумы и иные аналогичные занятия), и (или) групповые консультации, и (или) индивидуальную работу обучающихся с преподавателем, в том числе индивидуальные консультации (по курсовым работам/проектам – при наличии курсовой работы/проекта по данной дисциплине в учебном плане).

Рекомендуемая тематика занятий максимально полно реализуется в контактной работе с обучающимися очной формы обучения. В случае реализации образовательной программы в заочной / очно-заочной форме трудоемкость дисциплины сохраняется, однако объем учебного материала в значительной части осваивается обучающимися в форме самостоятельной работы. При этом требования к ожидаемым образовательным результатам обучающихся по данной дисциплине не зависят от формы реализации образовательной программы.

### **7. Методические рекомендации по видам занятий**

Лекционные занятия.

В ходе лекционных занятий обучающимся рекомендуется выполнять следующие действия. Вести конспектирование учебного материала. Обращать внимание на категории, формулировки, раскрывающие содержание тех или иных явлений и процессов, научные выводы и практические рекомендации по их применению. Задавать преподавателю уточняющие вопросы с целью уяснения теоретических положений, разрешения спорных ситуаций.

Желательно оставить в рабочих конспектах поля, на которых во внеаудиторное время можно сделать пометки из рекомендованной литературы, дополняющие материал прослушанной лекции, а также подчеркивающие особую важность тех или иных теоретических положений.

Практические и семинарские занятия.

На практических и семинарских занятиях в зависимости от темы занятия выполняется поиск информации по решению проблем, практические упражнения, контрольные работы, выработка индивидуальных или групповых решений, итоговое обсуждение с обменом знаниями, участие в круглых столах, разбор конкретных ситуаций, командная работа, представление портфолио и т.п.

Самостоятельная работа.

Самостоятельная работа осуществляется в виде изучения литературы, эмпирических данных по публикациям и конкретных ситуаций из практики, подготовке индивидуальных работ, работа с лекционным материалом, самостоятельное изучение отдельных тем дисциплины; поиск и обзор литературы и электронных источников; чтение и изучение учебника и учебных пособий.

## 8. Фонд оценочных средств

### 8.1. Перечень компетенций с указанием этапов их формирования в процессе освоения образовательной программы в рамках учебной дисциплины

Основными этапами формирования указанных компетенций при изучении обучающимися дисциплины являются последовательное изучение содержательно связанных между собой тем учебных занятий. Изучение каждой темы предполагает овладение обучающимися необходимыми компетенциями. Результат аттестации обучающихся на различных этапах формирования компетенций показывает уровень освоения компетенций.

Контролируемые разделы (темы) дисциплины	Индекс контролируемой компетенции (или её части)	Оценочные средства по этапам формирования компетенций
		текущий контроль по дисциплине
Тема 1. Введение в теорию коммуникации. Узкое и широкое понимание коммуникации. Структура коммуникативного акта.	УК-3, УК-4	Выполнение практических заданий <a href="http://www.lms-2.kantiana.ru">www.lms-2.kantiana.ru</a> (не менее 60% правильных решений)
Тема 2. Современные модели коммуникации, их особенности. Виды коммуникации.	УК-3, УК-4	Письменная работа (не менее 60% правильных ответов)
Тема 3. Вербальная и невербальная коммуникация	УК-3, УК-4	Выполнение практических заданий <a href="http://www.lms-2.kantiana.ru">www.lms-2.kantiana.ru</a> (не менее 60% правильных решений)
Тема 4. Коммуникативные стратегии и тактики.	УК-3, УК-4	Деловая игра: погружение в реальную коммуникацию (результативность моделируемой коммуникации)
Тема 5. Успешная и эффективная коммуникация.	УК-3, УК-4	Деловая игра: погружение в реальную коммуникацию (результативность моделируемой коммуникации)
Тема 6. Деловая	УК-3, УК-4	Выполнение практических заданий

Контролируемые разделы (темы) дисциплины	Индекс контролируемой компетенции (или её части)	Оценочные средства по этапам формирования компетенций
		текущий контроль по дисциплине
коммуникация: особенности, формы, виды. Система деловых документов		<a href="http://www.lms-2.kantiana.ru">www.lms-2.kantiana.ru</a> (не менее 60% правильных решений)
Тема 7. Деловое общение в сфере математики.	УК-3, УК-4	Проектная работа в группе: моделирование реальной ситуации в условиях деловой коммуникации на основе документа.

## 8.2. Типовые контрольные задания или иные материалы, необходимые для оценки знаний, умений и навыков и (или) опыта деятельности процессе текущего контроля

### Типовые тестовые задания

1. Чем отличается узкий подход к пониманию коммуникации от широкого подхода?
  - А) представлением о субъекте коммуникации
  - Б) представлением о структуре коммуникативного акта
  - В) представлением о характере протекания процесса
2. «Коммуникация - перевод текста с языка моего «я» на язык твоего «ты». Какой аспект процесса коммуникации акцентирует это определение?
  - А) содержание сообщений
  - Б) процесс кодирования и декодирования информации
  - В) характер отношений субъектов
  - Г) включенность шумов в процесс
3. К факторам, определяющим процесс коммуникации относятся:
  - А) коммуникатор
  - Б) канал коммуникации
  - В) технические средства коммуникации
  - Г) сообщение
4. Какой компонент структуры коммуникативного акта особо выделен в математической модели Шеннона – Уивера:
  - А) сообщение,
  - Б) приемник,
  - В) шумы
  - Г) адресат
5. Суть какой модели коммуникации отражает определение безупречной коммуникации: *объем информации, переданной источником, равен объему информации, полученной адресатом?*
  - А) социально-психологической модели
  - Б) математической модели
  - В) кибернетической модели
  - Г) модели интегрированных коммуникаций
6. Согласно какой модели в коммуникации есть эффект, если проводится контроль над всеми ее звеньями?

- А) социально-психологической модели
- Б) математической модели
- В) кибернетической модели
- Г) трансакционной модели

**7.** Какое значение имеет объект для коммуникации согласно социально-психологической модели?

- А) необходим как компонент воздействия,
- Б) необходим как средство коммуникации,
- В) выступает как ценностный ориентир
- Г) является причиной коммуникации

**8.** По используемым средствам коммуникация бывает:

- А) межличностная,
- Б) вербальная и невербальная
- В) фатическая и информационная
- Г) групповая

**9.** Личные и неличные коммуникации различаются:

- А) по отношению коммуникантов к месту коммуникации
- Б) по характеру личного контакта субъектов
- В) по отношению к одной сфере деятельности
- Г) по отношению коммуникантов ко времени контакта

**10.** Электронные коммуникации отличаются:

- А) скоростью передачи информации
- Б) безусловной опосредованностью
- В) обязательной анонимностью субъектов
- Г) масштабом распространения информации

**11.** Какие основные цели могут преследоваться в коммуникации?

- А) фатическая
- Б) информационная
- В) воздействующая
- Г) повествовательная

**12.** Какие средства языка сохраняют базовое значение в вербальной коммуникации при создании как письменной, так и устной формы речи?

- А) буквы, знаки препинания
- Б) звуки, ударные слоги
- В) лексемы, фразеологизмы
- Г) словосочетания, предложения

**13.** Какие средства языка приобретают особую значимость в **письменной** форме коммуникации?

- А) звуки речи
- Б) буквы в составе слов
- В) стилистически окрашенная лексика
- Г) знаки препинания

- 14.** Вербальная коммуникация с точки зрения видов деятельности может быть представлена как:
- А) повествование
  - Б) убеждение
  - В) говорение
  - Г) чтение
- 15.** Вербальная коммуникация с точки зрения количества участников и ее направленности бывает:
- А) монологом
  - Б) полилогом
  - В) слушанием
  - Г) рассуждением
- 16.** Какие названные средства относятся к единицам невербальной коммуникации?
- А) сигналы
  - Б) морфемы
  - В) поведение говорящего (пишущего)
  - Г) символы
- 17.** Особенности невербальных сообщений являются:
- А) контекстуальность
  - Б) подготовленность
  - В) ненамеренность
  - Г) однозначность
- 18.** Какие функции невербальной коммуникации по отношению к вербалике известны в практике общения?
- А) замещения
  - Б) дополнения
  - В) воздействия
  - Г) опровержения
- 19.** С помощью каких знаков субъект может демонстрировать сильное волнение?
- А) симптома
  - Б) манипуляции предметом
  - В) изменения положения тела
  - Г) дотрагивания до кончика носа
- 20.** Какие сигналы невербальной коммуникации могут контролироваться субъектом?
- А) симптом радости
  - Б) симптом злобы
  - В) рукопожатие
  - Г) открытая поза

### **Письменная работа**

Выберите из любого СМИ интервью (в основе 7-10 вопросов) и проанализируйте по критериям:

1. Какие типы вопросов заданы интервьюером?
2. Какой вывод о коммуникативной компетентности интервьюера можно сделать на основе созданной вопросной структуры интервью?
3. Какие ответы давал интервьюируемый? Как данные ответы были определены типам заданных вопросов?
4. Какая связь вопросов и ответов возникла в интервью?
5. Можно ли выявить коммуникативную стратегию интервьюера, реализованную с помощью вопросов-тактик?
6. Согласуется ли эта стратегия со стратегией интервьюируемого? Какие ответы были даны на поставленные вопросы?

### **Деловая игра на тему «Пресс-конференция со специалистом-математиком по защите информации»**

Сценарий:

Перед участниками игры создается следующая ситуация: известный специалист по защите информации работает в новом проекте. В связи с этим организуется пресс-конференция, на которую приглашены журналисты, работающие в научных журналах, профессиональное математическое сообщество. Некоторые *вопросы для обсуждения*:

1. Кто стал инициатором Вашего нового проекта?
2. В чем особенности его реализации?
3. Как Вы считаете, возможно ли решение сложных задач по защите информации без специалиста-математика?
4. Какова роль специалиста по компьютерной безопасности в защите информации?
5. Какую роль играет специалист по защите информации в жизни социума и решении его проблем?

Журналисты придумывают название изданию, которое представляют, или могут воспользоваться названием реального издания.

Задания для журналистов отличается только подзаголовком. Журналисты представляют в статье разные моменты обсуждаемой темы. После того, как журналисты сделали заготовку, они возвращаются на свои места в центре аудитории.

Журналистам раздаются полоски с вопросами, которые пронумерованы. Желаящий задать вопрос поднимает руку, после разрешения называет свое издание, называет имя того спортсмена, кому задает вопрос и озвучивает вопрос. Для записи ответов журналистам предоставляются рабочие листы с заготовками вопросов, которыми они будут пользоваться при написании статьи. Их задача кратко записать услышанный ответ, самую суть. Если что-то не понятно, то можно переспрашивать.

После обсуждения всех вопросов организуется написание статьи (доклада). Все участники игры делятся таким образом, чтобы за компьютером работало два человека. Трех журналистам в помощь предоставляется по одному математику, остальные журналисты делятся на пары.

На *четвертом этапе* происходит представление каждой парой своей работы. Другие участники могут дополнять и задавать вопросы.

На *завершающем этапе* подводятся итоги игры, анализ усвоенных знаний, обмен мнениями по поводу проведения игры, дисциплины, удачных и неудачных выступлений.

Назначение игры: В данном случае игра ориентирована на успешность и эффективность коммуникации, ее также можно проводить по другой теме, связанной с профессиональной деятельностью математика. Для этого в исходной ситуации представители компании меняют тему и сферу

## **Творческий проект**

### **Проект 1 «Резюме для трудоустройства»**

Вы – временно не работающий. Перед Вами поставлена задача – написать резюме для устройства на открывшуюся вакансию. Пройти собеседование после подачи резюме.

Основная исходная информация:

- Информация о специалисте по компьютерной безопасности для оформления резюме
- Данные о вакантном рабочем месте
- Знание процедуры собеседования для приема на работу

Представить результаты проекта в виде презентации.

### **Проект 2 «Информатика безопасность под контролем специалиста-математика»**

Вы – специалист по компьютерной безопасности, в чьих компетенциях создание программ по защите информации. В проекте поставлена задача – популяризировать актуальность на современном рынке труда квалификацию специалиста по компьютерной безопасности.

Основная исходная информация:

- Информация о проблеме, которая требует решение
- Информация о компетенциях консультируемого в сфере компьютерной безопасности
- Данные об оформлении документа

Представить результаты проекта в виде презентации.

## **8.3. Перечень вопросов и заданий для промежуточной аттестации по дисциплине**

### **Вопросы для промежуточного контроля (зачета)**

1. Понятие коммуникации. Коммуникативное взаимодействие. Вопрос о типе взаимодействия.
2. Коммуникационный процесс и его структура.
3. Субъекты коммуникации. Проблема типов объектов коммуникации.
4. Виды коммуникации и основания для их классификации.
5. Понятие и особенности массовой коммуникации: специфика адресанта, каналов, информации, эффекта.
6. Характеристика массового адресата.
7. Место массовой коммуникации в ряду социальных коммуникаций.
8. Основные функции массовой коммуникации.
9. Математическая модель коммуникации К. Шеннона и У. Уивера. Кибернетическая модель коммуникации Н. Винера.
11. Социально-психологическая модель Т. Ньюкомба.
12. Интегральная обобщенная модель коммуникации Б. Вестли и М. Маклина.
13. Транзакционная модель коммуникации.



14. Модель интегрированных социальных коммуникаций. Модель интегрированных маркетинговых коммуникаций.
15. Уровни коммуникации: технический, семантический и уровень эффективности.
16. Виды коммуникации.
17. Основные характеристики вербальной коммуникации.
18. Невербальная речевая коммуникация: основная функция, средства.
19. Коммуникативное соотношение вербальных и невербальных речевых средств.
20. Виды невербальных знаков.
21. Коммуникативные стратегии: структура и реализация.
22. Коммуникативные тактики ван Дейка.
23. Вопросы как коммуникативные тактики при реализации стратегии в деловой коммуникации.
24. Типы вопросов в диалоговой форме при реализации стратегии в деловой коммуникации.
25. Успешность и эффективность коммуникации.
26. Коммуникативный кодекс и его критерии.
27. Принцип кооперации Г. Грайса.
28. Принцип вежливости Дж. Лича.
29. Особенности письменной деловой коммуникации.
30. Особенности устной деловой коммуникации.
31. Деловые письма как письменная форма деловой коммуникации.
32. Особенности жанра и реализации официально-делового стиля в деловом письме.

#### 8.4. Планируемые уровни сформированности компетенций обучающихся и критерии оценивания

Уровни	Содержательное описание уровня	Основные признаки выделения уровня (этапы формирования компетенции, критерии оценки сформированности)	Пятибалльная шкала (академическая) оценка	Двухбалльная шкала, зачет	БРС, % освоения (рейтинговая оценка)
Повышенный	Творческая деятельность	<i>Включает нижестоящий уровень.</i> Умение самостоятельно принимать решение, решать проблему/задачу теоретического и прикладного характера на основе изученных методов, приемов, технологий	отлично	зачтено	86-100
Базовый	Применение знаний и умений в более широких контекстах учебной и профессиональной	<i>Включает нижестоящий уровень.</i> Способность собирать, систематизировать, анализировать и грамотно использовать информацию из самостоятельно найденных	хорошо	зачтено	71-85

	деятельности, нежели по образцу с большей степени самостоятельности и инициативы	теоретических источников и иллюстрировать ими теоретические положения или обосновывать практику применения			
Удовлетворительный (достаточный)	Репродуктивная деятельность	Изложение в пределах задач курса теоретически и практически контролируемого материала	удовлетворительно	зачтено	55-70
Недостаточный	Отсутствие признаков удовлетворительного уровня		неудовлетворительно	не зачтено	Менее 55

## **9. Перечень основной и дополнительной учебной литературы, необходимой для освоения дисциплины.**

### **Основная литература**

- Кулагина, Н. В. Деловые коммуникации / Кулагина Н.В. - Москва :Вузовский учебник, НИЦ ИНФРА-М, 2016. - 234 с.ISBN 978-5-9558-0515-3. - Текст : электронный. - URL: <https://znanium.com/catalog/product/557755> (дата обращения: 22.01.2024). – Режим доступа: по подписке.

### **Дополнительная литература**

- Сахнюк, Т. И. Деловые коммуникации [Электронный ресурс] : учебное пособие / сост. Т.И. Сахнюк. - Ставрополь: СтГАУ, 2013. - 92 с. - Текст : электронный. - URL: <https://znanium.com/catalog/product/514137> (дата обращения: 22.01.2024). – Режим доступа: по подписке.

## **10. Перечень ресурсов информационно-телекоммуникационной сети «Интернет», необходимых для освоения дисциплины (модуля).**

- НЭБ Национальная электронная библиотека, диссертации и прочие издания
- ЭБС Консультант студента
- ПРОСПЕКТ ЭБС
- ЭБС ZNANIUM.COM
- ЭБС IBOOKS.RU
- Электронно-библиотечная система (ЭБС) Кантитана (<https://elib.kantiana.ru/>)

## **11. Перечень информационных технологий, используемых при осуществлении образовательного процесса по дисциплине.**

Программное обеспечение обучения включает в себя:

- систему электронного образовательного контента БФУ им. И. Канта, обеспечивающую разработку и комплексное использование электронных образовательных ресурсов;

- серверное программное обеспечение, необходимое для функционирования сервера и связи с системой электронного обучения через Интернет;
- установленное на рабочих местах студентов соответствующее ПО и антивирусное программное обеспечение.

## **12. Описание материально-технической базы, необходимой для осуществления образовательного процесса по дисциплине.**

Для проведения занятий лекционного типа, практических и семинарских занятий используются специальные помещения (учебные аудитории), оборудованные техническими средствами обучения – мультимедийной проекционной техникой. Для проведения занятий лекционного типа используются наборы демонстрационного оборудования.

Для проведения лабораторных работ, (практических занятий – при необходимости) используются специальные помещения (учебные аудитории), оснащенные специализированным лабораторным оборудованием: персональными компьютерами с возможностью выхода в интернет и с установленным программным обеспечением, заявленным в п.11.

Для проведения групповых и индивидуальных консультаций, текущего контроля и промежуточной аттестации используются специальные помещения (учебные аудитории), оборудованные специализированной мебелью (для обучающихся), меловой / маркерной доской.

Для организации самостоятельной работы обучающимся предоставляются помещения, оснащенные компьютерной техникой с возможностью подключения к сети «Интернет» и обеспечением доступа в электронную информационно-образовательную среду университета.

Для обучения инвалидов и лиц с ограниченными возможностями здоровья университетом могут быть представлены специализированные средства обучения, в том числе технические средства коллективного и индивидуального пользования.

**МИНИСТЕРСТВО НАУКИ И ВЫСШЕГО ОБРАЗОВАНИЯ  
РОССИЙСКОЙ ФЕДЕРАЦИИ**  
Федеральное государственное автономное образовательное учреждение  
высшего образования «Балтийский федеральный университет имени Иммануила  
Канта»  
ОНК «Институт высоких технологий»  
Высшая школа компьютерных наук и искусственного интеллекта

**РАБОЧАЯ ПРОГРАММА ДИСЦИПЛИНЫ**

**«История России»**

**Шифр: 01.03.02**

**Направление подготовки: «Прикладная математика и информатика»»**

**Профиль: «Искусственный интеллект и анализ данных»**

**Квалификация (степень) выпускника: бакалавр**

Калининград  
2024

## Лист согласования

**Составитель:** Жданович Л.Н. к.и.н., доцент ОНК «Институт образования и гуманитарных наук», доцент Манкевич Д.В к.и.н. доцент ОНК «Институт образования и гуманитарных наук»

Рабочая программа утверждена на заседании  
Ученого совета ОНК «Институт высоких технологий»

Протокол № 14 от «31» января 2024 г.

Председатель Ученого совета ОНК  
«Институт высоких технологий»

Профессор, д.ф.-м.н.

А.В. Юров

Руководитель ОПОП ВО

Е.П.Ставицкая

## Содержание

1. Наименование дисциплины «История России».
2. Перечень планируемых результатов обучения по дисциплине, соотнесенных с планируемыми результатами освоения образовательной программы.
3. Место дисциплины в структуре образовательной программы.
4. Виды учебной работы по дисциплине.
5. Содержание дисциплины, в том числе практической подготовки в рамках дисциплины, структурированное по темам.
6. Перечень учебно-методического обеспечения для самостоятельной работы обучающихся по дисциплине.
7. Методические рекомендации по видам занятий
8. Фонд оценочных средств
  - 8.1. Перечень компетенций с указанием этапов их формирования в процессе освоения образовательной программы в рамках учебной дисциплины
  - 8.2. Типовые контрольные задания или иные материалы, необходимые для оценки знаний, умений и навыков и (или) опыта деятельности в процессе текущего контроля
  - 8.3. Перечень вопросов и заданий для промежуточной аттестации по дисциплине
  - 8.4. Планируемые уровни сформированности компетенций обучающихся и критерии оценивания
9. Перечень основной и дополнительной учебной литературы, необходимой для освоения дисциплины
11. Перечень информационных технологий, используемых при осуществлении образовательного процесса по дисциплине.
12. Описание материально-технической базы, необходимой для осуществления образовательного процесса по дисциплине

## 1. Наименование дисциплины: «История России».

**Цель изучения дисциплины:** формирование исторического сознания как основы, необходимой для понимания сущности современных процессов и событий, а также способности осмысливать процессы, события и явления в России и мире в их динамике и взаимосвязи, руководствуясь принципом историзма, формулировать и аргументированно отстаивать патриотическую позицию по проблемам отечественной истории.

## 2. Перечень планируемых результатов обучения по дисциплине, соотнесенных с планируемыми результатами освоения образовательной программы

Код и содержание компетенции	Результаты освоения образовательной программы (ИДК)	Результаты обучения по дисциплине
УК-5 Способен воспринимать межкультурное разнообразие общества в социально-историческом, этическом и философском контекстах	УК-5.1. Демонстрирует толерантное восприятие социальных и культурных различий, уважительное и бережное отношение к историческому наследию и культурным традициям. УК-5.2. Находит и использует необходимую для саморазвития и взаимодействия с другими людьми информацию о культурных особенностях и традициях различных социальных групп. УК-5.3. Проявляет в своём поведении уважительное отношение к историческому наследию и социокультурным традициям различных социальных групп, опирающееся на знание этапов исторического развития России в контексте мировой истории и культурных традиций мира. УК-5.4. Сознательно выбирает ценностные ориентиры и гражданскую позицию; аргументировано	<b>Знать:</b> достижения современной исторической науки и смежных гуманитарных дисциплин, особенности российского исторического развития на общемировом фоне, строительства российской государственности на всех его этапах, наиболее существенные процессы в сфере экономической, социальной истории, развития духовной культуры, науки и просвещения. <b>Уметь:</b> объективно и научно оценивать существующие в историческом сознании стереотипы и мифы, причины их формирования, вклад России в развитие мировой цивилизации, педагогической мысли, ее роль в разрешении крупных международных конфликтов, влияние в мировой политике в целом; использовать компаративистский подход к оценке сходных процессов и явлений, таких как освоение новых территорий, строительство империи, складывание форм и типов государственности, организационных форм социума и др. <b>Владеть:</b> навыками осмысливать процессы, события и явления в России и мире в их динамике и взаимосвязи, руководствуясь принципом историзма, формулировать и аргументированно отстаивать

	обсуждает и решает проблемы мировоззренческого, общественного и личностного характера	патриотическую позицию по проблемам отечественной истории.
--	---	--

### 3. Место дисциплины в структуре образовательной программы

Дисциплина «История России» представляет собой дисциплину обязательной части блока дисциплин подготовки студентов.

### 4. Виды учебной работы по дисциплине.

Виды учебной работы по дисциплине зафиксированы учебным планом основной профессиональной образовательной программы по указанному направлению и профилю, выражаются в академических часах. Часы контактной работы и самостоятельной работы студента и часы, отводимые на процедуры контроля, могут различаться в учебных планах ОПОП по формам обучения. Объем контактной работы включает часы контактной аудиторной работы (лекции/практические занятия/ лабораторные работы), контактной внеаудиторной работы (контроль самостоятельной работы), часы контактной работы в период аттестации. Контактная работа, в том числе может проводиться посредством электронной информационно-образовательной среды университета с использованием ресурсов сети Интернет и дистанционных технологий

### 5. Содержание дисциплины, структурированное по темам (разделам)

Исходя из рамок, установленных учебным планом по трудоемкости и видам учебной работы по дисциплине, преподаватель самостоятельно выбирает тематику занятий по формам и количеству часов проведения контактной работы: лекции и иные учебные занятия, предусматривающие преимущественную передачу учебной информации преподавателем и (или) занятия семинарского типа (семинары, практические занятия, практикумы, лабораторные работы, коллоквиумы и иные аналогичные занятия), и (или) групповые консультации, и (или) индивидуальную работу обучающихся с преподавателем, в том числе индивидуальные консультации (по курсовым работам/проектам – при наличии курсовой работы/проекта по данной дисциплине в учебном плане). Рекомендуемая тематика занятий максимально полно реализуется в контактной работе со студентами очной формы обучения. В случае реализации образовательной программы в заочной / очно-заочной форме трудоемкость дисциплины сохраняется, однако объем учебного материала в значительной части осваивается студентами в форме самостоятельной работы. При этом требования к ожидаемым образовательным результатам студентов по данной дисциплине не зависят от формы реализации образовательной программы.

	Наименование раздела	Содержание раздела
1	Историческая наука и память о прошлом	Введение в университетский курс истории. Основные принципы и структура курса, его отличия от модели изучения истории в школе. Формы и социальные функции знания о прошлом. Различия между естественнонаучным и историческим познанием. Предмет и объект научного исторического исследования, основные функции исторической науки. Исторический источник – основа научного познания



		<p>прошлого. Возможности и ограничения научной реконструкции прошлого. Принципы историзма, системности, целостности в работе историка. Проблема объективности в научном познании прошлого. Основные этапы развития исторической науки, её структура. Эволюция представлений о профессии историка и о стратегиях познания прошлого. Методы исторического исследования. Историография и научные школы. Источниковедение. Информационная эра и исторические исследования. Влияние «цифрового поворота» на исторические исследования. Историческая наука на калининградской земле. Роль архивов и музеев в исторических исследованиях. Специальные исторические дисциплины. Археология. Система принципов научной этики. Междисциплинарные связи исторической науки. Педагогический потенциал истории.</p> <p>Научная хронология и летосчисление в истории России. Хронологические рамки истории России. История России как часть мировой истории. Периодизация всеобщей и отечественной истории. Основные компоненты российской истории: население (общество), государство, экономика и культура. Проблема специфики российского исторического пути. Понятие о факторах исторического процесса. Важнейшие факторы отечественной истории. Различные подходы к её изучению и осмыслению. Отечественная история в пространстве культурной памяти. «Места» памяти и её «хранители» (музеи, архивы, библиотеки). Историческое просвещение в системе среднего образования. Общее и особенное в истории российских регионов. Специфика исторического развития Калининградской области.</p>
2	<p>Народы и государства на территории современной России в древности</p>	<p>Понятие о первобытной эпохе (преистории), особенности и проблемы ее изучения. Археологическая периодизация первобытной истории. Современные представления об антропогенезе. Следы деятельности и останки древнейших и древних людей на территории современной России. Заселение территории современной России человеком современного вида. Памятники каменного века на территории России. Особенности перехода от присваивающего хозяйства к производящему на территории Северной Евразии. Ареалы древнейшего земледелия и скотоводства. Территория современной России в эпоху бронзы. «Страна городов» на Южном Урале.</p> <p>Цивилизации древности и народы Северной Евразии</p> <p>Основные направления развития и особенности древневосточной, древнегреческой и древнеримской цивилизаций. Античность. Достижения античной культуры. Греческая колонизация в Причерноморье.</p>

		<p>Античные города-государства (полисы) региона. Боспорское царство.</p> <p>Римская империя. Римское влияние в Причерноморье. Религиозная жизнь древних цивилизаций. Формирование иудаизма, буддизма, христианства. Роль древних цивилизаций в формировании педагогических принципов и традиций.</p> <p>Кочевые общества евразийских степей. Народы Восточной Европы в произведениях античных авторов. Скифы и сарматы. Кочевая периферия древней китайской цивилизации. Территория современной России и сопредельных стран в системе торговых коммуникаций поздней античности.</p>
3	<p>Русь в IX — первой трети XIII в.</p>	<p>Средние века: понятие, хронологические рамки, периодизация.</p> <p>Переход от античности к Средневековью в Западной Европе. Великое переселение народов. Миграции германцев и гуннов. Падение Западной Римской империи. Образование «варварских» королевств. Этногенез и расселение славян. Заселение славянами Восточной Европы. Хозяйство, общественный строй и соседи славян. Балты и финно-угры в раннем Средневековье.</p> <p>Византийская империя: особенности политического и социально-экономического развития, культурный облик. Православная церковь и императорская власть. Расселение славян на территории империи. Первые славянские государства. Попытка восстановления империи на Западе: деятельность Карла Великого. Мир Великой степи. Тюркские каганаты. Авары в Восточной Европе. Возникновение ислама и рождение мусульманской цивилизации. Арабский хали-фат. Хазарский каганат и его борьба против арабской экспансии. Волжская Булгария как часть мусульманского мира.</p> <p>Исторические условия складывания государственности у восточных славян. Политогенез в раннесредневековой Европе. Походы викингов. Первые известия о руси. Проблема образования Древнерусского государства. «Призвание варягов» и начало династии Рюриковичей. Дискуссии по поводу так называемой норманнской теории и современные научные взгляды на проблему. Транзитная торговля как фактор политогенеза. «Протогорода» Восточной Европы. Первые русские князья: Рюрик, Олег, Игорь, Ольга, Святослав, Владимир. Территориально-политическая организация ранней Руси. Дань и полюдье. Отношения с Византийской империей, странами Центральной, Западной и Северной Европы, кочевниками европейских степей. Русь в международной торговле. Принятие христианства и его значение. Причины принятия христианства из Византии. Значение</p>

		<p>византийского наследия на Руси. Христианство, ислам и иудаизм как традиционные религии России.</p> <p>Русь в контексте развития средневековых цивилизаций Запада и Востока (XI – начало XIII в.)</p> <p>Западная Европа в период Высокого Средневековья. Феодалная иерархия и сеньориальная система в Западной Европе. Феодалная раздробленность. Рыцарство. Феномен средневекового города. Роль и положение христианской Церкви. Великая схизма. Крестовые походы. Падение Константинополя. Мир за пределами христианской Европы. Великая степь, арабо-мусульманская культурная зона, цивилизации Дальнего Востока.</p> <p>Русь (Русская земля) в XI – первой трети XII в. Территориально-политическая структура. Органы власти. Древнерусские города и княжеская власть. Ярослав Мудрый и Ярославичи. Взаимоотношения князей-Рюриковичей. Любечский съезд. Владимир Мономах. Русская церковь в политической и культурной жизни Руси. Экономика и общественный строй Руси. Основные слои населения. Древнерусское право. «Русская правда». Проблема «древнерусского феодализма». Русь в международных отношениях. Русь в середине XII — начале XIII в. Формирование земель – самостоятельных политических образований («княжеств»). Важнейшие земли и особенности их социально-экономического и политического развития: Значение Киева в период существования самостоятельных русских земель. Формирование элементов республиканской политической системы в Новгороде. Внешняя политика русских земель</p>
4	Русские земли в XIII – первой половине XV вв.	<p>Ситуация на Руси в начале XIII в.</p> <p>Монгольская империя. Завоевания Чингисхана и его потомков. Походы Батые в Восточную и Центральную Европу. Роль Руси в защите Европы.</p> <p>Последствия монгольских походов на Русь. Русские земли в структуре Монгольской империи и Орды. Система зависимости русских земель от ордынских ханов.</p> <p>Крестоносная экспансия в Прибалтике. Завоевание крестоносцами Ливонии. Ливонская конфедерация. Отношения русских земель с орденами крестоносцев. Александр Невский и противостояние экспансии с Запада (Невская битва, Ледовое побоище). Споры в науке и публицистике о его «историческом выборе» между Западом и Востоком.</p> <p>Историческое развитие русских земель в XIV – первой половине XV в. «Осень Средневековья» в Западной Европе. Столетняя война. Черная смерть на Западе и Востоке. Османская экспансия на Балканах и судьба Византии. Флорентийская уния. Падение</p>

		<p>Константинополя. Особенности политического развития стран Азии и Африки.</p> <p>Возникновение Литовского государства и включение в его состав части русских земель. Южные и западные русские земли в составе Великого княжества литовского.</p> <p>Северо-западные земли. Эволюция республиканского строя в Новгороде и Пскове. Новгород в системе балтийских связей. Княжества Северо-Восточной Руси. Борьба за великое княжение Владимирское. Противостояние Твери и Москвы. Иван Калита. Усиление Московского княжества. Донской. Куликовская битва и ее отражение в древнерусской книжности и исторической памяти. Политика Василия I и Василия II. Династическая война в Московском княжестве второй четверти XV в. Русская православная церковь в период возвышения Москвы.</p> <p>Культура средневековой Руси. Многообразие культур Средневековья. Характерные черты христианской средневековой культуры. Этапы и особенности развития культуры Западной Европы и Византии. Специфика средневековой модели познания. Университеты и схоластика. Арабо-мусульманская традиция в культуре народов и государств Северной Евразии.</p> <p>Формирование христианской культуры Руси. Кирилло-мефодиевская традиция. Книжность и обучение в Древней Руси. Первые русские школы.</p> <p>Архитектурные традиции средневековой Руси. Начало каменного строительства. Софийские соборы в Киеве, Новгороде, Полоцке. Владимиро-суздальские и новгородские храмы. Возобновление каменного строительства после монгольского нашествия. Византийские традиции и западноевропейское влияние в древнерусской архитектуре.</p> <p>Древнерусское изобразительное искусство: мозаики, фрески, иконы. Творчество Феофана Грека, Андрея Рублева.</p> <p>Знания о мире и технологии. Православная церковь и народная культура. Общее и особенное в культурном развитии Руси и ее соседей.</p>
5	<p>Формирование и развитие единого русского государства во второй половине XV–XVI вв.</p>	<p>Исторический контекст образования Русского государства. Образование национальных государств в Европе: общее и особенное. Начало Великих географических открытий. Нарастание центробежных тенденций в Орде и ее распад на отдельные политические образования.</p> <p>Великое княжество Литовское в XV в. Противостояние Литвы и Тевтонского ордена. Грюнвальдская битва. Польско-литовская уния и судьбы западнорусских земель. Роль русского языка и русской письменности в</p>

		<p>культуре и повседневной жизни Великого княжества Литовского.</p> <p>Объединение русских земель вокруг Москвы. Иван III. Присоединение Новгорода, Твери и Вятки. Стояние на Угре. Ликвидация зависимости Руси от Орды. Новое место Московской Руси в православном мире. Расширение международных связей Российского государства. Войны с Литвой. Принятие общерусского Судебника. Формирование аппарата управления единого государства. Причины возникновения местничества, его сущность и функции. Государственная символика. Церковь и великокняжеская власть. Иосифляне и нестяжатели. Неортодоксальные религиозные течения.</p> <p>Русское государство и мир в начале эпохи Нового времени. Происхождение понятия «Новое время», хронологические рамки и периодизация. Великие географические открытия. Начало европейской экспансии. Первые колониальные империи. Начало становления капиталистических отношений в странах Западной Европы и «второе издание крепостничества» в странах к востоку от Эльбы. Развитие технологий. Изменения в военном деле, начало «пороховой революции». Ренессанс и Реформация. Религиозные конфликты. Формирование национальных государств. Создание Речи Посполитой. Цивилизации Востока и Новый Свет в XVI веке.</p> <p>Завершение объединения русских земель и укрепление государства в период правления Василия III. Ликвидация удельной системы. Формирование аппарата управления. Складывание доктрины «Москва – третий Рим». Войны с Литвой и включение в состав Русского государства Смоленска и Брянска.</p> <p>Эпоха Ивана Грозного. Основные этапы правления Ивана IV. Принятие им царского титула. Реформы конца 1540-х – 1550-х гг. Развитие аппарата управления и укрепление вооруженных сил. Успехи во внешней политике. Ливонская война. Расширение политических и экономических контактов со странами Европы. Начало морской торговли с европейскими странами через гавани Белого моря. Включение в состав России земель Казанского и Астраханского ханств. Южная граница России. Система обороны степных рубежей. Походы на Крым и набеги крымских ханов на русские земли. Молодинская битва и ее историческое значение. Поход атамана Ермака Тимофеевича и начало присоединения Западной Сибири. Опричнина. Споры о причинах и характере опричнины в исторической науке. Послания Ивана Грозного о сущности самодержавной власти. Переписка с князем Андреем Курбским. Опричный террор. Последние годы царствования Ивана Грозного.</p>
--	--	---

		<p>Династическая ситуация после смерти Ивана Грозного. Правление Федора Ивановича. Земский собор 1598 г. и избрание на царство Бориса Годунова.</p> <p>Государство и церковь. Учреждение патриаршества.</p> <p>Социально-экономический облик Русского государства в XVI в. Аграрный характер экономики. Формы землевладения. Торговые связи. Русские города. Сельское и городское население. Служилые люди и духовенство. Экономический кризис в Российском государстве конца XVI в. Крепостнические тенденции. Социальные и политические мотивы закрепощения крестьян. Крепостное право и поместное войско.</p>
6	Российское государство в XVII в.	<p>Россия к началу XVII в. Дискуссия о причинах и хронологии Смутного времени в России. Периодизация Смуты. Голод 1601–1603 гг. Развитие феномена самозванства. Династический этап Смутного времени. Вторжение войска Лжедмитрия на территорию Российского государства. Начало гражданской войны. Смерть Бориса Годунова и воцарение Лжедмитрия I. Внутренняя и внешняя политика самозванца. Свержение Лжедмитрия I.</p> <p>Углубление и расширение гражданской войны. Царствование Василия IV Ивановича Шуйского. Социальные противоречия как движущая сила в гражданской войне. Повстанческое движение Ивана Болотникова и его поражение. Лжедмитрий II и его поход под Москву. «Воровской» лагерь в Тушино.</p> <p>Социальная база и зарубежная поддержка самозванца. Оборона Троице-Сергиева монастыря. Русско-шведский договор о военном союзе. Официальное вступление Речи Посполитой в войну против Российского государства. Оборона Смоленска. Разгром Тушинского лагеря. Битва под Клушином. Низложение царя Василия Шуйского.</p> <p>Иностранная интервенция как составная часть Смутного времени. Кульминация Смуты. Договор о передаче престола польскому королевичу Владиславу. Договоры 1610 г. об избрании на престол королевича Владислава: перспектива ограничения царской власти боярской аристократией. Подъем национально-освободительного движения. Формирование Первого ополчения. Возвращения патриарха Гермогена. Захват Великого Новгорода и северо-запада страны шведскими войсками. Конфликт в рядах Первого ополчения. Образование Второго ополчения. Освобождение столицы. Земский собор 1613 г. Избрание на престол Михаила Федоровича Романова: консенсус или компромисс?</p> <p>Завершение Смутного времени. Установление власти нового царя на территории страны. Военные действия против войск Речи Посполитой и Швеции. Русско-</p>

шведские переговоры и заключение Столбовского мирного договора. Поход войска королевича Владислава и запорожского гетмана П. Сагайдачного на Москву. Заключение Деулинского перемирия с Речью Посполитой. Утрата Смоленской и Северной земли. Цена первой в истории России гражданской войны. Россия и ведущие страны Европы и Азии в XVII веке. Европа в XVII в. Развитие капиталистических отношений. Революция и гражданская война в Англии. Военная («пороховая») революция. Международные отношения. Роль религиозного и экономического факторов. Тридцатилетняя война и Вестфальская система. Противостояние европейских стран Османской империи. Страны Востока и Новый свет в XVII в.

Русское государство после Смуты. Преодоление ее демографических и экономических последствий. Экономическая модель XVII века: традиции и новые явления. Первые мануфактуры. Развитие торговли. Политическое развитие Российского государства. Царь Михаил Федорович. Правительство патриарха Филарета. Царь Алексей Михайлович. Укрепление абсолютистских тенденций. Соборное уложение 1649 г. — общерусский свод законов. Ослабление позиций Боярской думы. Прекращение созывов Земских соборов. Укрепление приказной системы государственного управления. Продолжение политики «закрепощения сословий». Ограничение мобильности посадского населения городов. Бессрочный сыск беглых и окончательное закрепощение крестьянства. Церковь и государство. Патриарх Никон. Церковная реформа и раскол Русской православной церкви. Старообрядчество.

Социальные движения. Городские восстания. Казацко-крестьянское восстание под руководством Степана Тимофеевича Разина. Соловецкое восстание. Вооруженные силы Русского государства. Полки «иноземного» (нового) строя.

Задачи и направления внешней политики. Продвижение российских границ на восток до берегов Амура и Тихого океана. Освоение огромных пространств Сибири русскими землепроходцами и крестьянами, историческое значение этого процесса. Восстановление утраченных в Смутное время позиций на международной арене. Смоленская война с Речью Посполитой. Система защиты южных рубежей. Белгородская черта, ее роль в освоении новых земель. Обострение ситуации в Речи Посполитой. Усиление национального, социального и религиозного гнета на западнорусских землях в составе Речи Посполитой. Восстание под руководством Богдана Хмельницкого. Переяславская рада и решение о включении Украины в

состав Российского государства. Русско-польская война. Андрусовское перемирие. Возвращение Смоленских и Северских земель в состав России, присоединение Левобережной Украины и Киева. Военные конфликты со Швецией и Османской империей. Русская дипломатия в XVII в.

Российское государство и общество к концу XVII в. Царь Федор Алексеевич. Планы реформ в сфере управления и социальной политики. Отмена местничества.

Культура Русского государства (конец XV–XVII вв.). Исторический контекст развития русской культуры. Культура Возрождения в Западной Европе. Гуманизм. Ренессанс и барокко. Распространение книгопечатания. Новые подходы к образованию и воспитанию. Развитие познания. Культурные процессы на Востоке. Формирование представлений и стереотипов о России в Европе.

Развитие традиций и новые веяния в русской культуре конца XV–XVI вв. Начало книгопечатания в Московской Руси. Иван Федоров. Педагогические идеи. Христианский взгляд на воспитание детей. «Домострой». Архитектурный ансамбль Московского кремля. Расцвет шатрового зодчества. Иконопись и фресковая живопись.

Русская культура XVII века. Появление национального стиля в архитектуре. Становление старообрядческой литературы. Школы и духовное образование в России XVII в. Новые явления в живописи. Парсуна. Усиление светского начала в художественной культуре. Западное влияние в русской культуре XVII в. и основные каналы его проникновения. Распространение европейских «дикинов» в быту русской знати. Европейская музыка и театр при московском дворе. Создание придворного театра.

Исторические процессы на территории Калининградской области в древности, в средние века и раннее Новое время. Территория Калининградской области в каменном веке. Регион в этнокультурных процессах эпохи неолита и бронзы. Культура боевых топоров (шнуровой керамики) в Юго-Восточной Прибалтике. Население региона в эпоху античности и Великий янтарный путь. Юго-восточная Прибалтика в IV–VIII вв. Складывание культуры пруссов. Норманнское «присутствие» на территории Пруссии. Поселения викингов в Юго-Восточной Прибалтике. Контакты Пруссии и Руси в X–XII вв. Завоевание крестоносцами Пруссии. Основание замка Кенигсберг. Немецкая колонизация края. Выходцы из Пруссии в составе элиты Русского государства XV–XVII вв. Территория области в орденский период. Государство Тевтонского ордена, его взаимоотношения с Великим



		княжеством Литовским и Московским княжеством. Переговоры магистра Альбрехта Бранденбургского с представителями великого московского князя Василия III о совместной борьбе с Польско-литовским государством. Союзный трактат 1517 г. Секуляризация Ордена. Отношение герцогства Пруссия и княжества Бранденбург-Пруссия с Русским государством в XVI–XVII вв.
7	Россия в XVIII в.: традиции и модернизация.	<p>Россия в период преобразований Петра I. Место эпохи петровских реформ в истории России. Россия и государства Европы в конце XVII в. Необходимость преобразований. Методы, средства, принципы, цели реформ. Проблема цены преобразований. Вопросы о программе и планомерности преобразований. Роль государства и верховной власти в осуществлении реформ. «Эволюционный» и «революционный» форматы преобразований. Использование опыта европейских государств в преобразовании управления, влияние Швеции, Пруссии, других стран. Идея регулярного государства. Основание Санкт-Петербурга, становление его в качестве столицы Российской империи. Роль Москвы в системе имперской власти и идеологии.</p> <p>Содержание петровских реформ. Преобразования в экономике и социальной сфере, государственном управлении, в области культуры и быта. Развитие образования и создание условий для научных исследований и их начало. Введение гражданского шрифта. Открытие первого высшего учебного заведения — Славяно-греко-латинской академии — и ее значение в развитии просвещения в эпоху Петра I. Создание светских учебных заведений. Цифирные и госпитальные школы. Начало научного коллекционирования (Кунсткамера), указ о создании Академии наук. Податная реформа. Политика меркантилизма и протекционизма, ее специфика для России (в сравнении с Англией, Францией). Строительство городов, начало сооружения воднотранспортных систем. Государство и церковь. Отмена патриаршества. Зарождение практики религиозной терпимости. Противоречия в положении представителей других религий (мусульмане, буддисты, иудеи) и инославных конфессий (католики, протестанты) Вооруженные силы России в начале XVIII в. Создание военного флота.</p> <p>Внешняя политика Петра I. Международное положение России к концу XVII в. и основные задачи ее внешней политики. Российская дипломатия в решении внешнеполитических задач. Военные конфликты с Османской империей. Азовские походы. Борьба за выход к Балтике — главная внешнеполитическая задача Петра I. Северная война: основные этапы, события и</p>

	<p>результаты. Ништадтский мирный договор и провозглашение России империей. Восточная политика Петра. Дискуссии об историческом значении реформ Петра I. Петровское наследие.</p> <p>Эпоха «дворцовых переворотов». Общая характеристика периода. Предпосылки и основные факторы политической нестабильности в России после Петра I. Незавершенность преобразований в системе управления. «Механика» дворцовых переворотов. Роль армии и гвардии. Фаворитизм. Неопределенность в престолонаследии. «Верхушечный» характер перемен во власти. Группировки внутри политической элиты в борьбе за власть. Противостояние «старой» и «новой» знати.</p> <p>Основные направления внутренней политики. Попытка ограничения самодержавия в 1730 г., цели ее сторонников и причины провала. Укрепление положения дворянства. «Манифест о вольности дворянской». Успехи во внешней политике. Война за польское наследство. Семилетняя война. Сближение с Пруссией в период правления Петра III. Причины его свержения. Оценки периода в историографии.</p> <p>Россия во второй половине XVIII в. Исторический контекст развития Российской империи. Идеи Просвещения в европейской культуре и общественной мысли. Новые политические концепции. Идея правового государства. Просвещенный абсолютизм. Модернизация в Европе. Начало промышленного переворота в Англии. Система международных отношений. Колониальные владения европейских государств в XVIII в. Война североамериканских колоний Англии за независимость, образование США. Революция во Франции и ее международный резонанс. Традиционные общества и цивилизации Востока в «век Просвещения».</p> <p>Эпоха Екатерины II. Вопрос о просвещенном абсолютизме в России. Взгляды российских мыслителей по актуальным политическим и социальным проблемам. Уложенная комиссия 1767–1769 гг. Цели созыва, результаты работы. Укрепление самодержавной власти: идеология и практика. Губернская реформа Екатерины II. Ее предпосылки. Основное содержание: создание отдельных от администрации судебных органов, отраслевые учреждения на местах, привлечение сословий к местному управлению.</p> <p>Экономический облик России. Развитие промышленности и торговли. Экономическая политика правительства. Россия в системе мирового рынка. Крепостное хозяйство и крепостное право в системе хозяйственных и социальных отношений. Вопрос о крепостном праве и положении крестьян в политике</p>
--	--

		<p>Екатерины II. Обострение социальных противоречий. Восстание под предводительством Емельяна Пугачева. Его причины, движущие силы. Цели и идеология восставших.</p> <p>Формирование сословной структуры российского общества. Положение дворянства: привилегии «благородного сословия» и политика правительства по укреплению роли дворянства в качестве господствующего сословия. Взаимоотношения государства и церкви. Национальная и конфессиональная политика Российской империи.</p> <p>Привлечение в Россию выходцев из стран Западной Европы и балканского региона. Политика по отношению к старообрядцам, лицам инославных и нехристианских конфессий. Включение в состав российского дворянства представителей верхушки нерусских народов и территорий, вошедших в состав империи. Ликвидация Гетманства на Левобережной Украине, Запорожской Сечи. Вхождение в состав России Младшего и Среднего казахских жузов. Взаимоотношения с калмыками, народами Северного Кавказа и Закавказья. Сибирь в XVIII в. Освоение Северо-Западной Америки. Создание Российско-Американской компании.</p> <p>Внешняя политика России второй половины XVIII в. Упрочение ее статуса, признание ее в качестве империи. Основные цели Российской империи во внешней политике. Предпосылки продвижения России к Черному морю: обеспечение безопасности юго-западных границ, освоение территорий Приазовья и Причерноморья, развитие российской внешней торговли через Черное море, укрепление влияния России на Балканах. Войны с Османской империей и их результаты. Освоение Новороссии. Политика России по отношению к Речи Посполитой. Линия на сохранение существующего политического строя Речи Посполитой и усиление российского влияния. Участие России в разделах Речи Посполитой. Вхождение в состав России Правобережной Украины, Белоруссии и Литвы.</p> <p>Роль России в решении важнейших вопросов международной политики. Российская «Декларация о вооруженном нейтралитете».</p> <p>Оценка правления Екатерины II в историографии.</p> <p>Царствование Павла I. Политика по отношению к дворянству, крестьянству, крепостному праву. Укрепление самодержавия. Внешняя политика России в конце XVIII в. Участие империи в антифранцузских коалициях. Итальянский и швейцарский походы А.В. Суворова. Дворцовый переворот 1801 г. и свержение Павла I.</p>
--	--	---

		<p>Итоги развития России в XVIII веке. Достижения, проблемы, актуальные задачи внутренней и внешней политики.</p> <p>Культурное пространство России в XVIII веке. Исторический контекст развития российской культуры. Успехи науки в странах Западной Европы. Светская философия. И. Кант. Становление экономической науки. Основные тенденции в развитии художественной культуры зарубежной Европы. Культура и искусство стран Востока.</p> <p>Влияние идеологии Просвещения на развитие русской культуры. Развитие образования. Реформа образования Екатерины II. Учреждение Московского университета. Формирование сословной дворянской культуры. Феномен дворянской усадьбы.</p> <p>Создание Академии наук и учебных заведений при ней. Сословно-дворянские учебные заведения. Деятельность М.В. Ломоносова в области просвещения. Открытие Московского университета. Политика государства в области воспитания и обучения. Становление женского образования в России. Создание воспитательных учреждений по проекту И.И. Бецкого. Деятельность Ф.И. Янковича. Пропаганда прогрессивных педагогических идей в журналах Н.И. Новикова</p> <p>Новые веяния в русской словесности и искусстве. Реформа стихосложения В. К. Тредиаковского и М. В. Ломоносова. Оды Р.Г. Державина. Сентиментализм Н.М. Карамзина. Язык элиты и язык народа. Театр Ф. Г. Волкова. Создание Академии художеств. Достижения в области живописи и скульптуры. Барокко и классицизм в русской архитектуре.</p>
8	<p>Российская империя в XIX – начале XX в.: государство, общество, культура.</p>	<p>Исторический контекст. Представление о «долгом девятнадцатом веке». Резонанс революции во Франции. Кризис Просвещения. Эпоха романтизма. Либеральная и консервативная общественная мысль. Становление концепции национального государства. Международные отношения в начале XIX в. Наполеоновские войны, их итоги. Революционное движение в Европе. Война за независимость испанских колоний в Латинской Америке. США в первой четверти XIX в. Доктрина Монро.</p> <p>Россия в начале XIX в. Правление Александра I. Правительственный конституционализм. Проекты реформ М.М. Сперанского. Административные преобразования. Реформирование системы образования. Становление русского консерватизма. Н.М. Карамзин. Россия в системе международных отношений. Участие в антифранцузских коалициях. Тильзитский мир и его последствия.</p> <p>Отечественная война 1812 г.: характер военных действий. Влияние войны с Наполеоном на политическую и общественную жизнь страны.</p>

Бородинское сражение и его итоги и последствия для дальнейшего хода войны. Оставление Москвы. Марш-маневр М. И. Кутузова и стратегия русской армии на завершающем этапе войны. Заграничные походы русской армии. Роль России в освобождении Европы от наполеоновской гегемонии. Венский конгресс и становление «европейского концерта». Российская империя и новый расклад сил в Европе. Политическая концепция легитимизма. Идейные основания и политическая роль «Священного союза» монархов.

Политическая реакция второй половины царствования Александра I. Проект Уставной грамоты Российской империи. Движение декабристов: причины зарождения, этапы развития, декабристские организации. «Образ будущего» в программных документах декабристов. Смерть Александра I и династический кризис. Восстание на Сенатской площади, восстание Черниговского полка. Следствие и суд над декабристами. Оценки движения и выступлений современниками и историками. Влияние восстания на Сенатской площади на правление Николая I.

Российская империя во второй четверти XIX в. Николаевская Россия. Представления Николая I о власти. Факторы формирования его внутривластного курса. Государственный строй, бюрократизация, деятельность Императорской канцелярии. Кодификация законодательства. Экономическое развитие второй четверти XIX в. Вопрос о кризисе крепостного хозяйства в исторической науке. Крестьянский вопрос во внутренней политике. Реформа государственной деревни. Финансовые реформы Е.Ф. Канкрин. Национальная политика правительства. Польский вопрос.

Русская общественная мысль николаевского времени. Влияние немецкой классической философии. Триада С. С. Уварова как государственная идеология: поиск формулы национальной идентичности. Концепция «народности». «Философические письма» П. Я. Чаадаева: трансформация его взглядов. Славянофильство и западничество: общее и отличное. Панславизм. Зарождение «русского социализма». Государство, общество, община в интерпретации А.И. Герцена.

Перемены во внешнеполитическом курсе во второй четверти XIX в. Политика России в восточном вопросе. Войны с Ираном и Турцией. Политика России на Кавказе: стратегические задачи и тактические приемы. Война на Северном Кавказе: причины, этапы, последствия. Активизация политики на Дальнем Востоке. Н.Н. Муравьев-Амурский. Россия и европейские революции. «Весна народов». Венгерская

	<p>революция. Крымская война как итог внешнеполитического курса. Основные события. Оборона Севастополя. Парижский мир. Оценки царствования Николая I в историографии.</p> <p>Россия и мир во второй половине XIX века. Мировой исторический процесс. Становление индустриальной цивилизации. Технический прогресс и социальные сдвиги. Движения социального протеста. Рабочее движение. Развитие политических идеологий. Либерализм и утопический социализм. Рождение марксизма. Империи и национальные государства. Ведущие страны Европы и мира во второй половине XIX в. Колониальная экспансия. Общества и страны Востока в условиях европейской колониальной экспансии. Антиколониальные движения и попытки реформ.</p> <p>Время Великих реформ в России. Отмена крепостной зависимости крестьянства. Дискуссия о ее причинах и значении. Ведение земств и городского самоуправления, реформирование суда, народного просвещения и печати. Роль российской бюрократии в подготовке и осуществлении реформ.</p> <p>Социальные и экономические последствия Великих реформ. Состояние помещичьего хозяйства в конце XIX в. Крестьянское хозяйство: дискуссия о «земельном голоде» рубежа XIX–XX вв. Крестьянская община в меняющейся России. Правовой статус крестьянина после реформы 1861 г. Индустриализация и урбанизация. Строительство железнодорожной сети. Развитие банковской сферы. Роль предпринимателей в развитии экономической и культурной жизни России второй половины XIX — начала XX в. Складывание новых социальных групп (земцев, земских служащих, представителей свободных профессий, адвокатов, служащих акционерных компаний и т. д.). Появление рабочего вопроса в России.</p> <p>Общественная мысль в эпоху Великих реформ. Власть и общество. Складывание революционной традиции в России. Русское народничество: освоение и переосмысление наследия А. И. Герцена. Направления и эволюция народнической мысли: Хождение в народ. Революционный террор конца 1870 — начала 1880-х гг. Деятельность организации «Народная воля». Попытки диалога власти и общества в 1878–1881 гг. Убийство народовольцами императора Александра II. Первые марксистские кружки в России и эволюция народничества в 1880-е гг.</p> <p>Власть и общество в годы царствования Александра III. Дискуссия в историографии о содержании правительственной политики: контрреформы или курс на стабилизацию? Концепция «народной монархии». Идеология государственного консерватизма. Политика</p>
--	---

в области местного самоуправления, просвещения, цензуры. Экономическая политика и начало периода интенсивного роста российской экономики. Формирование новых промышленных районов. Начало строительства Транссибирской магистрали. Российская империя на международной арене. Преодоление последствий Крымской войны. Включение Средней Азии в состав России. Отношения со странами Дальнего Востока. Панславизм и славянский вопрос. Внешняя политика и общественное мнение конца 1870-х гг. Русско-турецкая война (1877–1878): цена победы. Берлинский конгресс: вынужденные уступки или дипломатическое поражение? Внешнеполитический курс в царствование Александра III. Нарастающие конфликты с Германской империей. Русско-французское сближение. Становление блоковой системы в Европе конца XIX — начала XX в. Кризис «европейского концерта». Национальный вопрос и национальная политика. Центральная власть и национальные движения. Польское восстание 1863 г. Корректировка принципов национальной политики. Национализм и русификация окраин в период правления Александра III. Российская империя в начале XX века. Исторический контекст. Вторая индустриальная революция на Западе. Колониальные империи и столкновение интересов великих держав. «Пробуждение Азии» факторы и проявления. Обострение международных отношений. Общественные движения в странах Запада. Либерализм, марксизм, консерватизм на рубеже веков. Российская империя в начале правления Николая II: особенности и проблемы экономического и социального развития. Внутриполитический курс. Либеральное и леворадикальное движение, назревание политического кризиса. «Полицейский социализм». Дальневосточная политика России. Русско-японская война и ее внутриполитические последствия. Первая российская революция. Дискуссия о причинах и характере революции, хронологических рамках. «Кровавое воскресенье». Специфика массового движения 1905 г. Роль забастовочного, крестьянского и национальных движений в революции. Всеобщая октябрьская политическая стачка. Манифест 17 октября 1905 г. и его последствия. Особенности российского конституционализма. Проблема государственного строя Российской империи в 1906–1917 гг. в публицистике начала XX в. и историографии. Политическое насилие в 1905 г. Изменения в системе государственного управления. Государственная дума в системе центральной власти. Итоги Первой русской революции.

	<p>Российские партии в 1905-1917 гг. Программные установки и тактика деятельности. Опыт российского парламентаризма. Проект системных преобразований П. А. Столыпина. Аграрная реформа Столыпина: замысел, механизмы осуществления, последствия. Землеустройство. Переселенческая политика. Бурный экономический рост в предвоенный период. «Третьеиюньская» политическая система. Столыпин и политические партии. Репрессивная политика правительства. Политический кризис марта 1911 г. Убийство П. А. Столыпина. IV Государственная дума. Россия в Первой мировой войне. Предпосылки вооруженного столкновения ведущих держав. Механизм эскалации конфликта. Этапы боевых действий на Восточном фронте, его роль в ходе войны. Социальные последствия военных действий. Массовая мобилизация, маргинализация в российском обществе. Трансформация политической системы. Государственное регулирование в условиях войны. Николай II – верховный главнокомандующий. Формирование «Прогрессивного блока». Конфликты Думы и Совета министров. Нарастание политического кризиса в конце 1916 – начале 1917 г.</p> <p>Культура России в XIX – начале XX в. Факторы и условия развития российской культуры.</p> <p>Развитие образование: основные реформы, подходы, достижения. Феномен российского университета. Роль чтения и периодической печати в культурной жизни России. Поиск «самобытности» просвещения и общечеловеческих основ воспитания в трудах славянофилов и западников. Создание в России государственной системы школьного образования. Православие, самодержавие, народность как идеологическая основа политики в области просвещения. Общественно-педагогическое движение в России в 60-х годах XIX века. Общая характеристика школьных реформ 60-х годов. Земская деятельность по народному образованию. Реформа высшей школы. Среднее женское образование. Пропаганда идеи общечеловеческого воспитания. Проект школьной системы Н.И. Пирогова. Вопросы дидактики. Взгляды Л.Н. Толстого на народное образование, воспитание и школу в 60-70 годы. Педагогическая система К.Д. Ушинского.</p> <p>Российская наука в контексте глобальных научных революций.</p> <p>Стилевые поиски в европейском искусстве. Культура и искусство стран Востока. Изменения в материальной культуре и городском пространстве.</p> <p>Литература и искусство России в XIX – начале XX в. Обращение к национальным основам: «русско-византийский» и «русский» стили. Завершение</p>
--	---



формирования русского литературного языка в произведениях А. С. Пушкина. Развитие системы цензуры. Расцвет академической живописи в полотнах К. П. Брюллова, И. К. Айвазовского и А. А. Иванова. Переход к реалистическому искусству в произведениях участников «Товарищества передвижных художественных выставок». Влияние стиля модерн в мировом и российском искусстве. Национальные мотивы в модерне. Неорусский стиль. Движение к конструктивизму. В. Г. Шухов.

Поворот к индивидуальному началу в творчестве художников объединения «Мир искусства». Авангард в работах В. В. Кандинского, К. С. Малевича, Н. С. Гончарова. Развитие национальной театральной и музыкальной культуры. Постановка на сцене петербургского Большого театра оперы М. И. Глинки «Жизнь за царя». Творения композиторов «Могучей кучки». Появление «режиссерского» театра — театральная система К. С. Станиславского и В. И. Немировича-Данченко. Мировое признание русской культуры. Произведения П. И. Чайковского. Синтез театра, музыки и живописи в постановках С. П. Дягилева — «Русские сезоны» в Париже. Новые виды искусства — фотография и кино.

Социальные аспекты культурного развития. Процессы модернизации и культурная жизнь.

Исторические процессы на территории Калининградской области в XVIII – начале XX века.

Петр I в Восточной Пруссии. «Великое посольство» и дальнейшие визиты царя-реформатора в провинцию. Русско-пруссские научные связи в «век Просвещения». Русские студенты в Кенигсберге. Роль выходцев из Восточной Пруссии в деятельности Санкт-Петербургской Академии наук. События Семилетней войны на территории Восточной Пруссии. Сражение при Гросс-Егерсдорфе. Восточная Пруссия – провинция Российской империи. Судьба «Радзивилловской» («Кенигсбергской») летописи. Просвещение на земле Восточной Пруссии. Деятельность И. Канта. Философия Канта и российская культура.

Территория области в период наполеоновских войн. Русско-пруско-французская война 1806-1807 гг. Сражения при Прейсиш-Эйлау (совр. Багратионовск) и Фридланде (совр. Правдинск). Тильзитский мир. Заграничный поход русской армии и освобождение провинции от наполеоновских войск в 1813 г. Деятельность российского консульства в Кенигсберге. Восточная Пруссия глазами русских путешественников конца XVIII – XIX в. Роль провинции в международной торговле Российской империи.

Восточная Пруссия в период Первой мировой войны. Восточно-Прусская операция Русской императорской

		<p>армии. Действия армии П-Г.К. Ренненкампа в северной части провинции. Сражение под Гумбинненом (совр. Гусев) и его роль в контексте военных событий кампании 1914 г. Причины отступления армии Ренненкампа. Завершающие сражения в Восточной Пруссии. Память о Первой мировой войне на территории Калининградской области.</p>
9	<p>Советское государство и общество: от революционного старта к «консервативной модернизации» (1917 – 1930-е гг.)</p>	<p>Великая российская революция (1917–1922). Причины и факторы революционного кризиса 1917 г. Дискуссии в историографии о соотношении объективных и субъективных причины революции. Первая мировая война как катализатор нарастания политического кризиса и конфликтности в обществе.</p> <p>Основные этапы революции. Февраль 1917 г. Свержение самодержавия и попытки выхода из политического кризиса. Причины и формы взаимодействия Петросовета и Временного правительства. Позиция лидеров российских социалистических партий по отношению к Временному правительству. Приказ № 1 и его влияние на армию. Основные направления политики Временного правительства. Политика большевиков по отношению к Временному правительству и ее динамика — от поддержки Двоевластия к лозунгу «Вся власть советам!». Роль В. И. Ленина в выработке новой политики. Июльский кризис, конец Двоевластия, «Корниловский мятеж» и его подавление. Нарастание экономических трудностей, радикализация широких народных масс, рост влияния большевиков. Октябрь 1917 г. Свержение Временного правительства, захват власти большевиками в октябре 1917 г. Значение «Декрета о мире» и «Декрета о земле». Осень 1917 — весна 1918 гг. — «Триумфальное шествие советской власти» или «Эшелонный период Гражданской войны»? Формирование советской государственности, социально-экономическая политика большевиков. Брестский мир. Конституция РСФСР 1918 г.</p> <p>Причины Гражданской войны. Основные фронты Гражданской войны и военные действия на них. Интервенция иностранных войск. Идеология Белого движения и важнейшие антибольшевистские правительства. Удельный вес монархических, либерально-демократических и социалистических течений в Белом движении и антибольшевистском лагере. Красный и белый террор. Национальная политика «красных» и «белых» в ходе Гражданской войны. Создание советских республик. Советско-польская война и ее результаты. Финальный этап Гражданской войны: поражение П. Н. Врангеля, окончание крупномасштабной Гражданской войны в России и постепенный переход в 1921–1922 гг. правительства большевиков к задачам мирного</p>

	<p>времени. Военные действия в Закавказье, Туркестане и на Дальнем Востоке. Дальневосточная республика. Военно-стратегические и военно-экономические причины победы советских войск. Социально-экономические преобразования большевиков в годы Гражданской войны. Политика «Военного коммунизма». Развитие чрезвычайных практик управления. Ущемление реальных прав советов. Советские идеологические и культурные новации периода Гражданской войны. Антирелигиозная пропаганда. Агитация. Революционный авангард в искусстве. Строительство новой системы образования в 1917-1921 гг. Поиск новых методов и форм учебно-воспитательной работы. Классово-пролетарский подход к воспитанию, концепция коммунистического воспитания.</p> <p>Послереволюционная эмиграция и феномен русского Зарубежья. РОВС и «Сменовеховцы». «Союзы возвращения на Родину». Социально-демографические, экономические, политические результаты и последствия Гражданской войны. Голод 1921–1922 гг. Крестьянские восстания. Кронштадтское восстание. Переход к Новой экономической политике. Создание СССР. Предпосылки и причины объединения советских республик. Спор по поводу «автономизации» и «федерализации». Роль В. И. Ленина в создании СССР по варианту «федерализации».</p> <p>Советский Союз в 1920-е годы. Международный контекст. Революционная волна в Европе и мире после Первой мировой войны. Крах империй и образование новых государств. Версальско-вашингтонская система. Формирование мирового порядка под англо-французской гегемонией. Страны Запада в 1920-е гг. стабилизация. Рост влияния социалистических партий и профсоюзов.</p> <p>Советская экономика в условиях НЭПа. Важнейшие преобразования. НЭП как «компромиссная» экономическая модель. Иностраные концессии. Стимулирование кооперации. Финансовая реформа 1922–1924 гг. и общее оздоровление финансовой системы. Создание Госбанка и Госплана РСФСР. Противоречия и кризисы НЭПа. План ГО-ЭЛРО. Итоги экономического развития к 1928 г.</p> <p>Государственный строй и политическая борьба. ВКП(б) и система советов в системе власти. Завершение формирования однопартийной политической системы. Смерть В.И. Ленина и борьба за «ленинское наследство». Победа И. В. Сталина и его сторонников над оппозицией. Результат политической борьбы в высших эшелонах советского руководства к концу 1920-х гг. Образование новых союзных республик в Закавказье и Средней Азии.</p>
--	--

Политика «коренизации» и ее результаты. Вопрос о фактической степени централизации Советского Союза. Социальная и культурная политика в 1920-е гг. Общественные настроения и общественные организации. Политика государства в области материнства и детства. Борьба с беспризорностью. Эмансипация женщин. Становление государственной системы здравоохранения. Социальные «лифты». Международное значение советских социальных реформ. Феномен «лишенцев». Деревенский социум. Советские праздники, советизация имен и топонимики. Политика советского руководства по отношению к церкви. «Обновленчество». Пропаганда атеизма. Государственная политика в сфере искусства. Политехнизация общего воспитания. Осуществление всеобщего начального обучения. Н.К. Крупская как организатор и теоретик образования в Советской России. С.Т. Шацкий как основоположник социальной педагогики. Организация опытной работы в области педагогики.

Внешнеполитический курс советского руководства. Отказ от ставки на мировую революцию и переход к концепции сосуществования с капиталистическим окружением. Вопрос о «царских долгах». Прорыв дипломатической блокады. Договор в Рапалло и «Полоса признаний». «Военная тревога» 1927 г. и ее роль в определении советского внешнеполитического курса. Коминтерн и сеть других международных прокоммунистических организаций и их роль в продвижении советских идей в мире, подготовка иностранных политических кадров в СССР.

Время «Великого перелома». СССР в 1930-е годы. Причины отказа от НЭПа в конце 1920-х гг. Курс на индустриализацию и крах попыток осуществить её в рамках НЭПа. Переход к политике форсированной индустриализации. Опора на внутренние источники. Формирование директивно-плановой экономики как механизма мобилизации материальных и трудовых ресурсов. «Великая депрессия» и ее значение для осуществления планов индустриализации. Заготовительный кризис. Переход к политике массовой коллективизации. «Раскулачивание» и создание системы МТС. Массовый голод в СССР в 1932–1933 гг. «Трудодни» и роль личных подсобных хозяйств. Наиболее значимые стройки первых пятилеток. Возникновение в СССР новых отраслей промышленности. Освоение зарубежных технологий и использование иностранных специалистов. Влияние нарастающей международной напряженности на темпы и приоритеты индустриализации. Милитаризация экономики Советского Союза, первоочередное развитие оборонных производств. Позитивные и негативные

результаты экономического развития СССР в 1930-е гг. Ликвидация безработицы. Проблема товарного дефицита и ее решение. Карточная система.

Политические процессы в СССР в 1930-х гг. Завершение складывания механизма власти единоличной власти Сталина. Процесс перетекания властных полномочий от партийных структур (Съезд, ЦК) к узкой группе партийного истеблишмента (Политбюро). Окончательное свертывание внутрипартийной демократии. Завершение трансформации партии в основную властную структуру механизма управления СССР. Общее усиление идеологического контроля над обществом. Усиление роли органов государственной безопасности. Массовые политическое репрессии. «Московские процессы» 1936–1938 гг. «Большой террор» 1937–1938 гг. Репрессии в армии. «Национальные операции». ГУЛАГ как инструмент подавления активной и потенциальной оппозиции и средство решения экономических задач. Конституция СССР 1936 г.

Советское общество в 1930-е гг. Особенности положения социальных групп. «Бывшие люди», «единоличники», и «трудпоселенцы». Социальное положение советской номенклатуры. «Ударники» и «стахановцы». Урбанизация и ее последствия. Жилищная проблема в СССР 1930-х гг. Феномен «советского человека». Возвращение к традиционным семейным ценностям. Пропаганда коллективизма и интернационализма. Массовый энтузиазм — причины и результаты. Массовый спорт. Пионерская организация. «Пантеон» героев 1930-х гг.

Культурная революция. Переход к массовой средней школе. Государственный контроль за сферой искусства. Градостроительство. Кинематограф. Изменения отношения к отечественной истории. Государственный патриотизм. Итоги социально-политического и экономического развития СССР в 1930-е гг. Оценки результатов «сталинской модернизации» в историографии.

Новая модель школы. Личностно-ориентированная педагогика П.П. Блонского. Педагогическая деятельность и взгляды А.С. Макаренко.

Международное положение «Страны советов». Вступление СССР в Лигу наций. «Великая депрессия» 1929–1933 гг. на Западе и поиск выхода из кризиса. Приход к власти в Италии и Германии фашистского и нацистского режимов. СССР и попытки создания системы коллективной безопасности в Европе. Агрессия Японии в Китае. Помощь СССР республиканской Испании и Китаю.

10	Советский Союз в годы Великой Отечественной войны	<p>Великая Отечественная война (1941–1945). Периодизация Второй мировой войны. Великая Отечественная война – ее важнейшая составляющая. Европа и Дальний Восток на пути к новой мировой войне. Обострение международной ситуации в конце 1930-х гг. Вооруженные конфликты на Дальнем Востоке. Широкомасштабная агрессия Японии против Китая. Мюнхенская конференция 1938 г. и ее последствия. Итало-эфиопская война. Британско-франко-советские переговоры в Москве и их неудача. Советско-германский договор 1939 г. (пакт Риббентропа-Молотова) и секретные протоколы к нему. Споры вокруг его значения. Нападение Германии на Польшу. Вступление в войну Великобритании и Франции. Присоединение к СССР Западной Украины и Западной Белоруссии, а также Бессарабии и прибалтийских республик. «Зимняя война» с Финляндией. «Странная война». Захватническая политика нацистской Германии.</p> <p>Германский план «Барбаросса». Нападение нацистской Германии на СССР. Боевые действия летом 1941 — зимой 1941/42 гг. Причины отступления советских войск. Массовый героизм советских воинов. Важнейшие сражения лета – осени 1941 г. Смоленское сражение, Киевское сражение, оборона Одессы, оборона Севастополя, Блокада Ленинграда. Победа под Москвой и ее историческое значение. Наиболее значимые решения советского правительства по организации отпора врагу: создание Государственного Комитета Оборона, перевод промышленности на военные рельсы, массовая эвакуация промышленных мощностей, перманентная мобилизация. Крах немецкой стратегии блицкрига. Попытки советских войск развернуть контрнаступление весной 1942 г. сразу на нескольких участках фронта. Причины неудач этих наступательных операций. Боевые действия на других фронтах мировой войны.</p> <p>Нацистский оккупационный режим. Политика и практика геноцида советского народа нацистами и их пособниками. Генеральный план «Ост» и замыслы гитлеровского руководства относительно населения СССР. Массовые преступления гитлеровцев на временно оккупированной территории СССР. Бесчеловечное обращение гитлеровцев с советскими военнопленными. Становление партизанского движения в тылу противника. Попытки гитлеровцев наладить планомерную эксплуатацию оккупированных территорий. «Остарбайтеры». Расширение партизанского движения, создание Центрального штаба партизанского движения (ЦШПД).</p> <p>Партизанские рейды, партизанские края. Сотрудничество с гитлеровцами различных кол-</p>
----	---	--

лаборантов. Власов и власовцы. Национальные формирования. ОУН-УПА. Отряды СС из народов Прибалтики.

Жизнь советских граждан в тылу. Массовый трудовой героизм. Движение «двухсот-ников» и «тысячников». Экономическое обеспечение перелома в войне. Значение эвакуированных предприятий для экономики восточных регионов СССР. Меры по консолидации советского общества и укреплению патриотических начал в условиях войны. Использование дореволюционного исторического наследия (восстановление погон, учреждение орденов Александра Невского, Суворова, Ушакова и др.) Смягчение антирелигиозной политики и восстановление патриаршества в Русской Православной Церкви. Культура в годы Великой Отечественной войны. Фронтные концертные бригады. «Фронтные кино-сборники». Плакаты Кукрыниксов.

Сражения на советско-германском фронте с весны 1942 г. до весны 1943 г. Наступление противника на Кавказ и Сталинград (план «Блау»). Строительство Волжской рокады. Сталинградские сражение — решающий акт коренного перелома в Великой Отечественной и во всей Второй мировой войне. Ржевская битва. Советское наступление зимой – весной 1943 г. Деблокирование Ленинграда. «Дорога Победы». Основные причины успеха советских войск в ходе зимнего контрнаступления.

Сражение на Курской дуге и наступление Красной армии по всем фронтам до весны 1943 г. Курская битва и окончательный переход стратегической инициативы к Красной армии. Наступление под Ленинградом зимой 1944 г. «Битва за Днепр». Сражение на Правобережной Украине. Корсунь-Шевченковская операция. Причины успеха советского наступления осенью 1943 г. — весной 1944 г.

Окончательное освобождение территории СССР и освободительный поход в Восточную и Центральную Европу. Важнейшие сражения: операция «Багратион», Яско-Кишиневская операция, Висло-Одерская операция, Восточно-Прусская, Берлинская операции. Освобождение Праги. Капитуляция Германии. Наиболее известные факты фальсификации истории, связанные с освободительной миссией Красной армии в Европе. Начало восстановления экономики освобожденных регионов СССР.

СССР и союзники. Формирование Антигитлеровской коалиции. Проблема «второго фронта». Ленд-лиз и его значение. Иностранные воинские формирования в составе советских войск. Взаимодействие с болгарскими, румынскими и югославскими войсками в

		<p>борьбе с гитлеровцами. Варшавское восстание. Действия «Армии Крайовой» и «Армии Людовой». Проблема открытия «второго фронта» в Европе. Операция «Оверлорд» и наступление войск западных союзников в 1944–1945 гг. Советско-японская война 1945 г. и атомные бомбардировки японских городов со стороны США. Капитуляция Японии.</p> <p>Тегеранская, Ялтинская и Потсдамская конференции. Формирование основ ялтинского послевоенного мироустройства. Новые территории в составе СССР. Судебные процессы над главными военными преступниками: Нюрнбергский, Токийский, Хабаровский. Итоги Великой Отечественной и второй мировой войны. Решающий вклад СССР в победу антигитлеровской коалиции. Людские и материальные потери. Изменения политической карты Европы.</p>
11	<p>СССР в 1945–1991 гг.: от послевоенного восстановления до Беловежских соглашений.</p>	<p>Советский Союз и зарубежный мир в послевоенные годы (1945–1984). ССР, страны Запада и Востока в первое послевоенное десятилетие. Основные процессы экономического и социально-политического развития стран Запада. Колониальная система и начало её распада.</p> <p>«Поздний сталинизм» в СССР (1945–1953). Восстановление экономики. Социально-демографические процессы. Голод 1946–1947 гг. «Холодная война» и ее влияние на социально-экономическое развитие страны. Крупнейшие стройки десятилетия. «Сталинский план преобразования природы». Надежды в обществе на либерализацию политического режима. Новый виток массовых репрессий. «Борьба с космополитизмом».</p> <p>Международное положение и внешняя политика СССР в послевоенный период. Начало «холодной войны» и формирование биполярного мира. Образование ГДР и ФРГ. СССР и война в Корее. «План Маршалла». Создание НАТО и ЕЭС. Смысл холодной войны» как комплексного противостояния в экономической, военно-технической, дипломатической, идеологической и культурной сферах.</p> <p>«Оттепель» (вторая половина 1950-х — первая половина 1960-х гг.). Борьба за власть после смерти И. В. Сталина. Причины, обусловившие победу Н. С. Хрущева. Отказ от политики массовых репрессий и его последствия. XX съезд КПСС. Сокращение армии, ставка на ракетные войска. Завершение в СССР процесса урбанизации и экономические последствия этого. Начало формирования слоя несменяемых руководителей. Поиск командой Хрущева новых методов интенсификации экономики. Создание совнархозов. Освоение Целины и другие новации в сельском хозяйстве. Практические результаты реформ. Важнейшие достижения СССР в этот период: успехи в</p>



	<p>решении жилищной проблемы, лидирующие позиции в исследованиях космоса и компьютерных технологиях. Замедление темпов роста экономики к середине 1960-х гг. Изменения в общественных настроениях. Феномен «шестидесятников». Ослабление «железного занавеса». Развитие туризма (в том числе — международного). Московский фестиваль молодежи и студентов 1957 г. Московские кинофестивали. Антирелигиозная политика. Кампания против «формализма и абстракционизма». Причины отстранения Хрущева от власти.</p> <p>Власть и общество во второй половине 1960-х — начале 1980-х гг. Приход к власти Л. И. Брежнева. Принцип коллективного руководства. Выбор стратегического пути развития страны в середине 1960-х гг. Реформа по внедрению в экономику принципов экономического стимулирования и причины ее свертывания («реформа А.Н. Косыгина»). Взаимоотношения союзного центра и республик СССР. Возрастание роли и значения ВПК и ТЭК. Освоение нефтегазовых месторождений Западной Сибири и их значение. Строительство Байкало-Амурской магистрали. Проекты международного сотрудничества с Европой (газопровод «Дружба») и экономические санкции. СССР — вторая экономика мира. Динамика экономического развития СССР в середине 1960-х — начале 1980-х гг. по сравнению с ведущими странами Запада. Научно-техническая революция и советская экономика. Причины снижения темпов экономического развития и появления кризисных явлений к началу 1980-х гг. Рост «теневой экономики». Ситуация в сельском хозяйстве. Причины неудач в решении продовольственной проблемы.</p> <p>Советское общество в период «позднего социализма». Приоритеты социальной политики. Повышение культурно-образовательного уровня и материального благосостояния граждан. Формирование советского «среднего класса». Рост потребительских запросов населения и обострение проблемы товарного дефицита. Принятие Конституции СССР 1977 г. Рост влияния КПСС. Увеличение привилегий номенклатуры к началу 1980-х гг. Общественные настроения и критика власти. Феномен «шестидесятников». Диссиденты. Уход молодежи в неформальные движения (КСП, хиппи и др.). Снижение доверия к государственным СМИ. «Самиздат» как социальный феномен. Правозащитное движение. Потребительские тенденции в социуме.</p> <p>Основные направления развития культуры и духовной жизни в СССР. Процессы эволюции городской среды, структур повседневности. Осуществление всеобщего обязательного семилетнего образования, расширение среднего образования. Совершенствование содержания образования и методов обучения. Переход к всеобщему</p>
--	---

политехническому обучению. Профессионализация старших классов. Переход школы на новое содержание образования. Введение всеобщего среднего образования. Социалистические идеалы воспитания. Развитие педагогической науки (М.А. Данилов, В.В. Давыдов, Л.В. Занков).

От «сталинского ампира» — к функциональной архитектуре. Живопись — от «сурового стиля» до импрессионизма. Выставка «30 лет МОСХ» и разгром «второго русского авангарда». «Бульдозерная выставка». Поэтапная легализация нонконформистского изобразительного искусства. Создание крупных мемориальных комплексов, увековечивающих память о Великой Отечественной войне. Феномен «авторской песни». Вокально-инструментальные ансамбли. Русский рок. Советский кинематограф послевоенного периода. От «Малюкартинья» позднего сталинизма к «Советской новой волне». Награды советских фильмов на зарубежных кинофестивалях. Комедии Появление в 1980-х годах кинофильмов «массового» жанра — первые советские фильмы-катастрофы и боевики. Расцвет советской мультипликации и ее мировое признание. Развитие телевидения. Многосерийные телефильмы и телесериалы. Формирование культурного андеграунда.

Национальный вопрос в послевоенном СССР. Курс на выравнивание социального и культурного уровней развития республик СССР, формирование в этих республиках национальной интеллигенции. Попытки советского руководства создать новую историческую общность — «советской народ». Причины неудачи этой политики. Нарастание националистических настроений в республиках в первой половине 1980-х гг.

Международное положение и внешняя политика СССР в 1950-е — начале 1980-х гг. Основные очаги напряженности и международные процессы. Деколонизация. Усиление социалистического «вектора» в странах «третьего мира». Соотношение сил просоветского и проамериканского блоков в середине 1950-х гг. Попытка Хрущева добиться потепления международных отношений во второй половине 1950-х. Берлинский и Карибский кризисы. Достижение военного паритета по обычным и ядерным вооружениям. Советско-американское соперничество в Латинской Америке. Кубинская революция. Позиция СССР в Арабо-израильском противостоянии. Совещание по безопасности и сотрудничеству в Европе (СБСЕ) в Хельсинки. Складывание системы информационного давления на СССР и его союзников. Политика СССР по отношению к странам социалистического содружества. Советско-китайские

отношения. СССР и война во Вьетнаме. Разрядка международной напряженности в 1970-е гг. Экономическая интеграция в рамках СЭВ и ЕЭС. Проекты экономической интеграции СССР и Западной Европы (газопровод Уренгой-Помары-Ужгород, поставки советского газа и нефти за рубеж). Усиление внешнеполитических вызовов для СССР в первой половине 1980-х гг.: обострение советско-американских и советско-китайских отношений, международная реакция на ввод советских войск в Афганистан, политический кризис в социалистической Польше. Период «перестройки» и распад СССР (1985–1991). СССР к середине 1980-х гг. Попытки реформирования советской системы. М.С. Горбачев и начало обновления руководящих кадров. Поиск выхода из кризиса — «госприемка», антиалкогольная кампания, Госагропром. Формирование идеологии нового курса: «ускорение», «гласность», «перестройка». Реакция населения на политику «перестройки». Концепция «механизма торможения». Политическая реформа. Съезд народных депутатов. Экономическая реформа: кооперативы и государственные предприятия с выборными директорами и СТК. Результаты реформы. «Явочная» приватизация. Изменения в духовной жизни и культурной политике. Перемены в отношении государства и церкви. Начало возвращения храмов верующим, восстановление монастырей. 1000-летие Крещения Руси. Политизация культурной сферы. Споры о политических событиях 1930-х — 1940-х гг. как инструмент в политической борьбе. Рост влияния «четвертой власти». Журнал «Огонек». Новое руководство во главе творческих союзов. Телепрограммы «Взгляд» и «Прожектор Перестройки». Отмена цензуры и широкое проникновение западной массовой культуры. Феномен «видеосалонов». Новые веяния в кинематографе — обращение к ранее запретным темам и стилям. Внешняя политика периода «перестройки». «Новое мышление». Советско-американский договор о ракетах малой и средней дальности. Роспуск ОВД и СЭВ. Поэтапная сдача руководством СССР внешнеполитических позиций. Объединение Германии и вопрос о расширении НАТО на восток. «Бархатные революции» в Восточной Европе. «Парад суверенитетов» — причины и следствия. Обострение межнациональных конфликтов. Причины возникновения и обострения противостояния руководства РСФСР и руководства СССР. «Новоогаревский процесс» и договор об учреждении Союза Суверенных Государств. Путч ГКЧП, учреждение Содружества Независимых Государств, и роспуск СССР. Непосредственные и долгосрочные

		<p>последствия распада СССР. Дискуссия о причинах распада СССР. Окончание «холодной войны». Вопрос о судьбе советского ядерного оружия. Европейская интеграция</p>
12	Российская Федерация в 1991–2022 годах	<p>Россия в 1990-е годы.</p> <p>Последствия распада СССР для российской экономики и обороноспособности.</p> <p>Рыночные реформы и их социальные последствия. «Шоковая терапия». Ваучерная приватизация — позитивные и негативные аспекты. Причины отказа от альтернативных проектов приватизации. Свобода внешней торговли, свобода выезда за рубеж, окончательное крушение железного занавеса, хождение иностранной валюты. Рост зависимости экономики от международных цен на энергоносители. Нарастание негативных последствий реформ. Безработица, деиндустриализация, «челноки», криминализация общества, падение жизненного уровня большинства населения, имущественное расслоение, формирование олигархата. Финансовые пирамиды. Залоговые аукционы. «Новые русские». Смена ценностных ориентиров. Экономический кризис 1998 г. Кризис образования и науки. Демографические последствия трансформационного шока. Новая роль религии и Церкви в постсоветской России.</p> <p>Центр и регионы Федерации. Центробежные тенденции. Федеративный договор 1992 г. Борьба за восстановление конституционного порядка в Чечне. Хасавюртовские соглашения. Особенности политических процессов 1990-х гг. Б. Н. Ельцин и его окружение. Складывание и особенности многопартийности 1990-х гг. Основные политические партии и движения 1990-х гг., их лидеры и платформы. Нарастание противоречий по поводу хода и результатов реформ между президентом и Верховным Советом. Политический кризис 1993 г. и его разрешение. Принятие Конституции РФ 1993 г. Болезнь Ельцина и снижение управляемости страной. Назначение премьер-министром РФ В.В. Путина. Победа над международным терроризмом в Чечне.</p> <p>Международное положение и внешняя политика России. Формирование однополярного мира. Распад Югославии. Завершение вывода российских войск из Европы. Заключение с США договора СНВ-2. Вступление Российской Федерации в G8 и в Совет Европы. Бомбардировки США и НАТО Югославии в 1999 г. как переломный момент взаимоотношений России с Западом. Начало интеграционных процессов на постсоветском пространстве. Проблема «советских долгов». Каспийский трубопроводный консорциум. Миротворческая миссия России в Приднестровье и Южной Осетии. Роль России в урегулировании армяно-</p>

		<p>азербайджанского конфликта из-за Нагорного Карабаха.</p> <p>Культура России в 1990-е гг. Российская средняя и высшая школа в условиях постсоветских трансформаций. «Натиск» массовой культуры. Бурный рост шоу-бизнеса и индустрии развлечений. Коммерциализация кино и телевидения. Сокращение количества производства отечественных кинолент. Возрастание роли телевидения. Появление новых форматов телепередач: ток-шоу, реалити-шоу. Телереклама. Видеоклипы. Спутниковое и кабельное телевидение. Преобладание «легких жанров» в литературе и музыке. Театральное искусство. Создание телеканала «Культура». Феномен «актуального искусства». Соцарт как новый стиль в живописи и театре. Новые формы творчества: артобъекты, инсталляции, перформансы. Общественные дискуссии о «текущем моменте» и перспективах развития страны.</p> <p>Россия в начале XXI в. Тенденции и проблемы мирового развития начала нового тысячелетия. Постиндустриальное общество. Интернет. Информационная революция. Информационная экономика. Экономические кризисы. Глобализация и региональная интеграция. Интеграционные процессы в Евразии, Тихоокеанском и Атлантическом регионах. Глобальные проблемы современности. Борьбе с терроризмом. Миграционный кризис. Пандемия covid-19. Новая научная картина мира. Постнеклассическая модель науки. Основные процессы международной жизни. Региональные конфликты.</p> <p>Политическое развитие России в начале века. Преодоление противостояния парламента и правительства. Укрепление «вертикали власти», создание федеральных округов. Восстановление в Чечне конституционного порядка. Разграничение властных полномочий федерального центра и регионов. Приведение местного законодательства в соответствие с федеральным. Переизбрание В. В. Путина президентом в 2004 г., главные положения его политической программы. Рост устойчивости политической системы России, консолидация ведущих политических сил страны. Борьба с терроризмом на территории РФ. Избрание в 2008 г. президентом РФ Д. А. Медведева, деятельность В. В. Путина на посту председателя Правительства. Принятие новой военной доктрины (2010). Переизбрание В. В. Путина президентом РФ в 2012 и 2018 гг. Конституционный референдум 2020 г.</p> <p>Социально-экономическая ситуация. Устойчивый экономический рост 2000-х гг. Курс на сбалансированный бюджет, минимизацию инфляции,</p>
--	--	--

	<p>повышение уровня жизни населения, технологическую модернизацию. Снижение роли нефтегазовых доходов в бюджете страны. «Цифровой прорыв» — стремительное проникновение цифровых технологий во все отрасли жизни. Широкое внедрение интернет-технологий в производство, связь, и их влияние на медиасферу. Распространение в России различных социальных сетей, формирование интернет-сегмента экономики. Политика построения инновационной экономики. Технопарки. Инновационный центр «Сколково». Процесс восстановления научного потенциала и его трудности. Крупнейшие инфраструктурные проекты. Государственная программа повышения рождаемости. Программы развития вооруженных сил. Влияние международных санкций (2014–2022 гг.) на экономику страны.</p> <p>Социальное и культурное развитие. Внедрение в России «Болонской системы» образования. Система ЕГЭ. Негосударственные вузы и школы. Позитивные и негативные аспекты образовательной реформы. Миграционная политика РФ, рост продолжительности жизни и уровня рождаемости. Пандемия КОВИД и борьба с ней в России. Русский рок, русский рэп. Феномен социальных сетей, блогерство и видеоблогерство, сетевая культура. Видеоигры как культурный феномен. Ролевое движение.</p> <p>Внешняя политика в 2000–2013 гг. Позиция России по отношению к Англо-Американскому вторжению в Ирак в 2003 г., интервенции стран НАТО в Ливию, вводу войск коалиции западных стран в Афганистан, и вмешательству США и их союзников в гражданскую войну в Сирии. Вступление РФ в ВТО. Продолжение расширения НАТО на восток. Отход России от односторонней ориентации на страны Запада, ставка на много-векторную внешнюю политику. Вступление РФ в ШОС и БРИКС. Китайский и латиноамериканский векторы внешней политики России. Интеграционные процессы на постсоветском пространстве. Создание ОДКБ. Образование Союзного государства России и Белоруссии. Феномен «цветных революций» в мире и на постсоветском пространстве. Нападение Грузии на Южную Осетию и российских миротворцев в 2008 г., «принуждение Грузии к миру». «Арабская весна» и ее влияние на международную политику. Создание на ближнем Востоке экстремистской квазигосударственной группировки ИГИЛ (организация, запрещенная в РФ) Внешнеполитические события 2014–2022 гг. Вступление мира в период «политической турбулентности». Провозглашение руководством Грузии и Украины курса на вступление в НАТО. Односторонний выход США из договора о ракетах средней и малой дальности. Государственный</p>
--	--

переворот 2014 г. на Украине и его последствия. Воссоединение Крыма и Севастополя с Россией, создание ЛНР и ДНР. «Минские соглашения» и их судьба. Нарастание напряженности во взаимоотношениях с США и их европейскими союзниками. Успешная деятельность российского воинского контингента в Сирии. Роль ОДКБ в сохранении стабильности в Казахстане. Обострение конфликта и периодические боевые действия в Нагорном Карабахе, роль России в их урегулировании. Отказ США, НАТО и ЕС от обсуждения угроз национальной безопасности России. Официальное признание ЛНР и ДНР Россией. Начало специальной военной операции на Украине. Санкционное давление стран Запада на Россию, попытки ее изоляции от остального мира. Цели специальной военной операции. Вхождение в состав России Донецкой Народной Республики, Луганской Народной Республики, Запорожской области, Херсонской области.

Исторические процессы на территории Калининградской области в новейшее время. Провинция Восточная Пруссия в системе советско-германских отношений в межвоенный период. Участие СССР в Восточной ярмарке в Кенигсберге. Территория провинции в годы Второй мировой войны. Советские гражданские лица («остарбайтеры») и военнопленные на земле Восточной Пруссии. Система лагерей для военнопленных. Подготовка боевых действий на территории провинции. Советские разведгруппы. Гумбинненская и Восточно-Пруская наступательные операции Красной армии. Штурм Кенигсберга. Память о Великой Отечественной войне на Калининградской земле.

Международно-правовые аспекты создания Калининградской области. Деятельность чрезвычайных органов управления. Интеграция региона в административно-правовое и социально-экономическое пространство СССР. Кампания переименований. Заселение области: организация, масштабы, результаты. Депортация немецкого населения. Структура экономики края в советский период. Крупнейшие предприятия. Рыбпромышленный комплекс. Сельское хозяйство. Роль области в экономическом развитии страны. Социальное и культурное развитие. Градостроительство. Место области в развитии отечественной литературы советского и постсоветского времени.

Калининградская область в конце 1980-х – 1990-е гг. Превращение области в российский эксклав на Балтике. Миграционные процессы. Трансформация региональной экономики в условиях рыночных реформ. Особая экономическая зона. Управление и

		самоуправление. Развитие туристическо-рекреационного сектора. Строительство и развитие инфраструктуры. Обеспечение энергетической безопасности края. Область в условиях санкционного давления. Место Калининградской области в системе российских регионов.
--	--	---

## 6. Перечень учебно-методического обеспечения для самостоятельной работы обучающихся по дисциплине

Рекомендуемая тематика учебных занятий в форме контактной работы:

Рекомендуемая тематика учебных занятий *лекционного* типа (предусматривающих преимущественную передачу учебной информации преподавателями):

1. История как наука.
2. Периодизация и факторы российской истории.
3. Северная Евразия: от каменного века к эпохе цивилизаций древности.
4. Евразия в период раннего Средневековья. Образование государства Русь
5. Русь в контексте развития средневековых цивилизаций Запада и Востока (XI – начало XIII в.)
6. Русские земли в XIII — первой половине XV в.
7. Формирование и развитие единого русского государства во второй половине XV–XVI вв.
8. Смутное время: от национальной катастрофы к восстановлению суверенитета и единства.
9. Русское государство в XVII веке: процессы консервативной модернизации и социальные катаклизмы.
10. Новые рубежи России: процессы колонизации и расширения границ в отечественной истории XVII века.
11. Россия в период реформ Петра I. От царства к империи.
12. Процессы модернизации в истории Российской империи середины – второй половины XVIII в.
13. Россия на международной арене «века Просвещения».
14. Российская империя в первой половине XIX в.: государственные реформы и внешняя политика.
15. Великие реформы Александра II как модернизационный проект.
16. Власть и общество во второй половине XIX в.
17. Россия как континентальная империя. Национальная политика и дипломатия.
18. Россия в начале XX века: процессы модернизации, революция и реформы.
19. Великая российская революция (1917–1922 гг.) и ее международный резонанс.
20. СССР в 1920-е гг.
21. Время «Великого перелома». СССР в 1930-е гг.
22. Начальный этап Великой Отечественной войны.
23. Коренной перелом и завершающий этап Великой Отечественной войны.
24. СССР в первые послевоенные годы: восстановление экономики и международные отношения.
25. Советское общество и государство в середине 1950-х – начале 1980-х гг.
26. «Перестройка» и распад СССР.
27. Россия в 1990-е гг.: экономические и политические преобразования, внешняя политика.
28. Российская Федерация в начале XXI в. и современный мир.



Рекомендуемая тематика *практических* занятий:

1. Особенности научного исторического познания. История и память о прошлом.
2. Народы и государства Причерноморья в древности.
3. Ранние сведения о руси. Деятельность первых древнерусских князей.
4. Государство и общество Руси в XI – начале XIII в.
- 5–6. Война и мир в Древней Руси.
7. Особенности и достижения культуры средневековой Руси.
8. Формирование представлений и стереотипов о России в Европе в XVI–XVII вв.
9. «Сибирская эпопея» XVII века: открытие и освоение новых земель русскими землепроходцами и колонистами.
10. Педагогическая мысль Древней Руси и Русского государства.
11. Крепостническая система и сословное общество России в XVIII веке.
12. Война и дипломатия в эпоху Просвещения
13. Просвещение в России в эпоху Петра I и Екатерины Великой.
14. Прошлое и настоящее России в русской общественной мысли первой половины XIX в.
- 15-16. Война и дипломатия «долгого XIX века».
- 17-18. Педагогическая мысль и система образования в Российской империи XIX – начала XX в.
19. Педагогические идеи 1920-х – 1930-х гг. и политика советской власти в сфере народного образования.
20. Коллективизация в СССР и ее роль в истории российской деревни.
21. «Без срока давности». Нацистские преступления на территории СССР.
22. Духовная жизнь и культура военных лет.
23. Сталинградская битва – начало коренного перелома в войне.
24. Восточно-Прусская операция Красной Армии.
25. Переселенческие кампании послевоенного времени (на примере Калининградской области).
- 26. Советская школа послевоенного времени.**
27. Советская космическая программа: «через тернии к звездам».
28. Калининградская область в 1990-е гг.: практики выживания и структуры повседневности.
29. События и процессы Новейшего времени в зеркале семейной памяти (подведение итогов проектной работы).

Требования к *самостоятельной работе* студентов

Работа с лекционным материалом, предусматривающая проработку конспекта лекций и учебной литературы, по следующим темам:

1. История как наука.
2. Периодизация и факторы российской истории.
3. Северная Евразия: от каменного века к эпохе цивилизаций древности.
4. Евразия в период раннего Средневековья. Образование государства Русь
5. Русь в контексте развития средневековых цивилизаций Запада и Востока (XI – начало XIII в.)
6. Русские земли в XIII — первой половине XV в.
7. Формирование и развитие единого русского государства во второй половине XV–XVI вв.
8. Смутное время: от национальной катастрофы к восстановлению суверенитета и единства.
9. Русское государство в XVII веке: процессы консервативной модернизации и социальные катаклизмы.

10. Новые рубежи России: процессы колонизации и расширения границ в отечественной истории XVII века.
11. Россия в период реформ Петра I. От царства к империи.
12. Процессы модернизации в истории Российской империи середины – второй половины XVIII в.
13. Россия на международной арене «века Просвещения».
14. Российская империя в первой половине XIX в.: государственные реформы и внешняя политика.
15. Великие реформы Александра II как модернизационный проект.
16. Власть и общество во второй половине XIX в.
17. Россия как континентальная империя. Национальная политика и дипломатия.
18. Россия в начале XX века: процессы модернизации, революция и реформы.
19. Великая российская революция (1917–1922 гг.) и ее международный резонанс.
20. СССР в 1920-е гг.
21. Время «Великого перелома». СССР в 1930-е гг.
22. Начальный этап Великой Отечественной войны.
23. Коренной перелом и завершающий этап Великой Отечественной войны.
24. СССР в первые послевоенные годы: восстановление экономики и международные отношения.
25. Советское общество и государство в середине 1950-х – начале 1980-х гг.
26. «Перестройка» и распад СССР.
27. Россия в 1990-е гг.: экономические и политические преобразования, внешняя политика.
28. Российская Федерация в начале XXI в. и современный мир.

Выполнение домашнего задания, предусматривающего выполнение заданий, выдаваемых на практических занятиях, по следующим темам:

1. Особенности научного исторического познания. История и память о прошлом.
2. Народы и государства Причерноморья в древности.
3. Ранние сведения о руси. Деятельность первых древнерусских князей.
4. Государство и общество Руси в XI – начале XIII в.
- 5–6. Война и мир в Древней Руси.
7. Особенности и достижения культуры средневековой Руси.
8. Формирование представлений и стереотипов о России в Европе в XVI–XVII вв.
9. «Сибирская эпопея» XVII века: открытие и освоение новых земель русскими землепроходцами и колонистами.
10. Педагогическая мысль Древней Руси и Русского государства.
11. Крепостническая система и сословное общество России в XVIII веке.
12. Война и дипломатия в эпоху Просвещения
13. Просвещение в России в эпоху Петра I и Екатерины Великой.
14. Прошлое и настоящее России в русской общественной мысли первой половины XIX в.
- 15-16. Война и дипломатия «долгого XIX века».
- 17-18. Педагогическая мысль и система образования в Российской империи XIX – начала XX в.
19. Педагогические идеи 1920-х – 1930-х гг. и политика советской власти в сфере народного образования.
20. Коллективизация в СССР и ее роль в истории российской деревни.
21. «Без срока давности». Нацистские преступления на территории СССР.
22. Духовная жизнь и культура военных лет.
23. Сталинградская битва – начало коренного перелома в войне.
24. Восточно-Прусская операция Красной Армии.

25. Переселенческие кампании послевоенного времени (на примере Калининградской области).
26. Советская школа послевоенного времени.
27. Советская космическая программа: «через тернии к звездам».
28. Калининградская область в 1990-е гг.: практики выживания и структуры повседневности.
29. События и процессы Новейшего времени в зеркале семейной памяти (подведение итогов проектной работы).

Выполнение учебно-исследовательского проекта «XX век в зеркале семейной и локальной истории». Проект выполняется на протяжении всего периода освоения курса «История России». Подробные инструкции по выполнению и оформлению проекта предоставляются преподавателем дополнительно.

Примерная структура проекта:

- А). Составление генеалогической схемы («древа») семьи.
  - Б). Создание историко-географической карты, отражающей историю семьи в XX веке.
  - В). Проведение историко-социологического анализа поколений семьи (профессиональные занятия, уровень образования, характер социальной мобильности, число детей в семье и др.) с целью выявления тенденций эволюции социального облика поколений.
  - Г). Герои и подвижники в истории семьи. Составление справок о предках – участниках мировых войн, других вооруженных конфликтов, тружениках производства, науки, других сфер экономики, *педагогах и представителях творческих профессий*.
  - Д). Семейная историческая память – выявление специфики памяти о прошлом у представителей различных поколений семьи.
  - Е). *Семья и «малая родина» (город, поселок, район) в истории просвещения и педагогики* – формирование базы фактов (материалов), в том числе изобразительных, подготовка информационных обзоров.
  - Ж). Аналитическое эссе, в котором излагаются результаты изысканий о воздействии событий, явлений и процессов «большой истории» (история страны, всемирно-исторические процессы) на исторический путь семьи, на развитие региона (родного города, села, района).
- 3). Создание творческого информационного продукта (инфографика, презентация, видеоролик и т.д.) с отображением наиболее важных результатов проекта.

Руководствуясь положениями статьи 47 и статьи 48 Федерального закона от 29 декабря 2012 г. № 273-ФЗ «Об образовании в Российской Федерации» научно-педагогические работники и иные лица, привлекаемые университетом к реализации данной образовательной программы, пользуются предоставленными академическими правами и свободами в части свободы преподавания, свободы от вмешательства в профессиональную деятельность; свободы выбора и использования педагогически обоснованных форм, средств, методов обучения и воспитания; права на творческую инициативу, разработку и применение авторских программ и методов обучения и воспитания в пределах реализуемой образовательной программы и отдельной дисциплины.

Исходя из рамок, установленных учебным планом по трудоемкости и видам учебной работы по дисциплине, преподаватель самостоятельно выбирает тематику занятий по формам и количеству часов проведения контактной работы: лекции и иные учебные занятия, предусматривающие преимущественную передачу учебной информации преподавателем и (или) занятия семинарского типа (семинары, практические занятия, практикумы, лабораторные работы, коллоквиумы и иные аналогичные занятия), и (или) групповые консультации, и (или) индивидуальную работу обучающихся с преподавателем,

в том числе индивидуальные консультации (по курсовым работам/проектам – при наличии курсовой работы/проекта по данной дисциплине в учебном плане).

Рекомендуемая тематика занятий максимально полно реализуется в контактной работе со студентами очной формы обучения. В случае реализации образовательной программы в заочной / очно-заочной форме трудоемкость дисциплины сохраняется, однако объем учебного материала в значительной части осваивается студентами в форме самостоятельной работы. При этом требования к ожидаемым образовательным результатам студентов по данной дисциплине не зависят от формы реализации образовательной программы.

## **7. Методические рекомендации по видам занятий**

**Лекционные занятия.**

В ходе лекционных занятий обучающимся рекомендуется выполнять следующие действия. Вести конспектирование учебного материала. Обращать внимание на категории, формулировки, раскрывающие содержание тех или иных явлений и процессов, научные выводы и практические рекомендации по их применению. Задавать преподавателю уточняющие вопросы с целью уяснения теоретических положений, разрешения спорных ситуаций.

Желательно оставить в рабочих конспектах поля, на которых во внеаудиторное время можно сделать пометки из рекомендованной литературы, дополняющие материал прослушанной лекции, а также подчеркивающие особую важность тех или иных теоретических положений.

**Практические и семинарские занятия.**

На практических и семинарских занятиях в зависимости от темы занятия выполняется поиск информации по решению проблем, практические упражнения, контрольные работы, выработка индивидуальных или групповых решений, итоговое обсуждение с обменом знаниями, участие в круглых столах, разбор конкретных ситуаций, командная работа, представление портфолио и т.п.

**Самостоятельная работа.**

Самостоятельная работа осуществляется в виде изучения литературы, эмпирических данных по публикациям и конкретных ситуаций из практики, подготовке индивидуальных работ, работа с лекционным материалом, самостоятельное изучение отдельных тем дисциплины; поиск и обзор литературы и электронных источников; чтение и изучение учебника и учебных пособий.

## **8. Фонд оценочных средств**

### **8.1. Перечень компетенций с указанием этапов их формирования в процессе освоения образовательной программы в рамках учебной дисциплины**

Основными этапами формирования указанных компетенций при изучении обучающимися дисциплины являются последовательное изучение содержательно связанных между собой тем учебных занятий. Изучение каждой темы предполагает овладение обучающимися необходимыми компетенциями. Результат аттестации обучающихся на различных этапах формирования компетенций показывает уровень освоения компетенций.

Контролируемые разделы (темы) дисциплины	Индекс контролируемой компетенции (или её части)	Оценочные средства по этапам формирования компетенций
		текущий контроль по дисциплине
1. Историческая наука и память о прошлом	УК-5	Тестирование, опрос на практическом занятии
2. Народы и государства на территории современной России в древности	УК-5	Тестирование, опрос на практическом занятии
3. Русь в IX — первой трети XIII в.	УК-5	Тестирование, опрос на практическом занятии
4. Русские земли в XIII – первой половине XV вв.	УК-5	Тестирование, опрос на практическом занятии
5. Формирование и развитие единого русского государства во второй половине XV–XVI вв.	УК-5	Тестирование, опрос на практическом занятии
6. Российское государство в XVII в.	УК-5	Тестирование, опрос на практическом занятии
7. Россия в XVIII в.: традиции и модернизация.	УК-5	Тестирование, опрос на практическом занятии
8. Российская империя в XIX – начале XX в.: государство, общество, культура.	УК-5	Тестирование, опрос на практическом занятии
9. Советское государство и общество: от революционного старта к «консервативной модернизации» (1917 – 1930-е гг.)	УК-5	Тестирование, опрос на практическом занятии
10. Советский Союз в годы Великой Отечественной войны	УК-5	Тестирование, опрос на практическом занятии
11. СССР в 1945–1991 гг.: от послевоенного восстановления до Беловежских соглашений.	УК-5	Тестирование, опрос на практическом занятии
12. Российская Федерация в 1991–2022 годах	УК-5	Тестирование, опрос на практическом занятии

## 8.2. Типовые контрольные задания или иные материалы, необходимые для оценки знаний, умений и навыков и (или) опыта деятельности в процессе текущего контроля

Тип задания	Текст вопроса	Варианты ответов	Правильные ответы
Short Answer	Кого называют «отцом истории»?		Геродот
Short Answer	Как называют главный метод исторической науки?		Историзм
Short Answer	Автор «Истории государства Российского»?		Карамзин
Short Answer	Название теории происхождения древнерусского государства М.В. Ломоносова		Антинорманизм

Single Selection	Метод, рассматривающий исторические процессы в их развитии, взаимодействии и взаимовлиянии	<table border="1"> <tr><td>исторический</td></tr> <tr><td>хронологический</td></tr> <tr><td>диалектический</td></tr> <tr><td>ретроспективный</td></tr> </table>	исторический	хронологический	диалектический	ретроспективный	1
исторический							
хронологический							
диалектический							
ретроспективный							
Single Selection	Принцип исторической науки, требующий рассматривать исторический процесс таким, каким он был в действительности, а не таким, каким бы нам хотелось	<table border="1"> <tr><td>Историзма</td></tr> <tr><td>объективности</td></tr> <tr><td>социального подхода</td></tr> <tr><td>диалектический</td></tr> </table>	Историзма	объективности	социального подхода	диалектический	2
Историзма							
объективности							
социального подхода							
диалектический							
Single Selection	Подход к исследованию исторических процессов, в основе которого лежит взаимодействие и взаимовлияние производительных сил, производственных отношений и классовой борьбы	<table border="1"> <tr><td>исторический</td></tr> <tr><td>Логический</td></tr> <tr><td>формационный</td></tr> <tr><td>цивилизационный</td></tr> </table>	исторический	Логический	формационный	цивилизационный	3
исторический							
Логический							
формационный							
цивилизационный							
Multiple Selection	К вспомогательным историческим дисциплинам относятся:	<table border="1"> <tr><td>сфрагистика</td></tr> <tr><td>палеография</td></tr> <tr><td>криптография</td></tr> <tr><td>мемуаристка</td></tr> </table>	сфрагистика	палеография	криптография	мемуаристка	1,2
сфрагистика							
палеография							
криптография							
мемуаристка							

Тип задания	Текст вопроса	Варианты ответов	Правильные ответы				
Single Selection	Какая из перечисленных реформ была осуществлена Петром I	<table border="1"> <tr><td>Открытие первого университета</td></tr> <tr><td>Уничтожение патриаршества</td></tr> <tr><td>Учреждение Верховного тайного совета</td></tr> <tr><td>Открытие Академии художеств</td></tr> </table>	Открытие первого университета	Уничтожение патриаршества	Учреждение Верховного тайного совета	Открытие Академии художеств	2
Открытие первого университета							
Уничтожение патриаршества							
Учреждение Верховного тайного совета							
Открытие Академии художеств							
Single Selection	Какое из сражений произошло раньше?	<table border="1"> <tr><td>Гангутская битва</td></tr> <tr><td>Взятие Измаила</td></tr> <tr><td>Битва при Гросс-Егерсдорфе</td></tr> <tr><td>Полтавская битва</td></tr> </table>	Гангутская битва	Взятие Измаила	Битва при Гросс-Егерсдорфе	Полтавская битва	4
Гангутская битва							
Взятие Измаила							
Битва при Гросс-Егерсдорфе							
Полтавская битва							
Single Selection	Что из перечисленного относится к результатам реформ Петра I?	<table border="1"> <tr><td>Создание новых отраслей промышленности</td></tr> <tr><td>Улучшение положения крепостных крестьян</td></tr> <tr><td>Превращение дворянства в привилегированное сословие</td></tr> <tr><td>Утрата позиций на международной арене</td></tr> </table>	Создание новых отраслей промышленности	Улучшение положения крепостных крестьян	Превращение дворянства в привилегированное сословие	Утрата позиций на международной арене	1
Создание новых отраслей промышленности							
Улучшение положения крепостных крестьян							
Превращение дворянства в привилегированное сословие							
Утрата позиций на международной арене							
Single Selection	Противником России в Северной войне была	<table border="1"> <tr><td>Пруссия</td></tr> <tr><td>Швеция</td></tr> <tr><td>Речь Посполитая</td></tr> <tr><td>Дания</td></tr> </table>	Пруссия	Швеция	Речь Посполитая	Дания	2
Пруссия							
Швеция							
Речь Посполитая							
Дания							
Single Selection	Что из перечисленного относится к реформам Петра I?	<table border="1"> <tr><td>Введение подушной подати</td></tr> <tr><td>Секуляризация церковных земель</td></tr> <tr><td>Генеральное межевание земель</td></tr> <tr><td>Жалованная грамота дворянству</td></tr> </table>	Введение подушной подати	Секуляризация церковных земель	Генеральное межевание земель	Жалованная грамота дворянству	1
Введение подушной подати							
Секуляризация церковных земель							
Генеральное межевание земель							
Жалованная грамота дворянству							

Comparison	Соотнесите даты и события	1700 - 1721	Русско-турецкая война	1-2,2-4,4-1,3-3
		1756 - 1763	Северная война	
		1773 - 1775	Восстание Е. Пугачева	
		1768 - 1774	Семилетняя война	
Comparison	Соотнесите имена и события	Петр I	Открытие университета	1-2,2-3,3-4,4-1
		Екатерина II	Принятие табели о рангах	
		Анна Иоанновна	Создание Уложенной комиссии	
		Елизавета Петровна	Отказ принять кондиции	
Comparison	Соотнесите имена и события	Михаил Ломоносов	Сподвижник Петра Великого	1-2,2-4,3-3,4-1
		Александр Радищев	Автор антинорманнской теории	
		Василий Татищев	Автор первого труда по истории России	
		Феофан Прокопович	Автор «Путешествия из Петербурга в Москву»	
Comparison	Соотнесите термины и понятия	протекционизм	Форма правления, при которой вся власть принадлежит монарху	1-3,2-4,3-1,4-2
		рекрутчина	Изъятие материальных и земельных богатств у церкви	
		Абсолютизм	Экономическая политика, направленная на защиту национальной промышленности	
		секуляризация	Проведение регулярных наборов населения в постоянную армию	
Comparison	Соотнесите даты и события	1803	Восстание декабристов	1-2,2-1,3-4,4-3
		1825	Указ о вольных хлебопашцах	
		1861	Создание Государственного совета	
		1810	Отмена крепостного права	
Comparison	Соотнесите имена современников	Александр I	А.М. Горчаков	1-2,2-3,3-1,4-4
		Николай I	М.М. Сперанский	
		Александр II	Н.Х. Бенкендорф	
		Александр III	К.П. Победоносцев	
Comparison	Соотнесите события	Бородино	Отечественная война 1812	1-1,2-3,3-2,4-4
		Оборона Шипки	Крымская война	
		Оборона Севастополя	Русско-турецкая война 1877 - 1878	
		Присоединение Финляндии	Русско-шведская война 1807 - 1808 гг.	
SingleSelection	Первым главой советского правительства являлся	В.И. Ленин		1
	И.В. Сталин			
	Рыков			
	Л.Д. Троцкий			
SingleSelection	Москва стала столицей советской России в	1918 г.		1
		1922 г.		
		1917 г.		
		1934 г.		

SingleSelectio n	Что из перечисленного относится к политике военного коммунизма?	Запрет на ведение частной торговли	1
		Разрешение применения наемного труда	
		Разрешение аренды земли	
		Создание бирж труда	
SingleSelectio n	Какое из перечисленных событий произошло раньше?	Заключение Брестского мира	2
		Принятие декрета о земле	
		Образование СССР	
		Вхождение СССР в Лигу наций	
SingleSelectio n	Какое из перечисленных событий произошло позже?	Заключение пакта о ненападении с Германией	1
		Принятие первой конституции СССР	
		Образование СНК	
		Вступление СССР в Лигу наций	

### Темы для учебной дискуссии (примеры)

Болонская система образования: дискуссионные вопросы

Введение Единого государственного экзамена в России: плюсы и минусы

### 8.3. Перечень вопросов и заданий для промежуточной аттестации по дисциплине

История как наука

Периодизация российской истории

Факторы и специфика исторического развития России

Евразийское пространство в первобытную эпоху

Цивилизации древности и народы Северной Евразии

Евразия в период раннего Средневековья. Образование государства Русь

Русь в контексте развития средневековых цивилизаций Запада и Востока (XI – начало XIII в.)

Русские земли в XIII веке

Историческое развитие русских земель в XIV – первой половине XV в.

Художественная культура Средневековой Руси

Формирование единого Русского государства в XV – начале XVI в.

Русское государство и мир в начале эпохи Нового времени

Русское государство в начале XVII в. Смутное время

Процессы модернизации в России XVII в.

Россия и ведущие страны Европы и Азии в XVII веке

Культура Русского государства (конец XV–XVII вв.)

Православие и православная церковь в российской истории XIII–XVII вв.

Педагогические идеи и образование в Древней Руси и Русском государстве XVI-XVII

вв.

Россия в период преобразований Петра I

Эпоха дворцовых переворотов. Семилетняя война

Россия во второй половине XVIII в.

Международное положение и внешняя политика России в XVIII в.

Культурное пространство России в XVIII веке.



Педагогические идеи XVIII века в России.

Образование и просвещение в России второй половины XVIII в.

Россия в первой четверти XIX в.

Отечественная война 1812 г. и заграничные походы русской армии.

Российская империя во второй четверти XIX в.

Восточный вопрос во внешней политике России в период правления Николая I.

Крымская война

Реформы 1860-х – 1870-х гг.

Государственный реформизм 1880-х – начала 1890-х гг.

Власть и общество во второй половине XIX в.

Россия и мир во второй половине XIX века

Россия в начале XX века: процессы модернизации, политический курс, внешняя политика

Революция 1905–1907 гг. Опыт российского парламентаризма

Национальная политика в Российской империи (XIX – начала XX в.)

Развитие системы образования в Российской империи в XIX – начале XX в.

Педагогические идеи в истории отечественной культуры XIX – начала XX в.

Художественная культура России в XIX – начале XX в.

Исторические процессы на территории Калининградской области в средние века и новое время

Россия в Первой мировой войне.

Великая российская революция (1917–1922): дискуссия о причинах и предпосылках, развитие революционного процесса в феврале – октябре 1917 г.

Великая российская революция (1917–1922): первые преобразования большевиков, Гражданская война как национальная катастрофа

Великая российская революция (1917–1922): выход страны из Гражданской войны, корректировка экономического курса, итоги, последствия и международный резонанс революции.

Советский Союз в 1920-е годы

Время «Великого перелома». СССР в 1930-е годы

Социальные преобразования 1920-х-1930-х гг.

Педагогические идеи и эксперименты 1920-х-1930-х гг.

Советская школа и система высшего образования в межвоенный период

Международное положение и внешняя политика СССР в 1930-е гг.

Великая Отечественная война (1941–1945): периодизация, начальный этап, мобилизация экономики и общества.

Великая Отечественная война (1941–1945): оккупационный режим и движение сопротивления, коренной перелом, советская дипломатия в годы войны.

Великая Отечественная война (1941–1945): завершающий период войны, освободительная миссия Красной Армии в Европе, итоги и последствия войны.

Восточно-Прусская операция Красной Армии.

Роль советской науки, медицины, культуры в обеспечении устойчивости фронта и тыла в годы Великой Отечественной войны

Советский Союз и зарубежный мир в послевоенные годы (1945–1953).

Атомный проект в истории советской науки.

Создание Калининградской области и ее заселение в послевоенные годы

СССР в 1953–1984 гг. Процессы социально-экономического и политического развития.

«Холодная война» как исторический феномен.

Школьные реформы в отечественной истории второй половины XX в.

Педагогические идеи послевоенного времени.

Период «перестройки» и распад СССР (1985–1991)

Калининградская область в советский период

Россия в 1990-е годы

Россия в начале XXI века

Калининградская область на рубеже XX-XXI вв.

#### 8.4. Планируемые уровни сформированности компетенций обучающихся и критерии оценивания

Уровни	Содержательное описание уровня	Основные признаки выделения уровня (этапы формирования компетенции, критерии оценки сформированности)	Пятибалльная шкала (академическая) оценка	Двухбалльная шкала, зачет	БРС, % освоения (рейтинговая оценка)
Повышенный	Творческая деятельность	<i>Включает нижестоящий уровень.</i> Умение самостоятельно принимать решение, решать проблему/задачу теоретического и прикладного характера на основе изученных методов, приемов, технологий	отлично	зачтено	86-100
Базовый	Применение знаний и умений в более широких контекстах учебной и профессиональной деятельности, нежели по образцу с большей степени самостоятельности и инициативы	<i>Включает нижестоящий уровень.</i> Способность собирать, систематизировать, анализировать и грамотно использовать информацию из самостоятельно найденных теоретических источников и иллюстрировать ими теоретические положения или обосновывать практику применения	хорошо		71-85

Удовлетворительный (достаточный)	Репродуктивная деятельность	Изложение в пределах курса теоретически и практически контролируемого материала	удовлетворительно		55-70
Недостаточный	Отсутствие признаков удовлетворительного уровня		неудовлетворительно	не зачтено	Менее 55

## **9. Перечень основной и дополнительной учебной литературы, необходимой для освоения дисциплины.**

### **Основная литература**

Земцов, Б. Н. История России: учебник / Б.Н. Земцов, А.В. Шубин, И.Н. Данилевский. — 2-е изд., перераб. и доп. — Москва: ИНФРА-М, 2023. — 584 с. + Доп. материалы [Электронный ресурс]. — (Высшее образование: Бакалавриат). — DOI 10.12737/972180. - ISBN 978-5-16-014251-7. - Текст: электронный. - URL: <https://znanium.com/catalog/product/1896658> (дата обращения: 12.01.2024). – Режим доступа: по подписке.

2. Мунчаев, Ш. М. История России: учебник / Ш.М. Мунчаев. — 7-е изд., перераб. и доп. — Москва: Норма: ИНФРА-М, 2024. — 512 с. - ISBN 978-5-91768-930-2. - Текст: электронный. - URL: <https://znanium.com/catalog/product/2114313> (дата обращения: 12.01.2024). – Режим доступа: по подписке.

3. Нестеренко, Е. И. История России: учебно-практическое пособие / Е.И. Нестеренко, Н.Е. Петухова, Я.А. Пляйс. — Москва: Вузовский учебник: ИНФРА-М, 2024. — 296 с. - ISBN 978-5-9558-0138-4. - Текст: электронный. - URL: <https://znanium.com/catalog/product/2039992> (дата обращения: 12.01.2024). – Режим доступа: по подписке.

### **Дополнительная литература**

1. Всемирная история: учебник для студентов вузов / под ред. Г.Б. Поляка, А.Н. Марковой. — 3-е изд., перераб. и доп. — М.: ЮНИТИ-ДАНА, 2017. - 887 с. - (Серия «Cogito ergo sum»). - ISBN 978-5-238-01493-7. - Текст: электронный. - URL: <https://znanium.com/catalog/product/1028870> – Режим доступа: по подписке.

2. Новейшая история стран Европы и Америки. XX век: учебник для студентов вузов: В 3 ч. / под ред. А. М. Родригеса и М. В. Пономарева. — Москва: Гуманитар, изд. центр ВЛАДОС, 2017. — Ч. 1: 1900-1945. - 463 с. - (Учебник для вузов). - ISBN 5-691-00607-X. - Текст: электронный. - URL: <https://znanium.com/catalog/product/1053792> (дата обращения: 06.01.2024). – Режим доступа: по подписке.

2. История России XVIII — начала XX века: учебник / М.Ю. Лачаева, Л.М. Ляшенко, В.Е. Воронин, А.П. Синелобов; под ред. М.Ю. Лачаевой. — Москва: ИНФРА-М, 2019. — 648 с. + Доп. материалы [Электронный ресурс; Режим доступа <http://new.znanium.com>]. — (Высшее образование: Бакалавриат). — [www.dx.doi.org/10.12737/25130](http://www.dx.doi.org/10.12737/25130). - ISBN 978-5-16-012874-0. - Текст: электронный. - URL: <https://znanium.com/catalog/product/1023725> (дата обращения: 13.03.2024). – Режим доступа: по подписке.

3. Без срока давности. Преступления нацистов и их пособников против мирного населения на оккупированной территории РСФСР в годы Великой Отечественной войны: документы и материалы. М., 2020. URL <https://xn--80aabgieomn8afgsnjq.xn--plai/pdf> (дата обращения: 06.03.2023).

4. Фортунатов, В. В. История: учебное пособие / В. В. Фортунатов. - Санкт-Петербург: Питер, 2020. - 464 с. - (Учебное пособие). - ISBN 978-5-4461-1179-4. - Текст: электронный.

- URL: <https://znanium.com/catalog/product/1720878> (дата обращения: 06.01.2024). – Режим доступа: по подписке.

5. Чернявский, А. Г. История образования и педагогической мысли. Том 1. История: монография / А.Г. Чернявский, Л.Ю. Грудцына, Д.А. Пашенцев. — Москва: ИНФРА-М, 2018. — 264 с. — (Научная мысль). — [www.dx.doi.org/10.12737/24944](http://www.dx.doi.org/10.12737/24944). - ISBN 978-5-16-012649-4. - Текст: электронный. - URL: <https://znanium.com/catalog/product/946203> (дата обращения: 18.01.2024)

6. Шишова, Н. В. Отечественная история: учебник / Н.В. Шишова, Л.В. Мининкова, В.А. Ушкалов [и др.]. — Москва: ИНФРА-М, 2021. — 462 с. — (Высшее образование). - ISBN 978-5-16-004480-4. - Текст: электронный. - URL: <https://znanium.com/catalog/product/1194877> (дата обращения: 13.01.2024). – Режим доступа: по подписке.

7. Великая Отечественная война 1941—1945 годов: в 12 томах. — Изд. доп. и испр. — Москва: Кучково поле, 2015. — Текст: электронный // Министерство обороны Российской Федерации [сайт]. — URL: <https://encyclopedia.mil.ru/encyclopedia/books/vov.htm> (дата обращения: 06.01.2024).

#### **10. Перечень ресурсов информационно-телекоммуникационной сети «Интернет», необходимых для освоения дисциплины.**

- НЭБ Национальная электронная библиотека, диссертации и прочие издания
- eLIBRARY.RU Научная электронная библиотека, книги, статьи, тезисы докладов конференций
- Гребенников Электронная библиотека ИД журналы
- ЭБС Консультант студента
- ПРОСПЕКТ ЭБС
- ЭБС ZNANIUM.COM
- РГБ Информационное обслуживание по МБА
- БЕН РАН
- Электронно-библиотечная система (ЭБС) Кантитана (<https://elib.kantiana.ru/>)

#### **11. Перечень информационных технологий, используемых при осуществлении образовательного процесса по дисциплине.**

Программное обеспечение обучения включает в себя:

- систему электронного образовательного контента БФУ им. И. Канта, обеспечивающую разработку и комплексное использование электронных образовательных ресурсов;
- серверное программное обеспечение, необходимое для функционирования сервера и связи с системой электронного обучения через Интернет;
- установленное на рабочих местах студентов соответствующее ПО и антивирусное программное обеспечение.

#### **12. Описание материально-технической базы, необходимой для осуществления образовательного процесса по дисциплине.**

Для проведения занятий лекционного типа, практических и семинарских занятий используются специальные помещения (учебные аудитории), оборудованные техническими средствами обучения – мультимедийной проекционной техникой. Для проведения занятий лекционного типа используются наборы демонстрационного оборудования.

Для проведения лабораторных работ, (практических занятий – при необходимости) используются специальные помещения (учебные аудитории), оснащенные специализированным

лабораторным оборудованием: персональными компьютерами с возможностью выхода в интернет и с установленным программным обеспечением, заявленным в п.11.

Для проведения групповых и индивидуальных консультаций, текущего контроля и промежуточной аттестации используются специальные помещения (учебные аудитории), оборудованные специализированной мебелью (для обучающихся), меловой / маркерной доской.

Для организации самостоятельной работы обучающимся предоставляются помещения, оснащенные компьютерной техникой с возможностью подключения к сети «Интернет» и обеспечением доступа в электронную информационно-образовательную среду университета.

Для обучения инвалидов и лиц с ограниченными возможностями здоровья университетом могут быть представлены специализированные средства обучения, в том числе технические средства коллективного и индивидуального пользования.

**МИНИСТЕРСТВО НАУКИ И ВЫСШЕГО ОБРАЗОВАНИЯ  
РОССИЙСКОЙ ФЕДЕРАЦИИ**  
федеральное государственное автономное образовательное учреждение высшего  
образования «Балтийский федеральный университет имени Иммануила Канта»  
ОНК «Институт высоких технологий»  
Высшая школа компьютерных наук и искусственного интеллекта

**РАБОЧАЯ ПРОГРАММА ДИСЦИПЛИНЫ**

**«Критическое мышление»**

**Шифр: 01.03.02**

**Направление подготовки: «Прикладная математика и информатика»**

**Профиль: Искусственный интеллект и анализ данных**

**Квалификация (степень) выпускника: бакалавр**

Калининград  
2024

## Лист согласования

**Составитель:** Светлов Р.В. доктор философских наук, профессор ОНК «Институт образования и гуманитарных наук».

Рабочая программа утверждена на заседании  
Ученого совета ОНК «Институт высоких технологий»

Протокол № 14 от «31» января 2024 г.

Председатель Ученого совета ОНК «Институт высоких технологий»

Профессор, д.ф.-м.н.

А.В. Юров

Руководитель ОПОП ВО

Е.П. Ставицкая

## Содержание

1. Наименование дисциплины «Критическое мышление».
2. Перечень планируемых результатов обучения по дисциплине, соотнесенных с планируемыми результатами освоения образовательной программы.
3. Место дисциплины в структуре образовательной программы.
4. Виды учебной работы по дисциплине.
5. Содержание дисциплины, в том числе практической подготовки в рамках дисциплины, структурированное по темам.
6. Перечень учебно-методического обеспечения для самостоятельной работы обучающихся по дисциплине.
7. Методические рекомендации по видам занятий
8. Фонд оценочных средств
  - 8.1. Перечень компетенций с указанием этапов их формирования в процессе освоения образовательной программы в рамках учебной дисциплины
  - 8.2. Типовые контрольные задания или иные материалы, необходимые для оценки знаний, умений и навыков и (или) опыта деятельности в процессе текущего контроля
  - 8.3. Перечень вопросов и заданий для промежуточной аттестации по дисциплине
  - 8.4. Планируемые уровни сформированности компетенций обучающихся и критерии оценивания
9. Перечень основной и дополнительной учебной литературы, необходимой для освоения дисциплины
11. Перечень информационных технологий, используемых при осуществлении образовательного процесса по дисциплине.
12. Описание материально-технической базы, необходимой для осуществления образовательного процесса по дисциплине



### 1. Наименование дисциплины: «Критическое мышление».

**Цель изучения дисциплины:** развитие у обучающихся навыков анализа и синтеза, формулирования выводов, аргументации и обоснования оценок и суждений, принятия решений в различных сферах жизни, формирование общей экологии мышления.

### 2. Перечень планируемых результатов обучения по дисциплине, соотнесенных с планируемыми результатами освоения образовательной программы

Код и содержание компетенции	Результаты освоения образовательной программы (ИДК)	Результаты обучения по дисциплине
УК-1 Способен осуществлять поиск, критический анализ и синтез информации, применять системный подход для решения поставленных задач	УК. 1.2. Демонстрирует умение рассматривать различные точки зрения и выявлять степень доказательности на поставленную задачу	<b>Знать:</b> - способы поиска информации; - критерии постановки задач в соответствии с целью. <b>Уметь:</b> - анализировать информацию и работать с большим количеством источников информации. <b>Владеть:</b> - навыками доказательства и опровержения тезиса; - технологиями поиска решений поставленной задачи и анализа последствий возможных решений задачи

### 3. Место дисциплины в структуре образовательной программы

Дисциплина «Критическое мышление» представляет собой дисциплину обязательной части блока дисциплин подготовки студентов.

### 4. Виды учебной работы по дисциплине.

Виды учебной работы по дисциплине зафиксированы учебным планом основной профессиональной образовательной программы по указанному направлению и профилю, выражаются в академических часах. Часы контактной работы и самостоятельной работы студента и часы, отводимые на процедуры контроля, могут различаться в учебных планах ОПОП по формам обучения. Объем контактной работы включает часы контактной аудиторной работы (лекции/практические занятия/ лабораторные работы), контактной внеаудиторной работы (контроль самостоятельной работы), часы контактной работы в период аттестации. Контактная работа, в том числе может проводиться посредством электронной информационно-образовательной среды университета с использованием ресурсов сети Интернет и дистанционных технологий

## 5. Содержание дисциплины, структурированное по темам (разделам)

Исходя из рамок, установленных учебным планом по трудоемкости и видам учебной работы по дисциплине, преподаватель самостоятельно выбирает тематику занятий по формам и количеству часов проведения контактной работы: лекции и иные учебные занятия, предусматривающие преимущественную передачу учебной информации преподавателем и (или) занятия семинарского типа (семинары, практические занятия, практикумы, лабораторные работы, коллоквиумы и иные аналогичные занятия), и (или) групповые консультации, и (или) индивидуальную работу обучающихся с преподавателем, в том числе индивидуальные консультации (по курсовым работам/проектам – при наличии курсовой работы/проекта по данной дисциплине в учебном плане). Рекомендуемая тематика занятий максимально полно реализуется в контактной работе со студентами очной формы обучения. В случае реализации образовательной программы в заочной / очно-заочной форме трудоемкость дисциплины сохраняется, однако объем учебного материала в значительной части осваивается студентами в форме самостоятельной работы. При этом требования к ожидаемым образовательным результатам студентов по данной дисциплине не зависят от формы реализации образовательной программы.

№	Наименование раздела	Содержание раздела
1	Типология ошибок в аргументации и логических заблуждений	Виды логических ошибок. Правила и ошибки в аргументации. Правила и ошибки по отношению к тезису. Правила и ошибки по отношению к аргументам. Правила и ошибки демонстрации.
2	Эпистемологические, психологические и коммуникационные истоки заблуждений	Эпистемологические истоки заблуждений. Понятие эпистемологического препятствия (Г. Башляр). Виды препятствий и их функционирование. Психологические истоки заблуждений. Коммуникационные истоки заблуждений. Методы убеждения. Законы общественного мнения (Cantril Hadley). Приемы введения в заблуждение.
3	Риторические приемы: манипулятивный потенциал в аргументации	Основные риторические приемы публичного выступления. Софистика
4	Критическое мышление, противодействие манипулятивным технологиям и интерпретация текста	Определение и установки. Анализ печатного источника. Анализ устного выступления. Выявление и противодействие фейкам.
5	Стратегии построения критически аргументированного изложения авторской позиции	Типология стратегий аргументации в устном изложении. Типология стратегий аргументации в письменном изложении. Монологическая и диалогическая аргументация.

## 6. Перечень учебно-методического обеспечения для самостоятельной работы обучающихся по дисциплине

Рекомендуемая тематика учебных занятий в форме контактной работы:

Рекомендуемая тематика *практических* занятий:

Тема 1: Типология ошибок в аргументации и логических заблуждений.

Вопросы для обсуждения: виды логических ошибок, правила и ошибки в аргументации, интерпретации и презентации.

Тема 2: Эпистемологические, психологические и коммуникационные истоки заблуждений.

Вопросы для обсуждения: эпистемологические, психологические и коммуникативные истоки заблуждений.

Тема 3: Риторические приемы: манипулятивный потенциал в аргументации.

Вопросы для обсуждения: риторические приемы, софистические приемы.

Тема 4: Критическое мышление, противодействие манипулятивным технологиям и интерпретация текста.

Вопросы для обсуждения: подходы к анализу источника, выявление сверхзадачи текста/выступления, критерии идентификации фейков.

Тема 5: Стратегии построения критически аргументированного изложения авторской позиции.

Вопросы для обсуждения: типология стратегий, монологическая и диалогическая аргументация.

Требования к *самостоятельной работе* студентов

Выполнение домашнего задания, предусматривающего выполнение упражнений, выдаваемых на практических занятиях по следующим темам: Типология ошибок в аргументации и логических заблуждений, Эпистемологические, психологические и коммуникационные истоки заблуждений, Риторические приемы: манипулятивный потенциал в аргументации. Критическое мышление, противодействие манипулятивным технологиям и интерпретация текста. Стратегии построения критически аргументированного изложения авторской позиции

Руководствуясь положениями статьи 47 и статьи 48 Федерального закона от 29 декабря 2012 г. N 273-ФЗ «Об образовании в Российской Федерации» научно-педагогические работники и иные лица, привлекаемые университетом к реализации данной образовательной программы, пользуются предоставленными академическими правами и свободами в части свободы преподавания, свободы от вмешательства в профессиональную деятельность; свободы выбора и использования педагогически обоснованных форм, средств, методов обучения и воспитания; права на творческую инициативу, разработку и применение авторских программ и методов обучения и воспитания в пределах реализуемой образовательной программы и отдельной дисциплины.

Исходя из рамок, установленных учебным планом по трудоемкости и видам учебной работы по дисциплине, преподаватель самостоятельно выбирает тематику занятий по формам и количеству часов проведения контактной работы: лекции и иные учебные занятия, предусматривающие преимущественную передачу учебной информации преподавателем и (или) занятия семинарского типа (семинары, практические занятия, практикумы, лабораторные работы, коллоквиумы и иные аналогичные занятия), и (или) групповые консультации, и (или) индивидуальную работу обучающихся с преподавателем, в том числе индивидуальные консультации (по курсовым работам/проектам – при наличии курсовой работы/проекта по данной дисциплине в учебном плане).

Рекомендуемая тематика занятий максимально полно реализуется в контактной работе со студентами очной формы обучения. В случае реализации образовательной программы в заочной / очно-заочной форме трудоемкость дисциплины сохраняется, однако объем учебного материала в значительной части осваивается студентами в форме самостоятельной работы. При этом требования к ожидаемым образовательным результатам студентов по данной дисциплине не зависят от формы реализации образовательной программы.

## **7. Методические рекомендации по видам занятий**

Лекционные занятия.

В ходе лекционных занятий обучающимся рекомендуется выполнять следующие действия. Вести конспектирование учебного материала. Обращать внимание на категории, формулировки, раскрывающие содержание тех или иных явлений и процессов, научные выводы и практические рекомендации по их применению. Задавать преподавателю уточняющие вопросы с целью уяснения теоретических положений, разрешения спорных ситуаций.

Желательно оставить в рабочих конспектах поля, на которых во внеаудиторное время можно сделать пометки из рекомендованной литературы, дополняющие материал прослушанной лекции, а также подчеркивающие особую важность тех или иных теоретических положений.

Практические и семинарские занятия.

На практических и семинарских занятиях в зависимости от темы занятия выполняется поиск информации по решению проблем, практические упражнения, контрольные работы, выработка индивидуальных или групповых решений, итоговое обсуждение с обменом знаниями, участие в круглых столах, разбор конкретных ситуаций, командная работа, представление портфолио и т.п.

Самостоятельная работа.

Самостоятельная работа осуществляется в виде изучения литературы, эмпирических данных по публикациям и конкретным ситуациям из практики, подготовке индивидуальных работ, работа с лекционным материалом, самостоятельное изучение отдельных тем дисциплины; поиск и обзор литературы и электронных источников; чтение и изучение учебника и учебных пособий.

## 8. Фонд оценочных средств

### 8.1. Перечень компетенций с указанием этапов их формирования в процессе освоения образовательной программы в рамках учебной дисциплины

Основными этапами формирования указанных компетенций при изучении обучающимися дисциплины являются последовательное изучение содержательно связанных между собой тем учебных занятий. Изучение каждой темы предполагает овладение обучающимися необходимыми компетенциями. Результат аттестации обучающихся на различных этапах формирования компетенций показывает уровень освоения компетенций.

Контролируемые разделы (темы) дисциплины	Индекс контролируемой компетенции (или её части)	Оценочные средства по этапам формирования компетенций
		текущий контроль по дисциплине
Типология ошибок в аргументации и логических заблуждений	УК-1.2	Опрос
Эпистемологические, психологические и коммуникационные истоки заблуждений	УК-1.2	Опрос
Риторические приемы: манипулятивный потенциал в аргументации	УК-1.2	Опрос
Критическое мышление, противодействие манипулятивным	УК-1.2	Опрос, дебаты

Контролируемые разделы (темы) дисциплины	Индекс контролируемой компетенции (или её части)	Оценочные средства по этапам формирования компетенций
		текущий контроль по дисциплине
технологиям и интерпретация текста		
Стратегии построения критически аргументированного изложения авторской позиции	УК-1.2	Опрос, контрольная работа

## 8.2. Типовые контрольные задания или иные материалы, необходимые для оценки знаний, умений и навыков и (или) опыта деятельности в процессе текущего контроля

### 1. Дебаты (работа в малых группах)

#### *Цель задания*

Сформировать понимание сложности стратегии и тактики аргументации, потенциально неоднозначного характера обсуждаемых проблем, а также необходимости всестороннего изучения вопроса перед формулировкой исследовательских выводов.

#### *Алгоритм выполнения*

Обучающиеся на предшествующем занятии делятся на две команды. В качестве самостоятельной работы командам необходимо ознакомиться с предложенным преподавателем текстом (комплексом текстов) и тезисом, а затем подготовиться отстаивать и позицию утверждения (верю), и отрицания (не верю), то есть подготовить набор аргументов и контраргументов, а также попытаться спрогнозировать логику потенциальных вопросов от оппонентов.

На занятии команды узнают, какую позицию предстоит отстаивать. Сама дискуссия проходит по правилам, близким к Академическим дебатам (IDEA), однако не обязана следовать им полностью.

По завершении игры в режиме свободной проблемной дискуссии участники совместно с преподавателем подводят итоги. Рекомендуются также в качестве домашнего задания попросить обучающихся написать индивидуальные рефлексивные эссе с оценками прошедшего занятия и ответить на вопросы о моментах в отношении собственного участия и выступления всей команды, характере реализованной позиции в команде, способах улучшения подготовки и реализации стратегии аргументации.

Задание может выполняться также в индивидуальном формате. В этом случае обучающиеся самостоятельно готовят письменные обзоры проблемы, содержащие как защиту тезиса, так и его отрицание.

## 8.3. Перечень вопросов и заданий для промежуточной аттестации по дисциплине

1. Понятие критического мышления.
2. Критическое мышление и социокультурные вызовы современности.
3. Критическое и объекто-ориентированное мышление в междисциплинарном дискурсе.
4. Типология логических ошибок.
5. Правила и ошибки в аргументации.
6. Правила и ошибки по отношению к тезису.
7. Правила и ошибки по отношению к аргументам.
8. Правила и ошибки демонстрации.
9. Эпистемологические истоки заблуждений.

10. Понятие эпистемологического препятствия (Г. Башляр). Виды препятствий и их функционирование.
11. Психологические истоки заблуждений.
12. Коммуникационные истоки заблуждений.
13. Методы убеждения. Законы общественного мнения.
14. Основные риторические приемы публичного выступления. Софистика.
15. Стратегии анализа печатного источника.
16. Стратегии анализа устного выступления.
17. Критерии выявления и стратегии противодействия фейкам.
18. Типология стратегий аргументации в устном изложении.
19. Типология стратегий аргументации в письменном изложении.
20. Монологическая и диалогическая аргументация.

#### 8.4. Планируемые уровни сформированности компетенций обучающихся и критерии оценивания

Уровни	Содержательное описание уровня	Основные признаки выделения уровня (этапы формирования компетенции, критерии оценки сформированности)	Пятибалльная шкала (академическая) оценка	Двухбалльная шкала, зачет	БРС, % освоения (рейтинговая оценка)
Повышенный	Творческая деятельность	<i>Включает нижестоящий уровень.</i> Умение самостоятельно принимать решение, решать проблему/задачу теоретического и прикладного характера на основе изученных методов, приемов, технологий	отлично	зачтено	86-100
Базовый	Применение знаний и умений в более широких контекстах учебной и профессиональной деятельности, нежели по образцу с большей степени самостоятельности и инициативы	<i>Включает нижестоящий уровень.</i> Способность собирать, систематизировать, анализировать и грамотно использовать информацию из самостоятельно найденных теоретических источников и иллюстрировать ими теоретические положения или обосновывать практику применения	хорошо		71-85
Удовлетворительный (достаточный)	Репродуктивная деятельность	Изложение в пределах задач курса теоретически и практически контролируемого материала	удовлетворительно		55-70

Недостаточный	Отсутствие признаков удовлетворительного уровня	неудовлетворительно	не зачтено	Менее 55
---------------	---	---------------------	------------	----------

## 9. Перечень основной и дополнительной учебной литературы, необходимой для освоения дисциплины.

### Основная литература:

1. Воронцов, Е. А. Логика: учебное пособие / Е.А. Воронцов. — Москва: ИНФРА-М, 2023. — 134 с. — (Высшее образование: Специалитет). - ISBN 978-5-16-016546-2. - Текст: электронный. - URL: <https://znanium.com/catalog/product/1846372>
2. Демина, Л. А. Теория и практика аргументации: учебное пособие / Л.А. Демина. — Москва: Норма: ИНФРА-М, 2023. — 272 с. - ISBN 978-5-91768-529-8. - Текст: электронный. - URL: <https://znanium.com/catalog/product/1926424>
3. Батурин, В. К. Логика: Учебное пособие/Батурин В. К. - М.: КУРС, НИЦ ИНФРА-М, 2019. - 96 с. - (Высшее образование: Бакалавриат). - ISBN 978-5-905554-06-3. - Текст: электронный. - URL: <https://znanium.com/catalog/product/1002580>

### Дополнительная литература:

1. Махаматов, Т. М. Философия (с кейсовыми задачами): учебное пособие / Т.М. Махаматов, Т.Т. Махаматов. — Москва: ИНФРА-М, 2021. — 294 с. — (Высшее образование: Бакалавриат). — DOI 10.12737/1146774. - ISBN 978-5-16-016439-7. - Текст: электронный. - URL: <https://znanium.com/catalog/product/1146774>
2. Чатфилд, Т. Критическое мышление: анализируй, сомневайся, формируй свое мнение / Том Чатфилд; пер. с англ. - Москва: Альпина Паблишер, 2019. - 328 с. - ISBN 978-5-96142-092-0. - Текст: электронный. - URL: <https://znanium.com/catalog/product/1077990>

## 10. Перечень ресурсов информационно-телекоммуникационной сети «Интернет», необходимых для освоения дисциплины.

- НЭБ Национальная электронная библиотека, диссертации и прочие издания
- eLIBRARY.RU Научная электронная библиотека, книги, статьи, тезисы докладов конференций
- Гребенников Электронная библиотека ИД журналы
- ЭБС Консультант студента
- ПРОСПЕКТ ЭБС
- ЭБС ZNANIUM.COM
- РГБ Информационное обслуживание по МБА
- БЕН РАН
- Электронно-библиотечная система (ЭБС) Кантиана (<https://elib.kantiana.ru/>)

## 11. Перечень информационных технологий, используемых при осуществлении образовательного процесса по дисциплине.

Программное обеспечение обучения включает в себя:

- систему электронного образовательного контента БФУ им. И. Канта, обеспечивающую разработку и комплексное использование электронных образовательных ресурсов;
- серверное программное обеспечение, необходимое для функционирования сервера и связи с системой электронного обучения через Интернет;

- установленное на рабочих местах студентов соответствующее ПО и антивирусное программное обеспечение.

## **12. Описание материально-технической базы, необходимой для осуществления образовательного процесса по дисциплине.**

Для проведения занятий лекционного типа, практических и семинарских занятий используются специальные помещения (учебные аудитории), оборудованные техническими средствами обучения – мультимедийной проекционной техникой. Для проведения занятий лекционного типа используются наборы демонстрационного оборудования.

Для проведения лабораторных работ, (практических занятий – при необходимости) используются специальные помещения (учебные аудитории), оснащенные специализированным лабораторным оборудованием: персональными компьютерами с возможностью выхода в интернет и с установленным программным обеспечением, заявленным в п.11.

Для проведения групповых и индивидуальных консультаций, текущего контроля и промежуточной аттестации используются специальные помещения (учебные аудитории), оборудованные специализированной мебелью (для обучающихся), меловой / маркерной доской.

Для организации самостоятельной работы обучающимся предоставляются помещения, оснащенные компьютерной техникой с возможностью подключения к сети «Интернет» и обеспечением доступа в электронную информационно-образовательную среду университета.

Для обучения инвалидов и лиц с ограниченными возможностями здоровья университетом могут быть представлены специализированные средства обучения, в том числе технические средства коллективного и индивидуального пользования.



**МИНИСТЕРСТВО НАУКИ И ВЫСШЕГО ОБРАЗОВАНИЯ  
РОССИЙСКОЙ ФЕДЕРАЦИИ**  
федеральное государственное автономное образовательное учреждение  
высшего образования «Балтийский федеральный университет имени Иммануила  
Канта»  
ОНК «Институт высоких технологий»  
Высшая школа компьютерных наук и искусственного интеллекта

**РАБОЧАЯ ПРОГРАММА ДИСЦИПЛИНЫ**

**«Философия»**

**Шифр: 01.03.02**

**Направление подготовки: «Прикладная математика и информатика»**

**Профиль: Искусственный интеллект и анализ данных**

**Квалификация (степень) выпускника: бакалавр**

Калининград  
2024

## Лист согласования

**Составитель:** Литвин В.Л., кандидат философских наук, доцент ОНК «Институт образования и гуманитарных наук».

Рабочая программа утверждена на заседании  
Ученого совета ОНК «Институт высоких технологий»

Протокол № 14 от «31» января 2024 г.

Председатель Ученого совета ОНК  
«Институт высоких технологий»

Профессор, д.ф.-м.н.

А.В. Юров

Руководитель ОПОП ВО

Е.П. Ставицкая

## Содержание

1. Наименование дисциплины «Философия».
2. Перечень планируемых результатов обучения по дисциплине, соотнесенных с планируемыми результатами освоения образовательной программы.
3. Место дисциплины в структуре образовательной программы.
4. Виды учебной работы по дисциплине.
5. Содержание дисциплины, в том числе практической подготовки в рамках дисциплины, структурированное по темам.
6. Перечень учебно-методического обеспечения для самостоятельной работы обучающихся по дисциплине.
7. Методические рекомендации по видам занятий
8. Фонд оценочных средств
  - 8.1. Перечень компетенций с указанием этапов их формирования в процессе освоения образовательной программы в рамках учебной дисциплины
  - 8.2. Типовые контрольные задания или иные материалы, необходимые для оценки знаний, умений и навыков и (или) опыта деятельности в процессе текущего контроля
  - 8.3. Перечень вопросов и заданий для промежуточной аттестации по дисциплине
  - 8.4. Планируемые уровни сформированности компетенций обучающихся и критерии оценивания
9. Перечень основной и дополнительной учебной литературы, необходимой для освоения дисциплины
11. Перечень информационных технологий, используемых при осуществлении образовательного процесса по дисциплине.
12. Описание материально-технической базы, необходимой для осуществления образовательного процесса по дисциплине

### 1. Наименование дисциплины: «Философия».

**Цель изучения дисциплины:** создание у студентов целостного системного представления о мире и месте человека в нем, формирование основ философского мировоззрения и критического мышления.

### 2. Перечень планируемых результатов обучения по дисциплине, соотнесенных с планируемыми результатами освоения образовательной программы

Код и содержание компетенции	Результаты освоения образовательной программы (ИДК)	Результаты обучения по дисциплине
УК-5 Способен воспринимать межкультурное разнообразие общества в социально-историческом, этическом и философском контекстах	УК-5.1. Демонстрирует толерантное восприятие социальных и культурных различий, уважительное и бережное отношение к историческому наследию и культурным традициям. УК-5.2. Находит и использует необходимую для саморазвития и взаимодействия с другими людьми информацию о культурных особенностях и традициях различных социальных групп. УК-5.3. Проявляет в своём поведении уважительное отношение к историческому наследию и социокультурным традициям различных социальных групп, опирающееся на знание этапов исторического развития России в контексте мировой истории и культурных традиций мира. УК-5.4. Сознательно выбирает ценностные ориентиры и гражданскую позицию; аргументировано обсуждает и решает проблемы мировоззренческого, общественного и личностного характера	<b>Знать:</b> основные философские понятия и категории. <b>Уметь:</b> использовать знания в области философии для анализа социально-значимых проблем и процессов, решения социальных и профессиональных задач. <b>Владеть:</b> навыками философского мышления для выработки системного, целостного взгляда на проблемы человека и общества.

### 3. Место дисциплины в структуре образовательной программы

Дисциплина «Философия» представляет собой дисциплину обязательной части блока дисциплин подготовки студентов.

#### 4. Виды учебной работы по дисциплине.

Виды учебной работы по дисциплине зафиксированы учебным планом основной профессиональной образовательной программы по указанному направлению и профилю, выражаются в академических часах. Часы контактной работы и самостоятельной работы студента и часы, отводимые на процедуры контроля, могут различаться в учебных планах ОПОП по формам обучения. Объем контактной работы включает часы контактной аудиторной работы (лекции/практические занятия/ лабораторные работы), контактной внеаудиторной работы (контроль самостоятельной работы), часы контактной работы в период аттестации. Контактная работа, в том числе может проводиться посредством электронной информационно-образовательной среды университета с использованием ресурсов сети Интернет и дистанционных технологий

#### 5. Содержание дисциплины, структурированное по темам (разделам)

Исходя из рамок, установленных учебным планом по трудоемкости и видам учебной работы по дисциплине, преподаватель самостоятельно выбирает тематику занятий по формам и количеству часов проведения контактной работы: лекции и иные учебные занятия, предусматривающие преимущественную передачу учебной информации преподавателем и (или) занятия семинарского типа (семинары, практические занятия, практикумы, лабораторные работы, коллоквиумы и иные аналогичные занятия), и (или) групповые консультации, и (или) индивидуальную работу обучающихся с преподавателем, в том числе индивидуальные консультации (по курсовым работам/проектам – при наличии курсовой работы/проекта по данной дисциплине в учебном плане). Рекомендуемая тематика занятий максимально полно реализуется в контактной работе со студентами очной формы обучения. В случае реализации образовательной программы в заочной / очно-заочной форме трудоемкость дисциплины сохраняется, однако объем учебного материала в значительной части осваивается студентами в форме самостоятельной работы. При этом требования к ожидаемым образовательным результатам студентов по данной дисциплине не зависят от формы реализации образовательной программы.

№	Наименование раздела	Содержание раздела
1	Место и роль философии в культуре.	Смысл и назначение философии; «вечные вопросы». Специфика философского знания; философия как форма теоретического знания и искусство. Проблема предметного самоопределения философии, предмет философии. И.Кант о проблемном поле философии. Структура философского знания; теоретическая, практическая и прикладная философия. Критическое мышление как основа философского метода; знание и вера в философии; проблема «философской веры». Мировоззрение и его историко-культурный характер; структура мировоззрения. Типы мировоззрения: художественно-образное, мифологическое, религиозное, философское, научное. Мировоззрение личности, социальной группы, эпохи.
2	Основные этапы исторического развития философии и особенности современной философии.	Философия и история философии. Зарождение философской мысли, её культурно-исторические предпосылки. Формирование восточного и западного стилей философствования. От мифа к логосу; феномен «греческого чуда»

		Историко-философский процесс: главные вехи; исторические типы философствования. Критерии типологизации философских учений. Особенности античной философии. Средневековая философия и философия эпохи Возрождения. Философия разума в эпоху Нового времени. И.Кант: «коперниканский переворот» в философии. Классический этап философии Нового времени.
3	Философское учение о бытии.	<p>Метафизика и онтология; место онтологии в структуре философского знания. Бытие как философская категория. Основные виды бытия. Реальность объективная и субъективная. Монистические и плюралистические концепции бытия. Бытие, субстанция, материя, природа. Материальное и идеальное.</p> <p>Пространство и время в структуре бытия; реляционная и субстанциальная концепции пространства и времени. Идея единства мира; модели единства мира. Научная, религиозная и философская картины мира. Основные мировоззренческие парадигмы - картины мира - в истории философии.</p> <p>Идея развития и её исторические изменения. Движение и развитие. Формы движения. Категории и законы развития. Детерминизм и индетерминизм. Статистические и динамические закономерности. Системность и самоорганизация; концептуальные представления о синергетике.</p>
4	Сознание как философская проблема.	<p>Постановка проблемы сознания в философии. Сознание как вид реальности. Идеальное и материальное. Генезис сознания с позиций естествознания, психологии, теологии, космологии. Основные характеристики сознания.</p> <p>Мозг, психика, сознание. Современная когнитивистика о природе сознания; концепция сознания Д.Деннета. Структура сознания. Сознание и бессознательное; индивидуальное и коллективное бессознательное.</p>
5	Познание, его возможности и границы; особенности научного познания.	<p>Познание как предмет философского анализа. Сознание и познание. Познавательные способности человека. Чувственное и рациональное познание. Проблема соответствия познания и реальности; агностицизм. Творческий характер познания. Соотношение рационального и нерационального в познавательной деятельности. Объяснение и понимание. Основы эволюционной эпистемологии.</p> <p>Знание как система; основные характеристики и формы знания. Проблема истинности знания: истина и её критерии; основные философские концепции истины. Истина и заблуждение. Знание и вера. Познание и ценности.</p>
6	Философское учение об обществе	Общество в контексте социально-философского анализа: гносеологический и онтологический подходы. Природа, географическая среда, общество.

		<p>Понятие социума, феномен социального. Деятельность как субстанция социального; структура деятельности. Генезис социального; социальное и политическое. Современное социально-философское осмысление происхождения и сущности государства. Гражданское общество и государство.</p> <p>Общество как самодостаточная социальная группа. Общество как система, структурные уровни организации общества. Объективное и субъективное в развитии общества; реформа и революция как формы социальной динамики; социальное насилие и социальная самоорганизация.</p> <p>Проблема субъекта исторического процесса; личность и массы. Этническое измерение истории и современные социально-политические процессы.</p> <p>Общественный прогресс и проблема его критериев.</p>
7	Природа человека и смысл его существования.	<p>Проблема человека в историко-философском контексте; антропология как философское учение о человеке. Человек как родовое существо, природа человека и его сущность. Биологическое и социальное, телесное и духовное в человеке. Антропосоциогенез: современное философское осмысление, основные подходы и концепции. Человек в системе социальных связей; человек и человечество. Основные характеристики человеческого существования: неповторимость, способность к творчеству, свобода. Творчество и его разновидности; талант как социокультурный феномен. Понятие свободы и его эволюция; феномен свободы воли; свобода и ответственность личности.</p>
8	Философское учение о ценностях.	<p>Аксиология в системе философского знания. Ценность как способ освоения мира человеком. Ценности в системе культуры. Ценность и оценка, ценность и норма; иерархия ценностей.</p> <p>Мораль и нравственность: общее и особенное; моральные и нравственные ценности. Ценностная характеристика добра и зла. Проблема формирования и обновления нравственных ценностей. Мораль, справедливость, право: аксиологический аспект; права и свободы человека как ценность.</p> <p>Религиозные ценности, их особенности и динамика. Межконфессиональные различия и их проявления в системе религиозных ценностей. Разнообразие и взаимосвязь религиозных ценностей. Свобода совести как ценность.</p>
9	Философские проблемы науки и техники	<p>Рост научного знания. Научные революции и смены типов рациональности. Наука в современном мире. Логико-гносеологические и аксиологические проблемы современной науки. Свобода научного поиска и социальная ответственность учёного. Техника как социальный институт. Необходимость гуманистического измерения научно-технического прогресса.</p>

## 6. Перечень учебно-методического обеспечения для самостоятельной работы обучающихся по дисциплине

Рекомендуемая тематика учебных занятий в форме контактной работы:

Рекомендуемая тематика учебных занятий *лекционного* типа (предусматривающих преимущественную передачу учебной информации преподавателями):

Тема 1. Место и роль философии в культуре. Смысл и назначение философии; «вечные вопросы». Специфика философского знания; философия как форма теоретического знания и искусство. Проблема предметного самоопределения философии, предмет философии. И.Кант о проблемном поле философии. Структура философского знания; теоретическая, практическая и прикладная философия. Критическое мышление как основа философского метода; знание и вера в философии; проблема «философской веры». Мировоззрение и его историко-культурный характер; структура мировоззрения. Типы мировоззрения: художественно-образное, мифологическое, религиозное, философское, научное. Мировоззрение личности, социальной группы, эпохи.

Тема 2. Основные этапы исторического развития философии и особенности современной философии. Зарождение философской мысли, её культурно-исторические предпосылки. Формирование восточного и западного стилей философствования. От мифа к логосу; феномен «греческого чуда». Историко-философский процесс: главные вехи; исторические типы философствования. Критерии типологизации философских учений.

Тема 3. Философское учение о бытии. Метафизика и онтология; место онтологии в структуре философского знания. Бытие как философская категория. Основные виды бытия. Реальность объективная и субъективная. Монистические и плюралистические концепции бытия. Бытие, субстанция, материя, природа. Материальное и идеальное. Пространство и время в структуре бытия. Идея развития и её исторические изменения. Системность и самоорганизация.

Тема 4. Сознание как философская проблема. Постановка проблемы сознания в философии. Сознание как вид реальности. Идеальное и материальное. Генезис сознания с позиций естествознания, психологии, теологии, космологии. Основные характеристики сознания. Мозг, психика, сознание.

Тема 5. Познание, его возможности и границы; особенности научного познания. Познание как предмет философского анализа. Сознание и познание. Познательные способности человека. Чувственное и рациональное познание. Проблема соответствия познания и реальности; агностицизм. Творческий характер познания. Соотношение рационального и нерационального в познавательной деятельности. Объяснение и понимание. Основы эволюционной эпистемологии.

Тема 6. Философское учение об обществе. Общество в контексте социально-философского анализа: гносеологический и онтологический подходы. Природа, географическая среда, общество. Понятие социума, феномен социального. Гражданское общество и государство. Проблема субъекта исторического процесса; личность и массы. Этническое измерение истории и современные социально-политические процессы.

Тема 7. Природа человека и смысл его существования. Проблема человека в историко-философском контексте; антропология как философское учение о человеке. Человек как родовое существо, природа человека и его сущность. Биологическое и социальное, телесное и духовное в человеке. Антропосоциогенез: современное философское осмысление, основные подходы и концепции. Человек, индивид, личность, индивидуальность. Личность и право.

Тема 8. Философское учение о ценностях. Аксиология в системе философского знания. Ценность как способ освоения мира человеком. Ценности в системе культуры. Ценность и оценка, ценность и норма; иерархия ценностей. Мораль и нравственность:



общее и особенное; моральные и нравственные ценности. Ценностная характеристика добра и зла. Проблема формирования и обновления нравственных ценностей. Мораль, справедливость, право: аксиологический аспект; права и свободы человека как ценность.

Тема 9. Философские проблемы науки и техники; проблемы и перспективы современной цивилизации. Рост научного знания. Научные революции и смены типов рациональности. Наука в современном мире. Логико-гносеологические и аксиологические проблемы современной науки. Свобода научного поиска и социальная ответственность учёного. Техника как социальный институт. Кризис традиционной инженерии и проблемы новой технической стратегии. Необходимость гуманистического измерения научно-технического прогресса. Глобальные и мировые проблемы современности: понятие, классификация, перспективы разрешения. Футурологические альтернативы и необходимость коэволюции общества и природы.

Рекомендуемая тематика *практических* занятий:

Тема 1. Место и роль философии в культуре.

1. Смысл и назначение философии, «вечные вопросы».
2. Предмет и метод философии; специфика философского знания.
3. Структура философского знания.
4. Основные функции философии.
5. Философия в системе культуры; философская культура личности.

Тема 2. Основные этапы исторического развития философии и особенности современной философии.

1. Возникновение и становление философии.
2. Основные этапы развития философии.
3. И.Кант как основоположник немецкой классической философии.
4. Философия в условиях современного социума.
5. Основные особенности русской философии и современное состояние философской мысли в России.

Тема 3. Философское учение о бытии.

1. Бытие как философская категория; основные виды бытия.
2. Пространство и время в структуре бытия.
3. Идея единства мира; модели единства мира.
4. Движение, изменение, развитие.

Тема 4. Сознание как философская проблема.

1. Основные характеристики сознания.
2. Структура сознания.
3. Сознание и бессознательное.
4. Общественная природа сознания.
5. Сознание, самосознание и личность.
6. Основные проблемы философии сознания.

Тема 5. Познание, его возможности и границы; особенности научного познания.

1. Понятие познания; чувственное и рациональное познание.
2. Основные характеристики и формы знания; знание и вера.
3. Основные философские концепции истины.
4. Особенности, уровни и методы научного познания.

Тема 6. Философское учение об обществе.

1. Понятие общества; деятельность как субстанция социального.
2. Общество как система; структурные уровни организации общества.
3. Проблема смысла и направленности истории.
4. Общественный прогресс и проблема его критериев.

Тема 7. Природа человека и смысл его существования.

1. Человек как родовое существо.

2. Основные характеристики человеческого существования.
3. Человек, индивид, личность.
4. Современное философское осмысление проблемы смысла жизни.
5. Личность, общество и право.

Тема 8. Философское учение о ценностях.

1. Ценность как философская категория; иерархия ценностей.
2. Виды ценностей и их особенности.
3. Ценностные ориентации и проблема отчуждения и самореализации личности.
4. Соотношение целей и средств как аксиологическая проблема.
5. Формирование ценностных ориентаций в процессе инкультурации и социализации личности.

Тема 9. Философские проблемы науки и техники; проблемы и перспективы современной цивилизации.

1. Логико-гносеологические и аксиологические проблемы современной науки.
2. Техника в условиях современного социума.
3. Основные особенности современной цивилизации.
4. Цивилизационный кризис и мировоззренческие ценности первой половины III тысячелетия.
5. Глобальные проблемы современности и футурологические альтернативы.

Требования к *самостоятельной работе* студентов

Предлагаемые темы для самостоятельной работы:

Тема 1. Место и роль философии в культуре. Философия как самосознание культуры; основные функции философии. Роль философии в кризисные периоды развития общества. Толерантность как мировоззренческая ценность. Значение философской культуры личности для профессиональной деятельности.

Тема 2. Основные этапы исторического развития философии и особенности современной философии. Философия античности. Философия средневековья. Философия Возрождения. Философия раннего Нового времени. Философия Просвещения. Немецкий идеализм Фихте, Шеллинга и Гегеля. Иррационализм в философии XIX в. Прагматизм. Позитивизм в XIX в. Философия жизни. Неокантианство. Психоанализ. Логический позитивизм. Лингвистическая философия. Структурализм. Экзистенциализм. Франкфуртская школа. Постструктурализм.

Тема 3. Философское учение о бытии. Учение о бытии в древнегреческой философии. Средневековая онтология. Онтология Возрождения. Онтология Нового времени: натурализм, механицизм. Учение о бытии и современная наука.

Тема 4. Сознание как философская проблема. Общественная природа сознания. Язык и мышление. Сознание как необходимое условие воспроизводства культуры. Активность сознания и особенности её проявления. Сознание, самосознание и личность. Сознание и познание. Познавательные способности человека; чувственное познание и абстрактное мышление; интуиция. Феномен общественного сознания.

Тема 5. Познание, его возможности и границы; особенности научного познания. Научное познание и знание, Особенности, уровни и методы научного познания. Факт, гипотеза, теория. Ограниченность научного познания и гносеологический оптимизм. Концепции научного знания логического позитивизма, К. Поппера, Т. Куна, И. Лакатоса, П. Фейерабенда, С. Тулмина.

Тема 6. Философское учение об обществе. Основы философии истории. История в аксиологическом измерении: проблема смысла и направленности истории. Единство и многообразие человеческой истории. Исторический процесс и критерии его типологизации. Основные парадигмы исторического процесса: эволюционистская, циклическая, синергетическая.

Тема 7. Природа человека и смысл его существования. Проблема жизни и смерти как предмет личностного самосознания и духовного опыта человечества. Современное философское осмысление проблемы смысла жизни. Танатология в контексте философии: суицидальность, проблема «права на смерть», самоценность человеческой жизни.

Тема 8. Философское учение о ценностях. Эстетические ценности и их роль в жизни человека. Особенности эстетического способа ценностного освоения действительности. Эстетическое и художественное; исторический характер эстетического идеала.

Тема 9. Философские проблемы науки и техники; проблемы и перспективы современной цивилизации. Социальное прогнозирование: задачи, возможности и пределы.

Руководствуясь положениями статьи 47 и статьи 48 Федерального закона от 29 декабря 2012 г. № 273-ФЗ «Об образовании в Российской Федерации» научно-педагогические работники и иные лица, привлекаемые университетом к реализации данной образовательной программы, пользуются предоставленными академическими правами и свободами в части свободы преподавания, свободы от вмешательства в профессиональную деятельность; свободы выбора и использования педагогически обоснованных форм, средств, методов обучения и воспитания; права на творческую инициативу, разработку и применение авторских программ и методов обучения и воспитания в пределах реализуемой образовательной программы и отдельной дисциплины.

Исходя из рамок, установленных учебным планом по трудоемкости и видам учебной работы по дисциплине, преподаватель самостоятельно выбирает тематику занятий по формам и количеству часов проведения контактной работы: лекции и иные учебные занятия, предусматривающие преимущественную передачу учебной информации преподавателем и (или) занятия семинарского типа (семинары, практические занятия, практикумы, лабораторные работы, коллоквиумы и иные аналогичные занятия), и (или) групповые консультации, и (или) индивидуальную работу обучающихся с преподавателем, в том числе индивидуальные консультации (по курсовым работам/проектам – при наличии курсовой работы/проекта по данной дисциплине в учебном плане).

Рекомендуемая тематика занятий максимально полно реализуется в контактной работе со студентами очной формы обучения. В случае реализации образовательной программы в заочной / очно-заочной форме трудоемкость дисциплины сохраняется, однако объем учебного материала в значительной части осваивается студентами в форме самостоятельной работы. При этом требования к ожидаемым образовательным результатам студентов по данной дисциплине не зависят от формы реализации образовательной программы.

## **7. Методические рекомендации по видам занятий**

Лекционные занятия.

В ходе лекционных занятий обучающимся рекомендуется выполнять следующие действия. Вести конспектирование учебного материала. Обращать внимание на категории, формулировки, раскрывающие содержание тех или иных явлений и процессов, научные выводы и практические рекомендации по их применению. Задавать преподавателю уточняющие вопросы с целью уяснения теоретических положений, разрешения спорных ситуаций.

Желательно оставить в рабочих конспектах поля, на которых во внеаудиторное время можно сделать пометки из рекомендованной литературы, дополняющие материал прослушанной лекции, а также подчеркивающие особую важность тех или иных теоретических положений.

Практические и семинарские занятия.

На практических и семинарских занятиях в зависимости от темы занятия выполняется поиск информации по решению проблем, практические упражнения, контрольные работы, выработка индивидуальных или групповых решений, итоговое

обсуждение с обменом знаниями, участие в круглых столах, разбор конкретных ситуаций, командная работа, представление портфолио и т.п.

Самостоятельная работа.

Самостоятельная работа осуществляется в виде изучения литературы, эмпирических данных по публикациям и конкретных ситуаций из практики, подготовке индивидуальных работ, работа с лекционным материалом, самостоятельное изучение отдельных тем дисциплины; поиск и обзор литературы и электронных источников; чтение и изучение учебника и учебных пособий.

## 8. Фонд оценочных средств

8.1. Перечень компетенций с указанием этапов их формирования в процессе освоения образовательной программы в рамках учебной дисциплины

Основными этапами формирования указанных компетенций при изучении обучающимися дисциплины являются последовательное изучение содержательно связанных между собой тем учебных занятий. Изучение каждой темы предполагает овладение обучающимися необходимыми компетенциями. Результат аттестации обучающихся на различных этапах формирования компетенций показывает уровень освоения компетенций.

Контролируемые разделы (темы) дисциплины	Индекс контролируемой компетенции (или её части)	Оценочные средства по этапам формирования компетенций
		текущий контроль по дисциплине
Тема 1. Место и роль философии в культуре.	УК-5	Опрос, контрольная работа
Тема 2. Основные этапы исторического развития философии и особенности современной философии.	УК-5	Опрос, контрольная работа, тестирование
Тема 3. Философское учение о бытии.	УК-5	Опрос
Тема 4. Сознание как философская проблема.	УК-5	Опрос, контрольная работа
Тема 5. Познание, его возможности и границы; особенности научного познания.	УК-5	Опрос, контрольная работа
Тема 6. Философское учение об обществе.	УК-5	Опрос
Тема 7. Природа человека и смысл его существования.	УК-5	Опрос
Тема 8. Философское учение о ценностях.	УК-5	Опрос, контрольная работа
Тема 9. Философские проблемы науки и техники; проблемы и перспективы современной цивилизации.	УК-5	Опрос, контрольная работа

8.2. Типовые контрольные задания или иные материалы, необходимые для оценки знаний, умений и навыков и (или) опыта деятельности в процессе текущего контроля

Типовые задания практических, контрольных работ и проектов:

По теме «Философское учение о бытии»

1. Бытие как философская категория; основные виды бытия.

2. Пространство и время в структуре бытия.
3. Идея единства мира; модели единства мира.

По теме «Философское учение об обществе»

1. Деятельность как субстанция социального; понятие общества.
2. Общество как система; структурные уровни организации общества.
3. Общественный прогресс и его критерии

### **8.3. Перечень вопросов и заданий для промежуточной аттестации по дисциплине**

*Примерный перечень вопросов к зачету:*

Примерный перечень вопросов к зачету:

1. Смысл и назначение философии, «вечные вопросы».
2. Предмет и метод философии; специфика философского знания.
3. Структура философского знания.
4. Основные функции философии.
5. Философия как герменевтическая деятельность.
6. Философия и история
7. Философия в системе культуры; философская культура личности.
8. Возникновение и становление философии.
9. Историко-философский процесс: главные вехи.
9. Основные критерии типологизации философских учений.
10. И.Кант как основоположник немецкой классической философии.
11. Европейская культура XX века и философия; основные направления философской мысли в XX веке.
12. Цивилизационный кризис и философские дискуссии современности; сциентизм и антисциентизм в современной философии.
13. Особенности русской философии.
14. Философия и становление национального самосознания.
15. «Русская идея» как проблема российской философской мысли.
16. Историсофия русского зарубежья.
17. Судьба отечественной философии в XX веке.
18. Бытие как философская категория; основные виды бытия.
19. Пространство и время в структуре бытия.
20. Идея единства мира; модели единства мира.
21. Современная естественнонаучная и философская картины мира.
22. Диалектика как учение и метод.
23. Движение и развитие как философские категории.
24. Системность и самоорганизация; концептуальные представления о синергетике.
25. Основные характеристики и структура сознания.
26. Сознание и бессознательное.
27. Сознание, самосознание и личность.
28. Понятие познания; чувственный и рациональный уровни познания.
29. Знание и его основные характеристики; знание и вера.
30. Истина и проблема её критерия; основные философские концепции истины.
31. Особенности, уровни и методы научного познания.
32. Деятельность как субстанция социального; понятие общества.
33. Общество как система; структурные уровни организации общества.
34. Проблема смысла и направленности истории.
35. Основные критерии типологизации исторического процесса.
36. Социальная динамика и проблема субъекта исторического процесса.
37. Этническое измерение истории и современные политические процессы.

38. Общественный прогресс и проблема его критериев.
39. Природа и сущность человека; основные философские концепции антропогенеза.
40. Антропосоциогенез: современное философское осмысление.
41. Человек в системе социальных связей.
42. Личность в условиях современного антропологического кризиса.
43. Смысл жизни как философская проблема; основы танатологии.
44. Ценность как философская категория; иерархия ценностей.
45. Моральные и нравственные ценности и их роль в жизни человека и социума.
46. Эстетические ценности их роль в жизни человека.
47. Религиозные ценности и их особенности.
48. Соотношение целей и средств как аксиологическая проблема.
49. Инкультурация и социализация личности как процессы формирования ценностей.
50. Проблема ценностей в условиях современного социума.
51. Наука в системе современного социума.
52. Техника как социальный институт.
53. Современная цивилизация и её основные характеристики.
54. Глобальные проблемы современности: понятие, классификация, перспективы разрешения.
55. Социальное прогнозирование в условиях современного социума.

#### 8.4. Планируемые уровни сформированности компетенций обучающихся и критерии оценивания

Уровни	Содержательное описание уровня	Основные признаки выделения уровня (этапы формирования компетенции, критерии оценки сформированности)	Пятибалльная шкала (академическая) оценка	Двухбалльная шкала, зачет	БРС, % освоения (рейтинговая оценка)
Повышенный	Творческая деятельность	<i>Включает нижестоящий уровень.</i> Умение самостоятельно принимать решение, решать проблему/задачу теоретического и прикладного характера на основе изученных методов, приемов, технологий	отлично	зачтено	86-100
Базовый	Применение знаний и умений в более широких контекстах учебной и профессиональной деятельности, нежели по образцу с большей степени самостоятельно	<i>Включает нижестоящий уровень.</i> Способность собирать, систематизировать, анализировать и грамотно использовать информацию из самостоятельно найденных теоретических источников и иллюстрировать ими теоретические положения или обосновывать практику применения	хорошо		71-85

	сти и инициативы				
Удовлетворительный (достаточный)	Репродуктивная деятельность	Изложение в пределах задач курса теоретически и практически контролируемого материала	удовлетворительно		55-70
Недостаточный	Отсутствие признаков удовлетворительного уровня		неудовлетворительно	не зачтено	Менее 55

## **9. Перечень основной и дополнительной учебной литературы, необходимой для освоения дисциплины.**

### **Основная литература:**

1. Данильян, О. Г. Философия: учебник / О.Г. Данильян, В.М. Тараненко. — 2-е изд., перераб. и доп. — Москва: ИНФРА-М, 2021. — 432 с. — (Высшее образование: Бакалавриат). - ISBN 978-5-16-005473-5. - Текст: электронный. - URL: <https://znanium.com/catalog/product/1228788>.

2. Философия: учебник / под общ. ред. д-ра филос. наук Н.А. Ореховской. — Москва: ИНФРА-М, 2022. — 477 с. — (Высшее образование: Бакалавриат). - ISBN 978-5-16-016813-5. - Текст: электронный. - URL: <https://znanium.com/catalog/product/1815627>.

3. Философия: учебник / под ред. проф. А.Н. Чумакова. — 2-е изд., перераб. и доп. — Москва: Вузовский учебник: ИНФРА-М, 2020. — 459 с. — (Высшее образование: Бакалавриат). - ISBN 978-5-9558-0587-0. - Текст: электронный. - URL: <https://znanium.com/catalog/product/1063782>.

### **Дополнительная литература:**

1. Нижников, С. А. Философия: учебник / С. А. Нижников. — Москва: ИНФРА-М, 2019. — 461 с. — (Высшее образование: Бакалавриат). - ISBN 978-5-16-005190-1. - Текст: электронный. - URL: <https://znanium.com/catalog/product/1003858>.

2. Философия: учебник для бакалавриата / под ред. В.Е. Семенова. — Москва: Норма: ИНФРА-М, 2022. — 336 с. - ISBN 978-5-00156-064-7. - Текст: электронный. - URL: <https://znanium.com/catalog/product/1219419>.

3. Миронов, В. В. Философия: учебник / под общ. ред. В. В. Миронова. — Москва: Норма: ИНФРА-М, 2022. — 928 с. - ISBN 978-5-91768-691-2. - Текст: электронный. - URL: <https://znanium.com/catalog/product/1836063> (дата обращения: 20.04.2022).

4. Кальной, И. И. Философия: учебник / И.И. Кальной. — 3-е изд., испр. и доп. — Москва: Вузовский учебник: ИНФРА-М, 2021. — 384 с. - ISBN 978-5-9558-0552-8. - Текст: электронный. - URL: <https://znanium.com/catalog/product/>.

5. Свергузов, А. Т. Философия: учебное пособие / А.Т. Свергузов. — 2-е изд., перераб. и доп. — Москва: ИНФРА-М, 2021. — 180 с. — (Высшее образование: Бакалавриат). — DOI 10.12737/19433. - ISBN 978-5-16-011951-9. - Текст: электронный. - URL: <https://znanium.com/catalog/product/1655067>.

## **10. Перечень ресурсов информационно-телекоммуникационной сети «Интернет», необходимых для освоения дисциплины.**

- НЭБ Национальная электронная библиотека, диссертации и прочие издания
- eLIBRARY.RU Научная электронная библиотека, книги, статьи, тезисы докладов конференций
- Гребенников Электронная библиотека ИД журналы
- ЭБС Консультант студента

- ПРОСПЕКТ ЭБС
- ЭБС ZNANIUM.COM
- РГБ Информационное обслуживание по МБА
- БЕН РАН
- Электронно-библиотечная система (ЭБС) Кантитана (<https://elib.kantiana.ru/>)

#### **11. Перечень информационных технологий, используемых при осуществлении образовательного процесса по дисциплине.**

Программное обеспечение обучения включает в себя:

- систему электронного образовательного контента БФУ им. И. Канта, обеспечивающую разработку и комплексное использование электронных образовательных ресурсов;
- серверное программное обеспечение, необходимое для функционирования сервера и связи с системой электронного обучения через Интернет;
- установленное на рабочих местах студентов соответствующее ПО и антивирусное программное обеспечение.

#### **12. Описание материально-технической базы, необходимой для осуществления образовательного процесса по дисциплине.**

Для проведения занятий лекционного типа, практических и семинарских занятий используются специальные помещения (учебные аудитории), оборудованные техническими средствами обучения – мультимедийной проекционной техникой. Для проведения занятий лекционного типа используются наборы демонстрационного оборудования.

Для проведения лабораторных работ, (практических занятий – при необходимости) используются специальные помещения (учебные аудитории), оснащенные специализированным лабораторным оборудованием: персональными компьютерами с возможностью выхода в интернет и с установленным программным обеспечением, заявленным в п.11.

Для проведения групповых и индивидуальных консультаций, текущего контроля и промежуточной аттестации используются специальные помещения (учебные аудитории), оборудованные специализированной мебелью (для обучающихся), меловой / маркерной доской.

Для организации самостоятельной работы обучающимся предоставляются помещения, оснащенные компьютерной техникой с возможностью подключения к сети «Интернет» и обеспечением доступа в электронную информационно-образовательную среду университета.

Для обучения инвалидов и лиц с ограниченными возможностями здоровья университетом могут быть представлены специализированные средства обучения, в том числе технические средства коллективного и индивидуального пользования.



**МИНИСТЕРСТВО НАУКИ И ВЫСШЕГО ОБРАЗОВАНИЯ  
РОССИЙСКОЙ ФЕДЕРАЦИИ**

**Федеральное государственное автономное образовательное учреждение высшего  
образования «Балтийский федеральный университет имени Иммануила Канта»  
ОНК «Институт высоких технологий»  
Высшая школа компьютерных наук и искусственного интеллекта**

**РАБОЧАЯ ПРОГРАММА ДИСЦИПЛИНЫ**

**«История религий России»**

**Шифр: 01.03.02**

**Направление подготовки: «Прикладная математика и информатика»»**

**Профиль: «Искусственный интеллект и анализ данных»**

**Квалификация (степень) выпускника: бакалавр**

Калининград  
2024

## Лист согласования

**Составитель:** Светлов Р.В. д.ф.н., профессор ОНК «Институт образования и гуманитарных наук»

Рабочая программа утверждена на заседании  
Ученого совета ОНК «Институт высоких технологий»

Протокол № 14 от «31» января 2024 г.

Председатель Ученого совета ОНК  
«Институт высоких технологий»

Профессор, д.ф.-м.н.

А.В. Юров

Руководитель ОПОП ВО

Е.П.Ставицкая

## Содержание

1. Наименование дисциплины «История религий России».
2. Перечень планируемых результатов обучения по дисциплине, соотнесенных с планируемыми результатами освоения образовательной программы.
3. Место дисциплины в структуре образовательной программы.
4. Виды учебной работы по дисциплине.
5. Содержание дисциплины, в том числе практической подготовки в рамках дисциплины, структурированное по темам.
6. Перечень учебно-методического обеспечения для самостоятельной работы обучающихся по дисциплине.
7. Методические рекомендации по видам занятий
8. Фонд оценочных средств
  - 8.1. Перечень компетенций с указанием этапов их формирования в процессе освоения образовательной программы в рамках учебной дисциплины
  - 8.2. Типовые контрольные задания или иные материалы, необходимые для оценки знаний, умений и навыков и (или) опыта деятельности в процессе текущего контроля
  - 8.3. Перечень вопросов и заданий для промежуточной аттестации по дисциплине
  - 8.4. Планируемые уровни сформированности компетенций обучающихся и критерии оценивания
9. Перечень основной и дополнительной учебной литературы, необходимой для освоения дисциплины
11. Перечень информационных технологий, используемых при осуществлении образовательного процесса по дисциплине.
12. Описание материально-технической базы, необходимой для осуществления образовательного процесса по дисциплине

## 1. Наименование дисциплины: «История религий России».

### Цель изучения дисциплины:

Дисциплина «История религий России» нацелен на представление адекватных и актуальных знаний о религиозных традициях России в контексте формирования традиционных российских духовно-нравственных ценностей и общероссийской гражданской идентичности.

Основной целью освоения курса является получение знаний, умений и навыков, необходимых для понимания исторических основ становления и развития, а также современного состояния религиозных традиций в Российской Федерации, их вероучительных, культовых, культурных, ценностных и правовых характеристик, релевантных традиционным духовно-нравственным ценностям Российской Федерации, государственно-религиозных отношений в Российской Федерации.

### 2. Перечень планируемых результатов обучения по дисциплине, соотнесенных с планируемыми результатами освоения образовательной программы

Код и содержание компетенции	Результаты освоения образовательной программы (ИДК)	Результаты обучения по дисциплине
УК-5 Способен воспринимать межкультурное разнообразие общества в социально-историческом, этическом и философском контекстах	УК-5.1. Демонстрирует толерантное восприятие социальных и культурных различий, уважительное и бережное отношение к историческому наследию и культурным традициям. УК-5.2. Находит и использует необходимую для саморазвития и взаимодействия с другими людьми информацию о культурных особенностях и традициях различных социальных групп. УК-5.3. Проявляет в своём поведении уважительное отношение к историческому наследию и социокультурным традициям различных социальных групп, опирающееся на знание этапов исторического развития России в контексте мировой истории и культурных традиций мира. УК-5.4. Сознательно выбирает ценностные ориентиры и гражданскую позицию; аргументировано обсуждает и решает проблемы	<b>Знать:</b> о социальных, этнических, конфессиональных и культурных особенностях представителей тех или иных социальных, в том числе религиозных (этноконфессиональных) общностей; об истории формирования российской государственности; актуальные нормативные правовые акты в области государственной национальной политики и национальной безопасности <b>Уметь:</b> учитывать в том числе конфессиональные особенности представителей различных социальных общностей в процессе профессионального взаимодействия в коллективе, толерантно воспринимать эти различия; анализировать текущее состояние межнациональных и религиозных отношений; разрабатывать предложения в области реализации государственной национальной политики и национальной безопасности в отношении религиозного компонента <b>Владеть:</b> этическими нормами, касающимися в том числе конфессиональных различий; способами предотвращения возможных конфликтных ситуаций в процессе профессиональной деятельности; методами разработки мероприятий и проектов, направленных на укрепление гражданского единства;

	мировоззренческого, общественного и личностного характера	методами обеспечения деятельности органов власти, направленными на гармонизацию межнациональных и межрелигиозных отношений
--	---	--

### 3. Место дисциплины в структуре образовательной программы

Дисциплина «История религий России» включена в учебный план ООП как дисциплина обязательной части блока дисциплин подготовки студентов (1 курс, 1 семестр).

### 4. Виды учебной работы по дисциплине.

Виды учебной работы по дисциплине зафиксированы учебным планом основной профессиональной образовательной программы по указанному направлению и профилю, выражаются в академических часах. Часы контактной работы и самостоятельной работы студента и часы, отводимые на процедуры контроля, могут различаться в учебных планах ОПОП по формам обучения. Объем контактной работы включает часы контактной аудиторной работы (лекции/практические занятия/ лабораторные работы), контактной внеаудиторной работы (контроль самостоятельной работы), часы контактной работы в период аттестации. Контактная работа, в том числе может проводиться посредством электронной информационно-образовательной среды университета с использованием ресурсов сети Интернет и дистанционных технологий.

### 5. Содержание дисциплины, структурированное по темам (разделам)

Исходя из рамок, установленных учебным планом по трудоемкости и видам учебной работы по дисциплине, преподаватель самостоятельно выбирает тематику занятий по формам и количеству часов проведения контактной работы: лекции и иные учебные занятия, предусматривающие преимущественную передачу учебной информации преподавателем и (или) занятия семинарского типа (семинары, практические занятия, практикумы, лабораторные работы, коллоквиумы и иные аналогичные занятия), и (или) групповые консультации, и (или) индивидуальную работу обучающихся с преподавателем, в том числе индивидуальные консультации (по курсовым работам/проектам – при наличии курсовой работы/проекта по данной дисциплине в учебном плане). Рекомендуемая тематика занятий максимально полно реализуется в контактной работе со студентами очной формы обучения. В случае реализации образовательной программы в заочной / очно-заочной форме трудоемкость дисциплины сохраняется, однако объем учебного материала в значительной части осваивается студентами в форме самостоятельной работы. При этом требования к ожидаемым образовательным результатам студентов по данной дисциплине не зависят от формы реализации образовательной программы.

	Наименование раздела	Содержание раздела
1	Историко-религиоведческий раздел	Тема 1. Что такое религия. Роль и значение религии в истории и в жизни общества. Религиозность. Исторически ранние формы религии. Религии и конфессии. Религия в бесписьменных обществах и в Древнем мире. Тема 2. Предыстория христианства: Ближний Восток в I тысячелетии до н.э. Ветхозаветный иудаизм. Иудаизм периода Второго Храма. Формирование и кодификация библейского канона. Иудаизм и античный мир. Современный иудаизм. Тема 3. Возникновение христианства. Новый Завет. Вселенские соборы. Символ веры. Христианское вероучение.

		<p>Христианство до разделения церквей. Древневосточные церкви.</p> <p>Тема 4. Великая схизма. Особенности восточного и западного христианства. Мировое православие. Поместные православные церкви. Древневосточные церкви. Католицизм. Протестантизм.</p> <p>Тема 5. Возникновение ислама. Коран и Сунна. Столпы ислама и основы его вероучения. Основные направления в исламе. Распространение ислама. Современный ислам.</p> <p>Тема 6. Возникновение буддизма. Основы буддийского учения. Основные направления буддизма. Формирование буддийских канонических текстов. Буддизм в Тибете и Центральной Азии. Особенности северного буддизма. Современный буддизм.</p> <p>Тема 7. Религиозная ситуация в современном мире. Новые религиозные движения. Религиозный радикализм и экстремизм. Риски и угрозы в религиозной сфере.</p>
2	Исторические аспекты формирования России как поликонфессионального государства-цивилизации	<p>Тема 8. От Древней Руси к Российскому государству. Крещение Алании. Крещение Руси. Принятие ислама народами Волжской Булгарии. Формирование единого культурного пространства. Россия и Орда. Борьба с экспансией крестоносцев. Формирование единого Русского государства. Установление автокефалии Русской церкви.</p> <p>Тема 9. Россия в XVI – XVII веках: от великого княжества к царству. Россия как многонациональная и поликонфессиональная держава. Установление патриаршества. Роль Русской церкви в преодолении Смуты. Реформы патриарха Никона и возникновение старообрядчества. Интеграция народов, традиционно исповедующих ислам. Развитие православного и мусульманского духовенства. Миссионерство и христианизация в контексте русских географических открытий.</p> <p>Тема 10. Россия в конце XVII - XVIII веках: от царства к империи. Церковная реформа Петра Великого. Укрепление веротерпимости. Признание буддизма. Российская империя в XIX – начале XX вв. Религиозная жизнь в начале XX в.</p> <p>Тема 11. Россия в «годы великих потрясений». Религия в советском обществе. Всероссийский поместный собор 1917 года и восстановление патриаршества. Декрет об отделении церкви от государства и школы от церкви. Обновленчество. Политика советского государства в отношении религии. Роль религиозных организаций в Великой Отечественной войне. Возрождение религиозной жизни в 1980-х – 1990-х гг.</p> <p>Тема 12. Религиозная жизнь в современной России. Государственно-религиозные и межрелигиозные отношения. Традиционные религии Российской Федерации.</p>
3	Религиозные традиции России и традиционные российские духовно-нравственные ценности	<p>Тема 13. Человек и его место в мире. Христианская, исламская, буддийская и иудейская антропологии. Основные проблемы религиозной антропологии. Тело и сознание. Рождение и смерть. Ценность земной жизни человека и ее смыслы. Человеческое достоинство. Религия и этика. Память в системе религиозных ценностей.</p> <p>Тема 14. Понятие традиционных российских духовно-нравственных ценностей. Общность духовно-нравственных ценностей для верующих и неверующих. Христианство, ислам, буддизм и иудаизм об общественной морали. Этика</p>

		<p>созидательного труда и человеколюбия. Ценности семьи. Религиозные традиции России о милосердии, социальной справедливости, коллективизме, взаимопомощи и взаимоуважении.</p> <p>Тема 15. Религиозные традиции России и общероссийская гражданская идентичность. Служение Отечеству и ответственность за его судьбу. Историческая память о совместном мирном созидании и совместной защите Родины. Исторически сложившееся духовно-нравственное единство народов России. Россия как поликонфессиональное государство-цивилизация.</p> <p>Тема 16. Российское законодательство о религиозных объединениях. Миссионерская деятельность. Имущество религиозного назначения. Объекты культурного наследия. Государственно-религиозные отношения. Совет по взаимодействию с религиозными объединениями при Президенте Российской Федерации. Межрелигиозный совет России. Религиоведческая экспертиза. Религиозные организации Российской Федерации и задачи сохранения и укрепления традиционных российских духовно-нравственных ценностей.</p>
--	--	--

## **6. Перечень учебно-методического обеспечения для самостоятельной работы обучающихся по дисциплине**

Рекомендуемая тематика учебных занятий в форме контактной работы:

Рекомендуемая тематика учебных занятий *лекционного* типа (предусматривающих преимущественную передачу учебной информации преподавателями):

Тема 1. Что такое религия.

Тема 2. Предыстория христианства.

Тема 3. Возникновение христианства.

Тема 4. Великая схизма.

Тема 5. Возникновение ислама. Современный ислам.

Тема 6. Возникновение буддизма. Современный буддизм.

Тема 7. Религиозная ситуация в современном мире. Риски и угрозы в религиозной сфере.

Тема 8. От Древней Руси к Российскому государству. Установление автокефалии Русской церкви.

Тема 9. Россия в XVI – XVII веках: от великого княжества к царству. Развитие православного и мусульманского духовенства.

Тема 10. Россия в конце XVII - XVIII веках: от царства к империи. Российская империя в XIX – начале XX вв. Религиозная жизнь в начале XX в.

Тема 11. Россия в «годы великих потрясений». Религия в советском обществе.

Тема 12. Религиозная жизнь в современной России.

Тема 13. Человек и его место в мире.

Тема 14. Понятие традиционных российских духовно-нравственных ценностей.

Тема 15. Религиозные традиции России и общероссийская гражданская идентичность.

Тема 16. Российское законодательство о религиозных объединениях.

Рекомендуемая тематика *практических* занятий:

Тема 7. Религиозный радикализм и экстремизм.

Тема 12. Традиционные религии Российской Федерации.  
Тема 13. Основные проблемы религиозной антропологии.  
Тема 14. Общность духовно-нравственных ценностей для верующих и неверующих.  
Тема 15. Россия как поликонфессиональное государство-цивилизация.  
Тема 16. Государственно-религиозные отношения. Совет по взаимодействию с религиозными объединениями при Президенте Российской Федерации. Межрелигиозный совет России.

Требования к самостоятельной работе студентов

1. Работа с лекционным материалом, предусматривающая проработку конспекта лекций и учебной литературы, по следующим темам:

Тема 1. Что такое религия.  
Тема 2. Предыстория христианства.  
Тема 3. Возникновение христианства.  
Тема 4. Великая схизма.  
Тема 5. Возникновение ислама. Современный ислам.  
Тема 6. Возникновение буддизма. Современный буддизм.  
Тема 7. Религиозная ситуация в современном мире. Риски и угрозы в религиозной сфере.  
Тема 8. От Древней Руси к Российскому государству. Установление автокефалии Русской церкви.  
Тема 9. Россия в XVI – XVII веках: от великого княжества к царству. Развитие православного и мусульманского духовенства.  
Тема 10. Россия в конце XVII - XVIII веках: от царства к империи. Российская империя в XIX – начале XX вв. Религиозная жизнь в начале XX в.  
Тема 11. Россия в «годы великих потрясений». Религия в советском обществе.  
Тема 12. Религиозная жизнь в современной России.  
Тема 13. Человек и его место в мире.  
Тема 14. Понятие традиционных российских духовно-нравственных ценностей.  
Тема 15. Религиозные традиции России и общероссийская гражданская идентичность.  
Тема 16. Российское законодательство о религиозных объединениях.

Выполнение домашнего задания, предусматривающего выполнение заданий, выдаваемых на практических занятиях, по следующим темам:

Тема 7. Религиозный радикализм и экстремизм.  
Тема 12. Традиционные религии Российской Федерации.  
Тема 13. Основные проблемы религиозной антропологии.  
Тема 14. Общность духовно-нравственных ценностей для верующих и неверующих.  
Тема 15. Россия как поликонфессиональное государство-цивилизация.  
Тема 16. Государственно-религиозные отношения. Совет по взаимодействию с религиозными объединениями при Президенте Российской Федерации. Межрелигиозный совет России.

Руководствуясь положениями статьи 47 и статьи 48 Федерального закона от 29 декабря 2012 г. N 273-ФЗ «Об образовании в Российской Федерации» научно-педагогические работники и иные лица, привлекаемые университетом к реализации данной образовательной программы, пользуются предоставленными академическими правами и свободами в части свободы преподавания, свободы от вмешательства в профессиональную деятельность; свободы выбора и использования педагогически обоснованных форм, средств, методов обучения и воспитания; права на творческую инициативу, разработку и применение авторских программ и методов



обучения и воспитания в пределах реализуемой образовательной программы и отдельной дисциплины.

Исходя из рамок, установленных учебным планом по трудоемкости и видам учебной работы по дисциплине, преподаватель самостоятельно выбирает тематику занятий по формам и количеству часов проведения контактной работы: лекции и иные учебные занятия, предусматривающие преимущественную передачу учебной информации преподавателем и (или) занятия семинарского типа (семинары, практические занятия, практикумы, лабораторные работы, коллоквиумы и иные аналогичные занятия), и (или) групповые консультации, и (или) индивидуальную работу обучающихся с преподавателем, в том числе индивидуальные консультации (по курсовым работам/проектам – при наличии курсовой работы/проекта по данной дисциплине в учебном плане).

Рекомендуемая тематика занятий максимально полно реализуется в контактной работе со студентами очной формы обучения. В случае реализации образовательной программы в заочной / очно-заочной форме трудоемкость дисциплины сохраняется, однако объем учебного материала в значительной части осваивается студентами в форме самостоятельной работы. При этом требования к ожидаемым образовательным результатам студентов по данной дисциплине не зависят от формы реализации образовательной программы.

## **7. Методические рекомендации по видам занятий**

Лекционные занятия.

В ходе лекционных занятий обучающимся рекомендуется выполнять следующие действия. Вести конспектирование учебного материала. Обращать внимание на категории, формулировки, раскрывающие содержание тех или иных явлений и процессов, научные выводы и практические рекомендации по их применению. Задавать преподавателю уточняющие вопросы с целью уяснения теоретических положений, разрешения спорных ситуаций.

Желательно оставить в рабочих конспектах поля, на которых во внеаудиторное время можно сделать пометки из рекомендованной литературы, дополняющие материал прослушанной лекции, а также подчеркивающие особую важность тех или иных теоретических положений.

Практические и семинарские занятия.

На практических и семинарских занятиях в зависимости от темы занятия выполняется поиск информации по решению проблем, практические упражнения, контрольные работы, выработка индивидуальных или групповых решений, итоговое обсуждение с обменом знаниями, участие в круглых столах, разбор конкретных ситуаций, командная работа и т.п. В том числе предусмотрены следующие виды образовательных технологий: интеллектуальные и деловые игры, презентационные проекты, обращение к мультимедийным образовательным порталам, просмотр актуальных обучающих и художественных видеоматериалов, открытые дискуссии и студенческие дебаты.

Самостоятельная работа.

Самостоятельная работа осуществляется в виде изучения литературы, эмпирических данных по публикациям и конкретным ситуациям из практики, подготовке индивидуальных работ, работа с лекционным материалом, самостоятельное изучение отдельных тем дисциплины; поиск и обзор литературы и электронных источников; чтение и изучение учебника и учебных пособий.

## **8. Фонд оценочных средств**

### **8.1. Перечень компетенций с указанием этапов их формирования в процессе освоения образовательной программы в рамках учебной дисциплины**

Основными этапами формирования указанных компетенций при изучении обучающимися дисциплины являются последовательное изучение содержательно связанных между собой тем учебных занятий. Изучение каждой темы предполагает овладение обучающимися необходимыми компетенциями. Результат аттестации обучающихся на различных этапах формирования компетенций показывает уровень освоения компетенций.

Контролируемые разделы (темы) дисциплины	Индекс контролируемой компетенции (или её части)	Оценочные средства по этапам формирования компетенций
		текущий контроль по дисциплине
Историко-религиоведческий раздел	УК-5	тестирование, опрос на практическом занятии, защита проектов
Исторические аспекты формирования России как поликонфессионального государства-цивилизации	УК-5	тестирование, опрос на практическом занятии
Религиозные традиции России и традиционные российские духовно-нравственные ценности	УК-5	тестирование, опрос на практическом занятии

## 8.2. Типовые контрольные задания или иные материалы, необходимые для оценки знаний, умений и навыков и (или) опыта деятельности в процессе текущего контроля

Примерный

Вопрос 1

Второй Храм в Иерусалиме был завершён

А) ...при Дарии Великом	В) ...при царе Ироде
Б) ... при Александре Македонском	Г) ...при Иисусе Христе

Вопрос 2

Почитание Али ибн Абу Талиба и его потомков как глав ислама является отличительной чертой

А) ... друзов	В) ...хариджитов
Б) ... шиитов	Г) ...суннитов

Вопрос 3

В каком году в России был издан первый указ, регулирующий деятельность буддистских общин?

А) 1675	В) 1781
Б) 1741	Г) 1917

Вопрос 4

Восстановление патриархата в России произошло в

А) ...1812 г.	В) ...1917 г.
Б) ... 1914 г.	Г) ...1989 г.

*Примерный перечень тем семестровых проектов*

1. Предыстория христианства.
2. Возникновение буддизма.
3. Основные направления в исламе.
4. Специфика религиозной антропологии.
5. Протестантизм в России.
6. Католицизм в России.
7. Всероссийский поместный собор 1917 года и восстановление патриаршества.
8. Роль религиозных организаций в Великой Отечественной войне.
9. Христианство, ислам, буддизм и иудаизм об общественной морали.
10. Память в религиозном сознании.
11. Религиозный радикализм и экстремизм.
12. Россия как поликонфессиональное государство-цивилизация.
13. Государственно-религиозные отношения.

### 8.3. Перечень вопросов и заданий для промежуточной аттестации по дисциплине

*Примерный перечень вопросов к зачету*

1. Что такое религия.
2. Возникновение христианства.
3. Великая схизма.
4. Возникновение ислама.
5. Современный ислам.
6. Современный буддизм.
7. Религиозная ситуация в современном мире.
8. Риски и угрозы в религиозной сфере.
9. От Древней Руси к Российскому государству.
10. Установление автокефалии Русской церкви.
11. Россия в XVI – XVII веках: от великого княжества к царству.
12. Развитие православного и мусульманского духовенства в России.
13. Россия в конце XVII - XVIII веках: от царства к империи.
14. Российская империя в XIX – начале XX вв.
15. Религиозная жизнь в начале XX в.
16. Россия в «годы великих потрясений».
17. Религия в советском обществе.
18. Религиозная жизнь в современной России.
19. Человек и его место в мире.
20. Понятие традиционных российских духовно-нравственных ценностей.
21. Религиозные традиции России и общероссийская гражданская идентичность.
22. Российское законодательство о религиозных объединениях.

### 8.4. Планируемые уровни сформированности компетенций обучающихся и критерии оценивания

Уровни	Содержательное описание уровня	Основные признаки выделения уровня (этапы формирования компетенции, критерии оценки сформированности)	Пятибалльная шкала (академическая) оценка	Двухбалльная шкала, зачет	БРС, % освоения (рейтинговая оценка)
Повышенный	Творческая деятельность	<i>Включает нижестоящий уровень.</i> Умение самостоятельно принимать решение, решать проблему/задачу	отлично	зачтено	86-100

		теоретического и прикладного характера на основе изученных методов, приемов, технологий			
Базовый	Применение знаний и умений в более широких контекстах учебной и профессиональной деятельности, нежели по образцу с большей степенью самостоятельности и инициативы	<i>Включает нижестоящий уровень.</i> Способность собирать, систематизировать, анализировать и грамотно использовать информацию из самостоятельно найденных теоретических источников и иллюстрировать ими теоретические положения или обосновывать практику применения	хорошо		71-85
Удовлетворительный (достаточный)	Репродуктивная деятельность	Изложение в пределах задач курса теоретически и практически контролируемого материала	удовлетворительно		55-70
Недостаточный	Отсутствие признаков удовлетворительного уровня		неудовлетворительно	не зачтено	Менее 55

*Критерии оценивания ответа студента в рамках устной формы текущей аттестации*

Оценка «отлично» выставляется обучающемуся, если дан полный, развернутый ответ на поставленный вопрос, системно показана совокупность освоенных знаний об объекте, проявляющаяся в свободном оперировании понятиями, умении выделить существенные и несущественные его признаки, причинно-следственные связи. Ответ формулируется при помощи научного категориально-понятийного аппарата, изложен последовательно, логично, доказательно, демонстрирует авторскую позицию студента.

Оценка «хорошо» выставляется обучающемуся, если дан полный, развернутый ответ на поставленный вопрос, показана совокупность осознанных знаний об объекте, доказательно раскрыты основные положения темы; в ответе прослеживается четкая структура, логическая последовательность, отражающая сущность раскрываемых понятий, теорий, явлений. Ответ изложен последовательно, логично и доказательно, однако допущены недочеты в определении понятий, исправленные студентом самостоятельно в процессе ответа.

Оценка «удовлетворительно» выставляется обучающемуся, если дан полный, но недостаточно последовательный ответ на поставленный вопрос, но при этом показано умение выделить существенные и несущественные признаки и причинно-следственные связи. Ответ логичен и изложен научным языком. Могут быть допущены 2-3 ошибки в определении основных понятий, которые студент затрудняется исправить самостоятельно.

Оценка «неудовлетворительно» выставляется обучающемуся, если дан неполный ответ, представляющий собой разрозненные знания по теме вопроса с существенными ошибками в определениях. Присутствуют фрагментарность, нелогичность изложения. Студент не осознает связи между понятиями, концептуальные пересечения, структурные закономерности между различными объектами дисциплины. Отсутствуют выводы, конкретизация и доказательность изложения. Речь неграмотная. Дополнительные и уточняющие вопросы преподавателя не приводят к коррекции ответа студента не только на поставленный вопрос, но и на другие вопросы дисциплины.

*Критерии оценивания реферата / проекта / эссе / письменной работы*

Оценка «отлично» выставляется обучающемуся, если содержание письменной работы соответствует заявленной в названии тематике, документ оформлен в соответствии с общими требованиями написания и техническими требованиями; работа имеет чёткую композицию и структуру, в тексте отсутствуют логические нарушения в представлении материала; корректно оформлены и в полном объёме представлены, как минимум, сноски и ссылки на использованную литературу; отсутствуют орфографические, пунктуационные, грамматические, лексические, стилистические и иные ошибки в авторском тексте; письменная работа представляет собой самостоятельное исследование, представлен качественный анализ найденного материала, отсутствуют факты некорректных заимствований.

Оценка «хорошо» выставляется обучающемуся, если содержание письменной работы соответствует заявленной в названии тематике; работа оформлена в соответствии с общими требованиями написания, но есть погрешности в техническом оформлении; письменная работа имеет чёткую композицию и структуру; в тексте работы отсутствуют логические нарушения в представлении материала; в полном объёме представлены список использованной литературы, но есть ошибки в оформлении; корректно оформлены и в полном объёме представлены ссылки на использованную литературу; отсутствуют орфографические, пунктуационные, грамматические, лексические, стилистические и иные ошибки в авторском тексте; письменная работа представляет собой самостоятельное исследование, представлен качественный анализ найденного материала, отсутствуют факты некорректных заимствований.

Оценка «удовлетворительно», если содержание письменной работы соответствует заявленной в названии тематике; в целом работа оформлена в соответствии с общими требованиями написания соответствующих текстов, но есть погрешности в техническом оформлении; в целом письменная работа имеет чёткую композицию и структуру, но в тексте есть логические нарушения в представлении материала; в полном объёме представлен список использованной литературы, но есть ошибки в оформлении; некорректно оформлены или не в полном объёме представлены ссылки на использованную литературу в тексте работы; есть единичные орфографические, пунктуационные, грамматические, лексические, стилистические и иные ошибки в авторском тексте; в целом письменная работа представляет собой самостоятельное исследование, представлен анализ найденного материала, присутствуют единичные случаи незначительных по содержанию некорректных заимствований.

Оценка «неудовлетворительно», если содержание письменной работы соответствует заявленной в названии тематике; в работе отмечены нарушения общих требований её написания; есть погрешности в техническом оформлении; в целом письменная работа имеет чёткую композицию и структуру, но в тексте есть логические нарушения в представлении материала; в полном объёме представлен список использованной литературы, но есть ошибки в оформлении; некорректно оформлены или не в полном объёме представлены ссылки на использованную литературу в тексте письменной работы; есть частые орфографические, пунктуационные, грамматические, лексические, стилистические и иные ошибки в авторском тексте; письменная работа не представляет собой самостоятельного исследования, отсутствует анализ найденного материала, текст фрагментарно представляет собой некорректные заимствования трудов другого автора (других авторов).

## **9. Перечень основной и дополнительной учебной литературы, необходимой для освоения дисциплины.**

Основная литература:

1. Данильян О. Г. Религиоведение: учебник / О.Г. Данильян, В. М. Титаренко. - 2-е изд., перераб. и доп. - Москва: ИНФРА-М, 2022. - 335 с. - (Высшее образование: Бакалавриат). ISBN 978-5-16-010564-2(print). ISBN 978-5-16-102585-7(online).
2. Соловьев К. А. Религиоведение: учебное пособие / К.А. Соловьев. - Москва: ИНФРА-М, 2020. - 370 с. + Доп. материалы [Электронный ресурс]. - (Высшее образование: Бакалавриат). - DOI 10/12737/17209. ISBN 978-5-16-010813-1(print). ISBN 978-5-16-102809-4 (online).

Дополнительная литература:

1. Алексеева СИ. Святейший Синод в системе высших государственных учреждений пореформенной России. 1856-1904 гг. СПб., 2003.
2. Аликберов А.К., Бобровников В.О., Бустанов А.К. Российский ислам: Очерки истории и культуры. 2-е изд., испр. и доп. М., 2019.
3. Арапов Д.Ю. Система государственного регулирования ислама в Российской империи (последняя треть XVIII - начало XX в.). М., 2004.
4. Балагушкин Е. Г. Нетрадиционные религии в современной России. М., 2002.
5. Васильева О.Ю., Трофимчук Н.А. История религий в России. Учебник. М., 2004.
6. Вихнович В.В. Иудаизм. СПб, 2006.
7. Ислам в Российской империи (законодательные акты, описания, статистика) / Составление, комментарии, вводная статья Д.Ю. Арапов. М., 2001.
8. Ислам на территории бывшей Российской империи. Энциклопедический словарь. М., 1998-2004. Вып. 1-4.
9. История и теория религии: учебное пособие / Е.В. Иванова, О.М. Фархитдинова, Е.В. Мельникова и др. Екатеринбург, 2019.
10. Карташев А.В. Очерки по истории Русской Церкви. М., 1991.Т.1-2.
11. Ланда Р.Г. Ислам в истории России. М., 1995.
12. Матвиенко В.А. Политико-правовые основы деятельности Русской Православной Церкви: учебное пособие. М.-Берлин, 2016.
13. Мельник С.В. Межрелигиозный диалог: типологизация, методология, формы реализации. Монография. Москва, 2022.
14. Модусы религиозного в контекстах философии, науки и культуры: монография / науч. ред. О.М. Фархитдинова. Екатеринбург, 2021.
15. Мухетдинов Д. История ислама в России. Учебное пособие. М., 2019.
16. Народы и религии мира. Энциклопедия. М., 1998.
17. Никишин В.Д. Словесный религиозный экстремизм. Правовая квалификация. Экспертиза. Судебная практика. Монография. М., 2022.
18. Одинцов М.И. Государство и церковь в России: 20 век. М., 1994.
19. Основы социальной концепции Русской Православной Церкви. М., 2000
20. Пинкевич В.К., Сторчак В.М., Кравчук В.В. Современные подходы к анализу этнорелигиозной специфики регионов России. М., 2016.
21. Поспеловский Д.В. Русская Православная Церковь в XX веке. М., 1995.
22. Религии России: Информационно-аналитические материалы по вопросам государственно-конфессиональных отношений / общ. ред. О.Ю. Васильева. М., 2013.
23. Религиоведение. Учебник для академического бакалавриата. 2-е изд., пер. и доп. / И.Н. Яблоков, Н.Н. Бектимирова, А.В. Бочковская и др. М., 2016.
24. Религиозные объединения. Свобода и вероисповедания: нормативные акты. Судебная практика. М., 2004.
25. Религия, свобода совести, государственно-церковные отношения в России. Справочник. М., 1997.
26. Современная религиозная жизнь России. Опыт систематического описания. В 4 томах. 2003-2006.

27. Федоров В.А. Русская Православная Церковь и государство. Синодальный период. 1700-1917. М., 2003.
28. Цыпин В. История Русской Православной Церкви. 1917-1990. М., 1994.
29. Щапов Я.Н. Государство и церковь в Древней Руси X-XIII вв. М., 1989.
30. Элбакян Е.С. История религий: учебник для вузов. 2-е изд., испр. и доп. М., 2023.
31. Этничность и религия в современных конфликтах / отв. ред. В.А. Тишков, В.А. Шнирельман. М., 2012.

#### **10. Перечень ресурсов информационно-телекоммуникационной сети «Интернет», необходимых для освоения дисциплины.**

- НЭБ Национальная электронная библиотека, диссертации и прочие издания
- eLIBRARY.RU Научная электронная библиотека, книги, статьи, тезисы докладов конференций
- Гребенников Электронная библиотека ИД журналы
- ЭБС Консультант студента
- ПРОСПЕКТ ЭБС
- ЭБС ZNANIUM.COM
- РГБ Информационное обслуживание по МБА
- БЕН РАН
- Электронно-библиотечная система (ЭБС) Кантитана (<https://elib.kantiana.ru/>)

#### **11. Перечень информационных технологий, используемых при осуществлении образовательного процесса по дисциплине.**

Программное обеспечение обучения включает в себя:

- систему электронного образовательного контента БФУ им. И. Канта, обеспечивающую разработку и комплексное использование электронных образовательных ресурсов;
- серверное программное обеспечение, необходимое для функционирования сервера и связи с системой электронного обучения через Интернет;
- установленное на рабочих местах студентов соответствующее ПО и антивирусное программное обеспечение.

#### **12. Описание материально-технической базы, необходимой для осуществления образовательного процесса по дисциплине.**

Для проведения занятий лекционного типа, практических и семинарских занятий используются специальные помещения (учебные аудитории), оборудованные техническими средствами обучения – мультимедийной проекционной техникой. Для проведения занятий лекционного типа используются наборы демонстрационного оборудования.

Для проведения лабораторных работ, (практических занятий – при необходимости) используются специальные помещения (учебные аудитории), оснащенные специализированным лабораторным оборудованием: персональными компьютерами с возможностью выхода в интернет и с установленным программным обеспечением, заявленным в п.11.

Для проведения групповых и индивидуальных консультаций, текущего контроля и промежуточной аттестации используются специальные помещения (учебные аудитории), оборудованные специализированной мебелью (для обучающихся), меловой / маркерной доской.

Для организации самостоятельной работы обучающимся предоставляются помещения, оснащенные компьютерной техникой с возможностью подключения к сети «Интернет» и обеспечением доступа в электронную информационно-образовательную среду университета.

Для обучения инвалидов и лиц с ограниченными возможностями здоровья университетом могут быть представлены специализированные средства обучения, в том числе технические средства коллективного и индивидуального пользования.



**МИНИСТЕРСТВО НАУКИ И ВЫСШЕГО ОБРАЗОВАНИЯ  
РОССИЙСКОЙ ФЕДЕРАЦИИ**  
Федеральное государственное автономное образовательное учреждение  
высшего образования «Балтийский федеральный университет имени Иммануила  
Канта»  
ОНК «Институт высоких технологий»  
Высшая школа компьютерных наук и искусственного интеллекта

**РАБОЧАЯ ПРОГРАММА ДИСЦИПЛИНЫ**

**«Основы российской государственности»**

**Шифр: 01.03.02**

**Направление подготовки: «Прикладная математика и информатика»»**

**Профиль: «Искусственный интеллект и анализ данных»**

**Квалификация (степень) выпускника: бакалавр**

Калининград  
2024

## Лист согласования

**Составитель:** Жданович Л.Н. к.и.н., доцент ОНК «Институт образования и гуманитарных наук»

Рабочая программа утверждена на заседании  
Ученого совета ОНК «Институт высоких технологий»

Протокол № 14 от «31» января 2024 г.

Председатель Ученого совета ОНК  
«Институт высоких технологий»

Профессор, д.ф.-м.н.

А.В. Юров

Руководитель ОПОП ВО

Е.П.Ставицкая

## Содержание

1. Наименование дисциплины «Основы российской государственности».
2. Перечень планируемых результатов обучения по дисциплине, соотнесенных с планируемыми результатами освоения образовательной программы.
3. Место дисциплины в структуре образовательной программы.
4. Виды учебной работы по дисциплине.
5. Содержание дисциплины, в том числе практической подготовки в рамках дисциплины, структурированное по темам.
6. Перечень учебно-методического обеспечения для самостоятельной работы обучающихся по дисциплине.
7. Методические рекомендации по видам занятий
8. Фонд оценочных средств
  - 8.1. Перечень компетенций с указанием этапов их формирования в процессе освоения образовательной программы в рамках учебной дисциплины
  - 8.2. Типовые контрольные задания или иные материалы, необходимые для оценки знаний, умений и навыков и (или) опыта деятельности в процессе текущего контроля
  - 8.3. Перечень вопросов и заданий для промежуточной аттестации по дисциплине
  - 8.4. Планируемые уровни сформированности компетенций обучающихся и критерии оценивания
9. Перечень основной и дополнительной учебной литературы, необходимой для освоения дисциплины
11. Перечень информационных технологий, используемых при осуществлении образовательного процесса по дисциплине.
12. Описание материально-технической базы, необходимой для осуществления образовательного процесса по дисциплине

## 1. Наименование дисциплины: «Основы российской государственности».

**Цель изучения дисциплины:** формирование у обучающихся системы знаний, навыков и компетенций, а также ценностей, правил и норм поведения, связанных с осознанием принадлежности к российскому обществу, развитием чувства патриотизма и гражданственности, формированием духовно-нравственного и культурного фундамента развитой и цельной личности, осознающей особенности исторического пути российского государства, самобытность его политической организации и сопряжение индивидуального достоинства и успеха с общественным прогрессом и политической стабильностью своей Родины.

## 2. Перечень планируемых результатов обучения по дисциплине, соотнесенных с планируемыми результатами освоения образовательной программы

Код и содержание компетенции	Результаты освоения образовательной программы (ИДК)	Результаты обучения по дисциплине
УК-5 Способен воспринимать межкультурное разнообразие общества в социально-историческом, этическом и философском контекстах	УК.5.1. Демонстрирует толерантное восприятие социальных и культурных различий, уважительное и бережное отношение к историческому наследию и культурным традициям. УК.5.2. Находит и использует необходимую для саморазвития и взаимодействия с другими людьми информацию о культурных особенностях и традициях различных социальных групп. УК.5.3. Проявляет в своём поведении уважительное отношение к историческому наследию и социокультурным традициям различных социальных групп, опирающееся на знание этапов исторического развития России в контексте мировой истории и культурных традиций мира. УК.5.4. Сознательно выбирает ценностные ориентиры и гражданскую позицию; аргументировано обсуждает и решает проблемы мировоззренческого, общественного и личностного характера	<b>Знать:</b> - фундаментальные достижения, изобретения, открытия и свершения, связанные с развитием русской земли и российской цивилизации, представлять их в актуальной и значимой перспективе; - особенности современной политической организации российского общества, каузальную природу и специфику его актуальной трансформации, ценностное обеспечение традиционных институциональных решений и особую поливариантность взаимоотношений российского государства и общества в федеративном измерении; - фундаментальные ценностные принципы российской цивилизации (такие как многообразие, суверенность, согласие, доверие и созидание), а также перспективные ценностные ориентиры российского цивилизационного развития (такие как стабильность, миссия, ответственность и справедливость - иметь представление о цивилизационном характере российской государственности, её основных особенностях, ценностных принципах и ориентирах; о ключевых смыслах, этических и мировоззренческих доктринах, сложившихся внутри российской цивилизации и отражающих её многонациональный,

		<p>многоконфессиональный и солидарный (общинный) характер; о наиболее вероятных внешних и внутренних вызовах, стоящих перед лицом российской цивилизации и её государственностью в настоящий момент, ключевых сценариях перспективного развития России;</p> <p><b>Уметь:</b> - адекватно воспринимать актуальные социальные и культурные различий, уважительно и бережно относиться к историческому наследию и культурным традициям;</p> <p>- находить и использовать необходимую для саморазвития и взаимодействия с другими людьми информацию о культурных особенностях и традициях различных социальных групп;</p> <p>- проявлять в своём поведении уважительное отношение к историческому наследию и социокультурным традициям различных социальных групп, опирающееся на знание этапов исторического развития России в контексте мировой истории и культурных традиций мира;</p> <p><b>Владеть:</b> - навыками осознанного выбора ценностных ориентиров и гражданской позиции;</p> <p>- навыками аргументированного обсуждения и решения проблем мировоззренческого, общественного и личностного характера;</p> <p>- развитым чувством гражданственности и патриотизма, навыками самостоятельного критического мышления.</p>
--	--	---

### 3. Место дисциплины в структуре образовательной программы

Дисциплина «Основы российской государственности» включена в учебный план ООП как дисциплина обязательной части блока дисциплин подготовки студентов (1 курс, 1 семестр). Концептуальное внедрение дисциплины в учебный план продиктовано необходимостью продолжения фундаментальной социально-гуманитарной подготовки, инициированной программами среднего образования в части курсов истории и обществознания, а успешное освоение курса базируется, в первую очередь, на параллельной работе обучающихся в рамках содержательно смежных историко-политических и философских дисциплин.

### 4. Виды учебной работы по дисциплине.

Виды учебной работы по дисциплине зафиксированы учебным планом основной профессиональной образовательной программы по указанному направлению и профилю, выражаются в академических часах. Часы контактной работы и самостоятельной работы студента и часы, отводимые на процедуры контроля, могут различаться в учебных планах ОПОП по формам обучения. Объем контактной работы включает часы контактной аудиторной работы (лекции/практические занятия/ лабораторные работы), контактной внеаудиторной работы (контроль самостоятельной работы), часы контактной работы в период аттестации. Контактная работа, в том числе может проводиться посредством электронной информационно-образовательной среды университета с использованием ресурсов сети Интернет и дистанционных технологий

## 5. Содержание дисциплины, структурированное по темам (разделам)

Исходя из рамок, установленных учебным планом по трудоемкости и видам учебной работы по дисциплине, преподаватель самостоятельно выбирает тематику занятий по формам и количеству часов проведения контактной работы: лекции и иные учебные занятия, предусматривающие преимущественную передачу учебной информации преподавателем и (или) занятия семинарского типа (семинары, практические занятия, практикумы, лабораторные работы, коллоквиумы и иные аналогичные занятия), и (или) групповые консультации, и (или) индивидуальную работу обучающихся с преподавателем, в том числе индивидуальные консультации (по курсовым работам/проектам – при наличии курсовой работы/проекта по данной дисциплине в учебном плане). Рекомендуемая тематика занятий максимально полно реализуется в контактной работе со студентами очной формы обучения. В случае реализации образовательной программы в заочной / очно-заочной форме трудоемкость дисциплины сохраняется, однако объем учебного материала в значительной части осваивается студентами в форме самостоятельной работы. При этом требования к ожидаемым образовательным результатам студентов по данной дисциплине не зависят от формы реализации образовательной программы.

	Наименование раздела	Содержание раздела
1	Что такое Россия	<p>Страна в её пространственном, человеческом, ресурсном, идейно-символическом и нормативно-политическом измерении. Объективные и характерные данные о России, её географии, ресурсах, экономике. Общие природно-географические или социально-политические характеристики современной России. Многонациональная российская культура и особенности её формирования. Население, культура, религии и языки.</p> <p>Современное положение российских регионов. Современное социально-экономическое развитие страны, хозяйственная специализация российских регионов.</p> <p>Выдающиеся персоналии («герои»). Выдающиеся политические и государственные деятели, выдающиеся ученые, выдающиеся деятели культуры и выдающиеся образцы служения и самопожертвования во имя Родины. Герои-«благодетели» - выдающиеся деятели в области политики и государственного управления, способствовавшие социальному прогрессу и развитию</p>

		<p>России: великие реформаторы, общественные деятели и т.д.</p> <p>Ключевые испытания и победы России, отразившиеся в её современной истории.</p>
2	Российское государство-цивилизация	<p>Цивилизационный подход и его базовые категории (цивилизация, прогресс, стадии развития, цикличность, «столкновение цивилизаций», многополярность, детерминизм, релятивизм, глобализация, «евразийство»); Плюсы и минусы цивилизационного подхода.</p> <p>Исторические, географические, институциональные основания формирования российской цивилизации.</p> <p>Особенности цивилизационного развития России: история многонационального (наднационального) характера общества, перехода от имперской организации к федеративной, межцивилизационного диалога за пределами России (и внутри неё).</p> <p>Роль и миссия России в работах различных отечественных и зарубежных философов, историков, политиков, деятелей культуры.</p> <p>Ключевые фигуры мирового и российского цивилизационизма (А.С. Хомяков, Н.Я. Данилевский, К.Н. Леонтьев, В.И. Ламанский, П.Н. Савицкий, Л.Н. Гумилев, А.С. Панарин, В.Л. Цымбурский, А.В. Коротаев, Ф. Гизо, А. Тойнби, О. Шпенглер, Ф. Конечный, С. Хантингтон, У. Макнил и др.);</p> <p>Конкурирующие научные парадигмы – формационный подход, национализм, социальный конструкционизм;</p> <p>Ценностные принципы (константы) российской цивилизации и российского общества – единство многообразия, суверенитет (сила и доверие), согласие и сотрудничество, любовь и ответственность, созидание и развитие;</p> <p>Историко-политические основания российской цивилизаций (консерватизм, коммунитаризм, солидаризм и космизм); русская религиозная философия.</p>
3	Российское мировоззрение и ценности российской цивилизации	<p>Ключевые культурологические и социологические концепты - «культура» и «культурный код», «традиция», «ментальность» («менталитет»), «идеология» и «идентичность».</p> <p>Мировоззрение и его значение для человека, общества, государства. Что такое мировоззрение? Теория вопроса и смежные научные концепты. Современные концепции мировоззрения.</p> <p>Мировоззрение как функциональная система. Мировоззренческая система российской цивилизации.</p> <p>Ключевые мировоззренческие позиции и понятия, связанные с российской идентичностью, в историческом измерении и в контексте российского федерализма. Мировоззренческие позиции с точки зрения ключевых элементов общественно-</p>

		<p>политической жизни (мифы, ценности и убеждения, потребности и стратегии). Раскрытие понятий «миф» и «псевдомиф», «ценности» и «убеждения», «проблема Другого», «иерархия потребностей».</p> <p>Компоненты мировоззрения (онтологический, гносеологический, антропологический, телеологический, аксиологический), направления государственной политики в области мировоззрения – символическая политика, политика памяти, историческая политика, культурная и национальная политика.</p> <p>Коммуникационные практики и государственные решения в области мировоззрения (политика памяти, символическая политика и пр.) и их значение.</p> <p>Самостоятельная картина мира и история особого мировоззрения российской цивилизации. Ценностные принципы (константы) российской цивилизации: единство многообразия (1), суверенитет (сила и доверие) (2), согласие и сотрудничество (3), любовь и ответственность (4), созидание и развитие (5). Их отражение в актуальных социологических данных и политических исследованиях.</p> <p>«Системная модель мировоззрения» («человек – семья – общество – государство – страна») и её репрезентации («символы – идеи и язык – нормы – ритуалы – институты»).</p>
4	<p>Политическое устройство России</p>	<p>Российские государственные и общественные институты, их история и ключевые причинно-следственные связи последних лет социальной трансформации. Основы конституционного строя России. Принцип разделения властей и демократия. Особенности современного российского политического класса. Генеалогия ведущих политических институтов, их история причины и следствия их трансформации. Уровни организации власти в РФ. Государственные проекты и их значение (ключевые отрасли, кадры, социальная сфера)</p> <p>Основные ветви власти, «вертикальные» уровни организации последней (федеральный, региональный и местный – не всегда только «муниципальный» - уровни), существующие практики партнерства структур публичной власти с гражданским обществом (как в части бизнеса, так и в части общественных организаций и объединений). История российского представительства (законодательная ветвь власти), правительства России (исполнительная ветвь власти), высших судов (судебная ветвь власти), института президентства как ключевого элемента государственной организации страны. Современные государственные и национальные проекты, в том числе молодежные. Приоритеты долгосрочного развития страны.</p>



5	Вызовы будущего и развитие страны	<p>Сценарии перспективного развития страны и роль гражданина в этих сценариях Глобальные тренды и особенности мирового развития. Техногенные риски, экологические вызовы и экономические шоки.</p> <p>Ключевые проблемы современного мира, актуальные для Российской Федерации; климатические и экологические проблемы, нехватка пресной воды и доступного продовольствия, а также энергетический дефицит. Значимость России в решении всех этих вопросов. Глобальные проблемы техногенного характера: неочевидные сценарии развития цифровых технологий и, в особенности, «искусственного интеллекта», цифровое неравенство и «сетевой феодализм», «надзорный капитализм» и перенасыщенное информационное пространство. Передовые национальные предприятия и компании и их роль в решении указанных проблем. Политические вызовы современности: популизм, неадекватная рационализация и квантификация управления, утрата культурной преемственности и провал мультикультурных практик идентичности.</p> <p>Суверенитет страны и его место в сценариях перспективного развития мира и российской цивилизации. Стабильность, миссия, ответственность и справедливость как ценностные ориентиры для развития и процветания России. Стабильность как ключевой результат предшествующих десятилетий консолидации российской политической системы;</p> <p>Миссия как современный этап защиты национальных интересов и российской цивилизации, связанный с актуализацией глобальной роли России как гаранта человеческих ценностей и самобытного развития;</p> <p>Ответственность как необходимый грядущий этап совершенствования гражданской идентичности и политической жизни в стране;</p> <p>Справедливость как наиболее значимую стратегическую задачу и ценностный ориентир.</p> <p>Солидарность, единство и стабильность российского общества в цивилизационном измерении. Стремление к компромиссу, альтруизм и взаимопомощь как значимые принципы российской политики.</p> <p>Ответственность и миссия как ориентиры личностного и общественного развития. Справедливость и меритократия в российском обществе. Представление о коммунитарном характере российской гражданственности, неразрывности личного успеха и благосостояния Родины.</p> <p>Современные документы стратегического планирования (Стратегия национальной безопасности, Стратегия научно-технологического развития и пр).</p>
---	-----------------------------------	--

## 6. Перечень учебно-методического обеспечения для самостоятельной работы обучающихся по дисциплине

Рекомендуемая тематика учебных занятий в форме контактной работы:

Рекомендуемая тематика учебных занятий *лекционного* типа (предусматривающих преимущественную передачу учебной информации преподавателями):

Лекция 1. Современная Россия: цифры и факты, достижения и герои

Лекция 2. Цивилизационный подход: возможности и ограничения

Лекция 3. Философское осмысление России как цивилизации

Лекция 4. Мироззрение и идентичность

Лекция 5. Мироззренческие принципы (константы) российской цивилизации

Лекция 6. Конституционные принципы и разделение властей

Лекция 7. Стратегическое планирование: национальные проекты и государственные программы

Лекция 8. Актуальные вызовы и проблемы развития России

Лекция 9. Сценарии развития российской цивилизации

Рекомендуемая тематика *практических* занятий:

Тема 1. Многообразие российских регионов

Тема 2. Испытания и победы России

Тема 3. Герои страны, герои народа

Тема 4. Применимость и альтернативы цивилизационного подхода

Тема 5. Российская цивилизация в академическом дискурсе

Тема 6. Ценностные вызовы современной политики

Тема 7. Концепт мироззрения в социальных науках

Тема 8. Системная модель мироззрения

Тема 9. Ценности российской цивилизации

Тема 10. Мироззрение и государство

Тема 11. Власть и легитимность в конституционном преломлении

Тема 12. Уровни и ветви власти

Тема 13. Планирование будущего: государственные стратегии и гражданское участие

Тема 14. Россия и глобальные вызовы

Тема 15. Внутренние вызовы общественного развития

Тема 16. Образы будущего России

Тема 17. Ориентиры стратегического развития

Тема 18. Сценарии развития российской цивилизации

Требования к самостоятельной работе студентов

1. Работа с лекционным материалом, предусматривающая проработку конспекта лекций и учебной литературы, по следующим темам:

Лекция 1. Современная Россия: цифры и факты, достижения и герои

Лекция 2. Цивилизационный подход: возможности и ограничения

Лекция 3. Философское осмысление России как цивилизации

Лекция 4. Мироззрение и идентичность

Лекция 5. Мироззренческие принципы (константы) российской цивилизации

Лекция 6. Конституционные принципы и разделение властей

Лекция 7. Стратегическое планирование: национальные проекты и государственные программы

Лекция 8. Актуальные вызовы и проблемы развития России

Лекция 9. Сценарии развития российской цивилизации

Выполнение домашнего задания, предусматривающего выполнение заданий, выдаваемых на практических занятиях, по следующим темам:

Тема 1. Многообразие российских регионов

Тема 2. Испытания и победы России

Тема 3. Герои страны, герои народа

Тема 4. Применимость и альтернативы цивилизационного подхода

Тема 5. Российская цивилизация в академическом дискурсе

Тема 6. Ценностные вызовы современной политики

Тема 7. Концепт мировоззрения в социальных науках

Тема 8. Системная модель мировоззрения

Тема 9. Ценности российской цивилизации

Тема 10. Мировоззрение и государство

Тема 11. Власть и легитимность в конституционном преломлении

Тема 12. Уровни и ветви власти

Тема 13. Планирование будущего: государственные стратегии и гражданское участие

Тема 14. Россия и глобальные вызовы

Тема 15. Внутренние вызовы общественного развития

Тема 16. Образы будущего России

Тема 17. Ориентиры стратегического развития

Тема 18. Сценарии развития российской цивилизации

Руководствуясь положениями статьи 47 и статьи 48 Федерального закона от 29 декабря 2012 г. N 273-ФЗ «Об образовании в Российской Федерации» научно-педагогические работники и иные лица, привлекаемые университетом к реализации данной образовательной программы, пользуются предоставленными академическими правами и свободами в части свободы преподавания, свободы от вмешательства в профессиональную деятельность; свободы выбора и использования педагогически обоснованных форм, средств, методов обучения и воспитания; права на творческую инициативу, разработку и применение авторских программ и методов обучения и воспитания в пределах реализуемой образовательной программы и отдельной дисциплины.

Исходя из рамок, установленных учебным планом по трудоемкости и видам учебной работы по дисциплине, преподаватель самостоятельно выбирает тематику занятий по формам и количеству часов проведения контактной работы: лекции и иные учебные занятия, предусматривающие преимущественную передачу учебной информации преподавателем и (или) занятия семинарского типа (семинары, практические занятия, практикумы, лабораторные работы, коллоквиумы и иные аналогичные занятия), и (или) групповые консультации, и (или) индивидуальную работу обучающихся с преподавателем, в том числе индивидуальные консультации (по курсовым работам/проектам – при наличии курсовой работы/проекта по данной дисциплине в учебном плане).

Рекомендуемая тематика занятий максимально полно реализуется в контактной работе со студентами очной формы обучения. В случае реализации образовательной программы в заочной / очно-заочной форме трудоемкость дисциплины сохраняется, однако объем учебного материала в значительной части осваивается студентами в форме самостоятельной работы. При этом требования к ожидаемым образовательным результатам студентов по данной дисциплине не зависят от формы реализации образовательной программы.

## **7. Методические рекомендации по видам занятий**

Лекционные занятия.

В ходе лекционных занятий обучающимся рекомендуется выполнять следующие действия. Вести конспектирование учебного материала. Обращать внимание на категории,

формулировки, раскрывающие содержание тех или иных явлений и процессов, научные выводы и практические рекомендации по их применению. Задавать преподавателю уточняющие вопросы с целью уяснения теоретических положений, разрешения спорных ситуаций.

Желательно оставить в рабочих конспектах поля, на которых во внеаудиторное время можно сделать пометки из рекомендованной литературы, дополняющие материал прослушанной лекции, а также подчеркивающие особую важность тех или иных теоретических положений.

Практические и семинарские занятия.

На практических и семинарских занятиях в зависимости от темы занятия выполняется поиск информации по решению проблем, практические упражнения, контрольные работы, выработка индивидуальных или групповых решений, итоговое обсуждение с обменом знаниями, участие в круглых столах, разбор конкретных ситуаций, командная работа и т.п. В том числе предусмотрены следующие виды образовательных технологий: интеллектуальные и деловые игры, презентационные проекты, обращение к мультимедийным образовательным порталам, просмотр актуальных обучающих и художественных видеоматериалов, открытые дискуссии и студенческие дебаты.

Самостоятельная работа.

Самостоятельная работа осуществляется в виде изучения литературы, эмпирических данных по публикациям и конкретным ситуациям из практики, подготовке индивидуальных работ, работа с лекционным материалом, самостоятельное изучение отдельных тем дисциплины; поиск и обзор литературы и электронных источников; чтение и изучение учебника и учебных пособий.

## 8. Фонд оценочных средств

### 8.1. Перечень компетенций с указанием этапов их формирования в процессе освоения образовательной программы в рамках учебной дисциплины

Основными этапами формирования указанных компетенций при изучении обучающимися дисциплины являются последовательное изучение содержательно связанных между собой тем учебных занятий. Изучение каждой темы предполагает овладение обучающимися необходимыми компетенциями. Результат аттестации обучающихся на различных этапах формирования компетенций показывает уровень освоения компетенций.

Контролируемые разделы (темы) дисциплины	Индекс контролируемой компетенции (или её части)	Оценочные средства по этапам формирования компетенций
		текущий контроль по дисциплине
Что такое Россия	УК-5	тестирование, опрос на практическом занятии, защита проектов
Российское государство-цивилизация	УК-5	тестирование, опрос на практическом занятии
Российское мировоззрение и ценности российской цивилизации	УК-5	тестирование, опрос на практическом занятии

Контролируемые разделы (темы) дисциплины	Индекс контролируемой компетенции (или её части)	Оценочные средства по этапам формирования компетенций
		текущий контроль по дисциплине
Политическое устройство России	УК-5	тестирование, опрос на практическом занятии, защита проектов
Вызовы будущего и развитие страны	УК-5	тестирование, опрос на практическом занятии, научная конференция

## 8.2. Типовые контрольные задания или иные материалы, необходимые для оценки знаний, умений и навыков и (или) опыта деятельности в процессе текущего контроля

Вопрос 1

Действующая Конституция Российской Федерации была принята...

А) ...в 2020 году	В) ...в 1993 году
Б) ... в 2000 году	Г) ...в 1995 году

Вопрос 2

Этап «цветущей сложности» в цивилизационном развитии выделял...

А) ...Константин Леонтьев	В) ...Уильям Макнил
Б) ... Арнольд Тойнби	Г) ...Вадим Цымбурский

Вопрос 3

Какой (какие) из этих органов государственной власти РФ не входит (не входят) ни в одну из её ветвей?

А) Счетная Палата	В) Совет Федерации
Б) Федеральное агентство по делам молодежи	Г) Президент

Вопрос 4

«Система мероприятий и инструментов государственной политики, обеспечивающих в рамках реализации ключевых государственных функций достижение приоритетов и целей государственной политики в сфере социально-экономического развития и безопасности» - это...

А) ...закон	В) ...государственная программа
Б) ... государственный бюджет	Г) ...местное самоуправление

*Примерный перечень тем семестровых проектов*

1. Евразийские цивилизации: перечень, специфика, историческая динамика.
2. Россия: национальное государство, государство-нация или государство-цивилизация?
3. Современные модели идентичности: актуальность для России.
4. Ценностные вызовы современного российского общества.

5. Стратегическое развитие России: возможности и сценарии.
6. Патриотизм и традиционные ценности как сюжеты государственной политики.
7. Цивилизации в эпоху глобализации: ключевые вызовы и особенности.
8. Российское мировоззрение в региональной перспективе.
9. Государственная политика в области политической социализации: ключевые проблемы и возможные решения.
10. Ценностное начало в Основном законе: конституционное проектирование в современном мире.

*Проектная работа может осуществляться в других формах.*

### **8.3. Перечень вопросов и заданий для промежуточной аттестации по дисциплине**

*Примерный перечень вопросов к зачету*

1. Современная Россия: ключевые социально-экономические параметры.
2. Российский федерализм.
3. Цивилизационный подход в социальных науках.
4. Государство-нация и государство-цивилизация: общее и особенное.
5. Государство, власть, легитимность: понятия и определения.
6. Ценностные принципы российской цивилизации: подходы и идеи.
7. Исторические особенности формирования российской цивилизации.
8. Роль и миссия России в представлении отечественных мыслителей (П.Я. Чаадаев, Н.Я. Данилевский, В.Л. Цымбурский).
9. Мировоззрение как феномен.
10. Современные теории идентичности.
11. Системная модель мировоззрения («человек-семья-общество-государство-страна»).
12. Основы конституционного строя России.
13. Основные ветви и уровни публичной власти в современной России.
14. Традиционные духовно-нравственные ценности.
15. Основы российской внешней политики (на материалах Концепции внешней политики и Стратегии национальной безопасности).
16. Россия и глобальные вызовы.

### **8.4. Планируемые уровни сформированности компетенций обучающихся и критерии оценивания**

Уровни	Содержательное описание уровня	Основные признаки выделения уровня (этапы формирования компетенции, критерии оценки сформированности)	Пятибалльная шкала (академическая) оценка	Двухбалльная шкала, зачет	БРС, % освоения (рейтинговая оценка)
Повышенный	Творческая деятельность	<i>Включает нижестоящий уровень. Умение самостоятельно принимать решение, решать проблему/задачу</i>	отлично	зачтено	86-100

		теоретического и прикладного характера на основе изученных методов, приемов, технологий			
Базовый	Применение знаний и умений в более широких контекстах учебной и профессиональной деятельности, нежели по образцу с большей степени самостоятельности и инициативы	<i>Включает нижестоящий уровень.</i> Способность собирать, систематизировать, анализировать и грамотно использовать информацию из самостоятельно найденных теоретических источников и иллюстрировать ими теоретические положения или обосновывать практику применения	хорошо		71-85
Удовлетворительный (достаточный)	Репродуктивная деятельность	Изложение в пределах задач курса теоретически и практически контролируемого материала	удовлетворительно		55-70
Недостаточный	Отсутствие признаков удовлетворительного уровня		неудовлетворительно	не зачтено	Менее 55

*Критерии оценивания ответа студента в рамках устной формы текущей аттестации*

Оценка «отлично» выставляется обучающемуся, если дан полный, развернутый ответ на поставленный вопрос, системно показана совокупность освоенных знаний об объекте, проявляющаяся в свободном оперировании понятиями, умении выделить существенные и несущественные его признаки, причинно-следственные связи. Ответ формулируется при помощи научного категориально-понятийного аппарата, изложен последовательно, логично, доказательно, демонстрирует авторскую позицию студента.

Оценка «хорошо» выставляется обучающемуся, если дан полный, развернутый ответ на поставленный вопрос, показана совокупность осознанных знаний об объекте, доказательно раскрыты основные положения темы; в ответе прослеживается четкая структура, логическая последовательность, отражающая сущность раскрываемых понятий, теорий, явлений. Ответ изложен последовательно, логично и доказательно, однако допущены недочеты в определении понятий, исправленные студентом самостоятельно в процессе ответа.

Оценка «удовлетворительно» выставляется обучающемуся, если дан полный, но недостаточно последовательный ответ на поставленный вопрос, но при этом показано

умение выделить существенные и несущественные признаки и причинно-следственные связи. Ответ логичен и изложен научным языком. Могут быть допущены 2-3 ошибки в определении основных понятий, которые студент затрудняется исправить самостоятельно.

Оценка «неудовлетворительно» выставляется обучающемуся, если дан неполный ответ, представляющий собой разрозненные знания по теме вопроса с существенными ошибками в определениях. Присутствуют фрагментарность, нелогичность изложения. Студент не осознает связи между понятиями, концептуальные пересечения, структурные закономерности между различными объектами дисциплины. Отсутствуют выводы, конкретизация и доказательность изложения. Речь неграмотная. Дополнительные и уточняющие вопросы преподавателя не приводят к коррекции ответа студента не только на поставленный вопрос, но и на другие вопросы дисциплины.

#### *Критерии оценивания реферата / проекта / эссе / письменной работы*

Оценка «отлично» выставляется обучающемуся, если содержание письменной работы соответствует заявленной в названии тематике, документ оформлен в соответствии с общими требованиями написания и техническими требованиями; работа имеет чёткую композицию и структуру, в тексте отсутствуют логические нарушения в представлении материала; корректно оформлены и в полном объёме представлены, как минимум, сноски и ссылки на использованную литературу; отсутствуют орфографические, пунктуационные, грамматические, лексические, стилистические и иные ошибки в авторском тексте; письменная работа представляет собой самостоятельное исследование, представлен качественный анализ найденного материала, отсутствуют факты некорректных заимствований.

Оценка «хорошо» выставляется обучающемуся, если содержание письменной работы соответствует заявленной в названии тематике; работа оформлена в соответствии с общими требованиями написания, но есть погрешности в техническом оформлении; письменная работа имеет чёткую композицию и структуру; в тексте работы отсутствуют логические нарушения в представлении материала; в полном объёме представлены список использованной литературы, но есть ошибки в оформлении; корректно оформлены и в полном объёме представлены ссылки на использованную литературу; отсутствуют орфографические, пунктуационные, грамматические, лексические, стилистические и иные ошибки в авторском тексте; письменная работа представляет собой самостоятельное исследование, представлен качественный анализ найденного материала, отсутствуют факты некорректных заимствований.

Оценка «удовлетворительно», если содержание письменной работы соответствует заявленной в названии тематике; в целом работа оформлена в соответствии с общими требованиями написания соответствующих текстов, но есть погрешности в техническом оформлении; в целом письменная работа имеет чёткую композицию и структуру, но в тексте есть логические нарушения в представлении материала; в полном объёме представлен список использованной литературы, но есть ошибки в оформлении; некорректно оформлены или не в полном объёме представлены ссылки на использованную литературу в тексте работы; есть единичные орфографические, пунктуационные, грамматические, лексические, стилистические и иные ошибки в авторском тексте; в целом



письменная работа представляет собой самостоятельное исследование, представлен анализ найденного материала, присутствуют единичные случаи незначительных по содержанию некорректных заимствований.

Оценка «неудовлетворительно», если содержание письменной работы соответствует заявленной в названии тематике; в работе отмечены нарушения общих требований её написания; есть погрешности в техническом оформлении; в целом письменная работа имеет чёткую композицию и структуру, но в тексте есть логические нарушения в представлении материала; в полном объёме представлен список использованной литературы, но есть ошибки в оформлении; некорректно оформлены или не в полном объёме представлены ссылки на использованную литературу в тексте письменной работы; есть частые орфографические, пунктуационные, грамматические, лексические, стилистические и иные ошибки в авторском тексте; письменная работа не представляет собой самостоятельного исследования, отсутствует анализ найденного материала, текст фрагментарно представляет собой некорректные заимствования трудов другого автора (других авторов).

#### **9. Перечень основной и дополнительной учебной литературы, необходимой для освоения дисциплины.**

Основная литература:

1. Основы российской государственности: учебник / А. Д. Гуляков, А. Ю. Саломатин, В. В. Гошуляк [и др.] ; под. ред. А. Д. Гулякова. - Москва: РИОР; ИНФРА-М, 2024. - 230 с. - ISBN 978-5-369-01946-7. - Текст: электронный. - URL: <https://znanium.ru/catalog/product/2123773> (дата обращения: 12.01.2024). – Режим доступа: по подписке.
2. Яшкова, Т. А. Сравнительная политология: учебник / Т. А. Яшкова. - 4-е изд. - Москва: Дашков и К, 2023. - 606 с. - ISBN 978-5-394-05176-0. - Текст: электронный. - URL: <https://znanium.com/catalog/product/2084458> (дата обращения: 12.01.2024). – Режим доступа: по подписке.

Дополнительная литература:

1. Аузан А.А., Никишина Е.Н. Социокультурная экономика: как культура влияет на экономику, а экономика — на культуру. М.: Экономический факультет МГУ имени М. В. Ломоносова, 2021.
2. Голосов Г.В. Сравнительная политология. СПб.: Изд-во Европ. ун-та в Санкт-Петербурге, 2022.
3. Джессоп Б. Государство: прошлое, настоящее, будущее. М.: «Дело», 2019.
4. Марасанова В.М., Багдасарян В.Э., Иерусалимский Ю.Ю., Дмитриев М.В., Дементьева В.В., Любичанковский С.В., Урядова А.В., Федюк В.П. Изучение истории российской государственности: учебные материалы образовательного модуля. Учебно-методическое пособие и УМК для вузов. Ярославль: «Индиго», 2023.
5. Миллер А.И. Нация, или Могущество мифа. СПб.: Изд-во Европ. ун-та в Санкт-Петербурге, 2016.
6. Орлов А.С., Георгиева Н.Г., Георгиев В.А., Сивохина И.А. История России. М.: «Проспект», 2023 г.

7. Алексеева Т.А. Современная политическая мысль (XX–XXI вв.): Политическая теория и международные отношения. М., 2019.
8. Браславский Р.Г. Цивилизационная теоретическая перспектива в социологии // Социологические исследования, 2013, № 2, с. 15–24.
9. Браславский Р.Г. Эволюция концепции цивилизации в социоисторической науке в конце XVIII — начале XX века. Журнал социологии и социальной антропологии, 2022, 25(2): с. 49–79.
10. Ледаев В.Г. Социология власти. Теория и опыт эмпирического исследования власти в городских сообществах. М.: ВШЭ, 2012.
11. Малахов В.С. Национализм как политическая идеология. М.: КДУ, 2005.
12. Нерсесянц В.С. История политических и правовых учений. М., 1997.
13. Перевезенцев С. В. Русская история: с древнейших времен до начала XXI века. — М.: Академический проект, 2018.
14. Перевезенцев С.В. Русская религиозно-философская мысль X—XVII вв. (Основные идеи и тенденции развития). М.: «Прометей». 1999.
15. Полосин А.В. Шаг вперед: проблема мировоззрения в современной России // Вестник Московского Университета. Серия 12. Политические науки. 2022. № 3. с.7-23.
16. Российское общество: архитектура цивилизационного развития / Р.Г. Браславский, В.В. Галиндабаева, Н.И. Карбаинов [и др.]. — Москва; Санкт-Петербург: Федеральный научно-исследовательский социологический центр Российской академии наук, 2021
17. Селезнева А.В. Российская молодежь: политико-психологический портрет на фоне эпохи. М.: «Аквилон», 2022.
18. Харичев А.Д., Шутов А.Ю., Полосин А.В., Соколова Е.Н. Восприятие базовых ценностей, факторов и структур социально-исторического развития России (по материалам исследований и апробации) // Журнал политических исследований. — 2022. — Т. 6, № 3. — С. 9-19.
19. Шестопад Е.Б. Они и Мы. Образы и России и мира в сознании российских граждан. М.: «РОССПЭН», 2021.
20. Шестопад Е.Б. Политическая психология. М, 2022.
21. Ширинянц А.А. Русский хранитель. М.: «Русский мир», 2008.
22. Якунин В.И., Бобровская Е.В. Идеология и политика. М.: «Прспект», 2021
23. Патрушев С.В. Институциональная политология: Современный институционализм и политическая трансформация России. М.: ИСП РАН, 2006.
24. Соловьев А.И. Принятие и исполнение государственных решений. М.: Аспект Пресс, 2017
25. Туровский Р.Ф. Политическая регионалистика. М.: ГУ-ВШЭ, 2008
26. Хархордин О.В. Основные понятия российской политики. М.: Новое литературное обозрение, 2011.
27. Eagleton T. Ideology: An Introduction. London: Verso, 1991.
28. Freedon M. Ideologies and Political Theory: A Conceptual Approach. Oxford: Clarendon Press, 1996.
29. Freedon M. The Morphological Analysis of Ideology // The Oxford Handbook of Political Ideologies / Eds. M. Freedon, L.T. Sargent, M. Stears. Oxford: Oxford University Press, 2013. pp. 115–137.

## **10. Перечень ресурсов информационно-телекоммуникационной сети «Интернет», необходимых для освоения дисциплины.**

- НЭБ Национальная электронная библиотека, диссертации и прочие издания
- eLIBRARY.RU Научная электронная библиотека, книги, статьи, тезисы докладов конференций
- Гребенников Электронная библиотека ИД журналы
- ЭБС Консультант студента
- ПРОСПЕКТ ЭБС
- ЭБС ZNANIUM.COM
- РГБ Информационное обслуживание по МБА
- БЕН РАН
- Электронно-библиотечная система (ЭБС) Кантитана (<https://elib.kantiana.ru/>)

## **11. Перечень информационных технологий, используемых при осуществлении образовательного процесса по дисциплине.**

Программное обеспечение обучения включает в себя:

- электронная информационно-образовательная среда БФУ им. И. Канта, обеспечивающая разработку и комплексное использование электронных образовательных ресурсов;
- серверное программное обеспечение, необходимое для функционирования сервера и связи с системой электронного обучения через Интернет;
- установленное на рабочих местах студентов соответствующие ПО и антивирусное программное обеспечение.

## **12. Описание материально-технической базы, необходимой для осуществления образовательного процесса по дисциплине.**

Для проведения занятий лекционного типа, практических и семинарских занятий используются специальные помещения (учебные аудитории), оборудованные техническими средствами обучения – мультимедийной проекционной техникой. Для проведения занятий лекционного типа используются наборы демонстрационного оборудования.

Для проведения лабораторных работ, (практических занятий – при необходимости) используются специальные помещения (учебные аудитории), оснащенные специализированным лабораторным оборудованием: персональными компьютерами с возможностью выхода в интернет и с установленным программным обеспечением, заявленным в п.11.

Для проведения групповых и индивидуальных консультаций, текущего контроля и промежуточной аттестации используются специальные помещения (учебные аудитории), оборудованные специализированной мебелью (для обучающихся), меловой / маркерной доской.

Для организации самостоятельной работы обучающимся предоставляются помещения, оснащенные компьютерной техникой с возможностью подключения к сети «Интернет» и обеспечением доступа в электронную информационно-образовательную среду университета.

Для обучения инвалидов и лиц с ограниченными возможностями здоровья университетом могут быть представлены специализированные средства обучения, в том числе технические средства коллективного и индивидуального пользования.

**МИНИСТЕРСТВО НАУКИ И ВЫСШЕГО ОБРАЗОВАНИЯ  
РОССИЙСКОЙ ФЕДЕРАЦИИ**  
федеральное государственное автономное образовательное учреждение  
высшего образования «Балтийский федеральный университет имени Иммануила  
Канта»  
ОНК «Институт высоких технологий»  
Высшая школа компьютерных наук и искусственного интеллекта

**РАБОЧАЯ ПРОГРАММА ДИСЦИПЛИНЫ**

**«Проектная мастерская»**

**Шифр: 01.03.02**

**Направление подготовки: «Прикладная математика и информатика»»**

**Профиль: «Искусственный интеллект и анализ данных»**

**Квалификация (степень) выпускника: бакалавр**

**Калининград  
2024**

**Составители:**

Саберов Р.А. директор департамента организации образовательной деятельности

Рабочая программа утверждена на заседании  
Ученого совета ОНК «Институт высоких технологий»

Протокол № 14 от «31» января 2024 г.

Председатель Ученого совета ОНК  
«Институт высоких технологий»

Профессор, д.ф.-м.н.

А.В. Юров

Руководитель ОПОП ВО

Е.П.Ставицкая

### 1. Наименование дисциплины:

«Проектная мастерская»

**Целью** изучения дисциплины является формирование умения организовать и руководить работой проектной команды, вырабатывая командную стратегию для достижения поставленной цели.

### 2. Перечень планируемых результатов обучения по дисциплине, соотнесенных с планируемыми результатами освоения образовательной программы

Код компетенции	Результаты освоения образовательной программы (ИДК)	Результаты обучения по дисциплине
УК-2. Способен определять круг задач в рамках поставленной цели и выбирать оптимальные способы их решения, исходя из действующих правовых норм, имеющихся ресурсов и ограничений УК-3. Способен осуществлять социальное взаимодействие и реализовывать свою роль в команде	УК.2.1. Демонстрирует знание правовых норм достижения поставленной цели деятельности УК.2.2. Формулирует в рамках поставленной цели совокупность задач, обеспечивающих ее достижение УК.2.3. Использует оптимальные способы для решения определенного круга задач, учитывая действующие правовые нормы и имеющиеся условия, ресурсы и ограничения УК-3.1. Определяет стратегию сотрудничества для достижения поставленной цели УК.3.2. Осуществляет обмен информацией с другими членами команды, осуществляет презентацию результатов работы команды УК-3.3. Адаптируется в профессиональном коллективе	<b>Знать:</b> принципы тайм-менеджмента, подходы к управлению проектом <b>Уметь:</b> применять технологии создания и работы в командах, пути формирования и развития лидерского потенциала, методики управления конфликтами и стрессами <b>Владеть:</b> - навыком организации команды и руководством ее работой, вырабатывая командную стратегию для достижения поставленной цели; - навыками анализа и систематизации информации, представления обработанных данных в виде отчетов, публикаций, презентаций; - навыками использования принципов тайм-менеджмента и эффективного управления проектами для рационального распределения временных и информационных ресурсов; - методами генерации новых идей при решении практических задач, в том числе в междисциплинарных областях.

### 3. Место дисциплины в структуре образовательной программы

Дисциплина «Проектная мастерская» является дисциплиной обязательной части Блока 1 раздела Дисциплины (модули) подготовки студентов.

### 4. Виды учебной работы по дисциплине

Виды учебной работы по дисциплине зафиксированы учебным планом основной профессиональной образовательной программы по указанному направлению и профилю, выражаются в академических часах. Часы контактной работы и самостоятельной работы студента и часы, отводимые на процедуры контроля, могут различаться в учебных планах ОПОП по формам обучения. Объем контактной работы включает часы контактной аудиторной работы (лекции/практические занятия/ лабораторные работы), контактной внеаудиторной работы (контроль самостоятельной работы), часы контактной работы в период аттестации. Контактная работа, в том числе может проводиться посредством электронной информационно-образовательной среды университета с использованием ресурсов сети Интернет и дистанционных технологий

## 5. Содержание дисциплины, структурированное по темам (разделам)

Исходя из рамок, установленных учебным планом по трудоемкости и видам учебной работы по дисциплине, преподаватель самостоятельно выбирает тематику занятий по формам и количеству часов проведения контактной работы: лекции и иные учебные занятия, предусматривающие преимущественную передачу учебной информации преподавателем и (или) занятия семинарского типа (семинары, практические занятия, практикумы, лабораторные работы, коллоквиумы и иные аналогичные занятия), и (или) групповые консультации, и (или) индивидуальную работу обучающихся с преподавателем, в том числе индивидуальные консультации (по курсовым работам/проектам – при наличии курсовой работы/проекта по данной дисциплине в учебном плане). Рекомендуемая тематика занятий максимально полно реализуется в контактной работе со студентами очной формы обучения. В случае реализации образовательной программы в заочной / очно-заочной форме трудоемкость дисциплины сохраняется, однако объем учебного материала в значительной части осваивается студентами в форме самостоятельной работы. При этом требования к ожидаемым образовательным результатам студентов по данной дисциплине не зависят от формы реализации образовательной программы.

№	Наименование раздела	Содержание раздела
1	БФУ как проектный университет	Программа развития БФУ – комплекс стратегических проектов
2	Особенности проектного мышления и деятельности	Понятие, цели задачи проектного типа деятельности Типология проектов Жизненный цикл проекта, характеристика его основных этапов Технологии разработки проекта
3	Экспресс проектирование	Формулировка концепции проекта Составление паспорта проекта
4	Защита проекта	Управление командой проекта Организационное моделирование проекта Презентация проекта Комплексная экспертиза проектов

## 6. Перечень учебно-методического обеспечения для работы обучающихся по дисциплине

Рекомендуемая тематика лекционных занятий:

1. Программа развития БФУ им. И.Канта – комплекс стратегических проектов
2. Понятие, цели задачи проектного типа деятельности

3. Типология проектов
4. Жизненный цикл проекта, характеристика его основных этапов
5. Технологии разработки проекта
6. Формулировка концепции проекта
7. Составление паспорта проекта
8. Управление командой проекта
9. Организационное моделирование проекта
10. Презентация проекта
11. Комплексная экспертиза проектов

Рекомендуемая тематика практических занятий:

1. Экспресс-проектирование: формулирование концепции проекта и составление паспорта проекта.
2. Защита проекта: команда проекта и механизм управления, презентация и экспертиза проекта.

Требования к самостоятельной работе студентов

Самостоятельная работа студентов организуется с целью формирования компетенций. Самостоятельная работа осуществляется в виде: изучения литературы; эмпирических данных по публикациям и из практики работы педагога; работы с теоретическим материалом; самостоятельного изучения отдельных тем дисциплины; поиска и обзора литературы и электронных источников; чтения и изучения учебника и учебных пособий; подготовки эссе; составления структурно-логических схем; подготовки групповых или индивидуальных проектов и мультимедийных презентаций к ним.

Руководствуясь положениями статьи 47 и статьи 48 Федерального закона от 29 декабря 2012 г. N 273-ФЗ «Об образовании в Российской Федерации» научно-педагогические работники и иные лица, привлекаемые университетом к реализации данной образовательной программы, пользуются предоставленными академическими правами и свободами в части свободы преподавания, свободы от вмешательства в профессиональную деятельность; свободы выбора и использования педагогически обоснованных форм, средств, методов обучения и воспитания; права на творческую инициативу, разработку и применение авторских программ и методов обучения и воспитания в пределах реализуемой образовательной программы и отдельной дисциплины.

Исходя из рамок, установленных учебным планом по трудоемкости и видам учебной работы по дисциплине, преподаватель самостоятельно выбирает тематику занятий по формам и количеству часов проведения контактной работы: лекции и иные учебные занятия, предусматривающие преимущественную передачу учебной информации преподавателем и (или) занятия семинарского типа (семинары, практические занятия, практикумы, лабораторные работы, коллоквиумы и иные аналогичные занятия), и (или) групповые консультации, и (или) индивидуальную работу обучающихся с преподавателем, в том числе индивидуальные консультации (по курсовым работам/проектам – при наличии курсовой работы/проекта по данной дисциплине в учебном плане).

Рекомендуемая тематика занятий максимально полно реализуется в контактной работе со студентами очной формы обучения. В случае реализации образовательной программы в заочной / очно-заочной форме трудоемкость дисциплины сохраняется, однако объем учебного материала в значительной части осваивается студентами в форме самостоятельной работы. При этом требования к ожидаемым образовательным результатам студентов по данной дисциплине не зависят от формы реализации образовательной программы.

## **7. Методические рекомендации по видам занятий**



На лекционных и практических занятиях используются активные и интерактивные методы обучения, среди которых:

- технологии проблемного обучения (обсуждение проблемных вопросов и решение проблемных ситуаций / задач);
- проектная технология (организация проектной деятельности студентов)
- интерактивные технологии (организация групповых дискуссий; работа в группах);
- информационно-коммуникативные технологии (занятия с использованием мультимедийных презентаций).

Самостоятельная работа.

Самостоятельная работа осуществляется в виде изучения литературы, эмпирических данных по публикациям и конкретных ситуаций из практики, подготовке индивидуальных работ, работа с лекционным материалом, самостоятельное изучение отдельных тем дисциплины; поиск и обзор литературы и электронных источников; чтение и изучение учебника и учебных пособий.

## 8. Фонд оценочных средств

### 8.1. Перечень компетенций с указанием этапов их формирования в процессе освоения образовательной программы в рамках учебной дисциплины

Основными этапами формирования указанных компетенций при изучении обучающимися дисциплины являются последовательное изучение содержательно связанных между собой тем учебных занятий. Изучение каждой темы предполагает овладение обучающимися необходимыми компетенциями. Результат аттестации обучающихся на различных этапах формирования компетенций показывает уровень освоения компетенций.

Контролируемые разделы (темы) дисциплины	Индекс контролируемой компетенции (или её части)	Оценочные средства по этапам формирования компетенций
		текущий контроль по дисциплине
БФУ как проектный университет	УК-2, УК-3	Эссе
Особенности проектного мышления и деятельности	УК-2, УК-3	Тест
Экспресс проектирование	УК-2, УК-3	Паспорт проекта
Защита проекта	УК-2, УК-3	Паспорт проекта и его защита

### 8.2. Типовые контрольные задания или иные материалы, необходимые для оценки знаний, умений и навыков и (или) опыта деятельности в процессе текущего контроля

*Тематика эссе:*

1. Проектный университет для меня это - ...
2. Жизненно-образовательный маршрут и проблемы его построения
3. Студент для вуза и вуз для студента: особенности позиционирования и отношения

*Тест:*

1. Расставьте этапы в порядке жизненного цикла проекта:
  - а. Контроль и мониторинг
  - б. Реализация
  - в. Закрытие
  - г. Инициация
  - д. Планирование

*SWOT анализ проекта*

Сильные стороны:	Слабые стороны
Возможности:	Угрозы

### 8.3. Перечень вопросов и заданий для промежуточной аттестации по дисциплине

Промежуточная аттестация проводится с использованием бально-рейтинговой системы оценивания по результат выполнения контрольных заданий.

Вид оценочного средства	Критерии оценивания	Балл (максимально)
Эссе	<ol style="list-style-type: none"> <li>1. Структура и организация: эссе должно иметь четкую структуру и логическое построение, включая введение, тезис, аргументы и заключение.</li> <li>2. Глубина и качество анализа: обучающийся должен продемонстрировать глубокое понимание темы, а также способность к анализу и оценке различных точек зрения.</li> <li>3. Использование источников: эссе должно быть основано на широком круге достоверных источников, включая академические статьи, книги и другие публикации.</li> <li>4. Языковые навыки: обучающийся должен продемонстрировать достаточный уровень языковых навыков, включая грамматику, пунктуацию, правописание и стиль.</li> <li>5. Оригинальность: не менее 80% оригинальности текста, объем – не менее 3000 и не более 5000 знаков с пробелами.</li> <li>6. Развитие аргументации: обучающийся должен развивать свои аргументы и поддерживать их примерами и доказательствами.</li> <li>7. Критическое мышление: обучающийся должен проявлять критическое мышление и способность к анализу и оценке различных точек зрения.</li> <li>8. Соответствие теме: эссе должно соответствовать теме и заданию, представленному преподавателем.</li> </ol>	20
Тест	% выполнения заданий	10
SWOT анализ	Выделены сильные и слабые стороны проекта, возможности и угрозы реализации проекта	20
Проект	1. Проект отражает современные тенденции и проблемы в области создания проекта.	50 (30 проект,

	2. Описание проекта соответствует поставленным целям и имеет логичную структуру. 3. Используются различные ресурсы для получения информации и поддержки своего проекта. 4. Степень самостоятельности в выполнении проекта и принятии решений.	20 – защита)
<b>Итого</b>		<b>100</b>

#### 8.4. Планируемые уровни сформированности компетенций обучающихся и критерии оценивания

Уровни	Содержательное описание уровня	Основные признаки выделения уровня (этапы формирования компетенции, критерии оценки сформированности)	Пятибалльная шкала (академическая) оценка	Двухбалльная шкала, зачет	БРС, % освоения (рейтинговая оценка)
Повышенный	Творческая деятельность	<i>Включает нижестоящий уровень.</i> Умение самостоятельно принимать решение, решать проблему/задачу теоретического и прикладного характера на основе изученных методов, приемов, технологий	отлично	зачтено	86-100
Базовый	Применение знаний и умений в более широких контекстах учебной и профессиональной деятельности, нежели по образцу с большей степени самостоятельности и инициативы	<i>Включает нижестоящий уровень.</i> Способность собирать, систематизировать, анализировать и грамотно использовать информацию из самостоятельно найденных теоретических источников и иллюстрировать ими теоретические положения или обосновывать практику применения	хорошо		71-85
Удовлетворительный (достаточный)	Репродуктивная деятельность	Изложение в пределах задач курса теоретически и практически контролируемого материала	удовлетворительно		55-70

Недостаточный	Отсутствие признаков	неудовлетворительно	не зачтено	Менее 55
---------------	----------------------	---------------------	------------	----------

## 9. Перечень основной и дополнительной учебной литературы, необходимой для освоения дисциплины.

### Основная литература

1. Савон, Д. Ю. Управление проектами: учебник / Д. Ю. Савон, Т. О. Толстых. - Москва: Издательский Дом НИТУ «МИСиС», 2022. - 167 с. - ISBN 978-5-907560-14-7. - Текст: электронный. - URL: <https://znanium.com/catalog/product/1914826>
2. Стратегические коммуникации. Теория и практика : учебное пособие для студентов вузов / В. А. Евстафьев, Т. Э. Гринберг, М. А. Кузьменкова [и др.] ; под ред. В. А. Евстафьева, Т. Э. Гринберг. - Москва: Издательство «АспектПресс», 2023. - 262 с. - ISBN 978-5-7567-1261-2. - Текст: электронный. - URL: <https://znanium.com/catalog/product/2052257>

### Дополнительная литература:

1. Фасхиев, Х. А. Проектный менеджмент: учебное пособие / Х.А. Фасхиев, О.А. Зыков. — Москва: ИНФРА-М, 2023. — 219 с. — (Высшее образование). - ISBN 978-5-16-111765-1. - Текст : электронный. - URL: <https://znanium.com/catalog/product/2079538>
2. Балтийский федеральный университет имени Иммануила Канта». Программа развития университета на 2021–2030 годы в рамках реализации программы стратегического академического лидерства «Приоритет-2030»: [https://kantiana.ru/upload/medialibrary/795/sovu923n9v4d9et1jdi5ez2jl3qow03z/Programma-razvitiya-universiteta-na-2021\\_2030.pdf](https://kantiana.ru/upload/medialibrary/795/sovu923n9v4d9et1jdi5ez2jl3qow03z/Programma-razvitiya-universiteta-na-2021_2030.pdf)
3. Яковлева, Н.Ф. Проектная деятельность в образовательном учреждении : учеб. пособие / Н.Ф. Яковлева. - 3-е изд., стер. - Москва : ФЛИНТА, 2019. - 144 с. - ISBN 978-5-9765-1895-7. - Текст : электронный. - URL: <https://znanium.com/catalog/product/1042547>

## 10. Перечень ресурсов информационно-телекоммуникационной сети «Интернет», необходимых для освоения дисциплины (модуля).

- НЭБ Национальная электронная библиотека, диссертации и прочие издания
- eLIBRARY.RU Научная электронная библиотека, книги, статьи, тезисы докладов конференций
- Гребенников Электронная библиотека ИД журналы
- ЭБС Консультант студента
- ПРОСПЕКТ ЭБС
- ЭБС ZNANIUM.COM
- РГБ Информационное обслуживание по МБА
- БЕН РАН
- Электронно-библиотечная система (ЭБС) Кантиана (<https://elib.kantiana.ru/>)

## 11. Перечень информационных технологий, используемых при осуществлении образовательного процесса по дисциплине.

Программное обеспечение обучения включает в себя:

- электронная информационно-образовательная среда БФУ им. И. Канта, обеспечивающая разработку и комплексное использование электронных образовательных ресурсов;

- серверное программное обеспечение, необходимое для функционирования сервера и связи с системой электронного обучения через Интернет;
- установленное на рабочих местах студентов соответствующие ПО и антивирусное программное обеспечение.

## **12. Описание материально-технической базы, необходимой для осуществления образовательного процесса по дисциплине.**

Для проведения занятий лекционного типа, практических и семинарских занятий используются специальные помещения (учебные аудитории), оборудованные техническими средствами обучения – мультимедийной проекционной техникой. Для проведения занятий лекционного типа используются наборы демонстрационного оборудования.

Для проведения лабораторных работ, (практических занятий – при необходимости) используются специальные помещения (учебные аудитории), оснащенные специализированным лабораторным оборудованием: персональными компьютерами с возможностью выхода в интернет и с установленным программным обеспечением, заявленным в п.11.

Для проведения групповых и индивидуальных консультаций, текущего контроля и промежуточной аттестации используются специальные помещения (учебные аудитории), оборудованные специализированной мебелью (для обучающихся), меловой / маркерной доской.

Для организации самостоятельной работы обучающимся предоставляются помещения, оснащенные компьютерной техникой с возможностью подключения к сети «Интернет» и обеспечением доступа в электронную информационно-образовательную среду университета.

Для обучения инвалидов и лиц с ограниченными возможностями здоровья университетом могут быть представлены специализированные средства обучения, в том числе технические средства коллективного и индивидуального пользования.

**МИНИСТЕРСТВО НАУКИ И ВЫСШЕГО ОБРАЗОВАНИЯ  
РОССИЙСКОЙ ФЕДЕРАЦИИ**  
федеральное государственное автономное образовательное учреждение высшего  
образования «Балтийский федеральный университет имени Иммануила Канта»  
ОНК «Институт высоких технологий»  
Высшая школа компьютерных наук и искусственного интеллекта

**РАБОЧАЯ ПРОГРАММА ДИСЦИПЛИНЫ**

**«Иностранный язык (немецкий)»**

**Шифр: 01.03.02**

**Направление подготовки: «Прикладная математика и информатика»**

**Профиль: Искусственный интеллект и анализ данных**

**Квалификация (степень) выпускника: бакалавр**

## Лист согласования

**Составитель:** старший преподаватель Ресурсного центра (кафедры) иностранных языков, Попова М.Г.

Рабочая программа утверждена на заседании  
Ученого совета ОНК «Институт высоких технологий»

Протокол № 14 от «31» января 2024 г.

Председатель Ученого совета ОНК  
«Институт высоких технологий»

Профессор, д.ф.-м.н.

А.В. Юров

Руководитель ОПОП ВО

Е.П. Ставицкая

## Содержание

1. Наименование дисциплины «Иностранный язык».
2. Перечень планируемых результатов обучения по дисциплине, соотнесенных с планируемыми результатами освоения образовательной программы.
3. Место дисциплины в структуре образовательной программы.
4. Виды учебной работы по дисциплине.
5. Содержание дисциплины, в том числе практической подготовки в рамках дисциплины, структурированное по темам.
6. Перечень учебно-методического обеспечения для самостоятельной работы обучающихся по дисциплине.
7. Методические рекомендации по видам занятий
8. Фонд оценочных средств
  - 8.1. Перечень компетенций с указанием этапов их формирования в процессе освоения образовательной программы в рамках учебной дисциплины
  - 8.2. Типовые контрольные задания или иные материалы, необходимые для оценки знаний, умений и навыков и (или) опыта деятельности в процессе текущего контроля
  - 8.3. Перечень вопросов и заданий для промежуточной аттестации по дисциплине
  - 8.4. Планируемые уровни сформированности компетенций обучающихся и критерии оценивания
9. Перечень основной и дополнительной учебной литературы, необходимой для освоения дисциплины
11. Перечень информационных технологий, используемых при осуществлении образовательного процесса по дисциплине.
12. Описание материально-технической базы, необходимой для осуществления образовательного процесса по дисциплине



### 1. Наименование дисциплины: «Иностранный язык (немецкий)».

Целью дисциплины является использование немецкого языка как средства общения для решения задач межличностного и профессионального взаимодействия с представителями других культур.

### 2. Перечень планируемых результатов обучения по дисциплине, соотнесенных с планируемыми результатами освоения образовательной программы

Код компетенции	Результаты освоения образовательной программы (ИДК)	Результаты обучения по дисциплине
УК-4. Способен осуществлять деловую коммуникацию в устной и письменной формах на государственном языке Российской Федерации и иностранном(ых) языке(ах)	<p>УК.4.1. Грамотно и ясно строит диалогическую речь в рамках межличностного и межкультурного общения на русском и иностранном языках</p> <p>УК.4.2. Демонстрирует умение осуществлять деловую переписку на русском и иностранном языках с учетом социокультурных особенностей</p> <p>УК.4.3. Осуществляет выбор коммуникативных стратегий и тактик при ведении деловых переговоров</p>	<p><b>Знать:</b> грамотно и ясно строит диалогическую речь в рамках межличностного и межкультурного общения на русском и иностранном языке; правила и закономерности личной и деловой устной и письменной коммуникации, современные коммуникативные технологии на русском и иностранном языках, существующие профессиональные сообщества для профессионального взаимодействия.</p> <p><b>Уметь:</b> использует языковые формы и средства для достижения профессиональных целей на русском, родном и иностранном(ых) языке(ах); применять на практике коммуникативные технологии, методы и способы делового общения для академического и профессионального взаимодействия.</p> <p><b>Владеть:</b> демонстрирует навыки находить, воспринимать и использовать информацию на иностранном языке, полученную из печатных и электронных источников для решения стандартных коммуникативных задач; методикой межличностного делового общения на русском и иностранном языках, с применением профессиональных языковых форм, средств и современных коммуникативных технологий.</p>

### 3. Место дисциплины в структуре образовательной программы

Дисциплина «Иностранный язык» относится к обязательной части Блока 1 Дисциплины (модули).

#### 4. Виды учебной работы по дисциплине.

Виды учебной работы по дисциплине зафиксированы учебным планом основной профессиональной образовательной программы по указанному направлению и профилю, выражаются в академических часах. Часы контактной работы и самостоятельной работы студента и часы, отводимые на процедуры контроля, могут различаться в учебных планах ОПОП по формам обучения. Объем контактной работы включает часы контактной аудиторной работы (лекции/практические занятия/ лабораторные работы), контактной внеаудиторной работы (контроль самостоятельной работы), часы контактной работы в период аттестации. Контактная работа, в том числе может проводиться посредством электронной информационно-образовательной среды университета с использованием ресурсов сети Интернет и дистанционных технологий

#### 5. Содержание дисциплины, структурированное по темам (разделам)

Исходя из рамок, установленных учебным планом по трудоемкости и видам учебной работы по дисциплине, преподаватель самостоятельно выбирает тематику занятий по формам и количеству часов проведения контактной работы: лекции и иные учебные занятия, предусматривающие преимущественную передачу учебной информации преподавателем и (или) занятия семинарского типа (семинары, практические занятия, практикумы, лабораторные работы, коллоквиумы и иные аналогичные занятия), и (или) групповые консультации, и (или) индивидуальную работу обучающихся с преподавателем, в том числе индивидуальные консультации (по курсовым работам/проектам – при наличии курсовой работы/проекта по данной дисциплине в учебном плане). Рекомендуемая тематика занятий максимально полно реализуется в контактной работе со студентами очной формы обучения. В случае реализации образовательной программы в заочной / очно-заочной форме трудоемкость дисциплины сохраняется, однако объем учебного материала в значительной части осваивается студентами в форме самостоятельной работы. При этом требования к ожидаемым образовательным результатам студентов по данной дисциплине не зависят от формы реализации образовательной программы.

№	Наименование раздела (темы)	Содержание раздела (темы)
1.	Вводный курс. О себе.	Краткий водно-фонетический курс (темы 1-3) включает в себя упражнения, направленные на предварительное формирование артикуляционной базы немецкого языка, постановку произношения, работу над интонацией, формирование фонологического слуха, устранение помех, возникающих в результате явления интерференции. Работа с текстом: “Meine Kurzbiographie”. Лексический блок: обращение, приветствие прощание.
2.	Вводный курс. Моя семья.	Грамматический блок: спряжение неправильных глаголов в Präsens Aktiv, падежи существительных, простое распространенное предложение с отрицанием. Работа с текстом: “Meine Familie”. Лексический блок: знакомство.
3.	Вводный курс. Мои родственники.	Грамматический блок: спряжение сильных глаголов в Präsens Aktiv, образование множественного числа имен существительных, безличное местоимение es, простое

		вопросительное предложение. Работа с текстом: “Meine Verwandten”. Лексический блок: этикетные выражения.
4.	Наш дом.	Грамматический блок: спряжение сильных глаголов в Präsens Aktiv, повелительное наклонение, склонение личных местоимений, ССП с союзами und, aber, oder, denn. Работа с текстом: “Unser Haus”. Лексический блок: страна, национальность, язык
5.	Моя квартира.	Грамматический блок: спряжение неправильных глаголов в Präsens Aktiv, Дательный падеж существительных, предлоги с дательным и винительными падежами, ССП с союзами dann, deshalb, darum, deswegen. Работа с текстом: “Meine Wohnung”. Лексический блок: цвета
6.	Мой рабочий день.	Грамматический блок: спряжение глаголов с отделяемыми приставками в настоящем времени, глагол wissen, притяжательные местоимения, предлоги с дательным падежом, придаточные дополнительные. Работа с текстом: “Mein Arbeitstag”. Лексический блок: время, часы, распорядок дня
7.	Мой выходной день.	Грамматический блок: спряжение модальных глаголов wollen/mögen, родительный падеж имен существительных, неопределённо-личное местоимение man, придаточные предложения причины с союзами weil, da. Работа с текстом: “Mein Ruhetag”. Лексический блок: в кафе, в кино
8.	Хобби.	Грамматический блок: спряжение модальных глаголов können, dürfen, sollen, müssen, порядковые числительные. Работа с текстом: “Ich interessiere mich für ...” Лексический блок: занятия по интересам
9.	Времена года. Погода.	Грамматический блок: модальные глаголы в значении субъективной оценки, порядок слов распространенного простого предложения с дополнениями и обстоятельствами. Работа с текстами: “Die Jahreszeiten”, “Das Wetter in meiner Stadt”. Лексический блок: дни недели, месяцы, времена года
10.	Моя будущая профессия.	Грамматический блок: спряжение возвратных глаголов, настоящее время (обобщение). Работа с текстом: “Mein zukünftiger Beruf”. Лексический блок: профессии
11.	Мои друзья.	Грамматический блок: предлоги с родительным падежом, придаточные условные предложения с союзом wenn. Работа с текстом: “Meine Freunde”. Лексический блок: разговор по телефону
12.	Мой отпуск.	Грамматический блок: предлоги с винительным падежом, управление глаголов, местоименные наречия. Работа с текстом: “Mein Urlaub”. Лексический блок: погода
13.	Я хочу посетить Германию (Австрию, Швейцарию).	Грамматический блок: глаголы с дополнением в винительном падеже, глаголы с дополнением в дательном и винительных падежах, глаголы с дополнением в

		родительном падеже. Работа с текстом: “Die Reise nach Deutschland” Лексический блок: путешествие на машине/поезде/самолёте
14.	Что я ем и пью.	Грамматический блок: образование и употребление простого прошедшего времени, слабые и модальные глаголы в простом прошедшем времени. Работа с текстом: “Was ich zu Hause esse und trinke”. Лексический блок: меры веса, длины, площади и объёма
15.	Русская и немецкая кухня.	Грамматический блок: склонение имен существительных, степени сравнения имен прилагательных, инфинитив с частицей zu. Работа с текстами: “Russische Küche”, “Deutsche Spezialitäten”. Лексический блок: обед в ресторане
16.	Мои доходы и расходы. Деньги.	Грамматический блок: простое прошедшее время сильных и неправильных глаголов, степени сравнения особой группы наречий и прилагательных, предлоги с дативом во временном значении. Работа с текстом: “Meine Einnahmen und Ausgaben”. Лексический блок: деньги
17.	Наша машина.	Грамматический блок: инфинитивные группы, склонение имен прилагательных после определенного, неопределенного артиклей, без артикля. Работа с текстом: “Unser Auto”. Лексический блок: путешествуем на машине
18.	Машина и проблемы экологии.	Грамматический блок: образование и употребление сложного прошедшего времени Perfekt Aktiv, образование и употребление сложного предпрошедшего времени Plusquamperfekt Aktiv. Работа с текстом: “Die Umweltschutz” Лексический блок: экология
19.	Перед приемом гостей	Грамматический блок: образование и употребление будущего времени, субстантивированные прилагательные. Работа с текстом: “Vor einer Party” Лексический блок: одобрение, комплимент
20.	Мой любимый предмет.	Грамматический блок: все времена активного залога (обобщение), значение глагола lassen. Работа с текстом: “Meine Fachrichtung” Лексический блок: в университете
21.	Мой родной город Калининград.	Грамматический блок: пассив: спряжение, употребление, настоящее время Präsens Passiv. Работа с текстом: “Ich bin in der Stadt Kaliningrad geboren” Лексический блок: Калининградская область
22.	Россия.	Грамматический блок: определительные придаточные предложения, именительный и винительный падежи относительных местоимений. Работа с текстом: “Russland”. Лексический блок: географические названия
23.	Природа моего края. Янтарный край.	Грамматический блок: пассив в инфинитивных группах, спряжение глаголов в пассиве, прошедшее время Präteritum Passiv.

		Работа с текстом: “Die Natur meiner Heimat”. Лексический блок: растительный мир в названиях
24.	Транспорт.	Грамматический блок: причастия, их образование и перевод, распространенное определение. Работа с текстом: “Der Verkehr”. Лексический блок: виды транспорта
25.	Промышленность и сельское хозяйство.	Грамматический блок: спряжение глаголов в Passiv и Zustandspassiv. Работа с текстом: “Industrie und Landwirtschaft”. Лексический блок: индустрия (отрасли)
26.	История родного края.	Грамматический блок: конструкция etwas lässt sich + Infinitiv. Работа с текстом: “Aus der Geschichte meiner Heimat”. Лексический блок: восстановление Калининградской области в послевоенное время
27.	Достопримечательности города	Грамматический блок: двойные союзы nicht nur...sondern auch, weder...noch, entweder...oder. Работа с текстом: “Arhitektonische Denkmäler in Kaliningrad”. Лексический блок: история одного памятника
28.	Предмет: Физика.	Грамматический блок: причастные обороты. Работа с текстом: “ Fach: Physik ”. Лексический блок: поиск эквивалентов + составление тематического глоссария.
29.	Физика: основные понятия.	Грамматический блок: зависимые определения. Работа с текстом: “ Physik: Grundbegriffe”. Лексический блок: закрепление изученного лексического материала по теме + употребление новых лексических единиц на письме.
30.	Физическая система элементов.	Грамматический блок: придаточные предложения времени с союзами während, solange, bevor. Работа с текстом: “ Das Physikalische system ”. Лексический блок: составление тематического глоссария.
31.	Образование и наука.	Грамматический блок: придаточные предложения времени с союзами waehrend, solange, bevor. Работа с текстом: “Bildung und Wissenschaft im Kaliningrader Gebiet”. Лексический блок: история одного вуза
32.	Я студент БФУ им. И. Канта.	Грамматический блок: склонение der, die, das в качестве указательного местоимения. Работа с текстом: “Wie gross ist die Universität heute?” Лексический блок: в университете
33.	И. Кант.	Грамматический блок: придаточные предложения времени с союзами als и wenn. Работа с текстом: “Immanuel Kant”. Лексический блок: das Kant- Kabinett
34.	Культура и искусство.	Грамматический блок: склонение указательных местоимений derselbe, dasselbe, dieselbe; derjenige, dasjenige, diejenige. Работа с текстом: “Kultur und Kunst” Лексический блок: в театре
35.	Религия.	Грамматический блок: придаточные предложения времени

		с союзами <i>nachdem</i> и <i>sobald</i> . Работа с текстом: “Religion”. Лексический блок: церкви города Калининграда
36.	Язык физических обозначений.	Грамматический блок: глаголы с предложным дополнением в устойчивых словосочетаниях с дополнением в винительном падеже. Работа с текстом: “Die physikalische Zeichensprache ”. Лексический блок: перевод с русского на немецкий законченных высказываний с учётом нового лексического материала.
37.	Физика: Основные формулы.	Грамматический блок: глаголы, вводящие придаточные предложения с союзом <i>daß</i> или инфинитивные группы. Работа с текстом: „Symbol und Formel“. Лексический блок: речевые клише и словосочетания + составление тематического глоссария.

## 6. Рекомендуемая тематика учебных занятий в форме контактной работы

Рекомендуемая тематика *практических* занятий:

### Тема 1. Вводный курс. О себе.

Краткий водно-фонетический курс (темы 1-3) включает в себя упражнения, направленные на предварительное формирование артикуляционной базы немецкого языка, постановку произношения, работу над интонацией, формирование фонологического слуха, устранение помех, возникающих в результате явления интерференции. В работе используются имитационно-аналитическая и аудитивно-моторная методика (упражнения, направленные на тренировку отдельных звуков, на тренировку слуха, фонетические диктанты и т.д.)

Основная цель краткого водно-фонетического курса - формирование мотивации и заинтересованности у студентов неязыковых факультетов, то есть осознания необходимости нормативно правильной речи как обязательного условия коммуникации и понимания иностранного языка.

После завершения данного курса студенты должны знать знаки транскрипции, уметь правильно артикулировать все гласные и согласные фонемы немецкого языка в изолированных словах и группах слов, иметь представление об ударении в простых и сложных словах, иметь представление об основных интонационных типах в немецком языке.

Грамматический блок: спряжение слабых глаголов в *Präsens Aktiv*, падежи существительных, определённый и неопределённый артикли, указательные местоимения, простое повествовательное предложение.

Работа с текстом: “Meine Kurzbiographie”.

Лексический блок: обращение, приветствие прощание + составление тематического глоссария.

### Тема 2. Вводный курс. Моя семья.

Грамматический блок: спряжение неправильных глаголов в *PräsensAktiv*, падежи существительных, простое распространенное предложение с отрицанием.

Работа с текстом: “Meine Familie”.

Лексический блок: знакомство + составление тематического глоссария.

### Тема 3. Вводный курс. Мои родственники.

Грамматический блок: спряжение сильных глаголов в Präsens Aktiv, образование множественного числа имен существительных, безличное местоимение es, простое вопросительное предложение.

Работа с текстом: “Meine Verwandten”.

Лексический блок: этикетные выражения + составление тематического глоссария.

#### **Тема 4. Обобщающее повторение.**

Грамматический блок: спряжение слабых, сильных глаголов в Präsens Aktiv, типы предложений, множественное число существительных, безличное местоимение, указательные местоимения.

Письмо: написание индивидуальной темы «О себе. Моя краткая биография».

Лексический блок: составление мини-диалогов с лексическими единицами тематического глоссария по пройденным тематическим блокам.

#### **Тема 5. Наш дом.**

Грамматический блок: спряжение сильных глаголов в Präsens Aktiv, повелительное наклонение, склонение личных местоимений, ССП с союзами und, aber, oder, denn.

Работа с текстом: “Unser Haus”.

Лексический блок: страна, национальность, язык + составление тематического глоссария.

#### **Тема 6. Моя квартира.**

Грамматический блок: спряжение неправильных глаголов в PräsensAktiv, Дательный падеж существительных, предлоги с дательным и винительными падежами, ССП с союзами dann, deshalb, darum, deswegen.

Работа с текстом: “Meine Wohnung”.

Лексический блок: цвета + составление тематического глоссария.

#### **Тема 7. Мой рабочий день.**

Грамматический блок: спряжение глаголов с отделяемыми приставками в настоящем времени, глагол wissen, притяжательные местоимения, предлоги с дательным падежом, придаточные дополнительные.

Работа с текстом: “Mein Arbeitstag”.

Лексический блок: время, часы, распорядок дня + составление тематического глоссария.

#### **Тема 8: Мой выходной день.**

Грамматический блок: спряжение модальных глаголов wollen/mögen, родительный падеж имен существительных, неопределённо-личное местоимение man, придаточные предложения причины с союзами weil, da.

Работа с текстом: “Mein Ruhetag”.

Лексический блок: в кафе, в кино + составление тематического глоссария.

#### **Тема 9. Хобби.**

Грамматический блок: спряжение модальных глаголов können, dürfen, sollen, müssen, порядковые числительные.

Работа с текстом: “Ich interessiere mich für ...”

Лексический блок: занятия по интересам + составление тематического глоссария.

#### **Тема 10. Времена года. Погода.**

Грамматический блок: модальные глаголы в значении субъективной оценки, порядок слов распространенного простого предложения с дополнениями и обстоятельствами.

Работа с текстами: “Die Jahreszeiten”, “Das Wetter in meiner Stadt”.

Лексический блок: дни недели, месяцы, времена года + составление тематического глоссария.

#### **Тема 11. Моя будущая профессия.**

Грамматический блок: спряжение возвратных глаголов, настоящее время (обобщение).

Работа с текстом: “Mein zukünftiger Beruf”.

Лексический блок: профессии + составление тематического глоссария.

#### **Тема 12. Обобщающее повторение.**

Грамматический блок: повелительное наклонение, склонение личных местоимений, неопределенно-личное местоимение man, спряжение неправильных, возвратных, модальных глаголов в Präsens Aktiv, предлоги с дательным и винительными падежами, порядковые числительные ССП с союзами dann, deshalb, darum, deswegen/ und, aber, oder, denn, придаточные предложения причины с союзами weil, da.

Аудирование: "Ein Brief aus Deutschland".

Лексический блок: написание письма с использованием лексических единиц тематического глоссария по пройденным тематическим блокам.

### **Тема 13. Мои друзья.**

Грамматический блок: предлоги с родительным падежом, придаточные условные предложения с союзом wenn.

Работа с текстом: "Meine Freunde".

Лексический блок: разговор по телефону + составление тематического глоссария.

### **Тема 14. Мой отпуск.**

Грамматический блок: предлоги с винительным падежом, управление глаголов, местоименные наречия.

Работа с текстом: "Mein Urlaub".

Лексический блок: погода + составление тематического глоссария.

### **Тема 15. Я хочу посетить Германию (Австрию, Швейцарию).**

Грамматический блок: глаголы с дополнением в винительном падеже, глаголы с дополнением в дательном и винительных падежах, глаголы с дополнением в родительном падеже.

Работа с текстом: "Die Reise nach Deutschland".

Лексический блок: путешествие на машине/поезде/самолёте + составление тематического глоссария.

### **Тема 16. Что я ем и пью.**

Грамматический блок: образование и употребление простого прошедшего времени, слабые и модальные глаголы в простом прошедшем времени.

Работа с текстом: "Was ich zu Hause esse und trinke".

Лексический блок: меры веса, длины, площади и объёма + составление тематического глоссария.

### **Тема 17. Русская и немецкая кухня.**

Грамматический блок: склонение имен существительных, степени сравнения имен прилагательных, инфинитив с частицей zu.

Работа с текстами: "Russische Küche", "Deutsche Spezialitäten".

Лексический блок: обед в ресторане + составление тематического глоссария.

### **Тема 18. Обобщающее повторение.**

Грамматический блок: предлоги с родительным падежом, предлоги с винительным падежом, управление глаголов, местоименные наречия, образование и употребление простого прошедшего времени, инфинитив с частицей zu, склонение имен существительных, степени сравнения имен прилагательных.

Говорение: работавпарах "Wohin gehen wir essen?", "Fahren wir nach Deutschland oder Schweiz?" (по выбору студентов).

### **Тема 19. Мои доходы и расходы. Деньги.**

Грамматический блок: простое прошедшее время сильных и неправильных глаголов, степени сравнения особой группы наречий и прилагательных, предлоги с дативом во временном значении.

Работа с текстом: "Meine Einnahmen und Ausgaben".

Лексический блок: деньги + составление тематического глоссария.

### **Тема 20. Наша машина.**

Грамматический блок: инфинитивные группы, склонение имен прилагательных после определенного, неопределенного артиклей, без артикля.



Работа с текстом: “UnserAuto”.

Лексический блок: путешествуем на машине + составление тематического глоссария.

### **Тема 21. Машина и проблемы экологии.**

Грамматический блок: образование и употребление сложного прошедшего времени Perfekt Aktiv, образование и употребление сложного предпрошедшего времени Plusquamperfekt Aktiv.

Работа с текстом: “Die Umweltschutz”

Лексический блок: экология + составление тематического глоссария.

### **Тема 22. Перед приёмом гостей.**

Грамматический блок: образование и употребление будущего времени, субстантивированные прилагательные.

Работа с текстом: “Vor einer Party”

Лексический блок: одобрение, комплимент + составление тематического глоссария.

### **Тема 23. Обобщающее повторение.**

Грамматический блок: образование и употребление сложного прошедшего времени Perfekt Aktiv, сложного предпрошедшего времени Plusquamperfekt Aktiv, образование и употребление будущего времени, субстантивированные прилагательные.

Письмо: написание индивидуальной темы “MeineGeburtstagsparty”.

Тема 12. Мой любимый предмет.

Грамматический блок: все времена активного залога (обобщение), значение глагола lassen.

Работа с текстом: “Meine Fachrichtung”

Лексический блок: в университете + составление тематического глоссария.

### **Тема 24. Мой любимый предмет.**

Грамматический блок: все времена активного залога (обобщение), значение глагола lassen.

Работа с текстом: “Meine Fachrichtung”

Лексический блок: в университете + составление тематического глоссария.

### **Тема 25. Мой родной город Калининград.**

Грамматический блок: пассив: спряжение, употребление, настоящее время Präsens Passiv.

Работа с текстом: “Ich bin in der Stadt Kaliningrad geboren”

Лексический блок: Калининградская область + составление тематического глоссария.

### **Тема 26. Россия.**

Грамматический блок: определительные придаточные предложения, именительный и винительный падежи относительных местоимений.

Работа с текстом: “Rußland”.

Лексический блок: географические названия + составление тематического глоссария.

### **Тема 27. Природа моего края. Янтарный край.**

Грамматический блок: пассив в инфинитивных группах, спряжение глаголов в пассиве, прошедшее время Präteritum Passiv, Perfekt Passiv, Plusquamperfekt Passiv, инфинитив пассив с модальными глаголами, определительные придаточные предложения.

Работа с текстом: “Die Natur meiner Heimat”.

Лексический блок: растительный мир в названиях + составление тематического глоссария; das Bernsteinkombinat + составление тематического глоссария.

### **Тема 28. Транспорт.**

Грамматический блок: причастия, их образование и перевод, распространенное определение, пассив состояния, определение, выраженное Partizip I с частицей zu (Gerundivum).

Работа с текстом: “Der Verkehr”.

Лексический блок: виды транспорта + составление тематического глоссария.

### **Тема 29. Промышленность и сельское хозяйство.**

Грамматический блок: спряжение глаголов в Passiv и Zustandspassiv, конструкция einer (es, e) + Genetiv Plural имени существительного

Работа с текстом: “Industrie und Landwirtschaft”.

Лексический блок: индустрия (отрасли)+ составление тематического глоссария.

### **Тема 30. Обобщающее повторение.**

Грамматический блок: спряжение глаголов в пассиве, прошедшее время Praeteritum Passiv, определительные придаточные предложения, инфинитив пассив с модальными глаголами, конструкции sein ... zu + Infinitiv, haben... zu + Infinitiv, причастия, их образование и перевод, распространенное определение, герундив, разделительный генетив.

Письмо: написание индивидуальной темы "Meine Heimat".

### **Тема 31. История родного края.**

Грамматический блок: конструкция etwas lässt sich + Infinitiv.

Работа с текстом: "Aus der Geschichte meiner Heimat".

Лексический блок: восстановление Калининградской области в послевоенное время + составление тематического глоссария.

### **Тема 32. Кёнигсберг- Калининград.**

Грамматический блок: придаточные предложения времени с союзом bis.

Работа с текстом: "Ostpreußen".

Лексический блок: исторические места современного Калининграда + составление тематического глоссария.

### **Тема 33. Достопримечательности города.**

Грамматический блок: двойные союзы nicht nur...sondern auch, weder...noch, entweder...oder.

Работа с текстом: "Arhitektonische Denkmäler in Kaliningrad".

Лексический блок: история одного памятника + составление тематического глоссария.

### **Тема 34. Обобщающее повторение.**

Грамматический блок: конструкция etwas lässt sich + Infinitiv, двойные союзы nicht nur...sondern auch, weder...noch, entweder...oder, придаточные предложения времени с союзом bis.

Говорение: подготовка устной темы "Historische Orte des Kaliningrader Gebiets".

### **Тема 35. Предмет: Физика.**

Грамматический блок: причастные обороты.

Работа с текстом: "Fach: Physik"

Лексический блок: Stoffe erkennen mit den Sinnen + für die Stoffgruppen Namen zu finden.

### **Тема 36. Физика: основные понятия.**

Грамматический блок: зависимые определения.

Работа с текстом: "Physik: Grundbegriffe".

Лексический блок: Stoffe raten + Verwendung von Stoffen.

### **Тема 37. Физическая система элементов.**

Грамматический блок: придаточные предложения времени с союзами während, solange, bevor.

Работа с текстом: "Das Physikalische system".

Лексический блок: Fast in jedem Physikraum hängt das Physikalische system der Elemente. Es ist ein wichtiges Arbeitsmittel für alle, die etwas mit Physik zu tun haben. Wie wurde es erfunden?

### **Тема 38. Обобщающее повторение.**

Грамматический блок: пассив состояния, причастные обороты.

Письмо/говорение: написание и подготовка к устной презентации доклада "Der deutsche Physiker", "Der russische Physiker" (по выбору студентов).

### **Тема 39. Образование и наука.**

Грамматический блок: придаточные предложения времени с союзами während, solange, bevor.

Работа с текстом: "Bildung und Wissenschaft im Kaliningrader Gebiet".

Лексический блок: история одного вуза + составление тематического глоссария.

### **Тема 40. Я студент БФУ им. И. Канта.**

Грамматический блок: склонение der, die, das в качестве указательного местоимения.

Работа с текстом: "Wie groß ist die Universität heute?"

Лексический блок: в университете + составление тематического глоссария.

#### **Тема 41. И. Кант.**

Грамматический блок: придаточные предложения времени с союзами als и wenn.

Работа с текстом: "Immanuel Kant".

Лексический блок: das Kant- Kabinett + составление тематического глоссария.

#### **Тема 42. Обобщающее повторение.**

Грамматический блок: придаточные предложения времени, der, die, das в качестве указательного местоимения.

Аудирование: "Das Bildungssystem in der Bundesrepublik Deutschland".

#### **Тема 43. Культура и искусство.**

Грамматический блок: склонение указательных местоимений derselbe, dasselbe, dieselbe; derjenige, dasjenige, diejenige, придаточные предложения цели с союзом damit.

Работа с текстом: "Kultur und Kunst"

Лексический блок: в театре + составление тематического глоссария.

#### **Тема 44. Музеи, коллекции, выставки.**

Грамматический блок: склонение порядковых числительных, обозначенных римскими цифрами.

Работа с текстом: "Das Russische Museum".

Лексический блок: в краеведческом музее + составление тематического глоссария.

#### **Тема 45. Религия.**

Грамматический блок: придаточные предложения времени с союзами nachdem и sobald.

Работа с текстом: "Religion".

Лексический блок: церкви города Калининграда + составление тематического глоссария.

#### **Тема 46. Церкви и религиозные объединения.**

Грамматический блок: уступительные придаточные предложения с союзами obwohl, obgleich, obschon.

Работа с текстом: "Der Islam".

Лексический блок: конфессии (сравнительный анализ) + составление тематического глоссария.

#### **Тема 47. Обобщающее повторение.**

Грамматический блок: склонение указательных местоимений derselbe, dasselbe, dieselbe; derjenige, dasjenige, diejenige, уступительные придаточные предложения с союзами obwohl, obgleich, obschon.

Письмо: составление индивидуальных тем "Die Freizeitgestaltung in der Stadt Kaliningrad", "Die Kirchen meiner Stadt".

#### **Тема 48. Язык физических обозначений.**

Грамматический блок: глаголы с предложным дополнением в устойчивых словосочетаниях с дополнением в винительном падеже.

Работа с текстом: "Die physikalische Zeichensprache"

Лексический блок: Vergleichen Sie Symbole einiger Elemente im Laufe der Jahrhunderte.

#### **Тема 49. Физика: Основные формулы.**

Грамматический блок: глаголы, вводящие придаточные предложения с союзом dass или инфинитивные группы.

Работа с текстом: "Symbol und Formel".

Лексический блок: Physikalische Verbindungen werden durch Formeln gekennzeichnet. Eine physikalische Formel kann mehrere Bedeutungen haben + составление тематического глоссария.

#### **Тема 50. Обобщающее повторение.**

Грамматический блок: склонение порядковых числительных, обозначенных римскими цифрами, глаголы с предложным дополнением в устойчивых словосочетаниях с дополнением в винительном падеже.

Чтение: "Philosophie des Lebens" (Aus: Deutschland im Überblick, S. 262).

## Требования к самостоятельной работе студентов

*Работа с пройденным тематическим материалом, предусматривающая проработку учебной литературы, лексического и грамматического материала, по указанным в пункте 6 темам с использованием:*

- 1) учебников, учебно-методических пособий, словарей и справочных пособий;
- 2) ресурсов информационно-телекоммуникационной сети «Интернет»;
- 3) фонда оценочных средств.

Руководствуясь положениями статьи 47 и статьи 48 Федерального закона от 29 декабря 2012 г. N 273-ФЗ «Об образовании в Российской Федерации» научно-педагогические работники и иные лица, привлекаемые университетом к реализации данной образовательной программы, пользуются предоставленными академическими правами и свободами в части свободы преподавания, свободы от вмешательства в профессиональную деятельность; свободы выбора и использования педагогически обоснованных форм, средств, методов обучения и воспитания; права на творческую инициативу, разработку и применение авторских программ и методов обучения и воспитания в пределах реализуемой образовательной программы и отдельной дисциплины.

Исходя из рамок, установленных учебным планом по трудоемкости и видам учебной работы по дисциплине, преподаватель самостоятельно выбирает тематику занятий по формам и количеству часов проведения контактной работы: лекции и иные учебные занятия, предусматривающие преимущественную передачу учебной информации преподавателем и (или) занятия семинарского типа (семинары, практические занятия, практикумы, лабораторные работы, коллоквиумы и иные аналогичные занятия), и (или) групповые консультации, и (или) индивидуальную работу обучающихся с преподавателем, в том числе индивидуальные консультации (по курсовым работам/проектам – при наличии курсовой работы/проекта по данной дисциплине в учебном плане).

Рекомендуемая тематика занятий максимально полно реализуется в контактной работе со студентами очной формы обучения. В случае реализации образовательной программы в заочной / очно-заочной форме трудоемкость дисциплины сохраняется, однако объем учебного материала в значительной части осваивается студентами в форме самостоятельной работы. При этом требования к ожидаемым образовательным результатам студентов по данной дисциплине не зависят от формы реализации образовательной программы.

<b>Виды самостоятельной работы</b>	<b>Цели (дидактические, развивающие, воспитательные)</b>	<b>Источники и средства самостоятельной деятельности</b>	<b>Характер деятельности</b>
Работа с книгой (проработка языкового материала по учебнику)	Усвоение новых знаний. Закрепление новых знаний. Формирование учебных умений. Развитие мышления, речевой деятельности. Воспитание культуры умственного труда. Воспитание познавательных интересов.	Учебник	Репродуктивный, поисковый, творческий

Внеаудиторное чтение	Усвоение новых знаний. Закрепление и применение знаний.	Учебники, справочники, литература по специальности, Интернет-ресурсы.	Поисковый, творческий
Проектная работа	Обобщение и систематизация знаний. Развитие логических умений: сравнивать, выделять главное, приводить доказательства.	Учебники, пособия, справочники, рабочие тетради, Интернет-ресурсы	Репродуктивный, поисковый, творческий
Аудирование, просмотр учебного фильма	Применение знаний. Формирование предметных умений и навыков. Формирование навыков самоконтроля. Воспитание воли, настойчивости, трудолюбия.	Прослушанный текст или диалог, видеозапись.	Репродуктивный, поисковый, творческий.
Сочинение	Применение знаний. Развитие творческих возможностей и самостоятельности учащихся. Воспитание нравственных чувств и представлений у учащихся. Воспитание эстетических взглядов, вкусов, суждений.	Журналы, газеты, наблюдения, Интернет-ресурсы.	Поисковый, творческий
Доклад, подготовка устного сообщения	Получение новых знаний. Формирование умений и навыков. Развитие самостоятельности учащихся	Книги, журналы, газеты, радио- и телепередачи, выставки, опыты, наблюдения, Интернет-ресурсы.	Поисковый, творческий
Самостоятельная работа на основе наблюдений	Приобретение новых знаний. Закрепление знаний. Развитие наблюдательности	Учебные фильмы, телепередачи, экскурсии, демонстрационный эксперимент	Репродуктивный, поисковый, творческий

Студенты самостоятельно читают литературу по специальности (внеаудиторное самостоятельное чтение), выполняют письменные и устные переводы, составляют аннотаций, рефераты.

Студенты самостоятельно готовятся к практическим занятиям, изучая необходимый грамматический и лексический материал, используя дополнительную и справочную литературу, рекомендованную преподавателем.

Студенты встречаются с преподавателем на индивидуальных занятиях для консультаций по изучаемому материалу и выполнения индивидуальных дополнительных заданий.

Преподаватель на индивидуальных занятиях консультирует, направляет и контролирует выполнение индивидуальных заданий, максимально использует возможности индивидуальной работы для эффективности учебного процесса.

### Контроль самостоятельной работы студентов

Контроль самостоятельной работы и оценка ее результатов организуется как единство двух форм: самоконтроль студента; контроль и оценка со стороны преподавателей. Контроль результатов самостоятельной работы студентов осуществляется в пределах времени, отведенного преподавателю согласно его учебной нагрузке на контроль самостоятельной работы. Формами контроля СРС являются: текущий контроль; промежуточный контроль; самоконтроль. Отчеты о самостоятельной работе могут быть представлены следующими формами:

-текущий контроль усвоения знаний на основе оценки устного ответа на вопрос, сообщения, доклада и т.п. (на практических занятиях);

- конспект, выполненный по теме, изучаемой самостоятельно;

- тестирование;

- успешное прохождение текущей, промежуточной аттестации;

Контроль результатов внеаудиторной самостоятельной работы студентов осуществляется в пределах времени, отведенного учебным планом на КСР.

Наименование темы, в соответствии с тематическим планом	Наименование темы (задания) для самостоятельной работы	Название учебно-методической литературы для самостоятельной работы
Тема 1. О себе.	Самостоятельное выполнение тренировочных упражнений, направленных на предварительное формирование артикуляционной базы немецкого языка, постановку произношения, работу над интонацией, формирование фонологического слуха, устранение помех, возникающих в результате явления интерференции	Lehrbuch: Лесняк, М. В. Фонетика немецкого языка.
Тема 2. Моя семья.		
Тема 3. Мои родственники.		
Тема 4. Обобщающее повторение.	Написание индивидуальной темы «Meine Kurzbiographie»	Lehrbuch: Акиншина, И. Б. Немецкий язык. Учебные материалы, предложенные в ходе практических занятий.
Тема 5. Наш дом.	Составление обобщенного тематического глоссария	Lehrbuch: Акиншина, И. Б. Немецкий язык.
Тема 6. Моя квартира.		
Тема 7. Мой рабочий день.	Обозначение времени в немецком языке.	Lehrbuch: Акиншина, И. Б. Немецкий язык.
Тема 8. Мой выходной день.	Составление диалогов на тему «Freizeit»	Lehrbuch: Акиншина, И. Б. Немецкий язык. Учебные материалы, предложенные в ходе практических занятий.
Тема 9. Хобби.	Написание сочинения „Mein Hobby“	Lehrbuch: Акиншина, И. Б. Немецкий язык.

		Учебные материалы, предложенные в ходе практических занятий.
Тема 10. Времена года. Погода.	Составление обобщенного тематического глоссария (дни недели, месяцы, времена года)	Lehrbuch: Акиншина, И. Б. Немецкий язык.
Тема 11. Моя будущая профессия.	Написание сочинения „Mein zukünftiger Beruf“	Lehrbuch: Паремская, Д. А. Немецкий язык: Читаем, понимаем, говорим. Интернет-ресурсы
Тема 12. Обобщающее повторение.	Написание письма с использованием лексических единиц тематического глоссария по пройденным тематическим блокам	Lehrbuch: Тагиль, И.П. Немецкий язык. Тематический справочник. Учебные материалы, предложенные в ходе практических занятий.
Тема 13. Мои друзья.	Презентация виртуального телефонного разговора с другом	Lehrbuch: Паремская, Д. А. Немецкий язык: Читаем, понимаем, говорим. Учебные материалы, предложенные в ходе практических занятий.
Тема 14. Мой отпуск.	Поиск устойчивых выражений (тема «Погода»)	Lehrbuch: Тагиль, И.П. Немецкий язык. Тематический справочник. Интернет-ресурсы
Тема 15. Я хочу посетить Германию (Австрию, Швейцарию).	Написание сочинения „Deutschsprachige Länder“	Lehrbuch: Аверина, А. В. Немецкий язык. Интернет-ресурсы
Тема 16. Что я ем и пью.	Составление глоссария (меры веса, длины, объема)	Lehrbuch: Тагиль, И.П. Немецкий язык. Тематический справочник.
Тема 17. Русская и немецкая кухня.	Написание сочинения „Essgewohnheiten Russland-Deutschland“	Lehrbuch: Аверина, А. В. Немецкий язык.
Тема 18. Обобщающее повторение.	Подготовка к говорению: работа в парах “Wohin gehen wir essen?”, “Fahren wir nach Deutschland oder Schweiz ?”	Lehrbuch: Паремская, Д. А. Немецкий язык: Читаем, понимаем, говорим. Учебные материалы, предложенные в ходе практических занятий.
Тема 19. Мои доходы и расходы. Деньги.	Систематизация тематического глоссария (тема «Деньги»)	Lehrbuch: Тагиль, И.П. Немецкий язык. Тематический справочник.
Тема 20. Наша машина.	Подготовка к дискуссии на тему „Reise mit dem Auto“	Lehrbuch: Паремская, Д. А. Немецкий язык: Читаем, понимаем, говорим. Учебные материалы, предложенные в ходе практических занятий.

Тема 21. Машина и проблемы экологии.	Поиск дополнительной информации на тему „Umweltschutz“	Справочники, интернет-ресурсы
Тема 22. Перед приемом гостей.	Составление тематического глоссария (одобрение, комплимент)	Lehrbuch:Паремская, Д. А. Немецкий язык: Читаем, понимаем, говорим.
Тема 23. Обобщающее повторение.	Написание индивидуальной темы “Meine Geburtstagsparty”	Lehrbuch:Аверина, А. В. Немецкий язык.
Тема 24. Мой любимый предмет.	Написание сочинения „Mein Lieblingsfach“	Интернет-ресурсы
Тема 25. Мой родной город Калининград.	Написание сочинения „Ich bin aus Kaliningrad“	Учебные материалы, предложенные в ходе практических занятий.
Тема 26. Россия.	Составление тематического глоссария (географические названия)	Lehrbuch:Тагиль, И.П. Немецкий язык. Тематический справочник.
Тема 27. Природа моего края. Янтарный край.	Подготовка устного сообщения на тему „Bodenschätze meiner Region“	Lehrbuch:Аверина, А. В. Немецкий язык.
Тема 28. Транспорт.	Составление тематического глоссария (виды транспорта)	Lehrbuch:Тагиль, И.П. Немецкий язык. Тематический справочник.
Тема 29. Промышленность и сельское хозяйство.	Составление тематического глоссария (индустрия / отрасли)	Lehrbuch:Тагиль, И.П. Немецкий язык. Тематический справочник.
Тема 30. Обобщающее повторение.	Подготовка к аудированию: Das Auto- heute ein Problem?	Lehrbuch:Аверина, А. В. Немецкий язык.
Тема 31. История родного края.	Внеаудиторное чтение текстов на тему «Восстановление Калининградской области в послевоенное время»	Lehrbuch:Паремская, Д. А. Немецкий язык: Читаем, понимаем, говорим.
Тема 32. Кёнигсберг-Калининград.	Подготовка устного сообщения на тему „Die Geschichte des Bernsteinzimmers“	Интернет-ресурсы
Тема 33. Достопримечательности города.	Чтение художественного текста „Die Geschichte eines Denkmals“	Lehrbuch:Аверина, А. В. Немецкий язык.
Тема 34. Обобщающее повторение.	Подготовка устной темы “Historische Orte des Kaliningrader Gebiets”	Учебные материалы, предложенные в ходе практических занятий.
Тема 35. Предмет: Физика.	Erklären schematisch die Begriffe „Körper und Stoff“.	Lehrbuch: Басова Н.В. Немецкий язык для технических вузов. Интернет-ресурсы, литература по специальности
Тема 36. Физика: основные понятия.	Работа в группах: Jede Gruppe schreibt zu einem Stoffeigenschaftspaar ein	Lehrbuch: Басова Н.В. Немецкий язык для технических вузов.



	Versuchsprotokoll.	Интернет-ресурсы, литература по специальности
Тема 37. Физическая система элементов.	Письменный перевод, пересказ текста «Das physikalische system» Подготовка презентации на тему: Beschreiben Sie die Stellung des Elements... (nach der Wahl des Studenten).	Lehrbuch: Басова Н.В. Немецкий язык для технических вузов. Интернет-ресурсы, литература по специальности
Тема 38. Обобщающее повторение.	Подготовка к аудированию: “Das Bildungssystem in der Bundesrepublik Deutschland”	Lehrbuch: Аверина, А. В. Немецкий язык.
Тема 39. И. Кант.	Подготовка устного сообщения на тему „I. Kant“	Lehrbuch: Паремская, Д. А. Немецкий язык: Читаем, понимаем, говорим.
Тема 40. Обобщающее повторение.	Подготовка устной темы “Historische Orte des Kaliningrader Gebiets”	Lehrbuch: Аверина, А. В. Немецкий язык.
Тема 41. Язык физических обозначений.	Подготовка доклада на тему «Vergleichen Sie Symbole einiger Elemente im Laufe der Jahrhunderte».	Lehrbuch: Басова Н.В. Немецкий язык для технических вузов. Интернет-ресурсы, литература по специальности
Тема 41. Физика: Основные формулы.	Групповая работа: 1. Was versteht man unter einem Element und einer Verbindung? Nennen Sie Beispiele.  2. Stoffe können aus Atomen oder aus Molekülen bestehen. Nennen Sie Beispiele.	Lehrbuch: Басова Н.В. Немецкий язык для технических вузов. Интернет-ресурсы, литература по специальности
Тема 42. Обобщающее повторение.	Чтение, письменный перевод текста „Philosophie des Lebens“	Lehrbuch: Овчинникова А.В., Овчинников А.Ф. Deutschland im Überblick

## 7. Методические рекомендации по видам занятий

**Внеаудиторное чтение.** При самостоятельной работе над темой обучающемуся предлагается прочитать дополнительные тематические тексты. В ходе работы с текстами на немецком языке студенту рекомендуется прочитать текст, выписать незнакомые слова, составить список ключевых слов и выражений, составить план прочитанного материала, дать краткое изложение основных мыслей текста на немецком языке, составить к тексту 5-6 вопросов, проделать рекомендованные упражнения к тексту, пересказать текст. Кроме того, обучающийся должен быть готов ответить на несколько вопросов по тексту, обсуждать этот текст с однокурсниками или преподавателем во время промежуточной или итоговой аттестации.

На начальном этапе работы с иноязычным текстом важно точное понимание текста, которому способствует четкое усвоение изученного материала и имеющиеся знания (лексика,

грамматические конструкции, лингвострановедческий материал). Большое значение имеет навык работы со словарем. Важно внимательно изучить заголовок текста, на основании которого следует построить догадку о содержании текста; найти в ходе чтения слова латинского и греческого происхождения (интернациональные слова) и уже известные словообразовательные элементы изучаемого иностранного языка. В трудных для понимания предложениях после установления значений неизвестных слов по словарю следует обратить внимание на сказуемое (глагольно-временные формы) и другие грамматические особенности.

Читая текст по абзацам, следует в каждом из них выделять основную мысль, которая находится, как правило, либо в первом, либо в последнем предложении абзаца. Далее, используя анализ и синтез содержания, рекомендуется самостоятельно установить причинно-следственные связи между предложениями и сформулировать основную мысль текста. Прочитав и поняв все абзацы текста, оформив письменно основные мысли этих абзацев, необходимо сделать логический вывод о содержании прочитанного. Результатом мыслительной деятельности может быть сообщение-резюме с собственным отношением к проблеме текста, реферат, аннотация к тексту. Информацию, полученную из прочитанного текста, можно дополнить сведениями и фактами, известными или изученными ранее по данной тематике, или подготовить доклад с мультимедийной презентацией основных его положений.

**Аннотирование.** Аннотация – это краткая характеристика содержания произведения печати или рукописи. Она представляет собой предельно сжатую описательную характеристику первоисточника. В ней в обобщенном виде раскрывается тематика публикации. Аннотация дает ответ на вопрос, о чем говорится в первом источнике информации.

В аннотации указываются лишь существенные признаки содержания текста, т.е. те, которые позволяют отличить его от других, близких к нему по тематике и целевому назначению.

При составлении аннотации не следует пересказывать содержание текста. Нужно свести к минимуму использование сложных оборотов, употребление личных и указательных местоимений.

Примерный план аннотации к тексту или статье:

- Вводная часть – библиографическое описание (формулируется основная тема текста, статьи, книги).
- Основная часть – перечень основных затронутых в тексте проблем.
- Заключительная часть – краткая характеристика и оценка, назначение аннотируемой работы (кому адресуется аннотируемая работа).
- Перед текстом аннотации даются выходные данные (автор, название, место и время издания) в номинативной форме. Эти данные можно также включить и в первую часть аннотации.
- Общие требования при написании аннотации следующие:
  - Учет назначения аннотации. От этого зависит полнота охвата и содержание заключительной части аннотации.
  - Объем аннотации колеблется между 500 и 2000 печатных знаков.
  - Соблюдение логичности структуры, которая может отличаться от порядка изложения в оригинале.
  - Соблюдение языковых особенностей аннотации, что включает в себя следующее:
    - изложение основных положений оригинала просто, четко, кратко;
    - исключение повторов, в том числе и заглавия статьи;
    - соблюдение единства терминов и сокращений;
    - использование общепринятых сокращений;
    - употребление безличных конструкций типа «рассматривается..., анализируется..., сообщается...» и пассивного залога;
    - использование вводных, обобщающих слов и словосочетаний, обеспечивающих логические связи между отдельными частями высказывания, типа «как показано..., однако..., следовательно...» и т.п.

**Презентация.** Прежде чем приступить к работе над презентацией, необходимо добиться полного понимания того, о чем вы собираетесь рассказывать.

В презентации не должно быть ничего лишнего. Каждый слайд должен представлять собой необходимое звено повествования и работать на общую идею презентации.

Пользуйтесь готовыми шаблонами при выборе стиля символов и цвета фона.

Не перегружайте слайд лишними деталями. Иногда вместо одного сложного слайда лучше представить несколько простых. Не следует перегружать слайд информацией.

Дополнительные эффекты не должны превращаться в самоцель. Их следует свести к минимуму и использовать для привлечения внимания зрителя к ключевым моментам демонстрации. Звуковые и визуальные эффекты ни в коем случае не должны выступать на передний план и заслонять полезную информацию.

### **Работа над произношением (в рамках водно-фонетического курса)**

Овладение правильным произношением: необходимо стремиться овладеть немецким произношением, при этом отдельные звуки бывают часто не так важны, как звукосочетания и особенно интонация, мелодика и ритм предложения. Читайте каждое упражнение несколько раз, сначала медленно, потом быстрее до полной беглости, пока произнесение немецких слов не будет представлять для вас никакой трудности. Не упускайте ни одного случая, чтобы послушать немецкую речь (на аудиокассете, по радио, по телевидению, в кино). Вслушивайтесь в произношение отдельных звуков и интонацию предложений, даже если вы пока еще не понимаете смысла услышанного.

При работе с аудиотекстами рекомендуется сначала несколько раз прослушать упражнение, а затем повторить его. Очень полезно заучивать наизусть диалоги, имеющиеся в аудиоварианте. Предназначенный для заучивания диалог нужно прежде всего несколько раз прочитать вслух и лишь после этого приступить к заучиванию диалога. Чтение вслух — самый доступный способ выработки правильного произношения, а поэтому каждый диалог, примеры на слова и упражнения рекомендуется читать вслух несколько раз.

### **Работа с лексическим материалом**

Для говорения достаточен минимальный словарный запас и минимальные знания грамматических конструкций при способности извлечь максимум из этого ограниченного материала. Поэтому при наличии уже знакомого определенного количества общеупотребительной лексики дальнейшее обогащение словаря пойдет быстро и без особых усилий.

Абсолютно незнакомым, как это может показаться на первый взгляд, словарь иностранного языка не является. У каждого есть отдельные, разрозненные сведения о немецком языке, а сочетание нового с уже известным — это важный прием овладения языком. Большинство, изучающих иностранный язык, обладает незначительной механической памятью и поэтому легче запоминает слова в контексте (в примере). В контексте легче осознается значение слова и его роль в предложении. Механическое же запоминание отдельных слов очень трудно, к тому же слова, заученные без соответствующего смыслового окружения, быстро забываются. Одним из моментов при работе над отдельным словом должно быть осмысление его словообразовательной структуры. Знание важнейших элементов словообразования очень важно для изучающего иностранный, а особенно немецкий язык, так как оно помогает не только лучше понять значение слова, но и запомнить его.

Чтобы выучить слова, пользуются различными способами в зависимости от того, какой вид памяти у вас лучше развит: слуховая, зрительная или моторная. Одни запоминают слова, читая их много раз вслух, другие — читая их про себя, т. е. фиксируя их зрительно, третьи — выписывая их. Можно посоветовать составлять картотеку: записывать на небольшие карточки отдельные слова и выражения, с которыми вы встречаетесь в ходе занятий. Каждое слово или выражение следует заносить на отдельную карточку; с одной стороны карточки пишется

немецкое слово с примером, а на обороте его перевод и перевод примера. Это дает вам возможность повторять слова и контролировать, насколько хорошо вы их усвоили.

Слова и примеры следует располагать таким образом, чтобы их было легче запомнить и осуществлять самоконтроль. Закрывая линейкой последовательно русский перевод слова и примера (двигаясь сверху вниз), а затем немецкое слово и пример (двигаясь снизу вверх), вы сможете проконтролировать себя. Если вы что-то не запомнили, вам следует вернуться к данному слову (примеру) еще раз.

### **Работа с грамматическим материалом**

Грамматика описывает закономерности языка, следовательно, состоит из правил. Изучение грамматики в практических целях является лишь средством и должно обеспечить правильное высказывание и понимание услышанного. Целью изучения иностранного языка должно быть не знание грамматических правил, а практическое владение иностранным языком. Грамматика может помочь выявить особенности немецкого языка, поэтому внимательно читайте и запоминайте грамматические пояснения, разбирайте примеры и составляйте по их образцу свои. Перевод с русского на немецкий необходимо выполнять письменно.

### **Работа с текстом и словарём**

Правильные навыки работы с текстом и словарем становятся одним из факторов, определяющих качество выполнения пред- и послетекстовых упражнений, а также письменных заданий.

Одна из основных задач в процессе изучения иностранного языка – это научиться извлекать из текста и словаря все сведения, необходимые для полного и правильного ответа. Необходимо вдумчиво и внимательно относиться ко всем оттенкам значений слов и тонкостям грамматических структур, встречающихся в данном контексте.

Необходимо уметь хорошо ориентироваться в словаре, знать, какая в нем приведена информация (например, список географических названий, список сокращений, список личных имен, некоторые сведения о грамматике и т. п.).

Важно также уметь применять к тексту элементы лингвистического анализа: анализировать состав слова, производить лексический и синтаксический разборы текста. Очень полезно хорошо разбираться в наиболее распространенных словообразовательных моделях, суффиксах и приставках иностранного языка – это может упростить процесс понимания производных слов. Необходимо постоянно упражняться в переводе иностранных текстов на русский язык.

Последовательность работы с текстом:

- Прочсть текст целиком, не пользуясь словарем (просмотровое чтение).
- Поработать с каждым предложением, выписывая слова из словаря и подбирая необходимые значения (анализирующее чтение).
- Прочсть текст еще раз, последовательно переводя его на русский язык, останавливаясь на местах, трудных для перевода (синтезирующее чтение).
- Написать черновой вариант письменного перевода текста.
- Проанализировать содержание текста, выделяя основные идеи, ключевые слова и понятия.
- Сформулировать 5 – 7 вопросов по основному содержанию текста, стараясь сделать их грамматически правильными, интересными по содержанию и идиоматичными по лексическому наполнению, записать их (черновой вариант).
- Пересказать текст.

Просмотровое чтение служит для определения общего содержания текста. Это очень важный этап, которым не следует пренебрегать. Он дает общее представление о характере текста, его направленности и стиле и облегчает поиски правильного перевода.

Во время просмотрового чтения следует обратить внимание на общее количество незнакомых слов.

Анализирующее чтение служит для определения содержания текста. Именно на этом этапе обращается особое внимание на перевод незнакомых слов и подбор точных соответствий трудно переводимым словам, выражениям и словосочетаниям. В этом поможет словарь.

Синтезирующее чтение помогает воспринять текст как общее целое с учетом информации, почерпнутой из словаря. На этом этапе создается целостный перевод текста.

### **Принципы работы со словарем**

Словарь должен быть достаточно большого объема, чтобы можно было подобрать переводческие эквиваленты для лексики учебных текстов. Не рекомендуется пользоваться электронными словарями, так как они часто не содержат в себе необходимые сведения. Кроме того, словарная статья в электронных словарях и «переводчиках» также построена по особым принципам, что затрудняет поиск необходимых значений. Например, значения могут даваться в алфавитном порядке, тогда как обычный словарь выделяет первое, второе и т.д. значения слова.

### **Работа с незнакомыми словами**

При поиске незнакомых слов в словаре следует:

- Определить часть речи и морфологический состав слова (значения некоторых слов следует искать без приставок); выписать начальную форму слова.
- Найти слово в словаре, выбрать из словарной статьи подходящее по контексту значение и выписать его. Если нет перевода, который бы в точности соответствовал смыслу данного предложения, выписать ближайший по значению перевод, а также записать свой вариант контекстуального перевода. Этими записями можно пользоваться при создании окончательного варианта перевода, а в дальнейшем и пересказа текста.

## **8. Фонд оценочных средств**

### **8.1. Перечень компетенций с указанием этапов их формирования в процессе освоения образовательной программы в рамках учебной дисциплины**

Основными этапами формирования указанных компетенций при изучении обучающимися дисциплины являются последовательное изучение содержательно связанных между собой тем учебных занятий. Изучение каждой темы предполагает овладение обучающимися необходимыми компетенциями. Результат аттестации обучающихся на различных этапах формирования компетенций показывает уровень освоения компетенций.

<b>Контролируемые разделы (темы) дисциплины</b>	<b>Индекс контролируемой компетенции (или её части)</b>	<b>Оценочные средства по этапам формирования компетенций</b>
		текущий контроль по дисциплине
Тема 1. Вводный курс. О себе.	УК-4 Индикаторы: УК-4.1, УК-4.2,	Выполнение разноуровневых фонетических упражнений, опрос
Тема 2. Вводный курс. Моя семья.		Выполнение разноуровневых лексико-грамматических упражнений, сообщение по теме, устный опрос
Тема 3. Вводный курс. Мои родственники.		

Тема 4. Обобщающее повторение.	УК-4.3	Собеседование, устный опрос, тестирование
Тема 5. Наш дом. Тема 6. Моя квартира.		Выполнение разноуровневых лексико-грамматических упражнений, письменная работа, устный опрос
Тема 7. Мой рабочий день.		Сообщение по теме, устный опрос
Тема 8. Мой выходной день.		Доклад, устный опрос
Тема 9. Хобби.		Творческое задание, круглый стол
Тема 10. Времена года. Погода.		Сообщение по теме, письменная работа
Тема 11. Моя будущая профессия.		Проект, дискуссия
Тема 12. Обобщающее повторение.		Устный опрос, контрольная работа
Тема 13. Мои друзья.		Ролевая игра
Тема 14. Мой отпуск.		Письменная работа, устный опрос
Тема 15. Я хочу посетить Германию (Австрию, Швейцарию).		Доклад, сообщение по теме
Тема 16. Что я ем и пью.		Письменная работа, устный опрос
Тема 17. Русская и немецкая кухня.		Творческое задание
Тема 18. Обобщающее повторение.		Тестирование (лексико-грамматическое)
Тема 19. Мои доходы и расходы. Деньги.		Собеседование
Тема 20. Машина и проблемы экологии.		Реферат
Тема 21. Перед приемом гостей.		Творческое задание (работа в группах)
Тема 22. Обобщающее повторение.		Контрольная работа
Тема 23. Мой любимый предмет.		Проект, дискуссия
Тема 24. Мой родной город Калининград.		Выполнение лексико-грамматических упражнений, письменная работа, устный опрос
Тема 25. Россия.		Доклад, сообщение по теме
Тема 26. Природа моего края. Янтарный край.		Сообщение по теме, устный опрос

Тема 27. Транспорт.	Сообщение по теме, устный опрос
Тема 28. Промышленность и сельское хозяйство.	Письменная работа, устный опрос
Тема 29. Обобщающее повторение.	Устный опрос, тестирование (лексико-грамматическое)
Тема 30. История родного края.	Творческое задание
Тема 31. Достопримечательности города.	Творческое задание (работа в группах)
Тема 32. Обобщающее повторение.	Тестирование (лексико-грамматическое)
Тема 33. Предмет: Физика.	Реферирование статьи. Письменная работа, устный опрос
Тема 34. Физика: основные понятия.	Письменная работа, устный опрос, работа в группах
Тема 35. Физическая система элементов.	Организация дискуссионных площадок. Письменная работа, устный опрос, работа на дискуссионных площадках.
Тема 36. Обобщающее повторение.	Контрольная работа
Тема 37. Образование и наука.	Письменная работа, устный опрос
Тема 38. Я студент БФУ им. И. Канта.	Собеседование
Тема 39. И. Кант.	Проект, дискуссия
Тема 40. Обобщающее повторение.	Контрольная работа
Тема 41. Культура и искусство.	Творческое задание (работа в группах)
Тема 42. Музеи, коллекции, выставки.	Доклад, сообщение по теме
Тема 43. Религия.	Доклад, сообщение по теме
Тема 44. Церкви и религиозные объединения.	Доклад, сообщение по теме
Тема 45. Обобщающее повторение.	Контрольная работа
Тема 46. Язык физических обозначений.	Реферат
Тема 47. Физика: Основные формулы.	Проект, дискуссия

Контролируемые модули, разделы (темы) дисциплины	Индекс контролируемой компетенции (или ее части)	Оценочные средства по этапам формирования компетенций
		Текущий контроль
Wohnräume. Wohnräume.	УК-4	Устный опрос Лексико-грамматический тест на закрепление материала
Ausbildung und Praktikum	УК-4	Устный опрос Лексико-грамматический тест на закрепление материала
Tagesordnung und Freizeitgestaltung	УК-4	Устный опрос Лексико-грамматический тест на закрепление материала
Essgewohnheiten. Gesundes Leben	УК-4	Устный опрос Лексико-грамматический тест на закрепление материала
Konsum und Geldverhalten	УК-4	Устный опрос Лексико-грамматический тест на закрепление материала
Urlaubsland Deutschland	УК-4	Устный опрос Лексико-грамматический тест на закрепление материала
Umweltprobleme: Wie kann jeder zum Umweltschutz beitragen?	УК-4	Устный опрос Лексико-грамматический тест на закрепление материала
Filmkunst: Warum sehen Jugendliche gerne Daily- Soaps?	УК-4	Устный опрос Лексико-грамматический тест на закрепление материала
Junge Leute von heute	УК-4	Устный опрос Лексико-грамматический тест на закрепление материала
Fachstudium	УК-4	Устный опрос Лексико-грамматический тест на закрепление материала
Deutsch im Beruf	УК-4	Устный опрос Лексико-грамматический тест на закрепление материала
Die Welt der Technik	УК-4	Устный опрос Лексико-грамматический тест на закрепление материала
Ostpreußen: wichtige Abschnitte der Geschichte	УК-4	Устный опрос Лексико-грамматический тест на закрепление материала



Albertina: erste Universität in Ostpreußen	УК-4	Устный опрос Лексико-грамматический тест на закрепление материала
Zur Entwicklung der Zahlen	УК-4	Устный опрос Лексико-грамматический тест на закрепление материала
Digitale Massenmedien	УК-4	Устный опрос Лексико-грамматический тест на закрепление материала
Weiterbildung	УК-4	Устный опрос Лексико-грамматический тест на закрепление материала

## 8.2. Типовые контрольные задания или иные материалы, необходимые для оценки знаний, умений и навыков и (или) опыта деятельности процессе текущего контроля

### *Комплекс тестовых заданий*

Целью тестирования является закрепление, углубление и систематизация знаний студентов, полученных на лекциях и в процессе самостоятельной работы; проведение тестирования позволяет ускорить контроль за усвоением знаний и объективизировать процедуру оценки знаний студента.

### **Первичное тестирование**

Лексика

Выберите один вариант ответа.

1. Mutter, Vater, Kinder, Tanten, Onkel sind ...

- a. Verwandte
- b. Versöhnte
- c. Bekannte
- d. Freunde

2. Mutter und Vater sind ... in Bezug auf leibliche Kinder

- a. Großeltern
- b. Geschwister
- c. Eltern
- d. Stiefeltern

3. Ein Mädchen ist eine ... für seine Oma

- a. Nichte
- b. Enkelin
- c. Tochter
- d. Schwester

4. Die Schwester meiner Mutter oder meines Vaters ist meine ...

- a. Oma
- b. Nichte
- c. Tante
- d. Base

5. Die Cousine kann man anders ... nennen

- a. Base
- b. Großmutter
- c. Tochter
- d. Nichte

6. Berlin, Moskau und Paris sind ...

- a. Siedlungen
- b. Großstädte
- c. Dörfer
- d. Bezirke

7. Wir wollen die Sehenswürdigkeiten dieser Stadt ...

- a. betrachten
- b. begucken
- c. beobachten
- d. besichtigen

8. Mir gefällt es gut, dass es aus meinem Fenster eine gute ... gibt

- a. Einsicht
- b. Absicht
- c. Aussicht
- d. Ansicht

9. Das Gasthaus ist nicht weit vom Zentrum ...

- a. entfernt
- b. entlegen
- c. entdeckt
- d. entfremdet

10. Mein Zimmer ... mir sehr gut

- a. steht
- b. kommt
- c. geht
- d. gefällt

11. Zum Aufbewahren der Lebensmittel gibt es ...

- a. einen Fernseher
- b. eine Badewanne
- c. einen Kühlschrank
- d. eine Funkuhr

12. Wo kann ich mein Auto ...?

- a. parken
- b. stellen
- c. lassen

d. verlassen

13. Die Stelle, wo Schiffe anlegen, heißt ...

- a. ein Flugplatz
- b. ein Hafen
- c. ein Flughafen
- d. ein Parkplatz

14. Die Informationen über die Reise können Sie im ... bekommen

- a. Wohnamt
- b. Reisebüro
- c. Auskunftsbüro
- d. Imbiss

15. Die Sache, die ich irgendwo verloren habe, suche ich vielleicht in einem ...

- a. Fundbüro
- b. Auskunftsbüro
- c. Imbiss
- d. Zollamt

16. Wenn der Mensch fremde Geheimnisse erfahren will, ist er ...

- a. gierig
- b. habgierig
- c. wissbegierig
- d. neugierig

17. Wenn der Mensch nie Lust zu Arbeit hat, ist er ...

- a. stolz
- b. faul
- c. niederträchtig
- d. beharrlich

18. An der Uni gibt es ...

- a. Urlaubstage
- b. Arbeitstage
- c. Semester
- d. Ruhetage

19. Das Buch, das alle nötige Informationen für dieses Fach enthält, ist ...

- a. ein Drehbuch
- b. ein Studienbuch
- c. ein Sparbuch
- d. ein Lehrbuch

20. Emotionen werden anders ... genannt

- a. Gefühle
- b. Gemüt
- c. Gedanken
- d. Freude

Найдите правильное окончание предложенных пословиц.

21.  KleineKinder, kleineSorgen, ...

- A. so die Kinder.
- B. bekommt am Ende nichts.
- C. grosse Kinder, grosse Sorgen.
- D. istbesseralsGold.

22.

Wie die Eltern, ...

- A. so die Kinder.
- B. bekommt am Ende nichts.
- C. grosse Kinder, grosse Sorgen.
- D. istbesseralsGold.

23.

Ein guter Name ...

- A. so die Kinder.
- B. bekommt am Ende nichts.
- C. grosse Kinder, grosse Sorgen.
- D. istbesseralsGold.

24.

Die alten Freunde ...

- A. so die Kinder.
- B. bekommt am Ende nichts.
- C. sind die besten.
- D. istbesseralsGold.

25.

Wer alles haben will ...

- A. so die Kinder.
- B. bekommt am Ende nichts.
- C. grosse Kinder, grosse Sorgen.
- D. istbesseralsGold.

### Грамматика

26. Найдите верную форму множественного числа.

Die ..... der Stadt sind sehr gut gepflegt.

- a Park
- b Parks
- c Parken

27. Выберите подходящее притяжательное местоимение.

Wo ist ..... Wohnung?

- a dein
- b deiner
- c deine
- d deines

28. Выберите подходящее притяжательное местоимение.

Das sind die Eltern ..... Frau.

- a meine
- b meinen
- c meines
- d meiner

29. Выберите подходящее прилагательное.

Mein ..... Freund kommt heute zu mir.

- a guter
- b gutes
- c gute
- d guten

30. Выберите подходящее прилагательное.

Im ..... Stock dieses Hauses wohnen unsere Eltern.

- a zweite
- b zweiter
- c zweiten
- d zweitem

31. Выберите подходящее личное местоимение.

Ich möchte etwas Mineralwasser. Wo steht ..... ?

- a asie
- b ber
- c ces

32. Выберите подходящее личное местоимение.

Wohin geht ihr? Ich möchte mit ..... gehen.

- a ihnen
- b ihm
- c euch
- d uns

33. Найдите подходящую форму глагола.

Er ..... uns herzlich.

- a begrüße
- b begrüßen
- c begrüßt

34. Найдите подходящую форму глагола.

Der Student ..... dieses Wort richtig aussprechen

- a kannst
- b kann
- c können

35. Выберите нужный союз.

Mein Freund hat viel zu tun, ..... kann er heute zu uns nicht kommen.

- a dass
- b und
- c deshalb
- d weil

36. Выберите подходящий предлог.

Der Zug ..... München kommt in 10 Minuten.

- a aus
- b seit
- c von
- d bis

37. Выберите подходящий предлог.

Die Familie fährt ..... Sonntag in den Urlaub.

- a) am
- b) auf
- c) am

38. Выберите правильный предлог для конструкции zu + Infinitiv.

Die Freunde gehen ins Konzert, ..... ihren Lieblingssänger zu hören.

- a) ohne
- b) statt
- c) um

39. Найдите сложное прошедшее время Perfekt Aktiv.

Der Bruder ..... Heute um 7 Uhr aus dem Büro nach Hause .....

- a) wird ..... gekommen
- b) ist ..... gekommen
- c) war ..... gekommen
- d) kam

40. Найдите простое прошедшее время Präteritum Aktiv.

Der Junge ..... gestern früh .....

- a) steht ..... auf
- b) ist ..... aufgestanden
- c) stand ..... auf
- d) war ..... aufgestanden

Определите, какая из указанных форм глагола будет верной в следующих предложениях.

41. Hier werden viele neue Häuser ...

- a) baute
- b) gebaut
- c) baut
- d) bauen

An dieser Fakultät werden praktische Ärzte ...

- a) ausgebildet
- b) bildete aus
- c) ausbilden
- d) bildet aus

Diese Ausstellung wurde in zwei Monaten ...

- a) eröffnen
- b) eröffnete
- c) eröffnet
- d) eröffnet worden

Wann wird gewöhnlich der Supermarkt in der Gorky-Straße ...?

- a) schließen
- b) schloss
- c) geschlossen werden
- d) geschlossen

Der Patient muss sofort ....

- a) operieren

- b. operiert
- c. operiert werden
- d. operierte

Выберите подходящий по смыслу союз для каждого из указанных ниже сложноподчиненных предложений.

... ich esse, wasche ich mir die Hände.

- a. als
- b. bevor
- c. während
- d. bis

Dort blieb er, ... er 14 Jahre alt war.

- a. bis
- b. bevor
- c. während
- d. wenn

... ich meinen Kaffee trinke, kann ich noch einen Artikel in der Zeitung lesen.

- a. bis
- b. bevor
- c. während
- d. als

... er studieren konnte, musste er sein Abitur machen

- a. bis
- b. bevor
- c. während
- d. als

... mein Freund von einer Dienstreise zurückkehrte, besuchte er mich immer.

- a. bis
- b. bevor
- c. als
- d. wenn

... die Studenten Prüfungen ablegen, haben sie immer viel zu tun.

- a. bis
- b. bevor
- c. als
- d. wenn

... der Arzt kam, fühlte sich das Kind nicht wohl.

- a. bis
- b. bevor
- c. als
- d. wenn

### *Чтение (Leseverstehen)*

Aufgabe: Прочитайте текст и выполните послетекстовые упражнения (возможен только один вариант ответа)

Text

Was ist Glück? Diese Frage ist einer Reihe von jungen Leuten in der Bundesrepublik gestellt worden. Die Antworten waren verschieden. So berichteten viele junge Leute von ihren Sorgen und Schwierigkeiten. Einige hatten (63) Arbeit, andere haben wenig Geld oder Probleme mit Freunden und Eltern. Die Mehrzahl der Befragten sorgte (64) (65) die Zukunft. Sehr oft (66) man über die Arbeitslosigkeit und Wirtschaftskrise. Einige der befragten jungen Leute hatten gerade keinen Arbeitsplatz. Andere suchten schon lange nach einer Lehrstelle. Die wenigsten hatten das Glück, in dem Beruf ihrer Wahl arbeiten zu können. Viele sagten, dass Geld allein nicht glücklich macht. Aber einigen (67) es an Geld. So geben diese fast alles für den Lebensunterhalt (текущие нужды) aus. Nur wenig Geld bleibt übrig für Hobbys, Freizeitbeschäftigung oder Kleidung. Einige meinten, dass der Traum vom Glück nur in einer anderen Welt möglich ist. So wurde „Glücklichsein“ mit (68) Wunsch gleichgesetzt, den Alltag, den Beruf oder das Privatleben vergessen zu können. In allen Antworten auf die Frage: „Was ist Glück?“ konnte man etwas Gemeinsames finden. Ein glücklicheres Leben sahen die Befragten in einer Welt frei von Stress und ohne die hier in der Bundesrepublik zur Zeit bestehenden Probleme.

63.  A. nicht  B. kein  C. nichts  D. keine

64.  A. euch  B. sich  C. uns  D. dich

65.  A. über  B. an  C. um  D. von

66.  A. spricht  B. sprachen  C. sprechen  D. sprach

67.  A. gibt  B. reicht  C. stört  D. fehlt

68.  A. dem  B. den  C. das  D. der

69. Wovon war in den meisten Antworten der jungen Leute die Rede?

- A. Von der Arbeitslosigkeit
- B. Von persönlichen Problemen
- C. Von Geldsorgen
- D. von ihren Sorgen wegen der Zukunft

70. Was erfährt man über die berufliche Situation der befragten jungen Leute?

- A. Einige waren gerade arbeitslos.
- B. Andere fingen gerade an, eine Lehrstelle zu suchen.
- C. Viele hatten wenigstens Glück im Beruf.
- D. Die wenigsten hatten einen Arbeitsplatz.

71. Was wurde zum Thema „Geld“ gesagt?

- A. „Geld allein macht nicht glücklich.“
- B. „Wir haben zu wenig Geld.“
- C. „Das Geld reicht nicht für den Lebensunterhalt.“
- D. „Wir haben genug Geld für Hobbys, Freizeit; Kleidung.“

72. Was wurde zum Thema „Glücklich sein können“ gesagt?

- A. Glücklich sein kann man nur in seinem Beruf.
- B. Glücklich sein kann man nur, wenn man Alltag, Beruf und Privatleben vergessen kann.
- C. Glücklich sein kann man nur im Privatleben.
- D. Glücklich sein kann man nur, wenn man sich nichts wünscht.



73.

Welche Meinung wurde in allen Antworten geäußert?

<input type="checkbox"/>
<input type="checkbox"/>
<input type="checkbox"/>
<input type="checkbox"/>

- A. Ein glückliches Leben ist gar nicht möglich.
- B. Glücklicher leben kann man auch trotz der gegenwärtigen Probleme.
- C. In der Bundesrepublik kann man glücklicher leben als anderswo.
- D. Glücklicher leben kann man in einer Welt ohne Stress.

### Контрольная работа № 1

(Темы: Präpositionen, Deklination/Steigerungsstufen der Adjektive, Präsens Aktiv, Infinitiv с zu/ohne zu)

1. *Setzen Sie passende Präpositionen ein (vor, an, in, von...bis zu ..., um, zwischen).*

..... Abend ..... dem Nikolaustag stellen die Kinder ihre Schuhe auf eine Fensterbank oder vor die Tür. Die Kinder glauben, dass ..... der Nacht der Nikolaus kommt und ihnen Geschenke ..... die Schuhe legt.

Die Adventszeit dauert ..... vierten Tag vor Weihnachten ..... Heiligen Abend.

In Deutschland, in der Schweiz und in Österreich wird Weihnachten ..... Abend ..... dem 25. Dezember gefeiert. Dieser Abend heißt „Heiliger Abend“

Für die Zeit ..... 1. Dezember ..... Heiligen Abend gibt es einen besonderen Kalender. Man nennt ihn Adventskalender.

In der Nacht ..... dem 31. Dezember und dem 1. Januar feiert man das neue Jahr. Genau ..... Mitternacht, wenn das neue Jahr beginnt, trinken alle Leute Sekt oder Wein, prosten einander zu und wünschen sich „ein gutes Neues Jahr“.

2. *Setzen Sie die Adjektivendungen ein.*

Ich habe ein hübsch\_\_\_ Haus in der Stadt, aber meistens lebe ich auf einem groß \_\_\_ Schiff. Das gehört mir. Auf dem Schiff ist eine komplett \_\_\_ Wohnung: ein toll \_\_\_ Wohnzimmer mit einem Blick über das ganze Schiff, ein klein \_\_\_ Schlafzimmer und eine modern \_\_\_ Küche. Sogar ein richtig \_\_\_ Bad mit warm \_\_\_ Wasser gibt es auch auf dem Schiff.

3. *Schreiben Sie die Grundform des Adjektivs.*

Größer - ..... , am nächsten - ..... , am liebsten - ..... , kleiner - ..... , höher - ..... , mehr - ..... , am besten - ..... , trockener - ..... , lieber - ..... , weniger - .....

4. *Schreiben Sie die Sätze im Passiv.*

Die Kinder schmücken die Wohnung. (Präsens Passiv)

.....  
Das Mädchen schreibt einen Brief. (Imperfekt Passiv).

.....  
Ich male einen Löwen. (Futurum Passiv).

.....  
Die Oma pflanzt im Garten Tulpen. (Plusquamperfekt Passiv).

.....  
Der Lehrer korrigiert Klassenarbeiten. (Perfekt Passiv).

5. *Wandeln Sie die direkte Rede in die indirekte um. Verbinden Sie zwei Sätze mit den Konjunktionen „dass, ob, wann, wo, warum, wohin“ zu einem Satzgefüge.*

Der Lehrer sagte: „Wir beginnen heute ein neues Thema.“

.....  
Udo meinte: „Hans und Dirk sind gute Freunde“.

.....  
Viktor fragte: „Fahrt ihr zur Schule mit dem Auto?“

.....  
Veronika wollte wissen: „Wo wohnt Vera?“  
.....

Wir möchten wissen: „Warumsieht Dieter so komisch aus?“  
.....

Ich habe gelesen: „Heute findet in der Kirche ein Orgelkonzert statt“.  
.....

Er wollte wissen: „Wohin kann man am Nachmittag gehen?“

6. Mit „zu“ oder ohne „zu“ ?

Susi hat beschlossen, ihre Leistungen ..... verbessern.

Sie will ihre Hausaufgaben sauber und ordentlich ..... machen.

Sie hat vor, mehr ..... lesen.

Sie möchte aufmerksam ..... sein und keine Fehler ..... machen.

Sie kann die Vokabeln besser ..... lernen.

Sie hat die Möglichkeit, die Diktate mit der Schwester ..... üben.

Susi vergisst nicht mehr, Fehlerberichtigung ..... machen.

Sie nimmt sich mehr Zeit, die Gedichte ..... lernen.

Sie beschloß, die Zeit besser ..... planen.

### Контрольная работа №2

(Темы: Pronomen man, es; Modalverben, Perfekt Aktiv, Plusquamperfekt Aktiv, Präpositionen, das Adverb)

I.1) Замените подлежащее местоимением „man“.

Man nimmt Bücher, schlägt sie auf der Seite 105 auf uns liebt den Text.

Man erhält Briefe und gibt Antworten auf diese Briefe.

Man lernt die Regel.

2) Употребите местоимения „man“ или „es“.

Es regnet heute den ganzen Tag.

Es ist hell. Man kann alles sehen.

Im Winter läuft man Schie.

II. Дополните предложения стоящими в скобках модальными глаголами.

Sie müssen morgen früh aufstehen.

Der kranke Junge darf mit anderen Kindern nicht spielen.

Der Schüler soll den Text übersetzen.

Wollt ihr jetzt ins Kino gehen?

Das Kind kann das Wort nicht richtig aussprechen.

III. Вставьте подходящий по смыслу модальный глагол.

Muß man neue Wörter lernen?

Man darf hier nicht rauchen.

Man muß oft zum Zahnarzt gehen.

Hier kann man Eis essen.

IV. Perfekt:

a) Вставьте haben или sein.

1. Die Studenten haben alle Wörter wiederholt.

2. Die Oma ist mit dem Enkel spazierengegangen.

3. Wir sind durch die Schweiz gefahren.

b) Поставьте стоящие в скобках глаголы в Perfekt.

1. Ich habe diesen Menschen schon gesehen.

2. Mein Turnzeug ist zu Hause geblieben.

3. Der Polizei hat den Dieb verhaftet.

V. Поставьте стоящие в скобках глаголы в Plusquamperfekt.

1. Zuerst hatten wir unsere Butterbrote gegessen, dann haben wir gespielt.
2. Die Eltern hatten den Hausschlüssel vergessen und mussten klingeln.
3. Wir wollten rodeln, und Karin hatte ihren Schlitten dafür geholt.

*VI. a) Заполните пропуски данными ниже предложениями:*

Wegen der Grippe blieb er heute zu Hause.

Statt eines Briefes hat er mir ein Telegramm geschickt.

Innerhalb des Tages hat mich niemand angerufen.

*b) Дополните предложения предложениями.*

1. Jetzt gehen wir nach Hause.

2. Im Winter gibt es überall viel Schnee.

3. Mein Freund fährt in die Ukraine.

4. Die Mappe liegt auf dem Tisch.

5. Viele Studenten bleiben vor dem Bild stehen.

*VII. Поставьте к выделенным курсивом словам вопросы с местоименными наречиями.*

Wovon erzählt Lisa oft?

Woran werden wir nicht glauben?

Worüber unterhalten wir uns oft in unserem Kreis?

An wen erinnere ich mich jetzt?

Mit wem ist der Vater nicht einverstanden?

### **Контрольная работа № 3** (Темы: **Aktiv, Passiv**)

*I. Verwandle folgende Sätze ins Aktiv.*

Es wurde gespannt darauf gewartet, welcher Lehrer in diesem Jahr *Verteidigung gegen die dunklen Künste* unterrichten würde.

Der Drache war von dem Wildhüter Hagrid aufgezogen worden.

Bei Professor McGonagall werden Schulbänke in Schweine verwandelt.

Snape wurde von den Gryffindors gehasst.

Der Heuler ist von Rons Mutter geschickt worden.

Die Kammer des Schreckens war nach langer Zeit wieder geöffnet worden.

Mit viel Sorgfalt wird der Vielsaft-Trank von den drei Freunden zubereitet.

Harry ist jahrelang von den Dursleys schikaniert worden.

Wird Du-weißt-schon-*wer* endgültig von Harry Potter besiegt werden?

Im Hogwarts-Express werden viele Schokofrösche von den Schülern *verspeist*.

*II. Zaubere nun Passivsätze herbei.*

Harry genießt die halsbrecherische Spritztour zum Verlies der Weasleys.

Man bombardierte ihn mit Fragen über das Leben bei den Muggeln.

Neulich hat Hermine wieder einen genialen Trick angewandt.

Die Fette Dame hat den Rahmen heute Abend verlassen.

Man hatte die Fackeln nicht entzündet.

Malfoy mustert seinen Erzfeind mit einem verächtlichen und hasserfüllten Blick.

Wie eine Schafherde führten die Lehrer sie von Klassenzimmer zu Klassenzimmer.

Die Maulende Myrte hatte das Klo nie verlassen.

Der Sprechende Hut hat Harry nach Gryffindor gesteckt.

Man hat Percy zum Vertrauensschüler ernannt.

*I. Verwandle folgende Sätze ins Aktiv.*

"Harry Potter" wird von Kindern, Jugendlichen und Erwachsenen mit Begeisterung gelesen.

Harry wurde von Hagrid mit dem fliegenden Motorrad zu den Dursleys gebracht.

Der Quidditch-Pokal war wieder einmal von den Slytherins gewonnen worden.

Der Irrwicht ist von Professor Lupin in den Schrank eingeschlossen worden.

Nach dem Ausbruch von Sirius Black wird die Zauberschule von Dementoren bewacht.  
Wird Rons Ratte Krätze von Hermines Kater Krummbein gefressen werden?  
Ohne Passwort wird niemand von der Fetten Dame in den Turm der Gryffindors eingelassen.  
Pfefferkekse, Pfefferkoblode, Pfefferminzkröten und Pfeifende Würmer können in dem Dorf Hogsmeade gekauft werden.  
Die Nokturngasse ist nur von Finsterlingen und von Anhängern der schwarzen Magie aufgesucht worden.  
In dem "Erlass zur Vernunftmäßigen Beschränkung der Zauberei Minderjähriger, 1875, Abschnitt C" wird allen minderjährigen Hexen und Zauberern vom Zaubereiministerium untersagt, in den Schulferien zu zaubern.

## *II. Zaubere nun Passivsätze herbei.*

Der Fast Kopfloose Nick hat Harry an Halloween zu seiner Todestagsfeier eingeladen.  
Wenn man einen Heuler öffnet, schreit und heult dieser mit der Stimme der Person los, die ihn abgeschickt hat. (2x)  
Die Schulbücher kaufen die meisten Schüler von Hogwarts bei der Buchhandlung "Flourish & Blotts" in der Winkelgasse.  
Neville hatte das richtige Passwort vergessen.  
Hermine hat Malfoys Freunde mit einem Schlafmittel außer Gefecht gesetzt.  
Professor Trelawney sagte regelmäßig Todesfälle voraus, die nicht eintrafen.  
Der Sprechende Hut wird die Erstklässler auf die vier Häuser verteilen.  
Der Hogwarts-Express fuhr die Schüler immer am 1. September nach Hogwarts.  
Harry und Ron konnten die Absperrung zum Gleis 9 nicht überwinden.

### **Контрольная работа № 4**

**(Темы: Passiv, Aktiv, die subjektlosen Passivkonstruktionen, Passiv in den Fragesätzen)**

#### *1. Formen Sie folgende aktivischen Sätze in das Vorgangspassiv um.*

- (1) Der Kraftfahrer hat den Fußgänger überfahren.
- (2) Der Fußgänger hat die Straße an einer unübersichtlichen Stelle überquert.
- (3) Die Passanten helfen dem verunglückten Fußgänger.
- (4) Der Kraftfahrer beschuldigt den Fußgänger der Unvorsichtigkeit.
- (5) Die Passanten sorgen für den Abtransport des Verletzten ins Krankenhaus.
- (6) Die Polizei untersucht die Ursachen des Unfalls.
- (7) Das Gericht klagt den Kraftfahrer der mangelnden Rücksichtnahme an.
- (8) Man bezeichnete ihn als einen rücksichtslosen Fahrer.
- (9) Ein Zeuge des Unfalls nennt ihn einen unerfahrenen Kraftfahrer.
- (10) Das Gericht entzieht ihm den Führerschein.
- (11) Die Angehörigen des Verletzten drängen auf eine Bestrafung.
- (12) Die Polizei antwortet auf die Briefe der Familie.
- (13) Sie danken der Polizei für die Aufklärung des Falles.

#### *2. Formen Sie folgende Sätze aus dem Vorgangspassiv in das entsprechende Aktiv um.*

- (1) Die Kinder werden von der Lehrerin genau beobachtet.
- (2) Die Arbeiten wurden von den Kindern während der Klassenarbeit ausgetauscht.
- (3) Vor der Arbeit ist das Sprechen, Abschreiben und Austauschen von der Lehrerin verboten worden.
- (4) Den Anordnungen der Lehrerin wird von den Schülern nicht Folge geleistet.
- (5) Von einigen Schülern wurde über die Anordnungen sogar gelacht.
- (6) Nun werden die Schüler von der Lehrerin des Betrugs bezichtigt.
- (7) Die Arbeiten der Schüler werden von der Lehrerin als nicht bewertbar befunden.
- (8) Von den Schülern wird auf eine Wiederholung der Arbeit gehofft.

3. Bei den subjektlosen Passivsätzen mit absoluten Verben sind zu unterscheiden: (a) Sätze, bei denen im Aktiv das unbestimmt-persönliche *man* als Agens erscheint, das im Passiv obligatorisch ausfällt; (b)

Sätze, bei denen im Aktiv ein bestimmt-persönliches Agens erscheint, das im Passiv obligatorisch erhalten bleibt.

(a) Man tanzte im Saal. — Es wurde im Saal getanzt. — Im Saal wurde getanzt.

(b) *Sie* tanzten im Saal. — Es wurde *von ihnen* im Saal getanzt. — \*Im Saal wurde *von ihnen* getanzt.

3. Setzen Sie folgende Sätze ohne zweiten Aktanten (mit absoluten Verben) in die subjektlosen Passivkonstruktionen.

(1) Man sprach in der Klasse sehr laut.

(2) Die Zuschauer klatschten lange.

(3) Man raucht hier nicht.

(4) Die Schüler lachten sehr laut.

(5) Man arbeitet hier sorgfältig.

(6) Die Wäschereien waschen schnell.

4. Setzen Sie die folgenden subjektlosen Passivkonstruktionen in die entsprechenden aktivischen Sätze.

(1) Erhitzt wird nicht in das Wasser gesprungen.

(2) Es wurde von den Kollegen im Nebenzimmer laut gelacht.

(3) Während der Unterrichtsstunde wird nicht gegessen.

(4) Während des Essens ist nicht gesprochen worden.

(5) Es wurde in der Sitzung von niemandem geraucht.

(6) Im Nachbarzimmer wurde geschnarcht.

5. Das subjektlose Passiv drückt oftmals kein passivisches Geschehen, sondern ein ausgesprochen aktivisches Verhalten oder eine energische Aufforderung aus:

Nach dem Essen wurde getanzt. Jetzt wird aber geschlafen!

Formen Sie folgende Sätze so um, daß das in ihnen ausgedrückte aktivische Verhalten oder die in ihnen enthaltene Aufforderung durch einen subjektlosen Passivsatz bezeichnet wird.

(1) Man sang während der Busfahrt gemeinsam.

(2) Jetzt geht aber schnell ins Bett!

(3) Rechnet schnell und richtig!

(4) Man arbeitete 12 Stunden an diesem Tag.

(5) Stört jetzt nicht mehr!

(6) In dem Kaufhaus hat man auch am Sonntag verkauft.

6. Beantworten Sie folgende Fragen, und benutzen Sie dabei passivische Sätze mit den in Klammern stehenden Subjekten.

Was wird in der Fabrik produziert? (Konsumgüter) In der Fabrik werden Konsumgüter produziert.

(1) Was wird in der neuen Straße gebaut? (Hochhaus)

(2) Was wird auf diesem Feld angebaut? (Kartoffeln)

(3) Was wird in der Bibliothek am meisten gelesen? (Fachbücher)

(4) Was wird in dieser Reparaturwerkstatt angenommen? (Elektrogeräte)

(5) Was wird in dem Kiosk verkauft? (Zigaretten)

(6) Was wird im Reisebüro angeboten? (Flugreisen)

(7) Was wird heute im Fernsehen übertragen? (neuer Film)

(8) Was wird morgen in der neuen Oper gespielt? (ein Werk von Wagner).

### **Контрольная работа № 5 (4 семестр)**

(Темы: Passiv, Passiv in den einfachen Sätzen, Passivsätze ohne Objekt, Passiv/Aktiv, das Aktiv-Subjekt mit der Präposition in den Passivsätzen, Zustandspassiv)

1. Beantworten Sie folgende Fragen, und benutzen Sie dabei Sätze mit verschiedenen Arten des Vorgangspassivs sowie die in Klammern angegebenen Verben.

Was geschieht in vielen Großstädten? (neue Häuser bauen) In vielen Großstädten werden neue Häuser gebaut.

- (1) Was geschieht im Kindergarten? (spielen)
- (2) Was geschieht im Winter oft? (zum Wintersport fahren)
- (3) Was geschieht im Klubraum? (Musik hören, Schach spielen)
- (4) Was geschieht jetzt im Klassenzimmer? (lesen, schreiben)
- (5) Was geschieht montags in der Klinik? (Patienten operieren)
- (6) Was geschieht in den Schwimmbädern? (Ball spielen, schwimmen)

2. Was machen Sie, wenn Sie einen Brief schreiben? Antworten Sie in passivischen Sätzen und benutzen Sie das folgende Wortmaterial.

Brief schreiben — Brief unterschreiben — Brief noch einmal durchlesen — Umschlag suchen — Umschlag beschriften — Brief in Umschlag stecken — Umschlag zukleben — Marke(n) aufkleben — Brief zur Post (zum Briefkasten) bringen — Brief in Kasten werfen (auf der Post abgeben)

3. Nicht jeder Akkusativ im aktivischen Satz kann durch die Umwandlung ins Passiv zum Subjektsnominativ werden. Ein Akkusativ bleibt von der Passivtransformation unberührt, wenn er kein Objekt, sondern eine Adverbialbestimmung ist:

Die Bibliothekarin liest *den neuen Roman*.

— *Der neue Roman* wird von der Bibliothekarin gelesen. Aber:

Der Schüler hat *den ganzen Urlaub* gelesen.

— *Den ganzen Urlaub* ist von dem Schüler gelesen worden.

Eine Passivtransformation ist ausgeschlossen, wenn der Akkusativ ein Reflexivpronomen ist, wenn er bei Verben der Haben-Relation (z.B. *bekommen, besitzen, haben*) steht, wenn er einen Betrag oder Inhalt (bei Verben wie *kosten, enthalten, gelten, umfassen, wiegen*) oder etwas Vorhandenes (bei *es gibt*) ausdrückt, z.B.:

Das Buch kostet zehn Mark. — \*Zehn Mark werden von dem Buch gekostet.

Formen Sie folgende Sätze mit Akkusativ — wenn möglich — in das Passiv um, und erklären Sie - im negativen Falle -, warum das nicht möglich ist.

- (1) Die Studenten diskutierten den ganzen Abend.
- (2) Der Schüler hat sich gründlich gewaschen.
- (3) Der Roman umfaßt drei Teile.
- (4) Das Auto erfaßte den Fußgänger.
- (5) Die Flasche hat einen Liter gefaßt.
- (6) Der Briefträger hat der Frau das Päckchen gegeben.
- (7) In diesem Sommer hat es sehr viel Regen gegeben.
- (8) Wir haben einen langen, aber nicht sehr strengen Winter gehabt.
- (9) Der Institutsdirektor hat den Gast nicht empfangen.
- (10) Die Eltern erhielten die Nachricht vom Tod ihres Sohnes.
- (11) Der Lehrer hat die Altersgrenze erreicht.
- (12) Die Stammgäste haben die besten Plätze besetzt.
- (13) Der Vater hat ein neues Buch bekommen.
- (14) Die Couch kostet 1 500 Mark.
- (15) Die Studenten bekamen zu wenig Aufgaben.
- (16) Der Koch kostete die Suppe.
- (17) Er duschte sich jeden Morgen.
- (18) Das Paket wiegt zwei Kilo.
- (19) Die Verkäuferin wog das Fleisch.
- (20) Der Student erhielt für seine Diplomarbeit eine gute Note.

4. Die Bildung des Passivs ist nicht möglich, wenn der Akkusativ bei einem Verb mit modalem Hilfsverb und nach einigen Verben (*sehen, fühlen, hören, lassen, lehren, spüren*) mit Infinitiv ohne *zu* steht:

Er *kann* sie besuchen. - \*Sie wird besuchen gekonnt. Ich *höre* ihn *kommen*.

\*Er wird von mir *kommen* gehört.

Aber: Ich bitte ihn *zu kommen*. — Er wird von mir *gebeten* zu kommen.

Verwandeln Sie folgende Sätze - wenn möglich - in das Passiv, und erklären Sie - im negativen Falle -, warum das nicht möglich ist.

- (1) Wir beauftragen ihn, die Fahrkarten zu kaufen.
- (2) Die Schüler sehen den Lehrer schreiben.
- (3) Die Eltern lassen die Kinder reden.
- (4) Die Bergsteiger wollen den Gipfel besteigen.
- (5) Der Professor regt ihn an nachzudenken.
- (6) Der Student soll den Versuch wiederholen.
- (7) Der Polizist hindert ihn wegzulaufen.
- (8) Der Phonetiker lehrt ihn korrekt sprechen.

5. Ein subjektloses Passiv kann nur gebildet werden von Verben, deren Subjekt ein Agens (ein aktiver persönlicher Täter) ist (a), nicht aber von solchen Verben, deren Subjekt kein Agens ist (b):

(a) Der Sohn *hilft dem* Vater.

— Dem Vater wird vom Sohn geholfen.

(b) Der Sohn *ähnelte* dem Vater.

— \*Dem Vater wird vom Sohn geähnelte.

Formen Sie folgende *aktivischen* Sätze - wenn es möglich ist - in *subjektlose passivische* Sätze um.

- (1) In dieser Fabrik arbeitet man besonders rationell.
- (2) Das Gras wächst bei diesem Regen sehr schnell.
- (3) Die Fußballspieler kämpfen um ein Tor.
- (4) Der Direktor gratuliert dem Lehrer zum Geburtstag.
- (5) Das junge Mädchen gefällt dem Studenten.
- (6) Die Frau gehört zur Gewerkschaftsleitung.
- (7) Die Schüler sehen in ihre Lehrbücher.
- (8) Man antwortet den Messebesuchern auf ihre Fragen.
- (9) Der Schüler begegnet seinem Lehrer auf dem Sportplatz.
- (10) Der Schüler verspricht dem Lehrer eine bessere Mitarbeit in den Stunden.
- (11) Der Patient dankt dem Arzt für die schnelle Hilfe.
- (12) Der Klassenlehrer sorgt für seine Klasse.
- (13) Der Wein schmeckt uns nicht besonders gut.
- (14) Der Prüfling genügt nicht den Anforderungen.
- (15) Das Buch entsprach unseren Erwartungen.

6. Das Aktiv-Subjekt wird im Vorgangspassiv mit Hilfe der Präpositionen *von* oder *durch* angeschlossen, die im allgemeinen austauschbar sind, bei denen nur dann ein Bedeutungsunterschied erkennbar wird, wenn sie im gleichen Satz erscheinen (dann bezeichnet *von* das Agens, den Urheber oder die Ursache, *durch* das Mittel oder den Vermittler):

Er wurde *von* den Freunden / *durch* die Freunde überzeugt. Ich wurde *von* meinem Freund *durch* einen Brief verständigt.

Außerdem steht *von* vornehmlich bei Personen, auch bei Abstrakta und seltener bei Sachen, umgekehrt *durch* vor allem bei Sachen, auch bei Abstrakta und seltener bei Personen.

Setzen Sie die folgenden Sätze ins *Vorgangspassiv*, und *schließen* Sie das *Aktiv-Subjekt* mit der *richtigen Präposition* an.

- (1) Der Arzt untersucht den Patienten sehr gründlich.
- (2) Die Studentengruppe besuchte die Kunstaussstellung.
- (3) Wir überreichten dem Jubilar Blumen.
- (4) Die Schwester übermittelte uns eine Nachricht von dem Arzt.
- (5) Sein Benehmen erheiterte die Gäste.
- (6) Der Direktor schickte den Brief durch einen Boten.
- (7) Der Unfall hat die Straße unpassierbar gemacht.
- (8) Er hat durch seinen Unfall die Straße unpassierbar gemacht.

7. Da das Zustandspassiv von seinem Wesen her einen — zumindest eine Zeitlang — gleichbleibenden Zustand bezeichnet, kann es generell mit einer Temporalangabe der Zeitdauer verbunden werden (was vom Vorgangspassiv nicht immer möglich ist):

Der Brief ist seit gestern *verbrannt*. \* Der Brief *wird* seit gestern *verbrannt*.

*Antworten Sie auf folgende Fragen mit einem Zustandspassiv und einer Temporalangabe der Zeitdauer.*

- (1) Ist das Zimmer schon bestellt?
- (2) Ist der Fernsehapparat schon repariert?
- (3) Sind die Aufsätze schon korrigiert?
- (4) Sind die Erdbeeren schon verkauft?
- (5) Ist das Getreide schon geerntet?
- (6) Ist das Auto schon gewaschen?
- (7) Sind die Fenster schon geputzt?

### **Контрольная работа № 6** (**Темы: Aktiv/Passiv, Infinitiv Passiv**)

*1. Formen Sie folgende aktiven Sätze in das Vorgangspassiv um.*

Der Kraftfahrer hat den Fußgänger überfahren.

Der Fußgänger hat die Straße an einer unübersichtlichen Stelle überquert.

Die Passanten helfen dem verunglückten Fußgänger.

Der Kraftfahrer beschuldigt den Fußgänger der Unvorsichtigkeit.

Die Passanten sorgen für den Abtransport des Verletzten ins Krankenhaus.

Die Polizei untersucht die Ursachen des Unfalls.

Das Gericht klagt den Kraftfahrer der mangelnden Rücksichtnahme an.

Man bezeichnete ihn als einen rücksichtslosen Fahrer.

Ein Zeuge des Unfalls nennt ihn einen unerfahrenen Kraftfahrer.

Das Gericht entzieht ihm den Führerschein.

Die Angehörigen des Verletzten drängen auf eine Bestrafung.

*2. Formen Sie folgende Sätze mit Akkusativ — wenn möglich — in das Passiv um, und erklären Sie - im negativen Falle -, warum das nicht möglich ist!*

Die Studenten diskutierten den ganzen Abend.

Der Schüler hat sich gründlich gewaschen.

Der Roman umfaßt drei Teile.

Das Auto erfaßte den Fußgänger.

Die Flasche hat einen Liter gefaßt.

Der Briefträger hat der Frau das Päckchen gegeben.

In diesem Sommer hat es sehr viel Regen gegeben.

Wir haben einen langen, aber nicht sehr strengen Winter gehabt.

Der Institutsdirektor hat den Gast nicht empfangen.

Die Eltern erhielten die Nachricht vom Tod ihres Sohnes.

Der Lehrer hat die Altersgrenze erreicht.

Die Stammgäste haben die besten Plätze besetzt.

Der Vater hat ein neues Buch bekommen.

Die Couch kostet 1 500 Mark.

Die Studenten bekamen zu wenig Aufgaben.

Der Koch kostete die Suppe.

Er duschte sich jeden Morgen.

Das Paket wiegt zwei Kilo.

Die Verkäuferin wog das Fleisch.

Der Student erhielt für seine Diplomarbeit eine gute Note.

Wir beauftragen ihn, die Fahrkarten zu kaufen.

Die Schüler sehen den Lehrer schreiben.

Die Eltern lassen die Kinder reden.



Die Bergsteiger wollen den Gipfel besteigen.  
Der Professor regt ihn an nachzudenken.  
Der Student soll den Versuch wiederholen.  
Der Polizist hindert ihn wegzulaufen.  
Der Phonetiker lehrt ihn korrekt sprechen.  
In dieser Fabrik arbeitet man besonders rationell.  
Das Gras wächst bei diesem Regen sehr schnell.  
Die Fußballspieler kämpfen um ein Tor.  
Der Direktor gratuliert dem Lehrer zum Geburtstag.  
Das junge Mädchen gefällt dem Studenten.  
Die Frau gehört zur Gewerkschaftsleitung.  
Die Schüler sehen in ihre Lehrbücher.  
Man antwortet den Messebesuchern auf ihre Fragen.  
Der Schüler begegnet seinem Lehrer auf dem Sportplatz.  
Der Schüler verspricht dem Lehrer eine bessere Mitarbeit in den Stunden.  
Der Patient dankt dem Arzt für die schnelle Hilfe.  
Der Klassenlehrer sorgt für seine Klasse.  
Der Wein schmeckt uns nicht besonders gut.  
Der Prüfling genügt nicht den Anforderungen.  
Das Buch entsprach unseren Erwartungen.

*3. Formen Sie die folgenden Sätze jeweils ins Aktiv oder ins Passiv um.*

Hoffentlich hat man kein Geld verschwendet.  
Wann schleppt man den defekten Lkw ab?  
Der Assistent wird von einem Studenten vertreten.  
Den Rest erledigen wir morgen.  
Du wirst sicher danach gefragt werden.  
Möchten Sie, dass ich Sie morgen früh wecke?  
Ihm verzeiht man gern.  
Es wurde getanzt, gesungen und gelacht.  
Schlangen greifen Menschen nur selten an.  
Die Sendung wurde sofort unterbrochen.  
Er sollte einmal von einem Facharzt untersucht werden.  
Zum Glück traf ihn die Kugel nicht.  
Von den Akten wurde die Hälfte weggeworfen.  
Zunächst wusch man den Metallstaub ab.  
Dort erzieht man Kinder früh zur Selbstständigkeit.  
Der Brand hatte gerade noch verhindert werden können.  
Man will die hässliche Fassade erneuern.  
Das Betriebsklima könnte man wesentlich verbessern.  
Man muss die Pakete unbedingt nachwiegen.  
Man müsste so einen Plan gut durchdenken.  
Um wie viel Uhr melkt der Bauer die Kühe?

*4. Formen Sie den Nebensatz so um, dass ein Infinitiv mit Passiv entsteht.*

Beispiele: Sie hat keine Lust, dass man sie ausfragt. -..., *ausgefragt zu werden*. Er behauptet, dass man ihn einlud. -..., *eingeladen worden zu sein*.  
Er befürchtet, dass ihn die meisten nicht verstehen.  
Sie hatte nur den einen Wunsch, dass er sie beachtet.  
Gudrun kam am Tor an, ohne dass sie jemand erkannt hatte.  
Er hatte den Verdacht, dass man ihn belogen hatte.  
Sie drängte sich vor, damit man sie als Erste bediente.  
Vor Gericht gab er an, seine Frau habe ihn verlassen.  
Bärbel bestand darauf, dass sie der Beamte informierte.

Manche bedauern, dass man sie nicht berücksichtigte.  
 Es war nicht nötig, dass man die Kinder lange bat. (brauchen)  
 Sie sehnt sich danach, dass man sie in Ruhe lässt.  
 Es ist unmöglich, dass sie einen nicht bemerkt.  
 Er erwartete, dass ihn seine Freunde unterstützten.  
 Es ist eine Ehre, wenn einen der Präsident einlädt.  
 Sie behauptet, dass man sie schlug.  
 Haben Sie das Gefühl, dass die anderen Sie ausschließen?  
 Der Angeklagte hat das Recht, dass man ihn anhört.  
 Sie hat Angst, dass Geister sie erschrecken könnten.  
 Herr Holl bemühte sich, dass man ihn in den Klub aufnahm.  
 Er ärgerte sich, dass man ihn übergangen hatte.

### Примеры текстов для чтения

#### Text 1. STOFFE IM ALLTAG

*Lesen Sie den Text und lösen Sie die darauf folgenden Aufgaben.*

Man unterscheidet zwischen Körpern (Gegenständen) und den Stoffen (Materialien), aus denen sie bestehen. Es gibt Tausende von Stoffen: lebenswichtige (Luft, Wasser), nützliche (Kunststoffe, Metalle), angenehme (Duftstoffe), giftige (Lösemittel).<sup>11</sup>

Stoffeigenschaften. Stoffe erkennt man an ihren Eigenschaften. Dadurch kann man sie voneinander unterscheiden. Mit unseren Sinnesorganen erkennen wir die Farbe eines Stoffs, seinen Geruch, die Beschaffenheit seiner Oberfläche.

Mit Hilfsmitteln bestimmen wir in Experimenten die Härte und die Reißfestigkeit eines Stoffs. Wir ermitteln, ob ein Stoff magnetisch ist, sich in Wasser löst oder brennbar ist.

Mit einem elektrischen Stromkreis kann man feststellen, ob ein Stoff ein elektrischer Leiter ist. Viele Stoffe lassen sich anhand der Siedetemperatur und der Schmelztemperatur unterscheiden.

Einige Stoffgruppen. Stoffe mit ähnlichen Eigenschaften kann man zu Stoffgruppen zusammenfassen.

Glas. Glas besteht hauptsächlich aus Sand. Es kann zerbrechlich und schön, aber auch sehr stabil sein. Wenn man Glas erhitzt, wird es formbar.

Metalle. Alle Metalle haben eine glänzende, „metallische“ Oberfläche und nur Eisen ist magnetisch (auch Kobalt und Nickel).

Kunststoffe. Textilien stellt man aus Naturfasern (z. B. Baumwolle) oder aus Chemiefasern (z. B. Polyamid) her.

Die Fasern unterscheiden sich z.B. in ihrer Reißfestigkeit, ihrer Saugfähigkeit, ihrem Verhalten gegenüber Hitze und ihren Wascheigenschaften.

1. Finden Sie passende Erklärungen zu den folgenden Definitionen.

◆ die Duftstoffe ◆ das Lösemittel ◆ die Wärmeleitfähigkeit

2. Welche Verben passen zu den Substantiven oder Präpositionalgruppen? Bilden Sie Sätze mit den entstandenen Wortverbindungen.

1. an den Eigenschaften	a) erkennen
2. aus den Stoffen	b) erkennen
3. in ihrer Reißfestigkeit	c) herstellen
4. mit den Sinnesorganen	d) leiten
5. Elektrizität und die Wärme	e) bestehen
6. aus Naturfasern	f) zusammenfassen
7. zu Stoffgruppen	g) unterscheiden

3. Welches Substantiv ist weggelassen?

1. Stoffe erkennt man an ihren \_\_\_\_\_.
  2. Alle Körper oder Gegenstände bestehen aus bestimmten \_\_\_\_\_.
  3. Gleicher Stoff bedingt nicht gleiche \_\_\_\_\_.
  4. Stoffe mit ähnlichen Eigenschaften kann man zu \_\_\_\_\_ zusammenfassen.
  5. Alle Metalle haben eine glänzende, "metallische" \_\_\_\_\_.
- ◆ Oberfläche ◆ Stoffen ◆ Form ◆ Stoffgruppen ◆ Eigenschaften

4. Verbinden Sie die Sätze sinnvoll.

1. Ein Stoff kann also an seinen spezifischen Eigenschaften erkannt und	a) fest, flüssig oder gasförmig.
2. Wir haben auf der einen Seite die synonymen Begriffe Stoff, Material und Substanz und	b) süß, sauer, salzig, bitter.
3. Da viele Stoffe giftig und ätzend wirken,	c) wichtige und direkt erkennbare Stoffeigenschaften.
4. Farbe, Zustandsform, Geruch und Geschmack sind	d) sollte man bei Geruchs- und Geschmacksproben sehr vorsichtig sein.
5. Mit der Zunge kann man folgende vier Geschmacksrichtungen unterscheiden:	e) auf der anderen Körper, Ding, Gegenstand, Gebilde oder Form.
6. Die drei möglichen Zustandsformen bei Zimmertemperatur sind	f) von anderen Stoffen unterschieden werden.
7. Man unterscheidet zwischen Körpern (Gegenständen) und den Stoffen (Materialien),	g) aus denen sie bestehen.
8. Unter Stoffgruppe versteht man in der Chemie alle Stoffe,	h) die durch eine gemeinsame Eigenschaft zusammengefasst werden können

5. Stoffe raten:

- a. Einer Studentin (oder einem Studenten) wird ein Stoff „an die Stirn geschrieben“ (Glas, Holz, Eisen, Kunststoff, Gold, Baumwolle...). Sie (er) weiß nicht, um welchen Stoffes sich handelt. Durch Fragen soll sie (er) ihn herausfinden. Alle dürfen nur Ja oder Nein antworten.
- b. Notieren Sie Eigenschaften, nach denen gefragt wurde. Vielleicht können Sie einige Eigenschaften jeweils unter passenden Überschriften zusammenfassen (z. B. Farbe).

6. Schreiben Sie die Wörter auf, die wirklich Stoffe sind.

Eisen Glas Essig Holz Papier Blech Styropor Büroklammer Apfelsaft Brett Watte Wasser Kupfer Kette Silber Benzin Mehl Baum Zinn Seifenlauge Diamant Draht Butter Baumwolle Kerze

- a. Teilen sie die Stoffe in sinnvolle Gruppen ein und benennen Sie die Stoffgruppen. Beispiel: Metalle.
- b. Suchen Sie noch weitere Stoffe, die zu den Gruppen gehören.
- c. Suchen Sie drei Stoffe heraus und schreiben Sie auf, welche Körper man daraus herstellen kann.
- d. Was versteht man im Alltag unter einem Stoff, was in der Fachsprache?

7. Ein Stoff – verschiedene Formen.

- a. Schauen Sie sich zu Hause um, welche Gegenstände zum Teil oder ganz aus Glas bestehen. Erstellen Sie die Liste.
- b. Woran kann man erkennen, dass ein Gegenstand aus Glas und nicht aus Kunststoff ist?
- c. Wo wird Glas noch verwendet? Informieren Sie sich z.B. in einem Lexikon.
- d. Welche Berufe haben mit dem Stoff Glas zu tun?

8. Verwendung und Eigenschaften. Campinggeschirr gibt es aus Metall (Aluminium oder Stahl) und Kunststoff. Welche

9. Geben Sie eine kurze mündliche Zusammenfassung des Textes.

## **Text 2. DAS PERIODENSYSTEM**

*Lesen Sie den Text und lösen Sie die darauf folgenden Aufgaben.*

Die Anordnung der chemischen Elemente in tabellarischer Form wird auch Periodensystem der Elemente genannt. Es ist das wichtigste Werkzeug in der Chemie, wenn es darum geht, mit den Elementen zu arbeiten.

MENDELEJEV formulierte das Gesetz der Periodizität, das besagt dass sich die Eigenschaften der Elemente periodisch – also regelmäßig wiederkehrend – in Abhängigkeit von den Atomgewichten bzw. Massen ändern. Das Periodensystem der Elemente (PSE) entstand im Jahr 1869. Die äußere Form wurde im Laufe der Zeit verändert. Die wesentlichen Ordnungsgesichtspunkte haben jedoch heute noch Gültigkeit.

Im Periodensystem der Elemente (PSE) sind die Elemente nach steigender Ordnungszahl angeordnet. Diese Zahl steht links unten neben dem Symbol.

Die Ordnungszahl, auch Kernladungszahl genannt, entspricht der Anzahl der Protonen im Atomkern.

Ausgehend vom Wasserstoff (Ordnungszahl 1) steigen die Ordnungszahlen von links nach rechts an: Die Atome des jeweils folgenden Elements haben je ein Proton mehr im Kern als die Atome des davor stehenden Elements.

Im PSE sind die Elemente in 8 senkrechten Spalten (Gruppen) und 7 waagerechten Reihen (Perioden) geordnet. In jeder Gruppe stehen die Elemente untereinander, die ähnliche chemische Reaktionen zeigen. So erkennen Sie in der 1. Gruppe unter dem Wasserstoff die Alkalimetalle, in der 7. Gruppe die Halogene und in der 8. Gruppe die Edelgase.

Dass die Elemente in einer Gruppe ähnliche Eigenschaften haben, liegt daran, dass ihre Atome die gleiche Anzahl Außenelektronen haben. Diese Zahl nimmt von einer Gruppe zur nächsten von links nach rechts zu. Du kannst dir merken: Die Nummer der Gruppe entspricht der Zahl der Außenelektronen (Ausnahme: Helium).

Die nach ihren Kernladungszahlen (= Ordnungszahlen) geordneten Elemente zeigen eine sich periodisch wiederholende Ähnlichkeit von Eigenschaften.

Die waagerechten Reihen des Periodensystems heißen Perioden. Die senkrechten Spalten des Periodensystems heißen Gruppen.

Es wird zwischen Haupt- und Nebengruppen unterschieden. Elemente einer Gruppe zeigen Ähnlichkeiten in ihren chemischen und physikalischen Eigenschaften .

Die Hauptgruppen zählen acht (Alkalimetalle, Erdalkalimetalle, Borgruppe, Kohlenstoff-Silicium-Gruppe, Stickstoff-Phosphor-Gruppe, Chalkogene, Halogene, Edelgase) und die Nebengruppen zehn Einheiten (Scandiumgruppe, Titangruppe, Vanadiumgruppe, Chromgruppe, Mangangruppe, Eisengruppe, Kobaltgruppe, Nickelgruppe, Kupfergruppe, Zinkgruppe).

Darüber hinaus bestehen noch die Gruppen der Lanthanoide und Actinoide, die der Übersicht halber in fast allen Darbietungen unter dem Periodensystem eingeordnet werden.

Aus der Stellung eines Elementes im Periodensystem kann man wichtige Rückschlüsse auf seine Eigenschaften ziehen.

Alle Nebengruppenelemente sind Metalle.

Aufgabe 1. Fragen zum Inhalt.

1. Nach welchen Gesichtspunkten sind die Elemente im PSE geordnet?
2. Das PSE ist in 8 Hauptgruppen eingeteilt. Was haben die Elemente in jeder Gruppe gemeinsam?
3. Beschreiben Sie die Stellung des Elements Kalium im PSE. Leiten Sie daraus Angaben über den Aufbau des Kaliumatoms ab.
4. Die Edelgase stehen in der Hauptgruppe VIII des PSE. Erklären Sie mit Hilfe ihres Atombaus, warum sie so reaktionsträge sind.
5. Geben Sie an, welches Element im PSE in der Hauptgruppe II in der Periode 3. steht.

6. Die Edelgase stehen in der Hauptgruppe VIII des PSE. Erklären Sie mit Hilfe ihres Atombaus, warum sie so reaktionsträge sind.
7. Benachbarte Hauptgruppenelemente unterscheiden sich deutlicher als benachbarte Nebengruppenelemente. Erklären Sie diese Aussage.
8. Woran kann es liegen, dass die Elemente einer Gruppe zwar ähnliche, aber nicht gleiche Eigenschaften haben?
9. Nennen Sie die Elemente der VI. Hauptgruppe und beschreiben Sie den Atombau der beiden ersten Elemente.
10. Hat das Element Germanium Ihrer Meinung nach metallische oder nichtmetallische Eigenschaften? Begründen Sie deine Antwort.
11. Suchen Sie die folgenden Elemente anhand ihrer Symbole im PSE: N, P, Cl, H, Na, Al, Ca, F, Ne, K.
- a) Schreiben Sie den Namen jedes Elements und seine Ordnungszahl auf.
- b) Notieren Sie dahinter für die Atome der Elemente: 1. die Anzahl der Protonen, 2. die Anzahl aller Elektronen und 3. die Anzahl der Außenelektronen.
- c) Schreiben Sie auch dazu, in welcher Gruppe jedes Element steht.
- d) Welche Elemente sind Metalle, welche sind Nichtmetalle.

Aufgabe 2. Bestimmen Sie die Schwerpunkte des Textes.

Aufgabe 3. Fassen Sie den Inhalt des Textes zusammen.

### 8.3. Перечень вопросов и заданий для промежуточной аттестации по дисциплине.

Перечень тем	Перечень грамматических тем
<p>О себе.  Моя семья. Мои родственники.  Наш дом. Моя квартира.  Мой рабочий день.  Мой выходной день.  Хобби.  Времена года. Погода.  Моя будущая профессия.  Мои друзья.  Мой отпуск.  Что я ем и пью.  Русская и немецкая кухня.  Мои доходы и расходы. Деньги.  Наша машина.  Перед приемом гостей.  Мой любимый предмет.  Мой родной город Калининград.  Природа моего края.  Транспорт.  Промышленность и сельское хозяйство.  История родного края.  Достопримечательности города.  Предмет: Физика.  Физика: основные понятия.</p>	<p>PräsensAktiv; падежи существительных; множественное число существительных; указательное, безличное (es), личные, притяжательные, неопределенно-личное (man) местоимения; простое повествовательное, вопросительное предложения простое предложение с отрицанием; повелительное наклонение; ССП; предлоги с D+Ak, Dativ; придаточные дополнительные, причины.  Модальные глаголы; спряжение возвратных глаголов; предлоги с Genetiv, Akkusativ; порядковые числительные; придаточные условные предложения; местоименные наречия; управление глаголов; склонение имен существительных; степени прилагательных и наречий; употребление инфинитива; Präteritum, Perfekt, PlusquamperfektAktiv; FuturumAktiv; um...zu/ohne...zu/statt... zu + Infinitiv; предлоги с Dativ во временном значении; склонение имен прилагательных; субстантивированные прилагательные; употребление глагола lassen.  Спряжение глаголов в Passiv; определительные придаточные предложения; инфинитив пассив; конструкция sein... zu + Infinitiv, haben... zu + Infinitiv; пассив состояния; герундив; разделительный генетив einer (eines, eine) + Genetiv Plural; причастия, их образование и перевод; распространенное определение.  Конструкция etwas lässt sich + Infinitiv; придаточные</p>

<p>Образование и наука. Я студент БФУ им. И. Канта. И. Кант. Культура и искусство. Музеи, коллекции, выставки. Религия. Церкви и религиозные объединения. Физическая система элементов. Язык физических обозначений. Физика: Основные формулы.</p>	<p>предложения времени с союзами bis, während, solange, bevor, als, wenn; двойные союзы nicht nur...sondern auch, weder...noch, entweder...oder; der, das, die в качестве указательного местоимения; склонение указательных местоимений derselbe, dasselbe, dieselbe, derjenige, dasjenige, diejenige; придаточные цели с союзом damit; склонение порядковых числительных, обозначенных римскими цифрами; придаточные времени с союзами nachdem, sobald; глаголы, требующие Akkusativ, Dativ, Genetiv без предлога; уступительные придаточные с союзами obwohl, obgleich, obschon.</p>
--	--

#### 8.4. Планируемые уровни сформированности компетенций обучающихся и критерии оценивания

Уровни	Содержательное описание уровня	Основные признаки выделения уровня (этапы формирования компетенции, критерии оценки сформированности)	Пятибалльная шкала (академическая) оценка	Двухбалльная шкала, зачет	БРС, % освоения (рейтинговая оценка)
Повышенный	Творческая деятельность	<i>Включает нижестоящий уровень.</i> Умение самостоятельно принимать решение, решать проблему/задачу теоретического и прикладного характера на основе изученных методов, приемов, технологий	отлично	зачтено	86-100
Базовый	Применение знаний и умений в более широких контекстах учебной и профессиональной деятельности, нежели по образцу с большей степенью самостоятельности и инициативы	<i>Включает нижестоящий уровень.</i> Способность собирать, систематизировать, анализировать и грамотно использовать информацию из самостоятельно найденных теоретических	хорошо		71-85

		источников и иллюстрировать ими теоретические положения или обосновывать практику применения			
Удовлетворительный (достаточный)	Репродуктивная деятельность	Изложение в пределах задач курса теоретически и практически контролируемого материала	удовлетворительно		55-70
Недостаточный	Отсутствие признаков удовлетворительного уровня		неудовлетворительно	не зачтено	Менее 55

## 9. Перечень основной и дополнительной учебной литературы, необходимой для освоения дисциплины.

### Основная литература

1. Акиншина, И. Б. Немецкий язык : учебник / И.Б. Акиншина, Л.Н. Мирошниченко. — Москва : ИНФРА-М, 2023. — 247 с. — (Высшее образование: Бакалавриат). — DOI 10.12737/textbook\_5d2437f6d0c8f9.98818547. - ISBN 978-5-16-013841-1. - Текст : электронный. - URL: <https://znanium.com/catalog/product/1901472> (дата обращения: 19.01.2024). – Режим доступа: по подписке.

### Дополнительная литература

1. Коплякова, Е. С. Немецкий язык для студентов технических специальностей : учеб. пособие / Е.С. Коплякова, Ю.В. Максимов, Т.В. Веселова. - Москва : ФОРУМ, ИНФРА-М, 2016. - 272 с. - ISBN 978-5-91134-728-4 (ФОРУМ) ; ISBN 978-5-16-006565-6 (ИНФРА-М). - Текст : электронный. - URL: <https://znanium.com/catalog/product/535143> (дата обращения: 19.01.2024). – Режим доступа: по подписке.
2. Аверина, А. В. Немецкий язык : учеб. пособие / А. В. Аверина, И. А. Шипова. - Москва: МПГУ, 2014. - 144 с. - Текст: электронный. - URL: <https://znanium.com/catalog/product/754604>
3. Васильева, М. М. Немецкий язык: деловое общение : учебное пособие / М.М. Васильева, М.А. Васильева. - Москва : Альфа-М : ИНФРА-М, 2022. - 304 с. - (Бакалавриат). - Текст: электронный. - URL: <https://znanium.com/catalog/product/1816624>
4. Лесняк, М. В. Фонетика немецкого языка : учебник / М. В. Лесняк ; Южный федеральный университет. - Ростов-на-Дону ; Таганрог: Издательство Южного федерального университета, 2018. - 145 с. - Текст: электронный. - URL: <https://znanium.com/catalog/product/1021741>
5. Паремская, Д. А. Немецкий язык: Читаем, понимаем, говорим: Учебное пособие / Паремская Д.А., Паремская С.В. - Мн.:Вышэйшая школа, 2017. - 415 с. - Текст: электронный. - URL: <https://znanium.com/catalog/product/1012610>
6. Тагиль, И.П. Немецкий язык. Тематический справочник / И. П. Тагиль. — [4-е изд., испр., перераб. и доп.]. — Санкт-Петербург : КАРО, 2015. — 416 с. - Текст: электронный. - URL: <https://znanium.com/catalog/product/1048210>
7. Тагиль, И. П. Грамматика немецкого языка : справочник / И. П. Тагиль. - 8-е изд., перераб. - Санкт-Петербург : КАРО, 2021. - 480 с. - Текст: электронный. - URL: <https://znanium.com/catalog/product/1864677>

8. Тагиль, И.П. Грамматика немецкого языка в упражнениях : практическое пособие / И. П. Тагиль. - [4-е изд., испр., перераб. и доп.] — Санкт-Петербург : КАРО, 2016. - 384 с. - Текст: электронный. - URL: <https://znanium.com/catalog/product/1048192>

#### **10. Перечень ресурсов информационно-телекоммуникационной сети «Интернет», необходимых для освоения дисциплины (модуля).**

- НЭБ Национальная электронная библиотека, диссертации и прочие издания
- ЭБС Консультант студента
- ПРОСПЕКТ ЭБС
- ЭБС ZNANIUM.COM
- ЭБС IBOOKS.RU
- Электронно-библиотечная система (ЭБС) Кантитана (<https://elib.kantiana.ru/>)

#### **11. Перечень информационных технологий, используемых при осуществлении образовательного процесса по дисциплине.**

Программное обеспечение обучения включает в себя:

- система электронного образовательного контента БФУ им. И. Канта, обеспечивающая разработку и комплексное использование электронных образовательных ресурсов;
- серверное программное обеспечение, необходимое для функционирования сервера и связи с системой электронного обучения через Интернет;
- установленное на рабочих местах студентов ПО и антивирусное программное обеспечение.

#### **12. Описание материально-технической базы, необходимой для осуществления образовательного процесса по дисциплине.**

Для проведения занятий лекционного типа, практических и семинарских занятий используются специальные помещения (учебные аудитории), оборудованные техническими средствами обучения – мультимедийной проекционной техникой. Для проведения занятий лекционного типа используются наборы демонстрационного оборудования.

Для проведения лабораторных работ, (практических занятий – при необходимости) используются специальные помещения (учебные аудитории), оснащенные специализированным лабораторным оборудованием: персональными компьютерами с возможностью выхода в интернет и с установленным программным обеспечением, заявленным в п.11.

Для проведения групповых и индивидуальных консультаций, текущего контроля и промежуточной аттестации используются специальные помещения (учебные аудитории), оборудованные специализированной мебелью (для обучающихся), меловой / маркерной доской.

Для организации самостоятельной работы обучающимся предоставляются помещения, оснащенные компьютерной техникой с возможностью подключения к сети «Интернет» и обеспечением доступа в электронную информационно-образовательную среду университета.

Для обучения инвалидов и лиц с ограниченными возможностями здоровья университетом могут быть представлены специализированные средства обучения, в том числе технические средства коллективного и индивидуального пользования.



**МИНИСТЕРСТВО НАУКИ И ВЫСШЕГО ОБРАЗОВАНИЯ  
РОССИЙСКОЙ ФЕДЕРАЦИИ**  
федеральное государственное автономное образовательное учреждение высшего  
образования «Балтийский федеральный университет имени Иммануила Канта»  
**ОНК «Институт высоких технологий»**  
**Высшая школа компьютерных наук и прикладной математики**

**РАБОЧАЯ ПРОГРАММА ДИСЦИПЛИНЫ**

**«Иностранный язык»**

**Шифр: 01.03.02**

**Направление подготовки: «Прикладная математика и информатика»**

**Профиль: «Искусственный интеллект и анализ данных»**

**Квалификация (степень) выпускника: бакалавр**

## Лист согласования

**Составители:** доцент, к.п.н. Андреева Наталья Валентиновна; доцент, к.п.н. Якубовская Алла Евгеньевна; старший преподаватель Игнатович Юлия Олеговна.

Рабочая программа утверждена на заседании  
Ученого совета ОНК «Институт высоких технологий»

Протокол № 14 от «31» января 2024 г.

Председатель Ученого совета ОНК  
«Институт высоких технологий»

Профессор, д.ф.-м.н.

А.В. Юров

Руководитель ОПОП ВО

Е.П. Ставицкая

## Содержание

1. Наименование дисциплины «Иностранный язык».
2. Перечень планируемых результатов обучения по дисциплине, соотнесенных с планируемыми результатами освоения образовательной программы.
3. Место дисциплины в структуре образовательной программы.
4. Виды учебной работы по дисциплине.
5. Содержание дисциплины, в том числе практической подготовки в рамках дисциплины, структурированное по темам.
6. Перечень учебно-методического обеспечения для самостоятельной работы обучающихся по дисциплине.
7. Методические рекомендации по видам занятий
8. Фонд оценочных средств
  - 8.1. Перечень компетенций с указанием этапов их формирования в процессе освоения образовательной программы в рамках учебной дисциплины
  - 8.2. Типовые контрольные задания или иные материалы, необходимые для оценки знаний, умений и навыков и (или) опыта деятельности в процессе текущего контроля
  - 8.3. Перечень вопросов и заданий для промежуточной аттестации по дисциплине
  - 8.4. Планируемые уровни сформированности компетенций обучающихся и критерии оценивания
9. Перечень основной и дополнительной учебной литературы, необходимой для освоения дисциплины
11. Перечень информационных технологий, используемых при осуществлении образовательного процесса по дисциплине.
12. Описание материально-технической базы, необходимой для осуществления образовательного процесса по дисциплине

### 1. Наименование дисциплины: «Иностранный язык».

Цель дисциплины: владение иностранным языком как средством, обеспечивающим потребности социально-культурной деятельности, предполагает, прежде всего, умение самостоятельно, «через всю жизнь», работать над изучением языка, поддерживать и пополнять свои знания и умения, развивать свою коммуникативную и информационную культуру.

### 2. Перечень планируемых результатов обучения по дисциплине, соотнесенных с планируемыми результатами освоения образовательной программы

Код компетенции	Результаты освоения образовательной программы (ИДК)	Результаты обучения по дисциплине
УК-4. Способен осуществлять деловую коммуникацию в устной и письменной формах на государственном языке Российской Федерации и иностранном(ых) языке(ах)	УК.4.1. Грамотно и ясно строит диалогическую речь в рамках межличностного и межкультурного общения на русском и иностранном языках  УК.4.2. Демонстрирует умение осуществлять деловую переписку на русском и иностранном языках с учетом социокультурных особенностей  УК.4.3. Осуществляет выбор коммуникативных стратегий и тактик при ведении деловых переговоров	<b>Знать:</b> правила чтения на иностранном языке, правила образования и употребления основных грамматических явлений, основные способы словообразования, лексику по пройденным темам, культуру и традиции стран изучаемого языка. <b>Уметь:</b> бегло и фонетически корректно читать, переводить и пересказывать учебные и адаптированные тексты, вести беседы на пройденные общие и личностно-ориентированные темы. <b>Владеть:</b> навыками работы над учебными и специальными текстами, со специальными словарями, энциклопедиями, справочниками, пересказа текстов общего характера, перевода специального текста, письменной речи, понимания аудио текстов и живой разговорной речи на иностранном языке, основными навыками ведения деловой переписки и написания резюме.

### 3. Место дисциплины в структуре образовательной программы

Дисциплина «Иностранный язык» представляет собой дисциплину обязательной части блока дисциплин подготовки обучающихся.

### 4. Виды учебной работы по дисциплине.

Виды учебной работы по дисциплине зафиксированы учебным планом основной профессиональной образовательной программы по указанному направлению и профилю, выражаются в академических часах. Часы контактной работы и самостоятельной работы студента и часы, отводимые на процедуры контроля, могут различаться в учебных планах ОПОП по формам обучения. Объем контактной работы включает часы контактной

аудиторной работы (лекции/практические занятия/ лабораторные работы), контактной внеаудиторной работы (контроль самостоятельной работы), часы контактной работы в период аттестации. Контактная работа, в том числе может проводиться посредством электронной информационно-образовательной среды университета с использованием ресурсов сети Интернет и дистанционных технологий

## 5. Содержание дисциплины, структурированное по темам (разделам)

Исходя из рамок, установленных учебным планом по трудоемкости и видам учебной работы по дисциплине, преподаватель самостоятельно выбирает тематику занятий по формам и количеству часов проведения контактной работы: лекции и иные учебные занятия, предусматривающие преимущественную передачу учебной информации преподавателем и (или) занятия семинарского типа (семинары, практические занятия, практикумы, лабораторные работы, коллоквиумы и иные аналогичные занятия), и (или) групповые консультации, и (или) индивидуальную работу обучающихся с преподавателем, в том числе индивидуальные консультации (по курсовым работам/проектам – при наличии курсовой работы/проекта по данной дисциплине в учебном плане). Рекомендуемая тематика занятий максимально полно реализуется в контактной работе со студентами очной формы обучения. В случае реализации образовательной программы в заочной / очно-заочной форме трудоемкость дисциплины сохраняется, однако объем учебного материала в значительной части осваивается студентами в форме самостоятельной работы. При этом требования к ожидаемым образовательным результатам студентов по данной дисциплине не зависят от формы реализации образовательной программы.

№	Наименование раздела	Содержание раздела
1	Путешествие. На таможне. Размещение в отеле.	Грамматический материал: Noun, Article, Present tenses: Simple, Continuous, Perfect and Perfect Continuous Аудирование: Punta Paloma Resort, Travel experience Чтение: Travelling by Railway, Travelling by Plane, At the Customs House, At a Hotel Речевой этикет. Формулы речевого общения: Meeting people/Introducing someone, Explain-ing who people are, correcting misunderstandings, A self-introduction Разговорная практика: Accommodation and service offered at a hotel/ resort I have been to, Travel tips Письмо: A self-introduction Letter Лексико-грамматический тест на закрепление материала Самостоятельная работа студентов: внеаудиторное чтение - 10 тыс. знаков (периодика).
2	Традиции и обычаи в Англии. Достопримечательности Англии.	Грамматический материал: Past forms: Simple, Continuous, Perfect and Perfect Continuous. used to/would Phrasal verbs, idioms, prepositions Аудирование: Your background, Tourism, Telling an anecdote Чтение: Sightseeing and asking the way, Chinese

		<p>tourists hurry to Britain to find shoes, fog and the “big stupid clock”, Culture shock</p> <p>Речевой этикет. Формулы речевого общения: Talking about your background, Describing objects, Telling an anecdote, An intercultural experience</p> <p>Разговорная практика: Talk about your country (region), National stereotypes</p> <p>Письмо: Description of your intercultural experience</p> <p>Лексико-грамматический тест на закрепление материала</p> <p>Самостоятельная работа студентов: внеаудиторное чтение - 10 тыс. знаков (по специальности).</p>
3	<p>Что такое математика? Математика – язык науки. Мифы в математике. Математика и искусство. Математическое доказательство.</p>	<p>Грамматический материал: Future forms</p> <p>Phrasal verbs, idioms, prepositions</p> <p>Аудирование: Memories of school, Hospitality, Education and career</p> <p>Чтение: The subject matter of mathematics. Myth of mathematics.</p> <p>Речевой этикет. Формулы речевого общения: Talking about your schooldays, Your achievements, Offering hospitality, Education and career</p> <p>Разговорная практика: Mathematics and art</p> <p>Письмо: A Comparative essay, Writing a CV</p> <p>Лексико-грамматический тест на закрепление материала</p> <p>Самостоятельная работа студентов: внеаудиторное чтение - 10 тыс. знаков (по специальности).</p>
4	<p>Еда. Покупки. Досуг и развлечения.</p>	<p>Грамматический материал: Infinitive/ing-forms, too, enough</p> <p>Word building, Affixation, Conversion</p> <p>Аудирование: How to compare and discuss preferences, women’s films on a radio programme</p> <p>Чтение: Shopping in Britain and USA, Meals, Holiday-making</p> <p>Речевой этикет. Формулы речевого общения: At the shops, In the Restaurant</p> <p>Разговорная практика: Restaurant review, film (book) review</p> <p>Письмо: A description of a film of a book</p> <p>Лексико-грамматический тест на закрепление материала</p> <p>Самостоятельная работа студентов: внеаудиторное чтение - 5 тыс. знаков (по специальности).</p>
5	<p>Основные математические концепции.</p>	<p>Грамматический материал: Passive Voice, Conditionals</p> <p>Аудирование: Quiz: Countries and Governments</p> <p>Чтение: Number systems of mathematics. Mathematical proof.</p> <p>Речевой этикет. Формулы речевого общения: Talking about Rules and Laws</p>

		<p>Разговорная практика: Discussing true stories from the news, political system in your country or any other country</p> <p>Письмо: Writing an entertaining story</p> <p>Лексико-грамматический тест на закрепление материала</p> <p>Самостоятельная работа студентов: письменный перевод текста по специальности «Counting. Natural numbers», внеаудиторное чтение - 5 тыс. знаков (периодика).</p>
6	Введение в геометрию.	<p>Грамматический материал: Reported Speech</p> <p>Аудирование: A lost bag</p> <p>Чтение: Greek school of mathematics. Alexandrian school of mathematics.</p> <p>Речевой этикет. Формулы речевого общения: How to tell and show interest in an anecdote</p> <p>Разговорная практика: Interview about your neighbour</p> <p>Письмо: Emails, informal letters, memos</p> <p>Лексико-грамматический тест на закрепление материала</p> <p>Самостоятельная работа студентов: внеаудиторное чтение - 5 тыс. знаков (по специальности).</p>
7	Образование в Великобритании и США.	<p>Грамматический материал: Adjectives, Adverbs</p> <p>Аудирование: Looks and character, Description of a room</p> <p>Чтение: Education in Britain: common school education, primary schools, secondary schools, further education, Private Education in Britain, Higher Education in Britain, Education in the USA, Student Exchange Life Experience</p> <p>Речевой этикет. Формулы речевого общения: How to talk about fashion</p> <p>Разговорная практика: University life , “A week of living differently”</p> <p>Письмо: A Letter of application</p> <p>Лексико-грамматический тест на закрепление материала</p> <p>Самостоятельная работа студентов: внеаудиторное чтение - 5 тыс. знаков (по специальности).</p>
8	Спорт. Здоровье.	<p>Грамматический материал: Relative Clauses, Time Clauses, Clauses of Purpose</p> <p>Аудирование: Phone calls to the garage</p> <p>Чтение: Sports and Games, Olympic Games, Health Matters</p> <p>Речевой этикет. Формулы речевого общения: How to talk about ability, A telephone conversation</p> <p>Разговорная практика: At the doctor’s, On the phone</p> <p>Письмо: Writing a report</p> <p>Лексико-грамматический тест на закрепление материала</p>

		Самостоятельная работа студентов: письменный перевод текста по специальности «State-ment on Land Cadastre», внеаудиторное чтение - 5 тыс. знаков (периодика).
9	История геометрии.	Грамматический материал: Modal Verbs Аудирование: Talking about the geometry. Чтение: Euclid's elements. Речевой этикет. Формулы речевого общения: Giving advice, small talk Разговорная практика: Dangerous situations, making small talk Письмо: Expressing your opinion on different issues related to science and nature Лексико-грамматический тест на закрепление материала Самостоятельная работа студентов: внеаудиторное чтение - 5 тыс. знаков (по специальности).
10	Праздники в Великобритании и США.	Грамматический материал: Questions and Answers Аудирование: Buying a camera Чтение: Holidays and Festivals in Britain, Christmas day and Boxing day, Holidays and Festivals in the USA, The History of Thanksgiving Day, Our Home Речевой этикет. Формулы речевого общения: Exchanging opinions Разговорная практика: Shopping habits, shop conversation Письмо: A letter of complaint Лексико-грамматический тест на закрепление материала Самостоятельная работа студентов: внеаудиторное чтение - 5 тыс. знаков (по специальности).
11	Средства связи. Офис. Трудоустройство в стране и за рубежом.	Грамматический материал: Pronouns: Demonstrative, Personal, Possessive, Reflexive Аудирование: Asking for directions Чтение: Telephone Conversations, Office, Applying for a Job Речевой этикет. Формулы речевого общения: Giving extra information, giving and asking for directions Разговорная практика: A terrible journey Письмо: A website recommendation Лексико-грамматический тест на закрепление материала Самостоятельная работа студентов: составление студентами CV, внеаудиторное чтение - 5 тыс. знаков (периодика).
12	Введение в аналитическую геометрию.	Грамматический материал: Clauses of Concession, Clauses of Result, Exclamation Аудирование: The Pythagorean theorem. Чтение: Descartes' and Fermat's coordinate geometry. Речевой этикет. Формулы речевого общения:



		Hopes and wishes, how to explain your point of view Разговорная практика: Important decisions Письмо: A story with a moral Лексико-грамматический тест на закрепление материала Самостоятельная работа студентов: внеаудиторное чтение - 5 тыс. знаков (по специальности).
--	--	---

## **6. Перечень учебно-методического обеспечения для самостоятельной работы обучающихся по дисциплине**

Рекомендуемая тематика учебных занятий в форме контактной работы:

Рекомендуемая тематика *практических* занятий:

1. Путешествие. На таможне. Размещение в отеле.
2. Традиции и обычаи в Англии. Достопримечательности Англии.
3. Что такое математика? Математика – язык науки. Мифы в математике. Математика и искусство. Математическое доказательство.
4. Еда. Покупки. Досуг и развлечения.
5. Основные математические концепции.
6. Введение в геометрию.
7. Образование в Великобритании и США.
8. Спорт. Здоровье.
9. История геометрии.
10. Праздники в Великобритании и США.
11. Средства связи. Офис. Трудоустройство в стране и за рубежом.
12. Введение в аналитическую геометрию.

Рекомендуемая тематика для самостоятельной работы (в том числе в рамках технологии «перевернутый класс»):

1. Что такое математика
2. Блокчейн
3. Шум Перлина
4. Брутфорс-атака
5. Обратная оболочка
6. Лямбда исчисление
7. Чистый код
8. Искусственный интеллект: возможности использования.

Требования к самостоятельной работе студентов

*Работа с пройденным тематическим материалом, предусматривающая проработку учебной литературы, лексического и грамматического материала, по указанным в пункте 6 темам с использованием:*

- 1) учебников, учебно-методических пособий, словарей и справочных пособий;
- 2) ресурсов информационно-телекоммуникационной сети «Интернет»;
- 3) фонда оценочных средств.

Руководствуясь положениями статьи 47 и статьи 48 Федерального закона от 29 декабря 2012 г. N 273-ФЗ «Об образовании в Российской Федерации» научно-педагогические работники и иные лица, привлекаемые университетом к реализации данной образовательной программы, пользуются предоставленными академическими правами и свободами в части свободы преподавания, свободы от вмешательства в профессиональную деятельность; свободы выбора и использования педагогически обоснованных форм, средств, методов обучения и воспитания; права на творческую инициативу, разработку и применение авторских программ и методов обучения и воспитания в пределах реализуемой образовательной программы и отдельной дисциплины.

Исходя из рамок, установленных учебным планом по трудоемкости и видам учебной работы по дисциплине, преподаватель самостоятельно выбирает тематику занятий по формам и количеству часов проведения контактной работы: лекции и иные учебные занятия, предусматривающие преимущественную передачу учебной информации преподавателем и (или) занятия семинарского типа (семинары, практические занятия, практикумы, лабораторные работы, коллоквиумы и иные аналогичные занятия), и (или) групповые консультации, и (или) индивидуальную работу обучающихся с преподавателем, в том числе индивидуальные консультации (по курсовым работам/проектам – при наличии курсовой работы/проекта по данной дисциплине в учебном плане).

Рекомендуемая тематика занятий максимально полно реализуется в контактной работе со студентами очной формы обучения. В случае реализации образовательной программы в заочной / очно-заочной форме трудоемкость дисциплины сохраняется, однако объем учебного материала в значительной части осваивается студентами в форме самостоятельной работы. При этом требования к ожидаемым образовательным результатам студентов по данной дисциплине не зависят от формы реализации образовательной программы.

## **7. Методические рекомендации по видам занятий**

Лекционные занятия.

В ходе лекционных занятий обучающимся рекомендуется выполнять следующие действия. Вести конспектирование учебного материала. Обращать внимание на категории, формулировки, раскрывающие содержание тех или иных явлений и процессов, научные выводы и практические рекомендации по их применению. Задавать преподавателю уточняющие вопросы с целью уяснения теоретических положений, разрешения спорных ситуаций.

Желательно оставить в рабочих конспектах поля, на которых во внеаудиторное время можно сделать пометки из рекомендованной литературы, дополняющие материал прослушанной лекции, а также подчеркивающие особую важность тех или иных теоретических положений.

Практические и семинарские занятия.

На практических и семинарских занятиях в зависимости от темы занятия выполняется поиск информации по решению проблем, практические упражнения, контрольные работы, выработка индивидуальных или групповых решений, итоговое обсуждение с обменом знаниями, участие в круглых столах, разбор конкретных ситуаций, командная работа, представление портфолио и т.п.

Самостоятельная работа.

Самостоятельная работа осуществляется в виде изучения литературы, эмпирических данных по публикациям и конкретным ситуациям из практики, подготовке индивидуальных работ, работа с лекционным материалом, самостоятельное изучение отдельных тем дисциплины; поиск и обзор литературы и электронных источников; чтение и изучение учебника и учебных пособий.

## 8. Фонд оценочных средств

### 8.1. Перечень компетенций с указанием этапов их формирования в процессе освоения образовательной программы в рамках учебной дисциплины

Основными этапами формирования указанных компетенций при изучении обучающимися дисциплины являются последовательное изучение содержательно связанных между собой тем учебных занятий. Изучение каждой темы предполагает овладение обучающимися необходимыми компетенциями. Результат аттестации обучающихся на различных этапах формирования компетенций показывает уровень освоения компетенций.

Контролируемые разделы (темы) дисциплины	Индекс контролируемой компетенции (или её части)	Оценочные средства по этапам формирования компетенций
		текущий контроль по дисциплине
<i>1. Путешествие. На таможне. Размещение в отеле.</i>	УК-4.1. УК-4.2. УК-4.3.	Контроль самостоятельной работы студентов (в том числе проверка домашних заданий), тестирование, устный опрос Лексико-грамматический тест на закрепление материала
<i>2. Традиции и обычаи в Англии. Достопримечательности Англии.</i>	УК-4.1. УК-4.2. УК-4.3.	Контроль самостоятельной работы студентов (в том числе проверка домашних заданий), тестирование, устный опрос Лексико-грамматический тест на закрепление материала
<i>3. Что такое математика? Математика – язык науки. Мифы в математике. Математика и искусство. Математическое доказательство.</i>	УК-4.1. УК-4.2. УК-4.3.	Контроль самостоятельной работы студентов (в том числе проверка домашних заданий), тестирование, устный опрос Лексико-грамматический тест на закрепление материала
<i>4. Еда. Покупки. Досуг и развлечения.</i>	УК-4.1. УК-4.2. УК-4.3.	Контроль самостоятельной работы студентов (в том числе проверка домашних заданий), тестирование, устный опрос Лексико-грамматический тест на закрепление материала
<i>5. Основные математические концепции.</i>	УК-4.1. УК-4.2. УК-4.3.	Контроль самостоятельной работы студентов (в том числе проверка домашних заданий), тестирование, устный опрос Лексико-грамматический тест на закрепление материала
<i>6. Введение в геометрию.</i>	УК-4.1. УК-4.2. УК-4.3.	Контроль самостоятельной работы студентов (в том числе проверка домашних заданий), тестирование, устный опрос Лексико-грамматический тест на закрепление материала
<i>7. Образование в Великобритании и США.</i>	УК-4.1. УК-4.2. УК-4.3.	Контроль самостоятельной работы студентов (в том числе проверка домашних заданий), тестирование, устный опрос Лексико-грамматический тест на

Контролируемые разделы (темы) дисциплины	Индекс контролируемой компетенции (или её части)	Оценочные средства по этапам формирования компетенций
		текущий контроль по дисциплине
		закрепление материала
8. Спорт. Здоровье.	УК-4.1. УК-4.2. УК-4.3.	Контроль самостоятельной работы студентов (в том числе проверка домашних заданий), тестирование, устный опрос Лексико-грамматический тест на закрепление материала
9. История геометрии.	УК-4.1. УК-4.2. УК-4.3.	Контроль самостоятельной работы студентов (в том числе проверка домашних заданий), тестирование, устный опрос Лексико-грамматический тест на закрепление материала
10. Праздники в Великобритании и США.	УК-4.1. УК-4.2. УК-4.3.	Контроль самостоятельной работы студентов (в том числе проверка домашних заданий), тестирование, устный опрос Лексико-грамматический тест на закрепление материала
11. Средства связи. Офис. Трудоустройство в стране и за рубежом.	УК-4.1. УК-4.2. УК-4.3.	Контроль самостоятельной работы студентов (в том числе проверка домашних заданий), тестирование, устный опрос Лексико-грамматический тест на закрепление материала
12. Введение в аналитическую геометрию.	УК-4.1. УК-4.2. УК-4.3.	Контроль самостоятельной работы студентов (в том числе проверка домашних заданий), тестирование, устный опрос Лексико-грамматический тест на закрепление материала

**8.2. Типовые контрольные задания или иные материалы, необходимые для оценки знаний, умений и навыков и (или) опыта деятельности процессе текущего контроля**

I. Лексико-грамматический тест.

**TEST**

**«TRAVELLING»**

**1 The underlined words are all in the wrong sentences. Correct them.**

**0** After picking up your luggage, you need to go through inoculation.

customs

**1** I broaden you to think again. It's a very important decision.

---

**2** Before going to Malaysia, you need to take an sights for malaria.

---

3 There are many abroad you can go to from Frankfurt Airport.

---

4 If I have time, this summer I want to vast the Amazon.

---

5 It's good to experience your horizons.

---

6 The world is so customs. You couldn't visit all of it.

---

7 When in Istanbul, make sure you see all the destinations.

---

8 Will you ever go explore or will you always stay in England?

---

9 I want to urge a new way of life so I'm going to visit the Sahara.

---

**2 Complete the sentences with the phrasal verbs in the box.**

get to   look around   carry on   stop off   got back   set out
---

0 You'll get there by three o'clock if you set out early.

1 Feel free to \_\_\_\_\_ the shop and choose what you want.

2 On your way home, will you \_\_\_\_\_ at the supermarket and buy some milk?

3 Did you \_\_\_\_\_ the office on time?

4 I'm sorry I stopped you. Please \_\_\_\_\_.

5 We left for France last Wednesday and \_\_\_\_\_ home last night.

**3 Put the verbs in the box in the correct column.**

walk like carry take look begin die hurry keep hate write

-ed	-d	-ied	irregular
walk			

**4 Make sentences from the prompts using past simple or present perfect**

**0 Pablo Picasso / be / a painter.**

Pablo Picasso was a painter

**1** There / never be / a wedding / in space.

---

**2** When / the American War of Independence / end?

---

**3** We / have / 6,200 thefts / on the underground / last year.

---

**4** This year / seen / an increase / in profits from tourism.

---

**5** The consultant / arrive / yet?

---

**6** The guides / lead / 2,500 climbers / to the top of the mountains/ already this month.

---

**7** There / be / violence at the stadium / already. It / start / twenty minutes ago.

---

**5 Add a word in the gaps to the text.**

Before I start, one thing we<sup>0</sup> should remember is that a decision needs to be made today so please pay attention to what I have to say. For many people there are arguments both<sup>1</sup> \_\_\_\_\_ and<sup>2</sup> \_\_\_\_\_ opening an airport here. On the<sup>3</sup> \_\_\_\_\_ hand it will provide lots of new jobs. On the<sup>4</sup> \_\_\_\_\_ hand, there will be an increase in both air pollution and noise pollution. Another disadvantage<sup>5</sup> \_\_\_\_\_ building the airport is that our lovely little village will be filled

with cars, lorries, hotels and tourists. Is that what we want? We moved here for a quiet life, not a life of dirt and noise! I think we <sup>6</sup> \_\_\_\_\_ stop talking and start acting. I <sup>7</sup> \_\_\_\_\_ we should make the decision to start tonight with our protest. To begin with, it'd be a good <sup>8</sup> \_\_\_\_\_ to contact the local and national media and get them involved.

### **8.3. Перечень вопросов и заданий для промежуточной аттестации по дисциплине**

Текст для письменного перевода (общий английский).

#### **REFLECTIONS ON MODERN LIFE: TRAVEL BLOGS**

For people in the UK, taking a gap year to travel around the world is no longer a rare and unusual thing to do. Many students take a year out to go travelling after leaving school and before starting university. Increasingly, older people are also choosing to take a year away from their work or careers in order to spend time travelling to discover new cultures, become more independent and broaden their horizons.

One major difference between modern-day travelers and those in the past is the rise of technology and the increasing use of online websites or 'travel blogs' to chart a traveler's progress around the world. Blogs (a short form of 'web logs') are online diaries that open up the travelling experience to the world. Using both text and pictures, travelers can communicate their adventures to anyone with access to the web simply by stopping off once in a while in an internet café. Such adventurers are no longer solitary people who disappear from society for a year to appear 12 months later as changed and wiser people.

They no longer carry a diary to fill with notes and sketches. They are permanently connected to the world.

Those who believe that blogging is an essential part of modern life claim that there are a number of advantages to using travel blogs. One suggested advantage is that you only need to write once for all your family and friends to be informed of where you are and what you are doing. It is also free. There is a whole range of sites available for you that do not require any payment and give you a generous amount of storage space for uploading photos. Finally, it is supposed to be a secure way to store your information. Once uploaded, your photos are safe. Once saved, the text you have written should be there for good. So, there is no need to carry a heavy diary with you and the risk of dropping your valuable information on a bus you will never see again is significantly reduced.

However, there is a growing feeling that the advent of such online recording of travelling is actually detracting from the overall experience. There is a strong argument that travelling is essentially a solitary experience. The whole point of a gap year is to distance yourself from your normal life. The aim is to discover new and fascinating things not only about the world but also about yourself. Furthermore, although your friends and relatives can access the information free, it can become an onerous task for them to follow an almost daily, generic diary and access hundreds of photos while being simultaneously bombarded with Internet advertising. Finally, although generally secure, using an online storage system is not free from risk. If the website you use ceases to exist or is taken over by another company, you could potentially lose a significant amount of time and effort.

So, are online travel blogs killing the benefits of travelling? Are they destroying the mystery and the pleasure of escaping for a year to play out the fantasy of adventure? Is it not more exciting to return home full of stories to tell around a fire on a cold, frosty night?

Текст по специальности для письменного перевода.

#### **GREEK SCHOOL OF MATHEMATICS (classical period)**

Historians traditionally place the beginning of Greek mathematics proper to the age of Thales of Miletus (ca. 624–548 BC). Little is known about the life and work of Thales, so little indeed that his date of birth and death are estimated from the eclipse of 585 BC, which probably occurred while he was in his prime. Despite this, it is generally agreed that Thales is the first of the seven wise men of Greece. The two earliest mathematical theorems, Thales' theorem and Intercept theorem are attributed to Thales. The former, which states that an angle inscribed in a semicircle is a right angle, may have been learned by Thales while in Babylon but tradition attributes to Thales a demonstration of the theorem. It is for this reason that Thales is often hailed as the father of the deductive organization of mathematics and as the first true mathematician. Thales is also thought to be the earliest known man in history to whom specific mathematical discoveries have been attributed. Although it is not known whether or not Thales was the one who introduced into mathematics the logical structure that is so ubiquitous today, it is known that within two hundred years of Thales the Greeks had introduced logical structure and the idea of proof into mathematics.

Another important figure in the development of Greek mathematics is Pythagoras of Samos (ca. 580–500 BC). Like Thales, Pythagoras also traveled to Egypt and Babylon, then under the rule of Nebuchadnezzar, but settled in Croton, Magna Graecia. Pythagoras established an order called the Pythagoreans, which held knowledge and property in common and hence all of the discoveries by individual Pythagoreans were attributed to the order. And since in antiquity it was customary to give all credit to the master, Pythagoras himself was given credit for the discoveries made by his order. Aristotle for one refused to attribute anything specifically to Pythagoras as an individual and only discussed the work of the Pythagoreans as a group. One of the most important characteristics of the Pythagorean order was that it maintained that the pursuit of philosophical and mathematical studies was a moral basis for the conduct of life. Indeed, the words philosophy (love of wisdom) and mathematics (that which is learned) are said[by whom?] to have been coined by Pythagoras. From this love of knowledge came many achievements. It has been customarily said[by whom?] that the Pythagoreans discovered most of the material in the first two books of Euclid's Elements.

Distinguishing the work of Thales and Pythagoras from that of later and earlier mathematicians is difficult since none of their original works survive, except for possibly the surviving "Thales-fragments", which are of disputed reliability. However many historians, such as Hans-Joachim Waschkies and Carl Boyer, have argued that much of the mathematical knowledge ascribed to Thales was developed later, particularly the aspects that rely on the concept of angles, while the use of general statements may have appeared earlier, such as those found on Greek legal texts inscribed on slabs. The reason it is not clear exactly what either Thales or Pythagoras actually did is that almost no contemporary documentation has survived. The only evidence comes from traditions recorded in works such as Proclus' commentary on Euclid written centuries later. Some of these later works, such as Aristotle's commentary on the Pythagoreans, are themselves only known from a few surviving fragments.

Вопросы для устного обсуждения.

1. How can people travel? Which is the most convenient means of travelling and which is the most comfortable in your opinion? Why?
2. If you were in England would you prefer to go to a holiday camp, a youth hotel or a caravan holiday? Why? And how do you usually spend your holidays?
3. Meals in England. British restaurants and pubs. In what cases do most people go to restaurant?
4. Entertainment. A part of entertainment of some people are visits to a theatre. What well known theatres in England do you know?
5. England is a country rich in customs and traditions. The English are proud of them and carefully keep them up. What British traditions (customs) do you know?
6. Have you ever been to a foreign country? What customs regulations should you know to travel to a foreign country?
7. Everybody should take care for his or her health. But what should they do if they fall ill?
8. Job hunters. Who are they? What could you advice them to get a good job?
9. Sports and games. What games take the first place in public interest?
10. Means of communications in our days (telephone, post, office, internet...) Advantages and disadvantages.



11. The weather. What season do you like? The main features of our country and Britain.  
 12. English speaking countries. Name them with their main features. (General information, political-administrative system...)  
 13. If you were an office manager what personal and office equipment would you have?

#### 8.4. Планируемые уровни сформированности компетенций обучающихся и критерии оценивания

Уровни	Содержательное описание уровня	Основные признаки выделения уровня (этапы формирования компетенции, критерии оценки сформированности)	Пятибалльная шкала (академическая) оценка	Двухбалльная шкала, зачет	БРС, % освоения (рейтинговая оценка)
Повышенный	Творческая деятельность	<i>Включает нижестоящий уровень.</i> Умение самостоятельно принимать решение, решать проблему/задачу теоретического и прикладного характера на основе изученных методов, приемов, технологий	отлично	зачтено	86-100
Базовый	Применение знаний и умений в более широких контекстах учебной и профессиональной деятельности, нежели по образцу с большей степени самостоятельности и инициативы	<i>Включает нижестоящий уровень.</i> Способность собирать, систематизировать, анализировать и грамотно использовать информацию из самостоятельно найденных теоретических источников и иллюстрировать ими теоретические положения или обосновывать практику применения	хорошо		71-85
Удовлетворительный (достаточный)	Репродуктивная деятельность	Изложение в пределах задач курса теоретически и практически контролируемого материала	удовлетворительно		55-70
Недостаточный	Отсутствие признаков удовлетворительного уровня		неудовлетворительно	не зачтено	Менее 55

## **9. Перечень основной и дополнительной учебной литературы, необходимой для освоения дисциплины.**

### **Основная литература**

1. Дорожкина, В. П. Английский язык для студентов-математиков: учебник/ В. П. Дорожкина; под общ. ред. В.А. Скворцова. - М.: Астрель: АСТ, 2004. - 491 с. - Библиогр.: с. 488-489. - ISBN 5-17-010126-0. - ISBN 5-271-02775-9: 172.00216.72, р.Имеются экземпляры в отделах /There are copies in departments: всего /all 197: УБ(195), ч.з.N3(2).

### **Дополнительная литература**

1. Маньковская, З. В. Английский язык для технических вузов : учебное пособие / З.В. Маньковская. — Москва : ИНФРА-М, 2022. — 270 с. + Доп. материалы [Электронный ресурс]. — (Высшее образование: Бакалавриат). — DOI 10.12737/1033835. - ISBN 978-5-16-015452-7. - Текст : электронный. - URL: <https://znanium.com/catalog/product/1843178> (дата обращения: 22.01.2024). – Режим доступа: по подписке.
2. Сахаров, Ю. А. Английский язык. Практический курс. Уровень Intermediate : практикум / Ю. А. Сахаров, Е. В. Кудрявцева. - Москва : РУТ (МИИТ), 2020. - 94 с. - Текст : электронный. - URL: <https://znanium.com/catalog/product/1895758> (дата обращения: 30.03.2023). – Режим доступа: по подписке.
3. Качалова, К. Н. Практическая грамматика английского языка с упражнениями и ключами: учебник/ К. Н. Качалова, Е. Е. Израилевич. - Москва: ЮНВЕСТ, 1996. - 717 с. - ISBN 5-88682-003-5: 28000=;22000= р.Имеются экземпляры в отделах /There are copies in departments: всего /all 59: НА(2), УБ(57)
4. Кузьменкова, Ю. Б. Английский язык [Электронный ресурс]: учеб. для бакалавров/ Ю. Б. Кузьменкова; Высш. школа экономики, Нац. исслед. ун-т. - Москва: Юрайт, 2013. - 1 on-line, 441 с.. - (Учебники НИУ ВШЭ). - Б.ц. Имеются экземпляры в отделах /There are copies in departments: ЭБС Кантиана(1)

## **10. Перечень ресурсов информационно-телекоммуникационной сети «Интернет», необходимых для освоения дисциплины (модуля).**

- НЭБ Национальная электронная библиотека, диссертации и прочие издания
- ЭБС Консультант студента
- ПРОСПЕКТ ЭБС
- ЭБС ZNANIUM.COM
- ЭБС IBOOKS.RU
- Электронно-библиотечная система (ЭБС) Кантиана (<https://elib.kantiana.ru/>)

## **11. Перечень информационных технологий, используемых при осуществлении образовательного процесса по дисциплине.**

Программное обеспечение обучения включает в себя:

- система электронного образовательного контента БФУ им. И. Канта, обеспечивающая разработку и комплексное использование электронных образовательных ресурсов;

- серверное программное обеспечение, необходимое для функционирования сервера и связи с системой электронного обучения через Интернет;
- установленное на рабочих местах студентов ПО и антивирусное программное обеспечение.

## **12. Описание материально-технической базы, необходимой для осуществления образовательного процесса по дисциплине.**

Для проведения занятий лекционного типа, практических и семинарских занятий используются специальные помещения (учебные аудитории), оборудованные техническими средствами обучения – мультимедийной проекционной техникой. Для проведения занятий лекционного типа используются наборы демонстрационного оборудования.

Для проведения лабораторных работ, (практических занятий – при необходимости) используются специальные помещения (учебные аудитории), оснащенные специализированным лабораторным оборудованием: персональными компьютерами с возможностью выхода в интернет и с установленным программным обеспечением, заявленным в п.11.

Для проведения групповых и индивидуальных консультаций, текущего контроля и промежуточной аттестации используются специальные помещения (учебные аудитории), оборудованные специализированной мебелью (для обучающихся), меловой / маркерной доской.

Для организации самостоятельной работы обучающимся предоставляются помещения, оснащенные компьютерной техникой с возможностью подключения к сети «Интернет» и обеспечением доступа в электронную информационно-образовательную среду университета.

Для обучения инвалидов и лиц с ограниченными возможностями здоровья университетом могут быть представлены специализированные средства обучения, в том числе технические средства коллективного и индивидуального пользования.

**МИНИСТЕРСТВО НАУКИ И ВЫСШЕГО ОБРАЗОВАНИЯ  
РОССИЙСКОЙ ФЕДЕРАЦИИ**  
федеральное государственное автономное образовательное учреждение  
высшего образования «Балтийский федеральный университет имени Иммануила  
Канта»  
ОНК «Институт высоких технологий»  
Высшая школа компьютерных наук и искусственного интеллекта

**РАБОЧАЯ ПРОГРАММА ДИСЦИПЛИНЫ**

**«Теория обратной связи»**

**Шифр: 01.03.02**

**Направление подготовки: «Прикладная математика и информатика»  
Профиль: «Искусственный интеллект и анализ данных»**

**Квалификация (степень) выпускника: бакалавр**

Калининград  
2024

## Лист согласования

### Составители:

1. Верещагин Сергей Дмитриевич, к. ф.-м.н., доцент
2. Верещагин Михаил Дмитриевич, к. ф.-м.н., доцент
3. Мищук Богдан Ростиславович, к. ф.-м.н., доцент

Рабочая программа утверждена на заседании  
Ученого совета ОНК «Институт высоких технологий»

Протокол № 14 от «31» января 2024 г.

Председатель Ученого совета ОНК  
«Институт высоких технологий»

Профессор, д.ф.-м.н.

А.В. Юров

Руководитель ОПОП ВО

Е.П. Ставицкая

## Содержание

1. Наименование дисциплины «Теория обратной связи».
2. Перечень планируемых результатов обучения по дисциплине, соотнесенных с планируемыми результатами освоения образовательной программы.
3. Место дисциплины в структуре образовательной программы.
4. Виды учебной работы по дисциплине.
5. Содержание дисциплины, в том числе практической подготовки в рамках дисциплины, структурированное по темам.
6. Рекомендуемая тематика учебных занятий в форме контактной работы.
7. Методические рекомендации по видам занятий
8. Фонд оценочных средств
  - 8.1. Перечень компетенций с указанием этапов их формирования в процессе освоения образовательной программы в рамках учебной дисциплины
  - 8.2. Типовые контрольные задания или иные материалы, необходимые для оценки знаний, умений и навыков и (или) опыта деятельности в процессе текущего контроля
  - 8.3. Перечень вопросов и заданий для промежуточной аттестации по дисциплине
  - 8.4. Планируемые уровни сформированности компетенций обучающихся и критерии оценивания
9. Перечень основной и дополнительной учебной литературы, необходимой для освоения дисциплины
11. Перечень информационных технологий, используемых при осуществлении образовательного процесса по дисциплине.
12. Описание материально-технической базы, необходимой для осуществления образовательного процесса по дисциплине

### 1. Наименование дисциплины: «Теория обратной связи».

**Целью** курса «Теория обратной связи» - сформировать практические навыки применения методов теории обратных задач динамики, навыки их применения при решении задач теории управления.

### 2. Перечень планируемых результатов обучения по дисциплине, соотнесенных с планируемыми результатами освоения образовательной программы

Код компетенции	Результаты освоения образовательной программы (ИДК)	Результаты обучения по дисциплине
ПК-5. Способен использовать инструментальные средства для решения задач машинного обучения	ПК-5.1. Осуществляет оценку и выбор инструментальных средств для решения поставленной задачи ПК-5.2. Разрабатывает модели машинного обучения для решения задач ПК-5.3. Создает, поддерживает и использует системы искусственного интеллекта, включающие разработанные модели и методы, с применением выбранных инструментов машинного обучения	<b>знать</b> основные понятия, концепции, методы теории обратных задач динамики, их связь с другими разделами математики, роль обратных задач динамики в математической теории управления; <b>уметь</b> применять на практике методы теории обратных задач теории управления для динамических систем, находить и анализировать в специализированной литературе информацию по тематике курса, <b>владеть</b> основными понятиями и методами теории обратных задач динамики, навыками их применения при решении задач теории управления.

### 3. Место дисциплины в структуре образовательной программы

«Теория обратной связи» представляет собой дисциплину Части, формируемой участниками образовательных отношений (Б1.В.ДВ.06.02), дисциплина по выбору, направления подготовки бакалавриата 01.03.02 «Прикладная математика и информатика», профиль «Искусственный интеллект и анализ данных».

### 4. Виды учебной работы по дисциплине.

Виды учебной работы по дисциплине зафиксированы учебным планом основной профессиональной образовательной программы по указанному направлению и профилю, выражаются в академических часах. Часы контактной работы и самостоятельной работы обучающегося и часы, отводимые на процедуры контроля, могут различаться в учебных планах ОПОП по формам обучения. Объем контактной работы включает часы контактной аудиторной работы (лекции/практические занятия/ лабораторные работы), контактной внеаудиторной работы (контроль самостоятельной работы), часы контактной работы в

период аттестации. Контактная работа, в том числе может проводиться посредством электронной информационно-образовательной среды университета с использованием ресурсов сети Интернет и дистанционных технологий

## 5. Содержание дисциплины, структурированное по темам (разделам)

Исходя из рамок, установленных учебным планом по трудоемкости и видам учебной работы по дисциплине, преподаватель самостоятельно выбирает тематику занятий по формам и количеству часов проведения контактной работы: лекции и иные учебные занятия, предусматривающие преимущественную передачу учебной информации преподавателем и (или) занятия семинарского типа (семинары, практические занятия, практикумы, лабораторные работы, коллоквиумы и иные аналогичные занятия), и (или) групповые консультации, и (или) индивидуальную работу обучающихся с преподавателем, в том числе индивидуальные консультации (по курсовым работам/проектам – при наличии курсовой работы/проекта по данной дисциплине в учебном плане). Рекомендуемая тематика занятий максимально полно реализуется в контактной работе с обучающимися очной формы обучения. В случае реализации образовательной программы в заочной / очно-заочной форме трудоемкость дисциплины сохраняется, однако объем учебного материала в значительной части осваивается обучающимися в форме самостоятельной работы. При этом требования к ожидаемым образовательным результатам обучающихся по данной дисциплине не зависят от формы реализации образовательной программы.

№ п/п	Наименование разделов (тем) дисциплины	Содержание разделов (тем) дисциплин
1.	Тема 1. Скалярные линейные стационарные системы	Системы с первым относительным порядком. Обращение систем с произвольным относительным порядком. Обращение систем с неустойчивой нулевой динамикой. Обращение систем при известной волновой модели. Обращение управляемых динамических систем.
2.	Тема 2. Обращение линейных многомерных стационарных систем.	Нулевая динамика и относительный порядок для векторных систем. Обращение векторных систем по фазовому вектору. Обращение векторных систем по выходу.
3.	Тема 3. Минимальные инверторы.	Минимальные инверторы при известном фазовом векторе. Функциональные наблюдатели. Минимальные функциональные наблюдатели.
4.	Тема 4. Обращение нелинейных систем	Обращение нелинейных систем по состоянию. Обращение нелинейных систем по выходу.

## 6. Рекомендуемая тематика учебных занятий в форме контактной работы

Рекомендуемая тематика учебных занятий лекционного типа (предусматривающих преимущественную передачу учебной информации преподавателями):



№ п/п	Наименование разделов (тем) дисциплины	Содержание разделов (тем) дисциплин
1	Тема 1. Скалярные линейные стационарные системы	Лекция 1. Системы с первым относительным порядком. Лекция 2-3. Обращение систем с произвольным относительным порядком. Лекция 4-5. Обращение систем с неустойчивой нулевой динамикой. Лекция 6-7. Обращение систем при известной волновой модели. Лекция 8-9. Обращение управляемых динамических систем.
2	Тема 2. Обращение линейных многомерных стационарных систем.	Лекция 10. Нулевая динамика и относительный порядок для векторных систем. Лекция 11. Обращение векторных систем по фазовому вектору. Лекция 12. Обращение векторных систем по выходу.
3	Тема 3. Минимальные инверторы.	Лекция 13. Минимальные инверторы при известном фазовом векторе. Лекция 14. Функциональные наблюдатели. Лекция 15. Минимальные функциональные наблюдатели.
4	Тема 4. Обращение нелинейных систем	Лекция 16. Обращение нелинейных систем по состоянию. Лекция 17-18. Обращение нелинейных систем по выходу.

**Рекомендуемая тематика *практических* занятий:**

№ п/п	Наименование разделов (тем) дисциплины	Содержание разделов (тем) дисциплин
1	Тема 1. Скалярные линейные стационарные системы	Занятие 1. Обращение систем с произвольным относительным порядком. Обращение систем с неустойчивой нулевой динамикой. Занятие 2. Обращение систем при известной волновой модели. Обращение управляемых динамических систем.
2	Тема 2. Обращение линейных многомерных стационарных систем.	Занятие 3. Нулевая динамика и относительный порядок для векторных систем. Занятие 4. Обращение векторных систем по фазовому вектору. Обращение векторных систем по выходу.
3	Тема 3. Минимальные инверторы.	Занятие 5. Минимальные инверторы при известном фазовом векторе. Функциональные наблюдатели. Занятие 6. Минимальные функциональные наблюдатели.
4	Тема 4. Обращение нелинейных систем	Занятие 7. Обращение нелинейных систем по состоянию.

		Лекция 8-9. Обращение нелинейных систем по выходу.
--	--	--

### **Требования к самостоятельной работе обучающихся**

1. Работа с лекционным материалом, предусматривающая проработку конспекта лекций и учебной литературы, по всем темам из п. 6 настоящей рабочей программы.
2. Выполнение домашнего задания, предусматривающего решение задач, выполнение упражнений, выдаваемых на практических занятиях, по всем темам из п. 6 настоящей рабочей программы.

Руководствуясь положениями статьи 47 и статьи 48 Федерального закона от 29 декабря 2012 г. № 273-ФЗ «Об образовании в Российской Федерации» научно-педагогические работники и иные лица, привлекаемые университетом к реализации данной образовательной программы, пользуются предоставленными академическими правами и свободами в части свободы преподавания, свободы от вмешательства в профессиональную деятельность; свободы выбора и использования педагогически обоснованных форм, средств, методов обучения и воспитания; права на творческую инициативу, разработку и применение авторских программ и методов обучения и воспитания в пределах реализуемой образовательной программы и отдельной дисциплины.

Исходя из рамок, установленных учебным планом по трудоемкости и видам учебной работы по дисциплине, преподаватель самостоятельно выбирает тематику занятий по формам и количеству часов проведения контактной работы: лекции и иные учебные занятия, предусматривающие преимущественную передачу учебной информации преподавателем и (или) занятия семинарского типа (семинары, практические занятия, практикумы, лабораторные работы, коллоквиумы и иные аналогичные занятия), и (или) групповые консультации, и (или) индивидуальную работу обучающихся с преподавателем, в том числе индивидуальные консультации (по курсовым работам/проектам – при наличии курсовой работы/проекта по данной дисциплине в учебном плане).

Рекомендуемая тематика занятий максимально полно реализуется в контактной работе с обучающимися очной формы обучения. В случае реализации образовательной программы в заочной / очно-заочной форме трудоемкость дисциплины сохраняется, однако объем учебного материала в значительной части осваивается обучающимися в форме самостоятельной работы. При этом требования к ожидаемым образовательным результатам обучающихся по данной дисциплине не зависят от формы реализации образовательной программы.

### **7. Методические рекомендации по видам занятий**

**Лекционные занятия.**

В ходе лекционных занятий обучающимся рекомендуется выполнять следующие действия. Вести конспектирование учебного материала. Обращать внимание на категории, формулировки, раскрывающие содержание тех или иных явлений и процессов, научные выводы и практические рекомендации по их применению. Задавать преподавателю уточняющие вопросы с целью уяснения теоретических положений, разрешения спорных ситуаций.

Желательно оставить в рабочих конспектах поля, на которых во внеаудиторное время можно сделать пометки из рекомендованной литературы, дополняющие материал прослушанной лекции, а также подчеркивающие особую важность тех или иных теоретических положений.

**Практические и семинарские занятия.**

На практических и семинарских занятиях в зависимости от темы занятия выполняется поиск информации по решению проблем, практические упражнения, контрольные работы, выработка индивидуальных или групповых решений, итоговое обсуждение с обменом знаниями, участие в круглых столах, разбор конкретных ситуаций, командная работа, представление портфолио и т.п.

Самостоятельная работа.

Самостоятельная работа осуществляется в виде изучения литературы, эмпирических данных по публикациям и конкретных ситуаций из практики, подготовке индивидуальных работ, работа с лекционным материалом, самостоятельное изучение отдельных тем дисциплины; поиск и обзор литературы и электронных источников; чтение и изучение учебника и учебных пособий.

## 8. Фонд оценочных средств

### 8.1. Перечень компетенций с указанием этапов их формирования в процессе освоения образовательной программы в рамках учебной дисциплины

Основными этапами формирования указанных компетенций при изучении обучающимися дисциплины являются последовательное изучение содержательно связанных между собой тем учебных занятий. Изучение каждой темы предполагает овладение обучающимися необходимыми компетенциями. Результат аттестации обучающихся на различных этапах формирования компетенций показывает уровень освоения компетенций.

Контролируемые разделы (темы) дисциплины	Индекс контролируемой компетенции (или её части)	Оценочные средства по этапам формирования компетенций
		текущий контроль по дисциплине
Тема 1. Скалярные линейные стационарные системы	ПК-5.	Контрольная работа
Тема 2. Обращение линейных многомерных стационарных систем.	ПК-5	Контрольная работа
Тема 3. Минимальные инверторы.	ПК-5	Контрольная работа
Тема 4. Обращение нелинейных систем	ПК-5	Контрольная работа

### 8.2. Типовые контрольные задания или иные материалы, необходимые для оценки знаний, умений и навыков и (или) опыта деятельности в процессе текущего контроля

Текущий контроль успеваемости осуществляется путем оценки результатов выполнения заданий практических (семинарских) занятий, самостоятельной работы, предусмотренных учебным планом и посещения занятий/активность на занятиях.

В качестве оценочных средств текущего контроля успеваемости предусмотрены:

выполнение заданий на практических (семинарски) занятиях

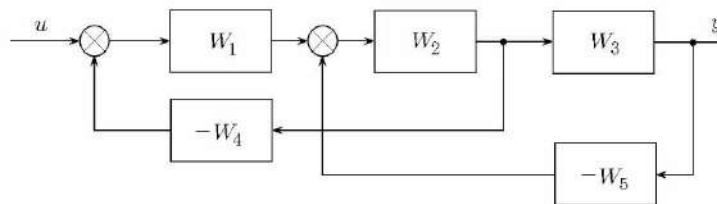
**Примеры задач**

1. Решение задачи стабилизации курса корабля с заданным уравнением движения по показаниям приборов. Процесс управления движением корабля описывается следующими уравнениями:

$$\begin{cases} I\ddot{\varphi} + h\dot{\varphi} = -k\psi, \\ T\dot{\psi} + \psi = u. \end{cases}$$

Здесь  $I$  — момент инерции корабля относительно вертикальной оси вращения, проходящей через центр масс корабля,  $\psi$  — угол отклонения руля от продольной оси лодки,  $u$  — управляющий сигнал.  $T > 0, h > 0, k > 0$ . Стабилизировать курс корабля ( $\varphi = 0$ ) с помощью обратной связи по состоянию и по выходу.

2. Решение задачи стабилизации динамической системы из двух перевёрнутых маятников на тележке по выходу с анимацией.
3. Исследование свойств замкнутой системы при замыкании линейной отрицательной обратной связью. Подбор коэффициента обратной связи в зависимости от требований к переходной характеристике.
4. Минимизировать  $\text{Trace}(X)$  для LMI  $A^T X + XA + XB B^T X + Q < 0$ , где  $A = \begin{pmatrix} -1 & -2 & 1 \\ 3 & 2 & 1 \\ 1 & -2 & -1 \end{pmatrix}$ ,  $B = \begin{pmatrix} 1 \\ 0 \\ 1 \end{pmatrix}$ ,  $Q = \begin{pmatrix} 1 & -1 & 0 \\ -1 & -3 & -12 \\ 0 & -12 & -36 \end{pmatrix}$ .
5. Реализация проверки полинома  $\alpha(s) = 5s^4 + 4s^3 + 3s^2 + 2s + 1$  на устойчивость при помощи различных критериев устойчивости (критерий Гурвица, критерий Рауса, критерий Михайлова, критерий Эрмита-Билера).
6. Для динамической системы, описываемой передаточной функцией  $W(s) = \frac{s-2}{(s+2)(s+1)^2}$  выполнить следующие пункты при помощи MATLAB:
  7. задать систему через передаточную функцию;
  8. преобразовать к представлению в пространстве состояний;
  9. реализовать переход к описанию с помощью обыкновенного дифференциального уравнения с учётом согласования начальных условий;
  10. представить систему в Simulink при помощи блоков интеграторов и усилителей, задать начальные условия, наблюдать выходные сигналы при помощи блока-осциллографа Scope;
  11. реализовать различные представления системы в Simulink при помощи специальных блоков (State-Space, Transfer Fcn, ...).
  12. Найти передаточную функцию системы



13. Для динамического объекта, заданного уравнением  $\ddot{y} + 4\dot{y} + 3y = 5\dot{u} + 4u$  реализовать переход к описанию в пространстве состояний с учётом согласования начальных условий.

14. Для динамического объекта, описанного передаточной функцией  $W(s) = \frac{s-1}{(s+2)^2(s+1)}$  реализовать следующие задания:
15. найти весовую и переходную функции;
16. найти фазово-частотную и амплитудно-частотную характеристики.
17. Для линейного объекта  $\dot{x} = Ax + bu$ ,  $y = cx$ , где
- $$A = \begin{pmatrix} 1 & 1 \\ 1 & -1 \end{pmatrix}, b = \begin{pmatrix} 1 \\ 2 \end{pmatrix}, c = (2 \quad 1)$$
- рассчитать управление так, чтобы в замкнутой системе спектр был  $\sigma = \{-1, -2, -3, -4\}$ .
18. Для линейного объекта с передаточной функцией  $W(s) = \frac{s-2}{s^2+2s-3}$  методом полиномиальной стабилизации построить регулятор, обеспечивающий следующий знаменатель замкнутой системе  $\varphi(s) = (s+1)^2(s+2)$ .
19. Для системы  $A = \begin{pmatrix} 1 & -2 & 3 \\ 4 & 5 & 3 \\ 0 & -1 & 6 \end{pmatrix}, B = \begin{pmatrix} 1 & 4 \\ 2 & 0 \\ 3 & -1 \end{pmatrix}, C = (0 \quad 1 \quad -5)$
20. построить декомпозицию Калмана;
21. построить форму Ассео или Йокоямы;
22. найти индексы управляемости и наблюдаемости.
23. Исследовать на управляемость и наблюдаемость нестационарную систему  $A = \begin{pmatrix} t & \sin t \\ 0 & t-2 \end{pmatrix}, B = \begin{pmatrix} t \\ 1 \end{pmatrix}, C = (t \quad 1)$ .
24. Исследовать устойчивость дискретной системы, у которой характеристическое уравнение имеет следующий вид:
- $$z^3 - 3z^2 + 2z + 4 = 0.$$
25. Реализация проверки робастной устойчивости интервального семейства полиномов  $[p](s) = [a_4]s^4 + 2s^3 + [a_2]s^2 + [a_1]s + [a_0]$ , где  $1 \leq a_4 \leq 2, 2 \leq a_2 \leq 3, 1 \leq a_1 \leq 2, 2 \leq a_0 \leq 3$  (теорема Харитоновна).
26. Разработать ПИД-регулятор для объекта, описанного передаточной функцией  $W(s) = \frac{1}{(s+1)^3}$ .
27. Исследовать положения равновесия линейной автономной системы  $\begin{cases} \dot{x} = -x, \\ \dot{y} = 2x - 2y \end{cases}$  и построить её фазовый портрет.

### 8.3. Перечень вопросов и заданий для промежуточной аттестации по дисциплине

#### Вопросы к зачету

1. Язык программирования системы MATLAB.
2. Режимы работы в системе MATLAB. Графические возможности системы. GUI-приложения.
3. Матричный подход к вычислениям в системе MATLAB.
4. Пакетная организация системы MATLAB. Основные пакеты.
5. Методы пакета Symbolic Math Toolbox. Вычисления с произвольной точностью. Нахождение аналитических решений.
6. Пакет интервальных вычислений IntLab.
7. Решение линейных матричных неравенств (LMI) с помощью MATLAB.
8. Различные типы представления динамических систем и переходы между ними.
9. Основные функции пакетов Control System Toolbox и Robust Control Toolbox для изучения свойств динамических систем.
10. Графические интерфейсы исследования свойств динамических систем: SISOtool, LTIView и т.д.
11. Проектирование и анализ систем управления при помощи Simulink Control Design.
12. Переходная и весовая характеристики динамической системы. Частотные характеристики динамических систем. Реализация в MATLAB.
13. Критерии устойчивости полиномов и линейных систем. Реализация в MATLAB.
14. Управляемость и наблюдаемость линейных объектов. Реализация в MATLAB.
15. Реализация дискретных систем.
16. Реализация многосвязных систем.
17. Реализация нестационарных систем.
18. Робастная устойчивость полиномов. Метод D-разбиения. Интервальные семейства полиномов. Теорема Харитонова. Радиус устойчивости. Реализация в MATLAB.
19. Реализация модели замкнутой системы управления в Simulink.
20. Построение фазовых портретов и полей градиента.
21. Методы оптимизации в MATLAB.
22. Внешние интерфейсы взаимодействия MATLAB с другими системами программирования. Использование S-функции для анимационной визуализации моделируемого процесса.

#### 8.4. Планируемые уровни сформированности компетенций обучающихся и критерии оценивания

Уровни	Содержательное описание уровня	Основные признаки выделения уровня (этапы формирования компетенции, критерии оценки сформированности)	Пятибалльная шкала (академическая) оценка	Двухбалльная шкала, зачет	БРС, % освоения (рейтинговая оценка)
Повышенный	Творческая деятельность	<i>Включает нижестоящий уровень.</i> Умение самостоятельно принимать решение, решать проблему/задачу теоретического и прикладного характера на основе изученных методов, приемов, технологий	отлично	зачтено	86-100
Базовый	Применение знаний и умений в более широких контекстах учебной и профессиональной деятельности, нежели по образцу с большей степени самостоятельности и инициативы	<i>Включает нижестоящий уровень.</i> Способность собирать, систематизировать, анализировать и грамотно использовать информацию из самостоятельно найденных теоретических источников и иллюстрировать ими теоретические положения или обосновывать практику применения	хорошо		71-85
Удовлетворительный (достаточный)	Репродуктивная деятельность	Изложение в пределах задач курса теоретически и практически контролируемого материала	удовлетворительно		55-70
Недостаточный	Отсутствие признаков удовлетворительного уровня		неудовлетворительно	не зачтено	Менее 55

#### 9. Перечень основной и дополнительной учебной литературы, необходимой для освоения дисциплины.

##### Основная литература

1. Нос, О. В. Теория автоматического управления. Теория управления особыми линейными и нелинейными непрерывными системами : учебное пособие / О. В. Нос. - Новосибирск : Изд-во НГТУ, 2019. - 166 с. - ISBN 978-5-7782-3889-3. - Текст : электронный. - URL: <https://znanium.com/catalog/product/1868887> (дата обращения: 22.01.2024). – Режим доступа: по подписке.

#### **Дополнительная литература**

1. Сеславин, А. И. Теория автоматического управления. Линейные, непрерывные системы : учебник / А.И. Сеславин. — Москва : ИНФРА-М, 2022. — 314 с. — (Высшее образование: Бакалавриат). — DOI 10.12737/1014654. - ISBN 978-5-16-015022-2. - Текст : электронный. - URL: <https://znanium.com/catalog/product/1862064> (дата обращения: 22.01.2024). – Режим доступа: по подписке.
2. Панкратов, В. В. Избранные разделы современной теории автоматического управления/Панкратов В.В., Нос О.В., Зима Е.А. - Новосибирск : НГТУ, 2011. - 223 с.: ISBN 978-5-7782-1810-9. - Текст : электронный. - URL: <https://znanium.com/catalog/product/548433> (дата обращения: 22.01.2024). – Режим доступа: по подписке.
3. Ильин, А. В. Методы робастного обращения динамических систем/Ильин А.В., Коровин С.К., Фомичев В.В. - Москва : Физматлит, 2009. - 224 с.: ISBN 978-5-9221-1171-3. - Текст : электронный. - URL: <https://znanium.com/catalog/product/544779> (дата обращения: 22.01.2024). – Режим доступа: по подписке.

#### **10. Перечень ресурсов информационно-телекоммуникационной сети «Интернет», необходимых для освоения дисциплины (модуля).**

- НЭБ Национальная электронная библиотека, диссертации и прочие издания
- ЭБС Консультант студента
- ПРОСПЕКТ ЭБС
- ЭБС ZNANIUM.COM
- ЭБС IBOOKS.RU
- Электронно-библиотечная система (ЭБС) Кантитана (<https://elib.kantiana.ru/>)

#### **11. Перечень информационных технологий, используемых при осуществлении образовательного процесса по дисциплине.**

Программное обеспечение обучения включает в себя:

- система электронного образовательного контента БФУ им. И. Канта, обеспечивающая разработку и комплексное использование электронных образовательных ресурсов;
- серверное программное обеспечение, необходимое для функционирования сервера и связи с системой электронного обучения через Интернет;
- установленное на рабочих местах обучающихся ПО и антивирусное программное обеспечение.

#### **12. Описание материально-технической базы, необходимой для осуществления образовательного процесса по дисциплине.**

Для проведения занятий лекционного типа, практических и семинарских занятий используются специальные помещения (учебные аудитории), оборудованные техническими средствами обучения – мультимедийной проекционной техникой. Для проведения занятий лекционного типа используются наборы демонстрационного оборудования.



Для проведения лабораторных работ, (практических занятий – при необходимости) используются специальные помещения (учебные аудитории), оснащенные специализированным лабораторным оборудованием: персональными компьютерами с возможностью выхода в интернет и с установленным программным обеспечением, заявленным в п.11.

Для проведения групповых и индивидуальных консультаций, текущего контроля и промежуточной аттестации используются специальные помещения (учебные аудитории), оборудованные специализированной мебелью (для обучающихся), меловой / маркерной доской.

Для организации самостоятельной работы обучающимся предоставляются помещения, оснащенные компьютерной техникой с возможностью подключения к сети «Интернет» и обеспечением доступа в электронную информационно-образовательную среду университета.

Для обучения инвалидов и лиц с ограниченными возможностями здоровья университетом могут быть представлены специализированные средства обучения, в том числе технические средства коллективного и индивидуального пользования.

**МИНИСТЕРСТВО НАУКИ И ВЫСШЕГО ОБРАЗОВАНИЯ  
РОССИЙСКОЙ ФЕДЕРАЦИИ**  
федеральное государственное автономное образовательное учреждение  
высшего образования «Балтийский федеральный университет имени Иммануила  
Канта»  
ОНК «Институт высоких технологий»  
Высшая школа компьютерных наук и искусственного интеллекта

**РАБОЧАЯ ПРОГРАММА ДИСЦИПЛИНЫ**

**«Современные компьютерные технологии в теории управления и оптимизации»**

**Шифр: 01.03.02**

**Направление подготовки: «Прикладная математика и информатика»**

**Профиль: «Искусственный интеллект и анализ данных»**

**Квалификация (степень) выпускника: бакалавр**

Калининград  
2024

## Лист согласования

### Составители:

1. Верещагин Сергей Дмитриевич, к. ф.-м.н., доцент
2. Верещагин Михаил Дмитриевич, к. ф.-м.н., доцент
3. Мищук Богдан Ростиславович, к. ф.-м.н., доцент

Рабочая программа утверждена на заседании  
Ученого совета ОНК «Институт высоких технологий»

Протокол № 14 от «31» января 2024 г.

Председатель Ученого совета ОНК  
«Институт высоких технологий»

Профессор, д.ф.-м.н.

А.В. Юров

Руководитель ОПОП ВО

Е.П. Ставицкая

## Содержание

1. Наименование дисциплины «Современные компьютерные технологии в теории управления и оптимизации».
2. Перечень планируемых результатов обучения по дисциплине, соотнесенных с планируемыми результатами освоения образовательной программы.
3. Место дисциплины в структуре образовательной программы.
4. Виды учебной работы по дисциплине.
5. Содержание дисциплины, в том числе практической подготовки в рамках дисциплины, структурированное по темам.
6. Рекомендуемая тематика учебных занятий в форме контактной работы.
7. Методические рекомендации по видам занятий
8. Фонд оценочных средств
  - 8.1. Перечень компетенций с указанием этапов их формирования в процессе освоения образовательной программы в рамках учебной дисциплины
  - 8.2. Типовые контрольные задания или иные материалы, необходимые для оценки знаний, умений и навыков и (или) опыта деятельности в процессе текущего контроля
  - 8.3. Перечень вопросов и заданий для промежуточной аттестации по дисциплине
  - 8.4. Планируемые уровни сформированности компетенций обучающихся и критерии оценивания
9. Перечень основной и дополнительной учебной литературы, необходимой для освоения дисциплины
11. Перечень информационных технологий, используемых при осуществлении образовательного процесса по дисциплине.
12. Описание материально-технической базы, необходимой для осуществления образовательного процесса по дисциплине

**1.Наименование дисциплины:** «Современные компьютерные технологии в теории управления и оптимизации».

**Целью** курса «Современные компьютерные технологии в теории управления и оптимизации» - сформировать практические навыки применения систем математического моделирования для решения прикладных задач теории управления и оптимизации.

**2. Перечень планируемых результатов обучения по дисциплине, соотнесенных с планируемыми результатами освоения образовательной программы**

Код компетенции	Результаты освоения образовательной программы (ИДК)	Результаты обучения по дисциплине
ПК-7. Способен осуществлять сбор и подготовку данных для систем искусственного интеллекта	ПК-7.1. Осуществляет поиск данных в открытых источниках, специализированных библиотеках и репозиториях ПК-7.2. Выполняет подготовку и разметку структурированных и неструктурированных данных для машинного обучения	<b>Знать:</b> 1. основные современные методы и проблематику организации математических вычислений в программах математического моделирования. <b>Уметь</b> 1. эффективно применять системы математического моделирования для решения прикладных задач теории управления и оптимизации. <b>Владеть:</b> 1. современными технологиями применения вычислительной техники и систем компьютерной математики для компьютерного моделирования и автоматизированного решения типовых задач математической теории управления и оптимизации, 2. методами самостоятельного поиска информации при помощи технической документации, справочных систем и средств поиска в сети Интернет.

**3. Место дисциплины в структуре образовательной программы**

«Современные компьютерные технологии в теории управления и оптимизации» представляет собой дисциплину Части, формируемой участниками образовательных отношений (Б1.В.ДВ.06.01), дисциплина по выбору, направления подготовки бакалавриата 01.03.02 «Прикладная математика и информатика», профиль «Искусственный интеллект и анализ данных».

**4. Виды учебной работы по дисциплине.**

Виды учебной работы по дисциплине зафиксированы учебным планом основной профессиональной образовательной программы по указанному направлению и профилю, выражаются в академических часах. Часы контактной работы и самостоятельной работы обучающегося и часы, отводимые на процедуры контроля, могут различаться в учебных планах ОПОП по формам обучения. Объем контактной работы включает часы контактной аудиторной работы (лекции/практические занятия/ лабораторные работы), контактной внеаудиторной работы (контроль самостоятельной работы), часы контактной работы в период аттестации. Контактная работа, в том числе может проводиться посредством электронной информационно-образовательной среды университета с использованием ресурсов сети Интернет и дистанционных технологий

## 5. Содержание дисциплины, структурированное по темам (разделам)

Исходя из рамок, установленных учебным планом по трудоемкости и видам учебной работы по дисциплине, преподаватель самостоятельно выбирает тематику занятий по формам и количеству часов проведения контактной работы: лекции и иные учебные занятия, предусматривающие преимущественную передачу учебной информации преподавателем и (или) занятия семинарского типа (семинары, практические занятия, практикумы, лабораторные работы, коллоквиумы и иные аналогичные занятия), и (или) групповые консультации, и (или) индивидуальную работу обучающихся с преподавателем, в том числе индивидуальные консультации (по курсовым работам/проектам – при наличии курсовой работы/проекта по данной дисциплине в учебном плане). Рекомендуемая тематика занятий максимально полно реализуется в контактной работе с обучающимися очной формы обучения. В случае реализации образовательной программы в заочной / очно-заочной форме трудоемкость дисциплины сохраняется, однако объем учебного материала в значительной части осваивается обучающимися в форме самостоятельной работы. При этом требования к ожидаемым образовательным результатам обучающихся по данной дисциплине не зависят от формы реализации образовательной программы.

№ п/п	Наименование разделов (тем) дисциплины	Содержание разделов (тем) дисциплин
1.	Наиболее распространённые системы компьютерной математики и их классификация.	Язык программирования системы MATLAB. Режимы работы в системе MATLAB. Графические возможности системы. GUI-приложения. Матричный подход к вычислениям в системе MATLAB. Пакетная организация системы MATLAB. Основные пакеты. Методы пакета Symbolic Math Toolbox. Вычисления с произвольной точностью. Нахождение аналитических решений. Пакет интервальных вычислений IntLab. Решение линейных матричных неравенств (LMI) с помощью MATLAB.
2.	Среда моделирования Simulink.	Различные типы представления динамических систем и переходы между ними. Основные функции пакетов Control System Toolbox и Robust Control Toolbox для изучения свойств динамических систем.

		<p>Графические интерфейсы исследования свойств динамических систем: SISOtool, LTIView и т.д.</p> <p>Проектирование и анализ систем управления при помощи Simulink Control Design.</p> <p>Переходная и весовая характеристики динамической системы. Частотные характеристики динамических систем. Реализация в MATLAB.</p> <p>Критерии устойчивости полиномов и линейных систем. Реализация в MATLAB.</p> <p>Управляемость и наблюдаемость линейных объектов. Реализация в MATLAB.</p>
3.	Реализация различных законов управления линейными динамическими системами.	<p>Реализация дискретных систем.</p> <p>Реализация многосвязных систем.</p> <p>Реализация нестационарных систем.</p> <p>Робастная устойчивость полиномов. Метод D-разбиения.</p> <p>Интервальные семейства полиномов. Теорема Харитонова.</p> <p>Радиус устойчивости. Реализация в MATLAB.</p> <p>Реализация модели замкнутой системы управления в Simulink.</p>
4.	Моделирование реальных объектов по их математическим моделям.	<p>Построение фазовых портретов и полей градиента.</p> <p>Методы оптимизации в MATLAB.</p> <p>Внешние интерфейсы взаимодействия MATLAB с другими системами программирования. Использование S-функции для анимационной визуализации моделируемого процесса.</p>

## 6. Рекомендуемая тематика учебных занятий в форме контактной работы

Рекомендуемая тематика учебных занятий лекционного типа (предусматривающих преимущественную передачу учебной информации преподавателями):

№ п/п	Наименование разделов (тем) дисциплины	Содержание разделов (тем) дисциплин
5.	Наиболее распространённые системы компьютерной математики и их классификация.	<p>Лекция 1. Язык программирования системы MATLAB.</p> <p>Лекция 2. Пакетная организация системы MATLAB. Основные пакеты.</p> <p>Лекция 3. Методы пакета Symbolic Math Toolbox.</p> <p>Лекция 4. Пакет интервальных вычислений IntLab.</p>
6.	Среда моделирования Simulink.	<p>Лекция 5. Различные типы представления динамических систем и переходы между ними.</p> <p>Лекция 6. Основные функции пакетов Control System Toolbox и Robust Control Toolbox для изучения свойств динамических систем.</p> <p>Лекция 7. Графические интерфейсы исследования свойств динамических систем</p>

		Лекция 8. Проектирование и анализ систем управления при помощи Simulink Control Design. Критерии устойчивости полиномов и линейных систем.
7.	Реализация различных законов управления линейными динамическими системами.	Лекция 9. Реализация дискретных систем. Лекция 10. Реализация многосвязных систем. Лекция 11. Реализация нестационарных систем. Лекция 12. Робастная устойчивость полиномов. Лекция 13. Реализация модели замкнутой системы управления в Simulink.
8.	Моделирование реальных объектов по их математическим моделям.	Лекция 14. Построение фазовых портретов и полей градиента. Лекция 15. Методы оптимизации в MATLAB. Лекция 16. Внешние интерфейсы взаимодействия MATLAB с другими системами программирования. Лекция 17-18. Использование S-функции для анимационной визуализации моделируемого процесса.

**Рекомендуемая тематика практических занятий:**

№ п/п	Наименование разделов (тем) дисциплины	Содержание разделов (тем) дисциплин
1	Наиболее распространённые системы компьютерной математики и их классификация.	Занятие 1. Режимы работы в системе MATLAB. Графические возможности системы. GUI-приложения. Матричный подход к вычислениям в системе MATLAB. Пакетная организация системы MATLAB. Основные пакеты. Занятие 2. Методы пакета Symbolic Math Toolbox. Вычисления с произвольной точностью. Нахождение аналитических решений.
2	Среда моделирования Simulink.	Занятие 3. Переходная и весовая характеристики динамической системы. Частотные характеристики динамических систем. Реализация в MATLAB. Занятие 4. Критерии устойчивости полиномов и линейных систем. Управляемость и наблюдаемость линейных объектов. Реализация в MATLAB.
3	Реализация различных законов управления линейными динамическими системами.	Занятие 5. Реализация дискретных систем. Реализация многосвязных систем. Реализация нестационарных систем. Реализация в MATLAB. Занятие 6. Реализация модели замкнутой системы управления в Simulink.
4	Моделирование реальных объектов по их математическим моделям.	Занятие 7. Построение фазовых портретов и полей градиента. Занятие 8. Методы оптимизации в MATLAB. Занятие 9. Внешние интерфейсы взаимодействия MATLAB с другими системами программирования. Использование



		S-функции для анимационной визуализации моделируемого процесса.
--	--	---

### **Требования к самостоятельной работе обучающихся**

1. Работа с лекционным материалом, предусматривающая проработку конспекта лекций и учебной литературы, по всем темам из п. 6 настоящей рабочей программы.
2. Выполнение домашнего задания, предусматривающего решение задач, выполнение упражнений, выдаваемых на практических занятиях, по всем темам из п. 6 настоящей рабочей программы.

Руководствуясь положениями статьи 47 и статьи 48 Федерального закона от 29 декабря 2012 г. № 273-ФЗ «Об образовании в Российской Федерации» научно-педагогические работники и иные лица, привлекаемые университетом к реализации данной образовательной программы, пользуются предоставленными академическими правами и свободами в части свободы преподавания, свободы от вмешательства в профессиональную деятельность; свободы выбора и использования педагогически обоснованных форм, средств, методов обучения и воспитания; права на творческую инициативу, разработку и применение авторских программ и методов обучения и воспитания в пределах реализуемой образовательной программы и отдельной дисциплины.

Исходя из рамок, установленных учебным планом по трудоемкости и видам учебной работы по дисциплине, преподаватель самостоятельно выбирает тематику занятий по формам и количеству часов проведения контактной работы: лекции и иные учебные занятия, предусматривающие преимущественную передачу учебной информации преподавателем и (или) занятия семинарского типа (семинары, практические занятия, практикумы, лабораторные работы, коллоквиумы и иные аналогичные занятия), и (или) групповые консультации, и (или) индивидуальную работу обучающихся с преподавателем, в том числе индивидуальные консультации (по курсовым работам/проектам – при наличии курсовой работы/проекта по данной дисциплине в учебном плане).

Рекомендуемая тематика занятий максимально полно реализуется в контактной работе с обучающимися очной формы обучения. В случае реализации образовательной программы в заочной / очно-заочной форме трудоемкость дисциплины сохраняется, однако объем учебного материала в значительной части осваивается обучающимися в форме самостоятельной работы. При этом требования к ожидаемым образовательным результатам обучающихся по данной дисциплине не зависят от формы реализации образовательной программы.

### **7. Методические рекомендации по видам занятий**

**Лекционные занятия.**

В ходе лекционных занятий обучающимся рекомендуется выполнять следующие действия. Вести конспектирование учебного материала. Обращать внимание на категории, формулировки, раскрывающие содержание тех или иных явлений и процессов, научные выводы и практические рекомендации по их применению. Задавать преподавателю уточняющие вопросы с целью уяснения теоретических положений, разрешения спорных ситуаций.

Желательно оставить в рабочих конспектах поля, на которых во внеаудиторное время можно сделать пометки из рекомендованной литературы, дополняющие материал прослушанной лекции, а также подчеркивающие особую важность тех или иных теоретических положений.

**Практические и семинарские занятия.**

На практических и семинарских занятиях в зависимости от темы занятия выполняется поиск информации по решению проблем, практические упражнения, контрольные работы, выработка индивидуальных или групповых решений, итоговое обсуждение с обменом знаниями, участие в круглых столах, разбор конкретных ситуаций, командная работа, представление портфолио и т.п.

Самостоятельная работа.

Самостоятельная работа осуществляется в виде изучения литературы, эмпирических данных по публикациям и конкретных ситуаций из практики, подготовке индивидуальных работ, работа с лекционным материалом, самостоятельное изучение отдельных тем дисциплины; поиск и обзор литературы и электронных источников; чтение и изучение учебника и учебных пособий.

## **8. Фонд оценочных средств**

### **8.1. Перечень компетенций с указанием этапов их формирования в процессе освоения образовательной программы в рамках учебной дисциплины**

Основными этапами формирования указанных компетенций при изучении обучающимися дисциплины являются последовательное изучение содержательно связанных между собой тем учебных занятий. Изучение каждой темы предполагает овладение обучающимися необходимыми компетенциями. Результат аттестации обучающихся на различных этапах формирования компетенций показывает уровень освоения компетенций.

Контролируемые разделы (темы) дисциплины	Индекс контролируемой компетенции (или её части)	Оценочные средства по этапам формирования компетенций
		текущий контроль по дисциплине
Наиболее распространённые системы компьютерной математики и их классификация.	ПК-7.	решение задач
Среда моделирования Simulink.	ПК-7	решение задач
Реализация различных законов управления линейными динамическими системами.	ПК-7	решение задач
Моделирование реальных объектов по их математическим моделям.	ПК-7	решение задач

### **8.2. Типовые контрольные задания или иные материалы, необходимые для оценки знаний, умений и навыков и (или) опыта деятельности в процессе текущего контроля**

Текущий контроль успеваемости осуществляется путем оценки результатов выполнения заданий практических (семинарских) занятий, самостоятельной работы, предусмотренных учебным планом и посещения занятий/активность на занятиях.

В качестве оценочных средств текущего контроля успеваемости предусмотрены:

выполнение заданий на практических (семинарски) занятиях

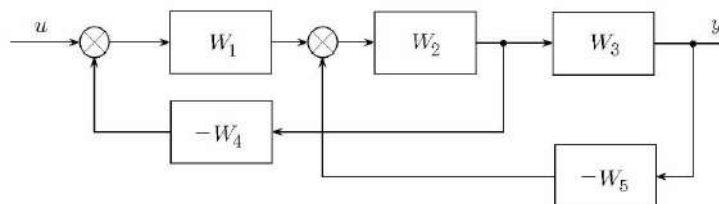
## Примеры задач

1. Решение задачи стабилизации курса корабля с заданным уравнением движения по показаниям приборов. Процесс управления движением корабля описывается следующими уравнениями:

$$\begin{cases} I\ddot{\varphi} + h\dot{\varphi} = -k\psi, \\ T\dot{\psi} + \psi = u. \end{cases}$$

Здесь  $I$  — момент инерции корабля относительно вертикальной оси вращения, проходящей через центр масс корабля,  $\psi$  — угол отклонения руля от продольной оси лодки,  $u$  — управляющий сигнал.  $T > 0$ ,  $h > 0$ ,  $k > 0$ . Стабилизировать курс корабля ( $\varphi = 0$ ) с помощью обратной связи по состоянию и по выходу.

2. Решение задачи стабилизации динамической системы из двух перевёрнутых маятников на тележке по выходу с анимацией.
3. Исследование свойств замкнутой системы при замыкании линейной отрицательной обратной связью. Подбор коэффициента обратной связи в зависимости от требований к переходной характеристике.
4. Минимизировать  $\text{Trace}(X)$  для LMI  $A^T X + XA + XB B^T X + Q < 0$ , где  $A = \begin{pmatrix} -1 & -2 & 1 \\ 3 & 2 & 1 \\ 1 & -2 & -1 \end{pmatrix}$ ,  $B = \begin{pmatrix} 1 \\ 0 \\ 1 \end{pmatrix}$ ,  $Q = \begin{pmatrix} 1 & -1 & 0 \\ -1 & -3 & -12 \\ 0 & -12 & -36 \end{pmatrix}$ .
5. Реализация проверки полинома  $\alpha(s) = 5s^4 + 4s^3 + 3s^2 + 2s + 1$  на устойчивость при помощи различных критериев устойчивости (критерий Гурвица, критерий Рауса, критерий Михайлова, критерий Эрмита-Билера).
6. Для динамической системы, описываемой передаточной функцией  $W(s) = \frac{s-2}{(s+2)(s+1)^2}$  выполнить следующие пункты при помощи MATLAB:
  7. задать систему через передаточную функцию;
  8. преобразовать к представлению в пространстве состояний;
  9. реализовать переход к описанию с помощью обыкновенного дифференциального уравнения с учётом согласования начальных условий;
  10. представить систему в Simulink при помощи блоков интеграторов и усилителей, задать начальные условия, наблюдать выходные сигналы при помощи блока-осциллографа Scope;
  11. реализовать различные представления системы в Simulink при помощи специальных блоков (State-Space, Transfer Fcn, ...).
  12. Найти передаточную функцию системы



13. Для динамического объекта, заданного уравнением  $\ddot{y} + 4\dot{y} + 3y = 5\dot{u} + 4u$  реализовать переход к описанию в пространстве состояний с учётом согласования начальных условий.
14. Для динамического объекта, описанного передаточной функцией  $W(s) = \frac{s-1}{(s+2)^2(s+1)}$  реализовать следующие задания:
15. найти весовую и переходную функции;
16. найти фазово-частотную и амплитудно-частотную характеристики.
17. Для линейного объекта  $\dot{x} = Ax + bu$ ,  $y = cx$ , где
- $$A = \begin{pmatrix} 1 & 1 \\ 1 & -1 \end{pmatrix}, b = \begin{pmatrix} 1 \\ 2 \end{pmatrix}, c = (2 \quad 1)$$
- рассчитать управление так, чтобы в замкнутой системе спектр был  $\sigma = \{-1, -2, -3, -4\}$ .
18. Для линейного объекта с передаточной функцией  $W(s) = \frac{s-2}{s^2+2s-3}$  методом полиномиальной стабилизации построить регулятор, обеспечивающий следующий знаменатель замкнутой системе  $\varphi(s) = (s+1)^2(s+2)$ .
19. Для системы  $A = \begin{pmatrix} 1 & -2 & 3 \\ 4 & 5 & 3 \\ 0 & -1 & 6 \end{pmatrix}, B = \begin{pmatrix} 1 & 4 \\ 2 & 0 \\ 3 & -1 \end{pmatrix}, C = (0 \quad 1 \quad -5)$
20. построить декомпозицию Калмана;
21. построить форму Ассео или Йокоямы;
22. найти индексы управляемости и наблюдаемости.
23. Исследовать на управляемость и наблюдаемость нестационарную систему  $A = \begin{pmatrix} t & \sin t \\ 0 & t-2 \end{pmatrix}, B = \begin{pmatrix} t \\ 1 \end{pmatrix}, C = (t \quad 1)$ .
24. Исследовать устойчивость дискретной системы, у которой характеристическое уравнение имеет следующий вид:
- $$z^3 - 3z^2 + 2z + 4 = 0.$$
25. Реализация проверки робастной устойчивости интервального семейства полиномов  $[p](s) = [a_4]s^4 + 2s^3 + [a_2]s^2 + [a_1]s + [a_0]$ , где  $1 \leq a_4 \leq 2, 2 \leq a_2 \leq 3, 1 \leq a_1 \leq 2, 2 \leq a_0 \leq 3$  (теорема Харитонова).
26. Разработать ПИД-регулятор для объекта, описанного передаточной функцией  $W(s) = \frac{1}{(s+1)^3}$ .
27. Исследовать положения равновесия линейной автономной системы  $\begin{cases} \dot{x} = -x, \\ \dot{y} = 2x - 2y \end{cases}$  и построить её фазовый портрет.

### 8.3. Перечень вопросов и заданий для промежуточной аттестации по дисциплине

#### Вопросы к зачету

1. Язык программирования системы MATLAB.
2. Режимы работы в системе MATLAB. Графические возможности системы. GUI-приложения.
3. Матричный подход к вычислениям в системе MATLAB.
4. Пакетная организация системы MATLAB. Основные пакеты.
5. Методы пакета Symbolic Math Toolbox. Вычисления с произвольной точностью. Нахождение аналитических решений.
6. Пакет интервальных вычислений IntLab.
7. Решение линейных матричных неравенств (LMI) с помощью MATLAB.
8. Различные типы представления динамических систем и переходы между ними.
9. Основные функции пакетов Control System Toolbox и Robust Control Toolbox для изучения свойств динамических систем.
10. Графические интерфейсы исследования свойств динамических систем: SISOtool, LTIView и т.д.
11. Проектирование и анализ систем управления при помощи Simulink Control Design.
12. Переходная и весовая характеристики динамической системы. Частотные характеристики динамических систем. Реализация в MATLAB.
13. Критерии устойчивости полиномов и линейных систем. Реализация в MATLAB.
14. Управляемость и наблюдаемость линейных объектов. Реализация в MATLAB.
15. Реализация дискретных систем.
16. Реализация многосвязных систем.
17. Реализация нестационарных систем.
18. Робастная устойчивость полиномов. Метод D-разбиения. Интервальные семейства полиномов. Теорема Харитонова. Радиус устойчивости. Реализация в MATLAB.
19. Реализация модели замкнутой системы управления в Simulink.
20. Построение фазовых портретов и полей градиента.
21. Методы оптимизации в MATLAB.
22. Внешние интерфейсы взаимодействия MATLAB с другими системами программирования. Использование S-функции для анимационной визуализации моделируемого процесса.

#### 8.4. Планируемые уровни сформированности компетенций обучающихся и критерии оценивания

Уровни	Содержательное описание уровня	Основные признаки выделения уровня (этапы формирования компетенции, критерии оценки сформированности)	Пятибалльная шкала (академическая) оценка	Двухбалльная шкала, зачет	БРС, % освоения (рейтинговая оценка)
Повышенный	Творческая деятельность	<i>Включает нижестоящий уровень.</i> Умение самостоятельно принимать решение, решать проблему/задачу теоретического и прикладного характера на основе изученных методов, приемов, технологий	отлично	зачтено	86-100
Базовый	Применение знаний и умений в более широких контекстах учебной и профессиональной деятельности, нежели по образцу с большей степени самостоятельности и инициативы	<i>Включает нижестоящий уровень.</i> Способность собирать, систематизировать, анализировать и грамотно использовать информацию из самостоятельно найденных теоретических источников и иллюстрировать ими теоретические положения или обосновывать практику применения	хорошо		71-85
Удовлетворительный (достаточный)	Репродуктивная деятельность	Изложение в пределах задач курса теоретически и практически контролируемого материала	удовлетворительно		55-70
Недостаточный	Отсутствие признаков удовлетворительного уровня		неудовлетворительно	не зачтено	Менее 55

#### 9. Перечень основной и дополнительной учебной литературы, необходимой для освоения дисциплины.

##### Основная литература

1. Нос, О. В. Теория автоматического управления. Теория управления особыми линейными и нелинейными непрерывными системами : учебное пособие / О. В. Нос. - Новосибирск : Изд-во НГТУ, 2019. - 166 с. - ISBN 978-5-7782-3889-3. - Текст : электронный. - URL: <https://znanium.com/catalog/product/1868887> (дата обращения: 22.01.2024). – Режим доступа: по подписке.

#### **Дополнительная литература**

1. Сеславин, А. И. Теория автоматического управления. Линейные, непрерывные системы : учебник / А.И. Сеславин. — Москва : ИНФРА-М, 2022. — 314 с. — (Высшее образование: Бакалавриат). — DOI 10.12737/1014654. - ISBN 978-5-16-015022-2. - Текст : электронный. - URL: <https://znanium.com/catalog/product/1862064> (дата обращения: 22.01.2024). – Режим доступа: по подписке.
2. Панкратов, В. В. Избранные разделы современной теории автоматического управления/Панкратов В.В., Нос О.В., Зима Е.А. - Новосибирск : НГТУ, 2011. - 223 с.: ISBN 978-5-7782-1810-9. - Текст : электронный. - URL: <https://znanium.com/catalog/product/548433> (дата обращения: 22.01.2024). – Режим доступа: по подписке.
3. Борисевич, А. В. Теория автоматического управления: элементарное введение с применением MATLAB : монография / А. В. Борисевич. - Москва : Инфра-М, 2014. - 200 с. - ISBN 978-5-16-101828-6. - Текст : электронный. - URL: <https://znanium.com/catalog/product/470329> (дата обращения: 22.01.2024). – Режим доступа: по подписке.

#### **10. Перечень ресурсов информационно-телекоммуникационной сети «Интернет», необходимых для освоения дисциплины (модуля).**

- НЭБ Национальная электронная библиотека, диссертации и прочие издания
- ЭБС Консультант студента
- ПРОСПЕКТ ЭБС
- ЭБС ZNANIUM.COM
- ЭБС IBOOKS.RU
- Электронно-библиотечная система (ЭБС) Кантитана (<https://elib.kantiana.ru/>)

#### **11. Перечень информационных технологий, используемых при осуществлении образовательного процесса по дисциплине.**

Программное обеспечение обучения включает в себя:

- система электронного образовательного контента БФУ им. И. Канта, обеспечивающая разработку и комплексное использование электронных образовательных ресурсов;
- серверное программное обеспечение, необходимое для функционирования сервера и связи с системой электронного обучения через Интернет;
- установленное на рабочих местах обучающихся ПО и антивирусное программное обеспечение.

#### **12. Описание материально-технической базы, необходимой для осуществления образовательного процесса по дисциплине.**

Для проведения занятий лекционного типа, практических и семинарских занятий используются специальные помещения (учебные аудитории), оборудованные техническими

средствами обучения – мультимедийной проекционной техникой. Для проведения занятий лекционного типа используются наборы демонстрационного оборудования.

Для проведения лабораторных работ, (практических занятий – при необходимости) используются специальные помещения (учебные аудитории), оснащенные специализированным лабораторным оборудованием: персональными компьютерами с возможностью выхода в интернет и с установленным программным обеспечением, заявленным в п.11.

Для проведения групповых и индивидуальных консультаций, текущего контроля и промежуточной аттестации используются специальные помещения (учебные аудитории), оборудованные специализированной мебелью (для обучающихся), меловой / маркерной доской.

Для организации самостоятельной работы обучающимся предоставляются помещения, оснащенные компьютерной техникой с возможностью подключения к сети «Интернет» и обеспечением доступа в электронную информационно-образовательную среду университета.

Для обучения инвалидов и лиц с ограниченными возможностями здоровья университетом могут быть представлены специализированные средства обучения, в том числе технические средства коллективного и индивидуального пользования.



**МИНИСТЕРСТВО НАУКИ И ВЫСШЕГО ОБРАЗОВАНИЯ  
РОССИЙСКОЙ ФЕДЕРАЦИИ**  
федеральное государственное автономное образовательное учреждение  
высшего образования «Балтийский федеральный университет имени Иммануила  
Канта»  
ОНК «Институт высоких технологий»  
Высшая школа компьютерных наук и искусственного интеллекта

**РАБОЧАЯ ПРОГРАММА ДИСЦИПЛИНЫ**

«Дискретная оптимизация»

**Шифр: 01.03.02**

**Направление подготовки: «Прикладная математика и информатика»  
Профиль: «Искусственный интеллект и анализ данных»**

**Квалификация (степень) выпускника: бакалавр**

Калининград  
2024

## Лист согласования

### Составители:

1. Верещагин Сергей Дмитриевич, к. ф.-м.н., доцент
2. Верещагин Михаил Дмитриевич, к. ф.-м.н., доцент
3. Мищук Богдан Ростиславович, к. ф.-м.н., доцент

Рабочая программа утверждена на заседании  
Ученого совета ОНК «Институт высоких технологий»

Протокол № 14 от «31» января 2024 г.

Председатель Ученого совета ОНК  
«Институт высоких технологий»

Профессор, д.ф.-м.н.

А.В. Юров

Руководитель ОПОП ВО

Е.П. Ставицкая

## Содержание

1. Наименование дисциплины «Дискретная оптимизация».
2. Перечень планируемых результатов обучения по дисциплине, соотнесенных с планируемыми результатами освоения образовательной программы.
3. Место дисциплины в структуре образовательной программы.
4. Виды учебной работы по дисциплине.
5. Содержание дисциплины, в том числе практической подготовки в рамках дисциплины, структурированное по темам.
6. Рекомендуемая тематика учебных занятий в форме контактной работы.
7. Методические рекомендации по видам занятий
8. Фонд оценочных средств
  - 8.1. Перечень компетенций с указанием этапов их формирования в процессе освоения образовательной программы в рамках учебной дисциплины
  - 8.2. Типовые контрольные задания или иные материалы, необходимые для оценки знаний, умений и навыков и (или) опыта деятельности в процессе текущего контроля
  - 8.3. Перечень вопросов и заданий для промежуточной аттестации по дисциплине
  - 8.4. Планируемые уровни сформированности компетенций обучающихся и критерии оценивания
9. Перечень основной и дополнительной учебной литературы, необходимой для освоения дисциплины
11. Перечень информационных технологий, используемых при осуществлении образовательного процесса по дисциплине.
12. Описание материально-технической базы, необходимой для осуществления образовательного процесса по дисциплине

### 1.Наименование дисциплины: «Дискретная оптимизация».

**Целью** курса «Дискретная оптимизация» - сформировать практические навыки владения методами построения, параллельной реализации и исследования моделей и методов распределенной обработки информации.

### 2. Перечень планируемых результатов обучения по дисциплине, соотнесенных с планируемыми результатами освоения образовательной программы

Код компетенции	Результаты освоения образовательной программы (ИДК)	Результаты обучения по дисциплине
ПК-5. Способен использовать инструментальные средства для решения задач машинного обучения	ПК-5.1. Осуществляет оценку и выбор инструментальных средств для решения поставленной задачи ПК-5.2. Разрабатывает модели машинного обучения для решения задач ПК-5.3. Создает, поддерживает и использует системы искусственного интеллекта, включающие разработанные модели и методы, с применением выбранных инструментов машинного обучения	<b>Знать:</b> 1. основные принципы, лежащие в основе современных подходов к численному решению прикладных задач дискретной оптимизации.  <b>Уметь:</b> 1. осуществлять сравнительный анализ и выюор оптимизационных алгоритмов с целью указания наиболее подходящих в той или иной прикладной ситуации; 2. применять на практике методы дискретной оптимизации для решения задач соответствующих классов.  <b>Владеть:</b> 1. современными средствами дискретной оптимизации.

### 3. Место дисциплины в структуре образовательной программы

«Дискретная оптимизация» представляет собой дисциплину Части, формируемой участниками образовательных отношений (Б1.В.ДВ.05.03), дисциплина по выбору, направления подготовки бакалавриата 01.03.02 «Прикладная математика и информатика», профиль «Искусственный интеллект и анализ данных».

### 4. Виды учебной работы по дисциплине.

Виды учебной работы по дисциплине зафиксированы учебным планом основной профессиональной образовательной программы по указанному направлению и профилю, выражаются в академических часах. Часы контактной работы и самостоятельной работы обучающегося и часы, отводимые на процедуры контроля, могут различаться в учебных планах ОПОП по формам обучения. Объем контактной работы включает часы контактной аудиторной работы (лекции/практические занятия/ лабораторные работы), контактной внеаудиторной работы (контроль самостоятельной работы), часы контактной работы в

период аттестации. Контактная работа, в том числе может проводиться посредством электронной информационно-образовательной среды университета с использованием ресурсов сети Интернет и дистанционных технологий

## 5. Содержание дисциплины, структурированное по темам (разделам)

Исходя из рамок, установленных учебным планом по трудоемкости и видам учебной работы по дисциплине, преподаватель самостоятельно выбирает тематику занятий по формам и количеству часов проведения контактной работы: лекции и иные учебные занятия, предусматривающие преимущественную передачу учебной информации преподавателем и (или) занятия семинарского типа (семинары, практические занятия, практикумы, лабораторные работы, коллоквиумы и иные аналогичные занятия), и (или) групповые консультации, и (или) индивидуальную работу обучающихся с преподавателем, в том числе индивидуальные консультации (по курсовым работам/проектам – при наличии курсовой работы/проекта по данной дисциплине в учебном плане). Рекомендуемая тематика занятий максимально полно реализуется в контактной работе с обучающимися очной формы обучения. В случае реализации образовательной программы в заочной / очно-заочной форме трудоемкость дисциплины сохраняется, однако объем учебного материала в значительной части осваивается обучающимися в форме самостоятельной работы. При этом требования к ожидаемым образовательным результатам обучающихся по данной дисциплине не зависят от формы реализации образовательной программы.

№ п/п	Наименование разделов (тем) дисциплины	Содержание разделов (тем) дисциплин
1.	Введение.	Предварительные сведения. Графы, подциклы, деревья, алгоритмы поиска
2.	Эйлеровы и гамильтоновы пути и циклы.	Критерий существования эйлеровых путей. Оценки сложности задачи построения эйлерового цикла. Пути, имеющие тип цикла и достаточные условия существования гамильтоновых путей и циклов в неориентированном графе
3.	Нахождение кратчайших по числу ребер путей из заданной вершины до всех остальных вершин связного неориентированного графа без петель.	Оценка сложности решения такой задачи. Нахождение расстояния от источника до всех остальных вершин в ориентированном графе с неотрицательными весами ребер (алгоритм Дейкстры). Обоснование корректности алгоритма. Оценка сложности. Задача о кратчайшем пути между фиксированными вершинами в заданной сети
4.	Сети без циклов.	Максимальные пути и сетевые графики
5.	Поток в сети.	Величина потока. Максимальный поток. Теорема о существовании максимального потока в каждой сети. Алгоритм расстановки пометок вершин. Алгоритм построения максимального потока. Оценка сложности алгоритма
6.	Отсечения в задачах линейных задачах дискретной и смешанной оптимизации. Столбцовые симплекс- таблицы	Отсечения в задачах линейных задачах дискретной и смешанной оптимизации. Столбцовые симплекс- таблицы

## 6. Рекомендуемая тематика учебных занятий в форме контактной работы

Рекомендуемая тематика учебных занятий лекционного типа (предусматривающих преимущественную передачу учебной информации преподавателями):

№ п/п	Наименование разделов (тем) дисциплины	Содержание разделов (тем) дисциплин
1	Введение.	Лекция 1. Предварительные сведения. Лекция 2. Графы, подциклы, деревья, алгоритмы поиска
2	Эйлеровы и гамильтоновы пути и циклы.	Лекция 3. Критерий существования эйлеровых путей. Лекция 4. Оценки сложности задачи построения эйлерового цикла. Лекция 5. Пути, имеющие тип цикла и достаточные условия существования гамильтоновых путей и циклов в неориентированном графе
3	Нахождение кратчайших по числу ребер путей из заданной вершины до всех остальных вершин связного неориентированного графа без петель.	Лекция 6. Оценка сложности решения такой задачи. Лекция 7. Алгоритм Дейкстры. Лекция 8. Обоснование корректности алгоритма. Оценка сложности. Лекция 9. Задача о кратчайшем пути между фиксированными вершинами в заданной сети
4	Сети без циклов.	Лекция 10-12. Максимальные пути и сетевые графики
5	Поток в сети.	Лекция 13. Величина потока. Максимальный поток. Теорема о существовании максимального потока в каждой сети. Лекция 14. Алгоритм расстановки пометок вершин. Лекция 15. Алгоритм построения максимального потока. Оценка сложности алгоритма
6	Отсечения в задачах линейных задач дискретной и смешанной оптимизации. Столбцовые симплекс- таблицы	Лекция 16-17. Отсечения в задачах линейных задач дискретной и смешанной оптимизации. Лекция 18. Столбцовые симплекс- таблицы

### Рекомендуемая тематика практических занятий:

№ п/п	Наименование разделов (тем) дисциплины	Содержание разделов (тем) дисциплин
1	Введение.	Занятие 1. Предварительные сведения. Графы, подциклы, деревья, алгоритмы поиска

2	Эйлеровы и гамильтоновы пути и циклы.	Занятие 2. Критерий существования эйлеровых путей. Оценки сложности задачи построения эйлерового цикла. Занятие 3. Пути, имеющие тип цикла и достаточные условия существования гамильтоновых путей и циклов в неориентированном графе
3	Нахождение кратчайших по числу ребер путей из заданной вершины до всех остальных вершин связного неориентированного графа без петель.	Занятие 4. Оценка сложности решения такой задачи. Алгоритм Дейкстры. Занятие 5. Обоснование корректности алгоритма. Оценка сложности. Задача о кратчайшем пути между фиксированными вершинами в заданной сети
4	Сети без циклов.	Занятие 6. Максимальные пути и сетевые графики
5	Поток в сети.	Занятие 7. Алгоритм расстановки пометок вершин. Алгоритм построения максимального потока. Оценка сложности алгоритма
6	Отсечения в задачах линейных задач дискретной и смешанной оптимизации. Столбцовые симплекс- таблицы	Занятие 8. Отсечения в задачах линейных задач дискретной и смешанной оптимизации. Занятие 9. Столбцовые симплекс- таблицы

### Требования к самостоятельной работе обучающихся

1. Работа с лекционным материалом, предусматривающая проработку конспекта лекций и учебной литературы, по всем темам из п. 6 настоящей рабочей программы.
2. Выполнение домашнего задания, предусматривающего решение задач, выполнение упражнений, выдаваемых на практических занятиях, по всем темам из п. 6 настоящей рабочей программы.

Руководствуясь положениями статьи 47 и статьи 48 Федерального закона от 29 декабря 2012 г. № 273-ФЗ «Об образовании в Российской Федерации» научно-педагогические работники и иные лица, привлекаемые университетом к реализации данной образовательной программы, пользуются предоставленными академическими правами и свободами в части свободы преподавания, свободы от вмешательства в профессиональную деятельность; свободы выбора и использования педагогически обоснованных форм, средств, методов обучения и воспитания; права на творческую инициативу, разработку и применение авторских программ и методов обучения и воспитания в пределах реализуемой образовательной программы и отдельной дисциплины.

Исходя из рамок, установленных учебным планом по трудоемкости и видам учебной работы по дисциплине, преподаватель самостоятельно выбирает тематику занятий по формам и количеству часов проведения контактной работы: лекции и иные учебные занятия, предусматривающие преимущественную передачу учебной информации преподавателем и (или) занятия семинарского типа (семинары, практические занятия,

практикумы, лабораторные работы, коллоквиумы и иные аналогичные занятия), и (или) групповые консультации, и (или) индивидуальную работу обучающихся с преподавателем, в том числе индивидуальные консультации (по курсовым работам/проектам – при наличии курсовой работы/проекта по данной дисциплине в учебном плане).

Рекомендуемая тематика занятий максимально полно реализуется в контактной работе с обучающимися очной формы обучения. В случае реализации образовательной программы в заочной / очно-заочной форме трудоемкость дисциплины сохраняется, однако объем учебного материала в значительной части осваивается обучающимися в форме самостоятельной работы. При этом требования к ожидаемым образовательным результатам обучающихся по данной дисциплине не зависят от формы реализации образовательной программы.

## **7. Методические рекомендации по видам занятий**

Лекционные занятия.

В ходе лекционных занятий обучающимся рекомендуется выполнять следующие действия. Вести конспектирование учебного материала. Обращать внимание на категории, формулировки, раскрывающие содержание тех или иных явлений и процессов, научные выводы и практические рекомендации по их применению. Задавать преподавателю уточняющие вопросы с целью уяснения теоретических положений, разрешения спорных ситуаций.

Желательно оставить в рабочих конспектах поля, на которых во внеаудиторное время можно сделать пометки из рекомендованной литературы, дополняющие материал прослушанной лекции, а также подчеркивающие особую важность тех или иных теоретических положений.

Практические и семинарские занятия.

На практических и семинарских занятиях в зависимости от темы занятия выполняется поиск информации по решению проблем, практические упражнения, контрольные работы, выработка индивидуальных или групповых решений, итоговое обсуждение с обменом знаниями, участие в круглых столах, разбор конкретных ситуаций, командная работа, представление портфолио и т.п.

Самостоятельная работа.

Самостоятельная работа осуществляется в виде изучения литературы, эмпирических данных по публикациям и конкретным ситуациям из практики, подготовке индивидуальных работ, работа с лекционным материалом, самостоятельное изучение отдельных тем дисциплины; поиск и обзор литературы и электронных источников; чтение и изучение учебника и учебных пособий.

## **8. Фонд оценочных средств**

### **8.1. Перечень компетенций с указанием этапов их формирования в процессе освоения образовательной программы в рамках учебной дисциплины**

Основными этапами формирования указанных компетенций при изучении обучающимися дисциплины являются последовательное изучение содержательно связанных между собой тем учебных занятий. Изучение каждой темы предполагает овладение обучающимися необходимыми компетенциями. Результат аттестации обучающихся на различных этапах формирования компетенций показывает уровень освоения компетенций.



Контролируемые разделы (темы) дисциплины	Индекс контролируемой компетенции (или её части)	Оценочные средства по этапам формирования компетенций
		текущий контроль по дисциплине
Введение.	ПК-5	решение задач
Эйлеровы и гамильтоновы пути и циклы.	ПК-5	решение задач
Нахождение кратчайших по числу ребер путей из заданной вершины до всех остальных вершин связного неориентированного графа без петель.	ПК-5	решение задач
Сети без циклов.	ПК-5	решение задач
Поток в сети.	ПК-5	решение задач
Отсечения в задачах линейных задачах дискретной и смешанной оптимизации. Столбцовые симплекс- таблицы	ПК-5	решение задач

## 8.2. Типовые контрольные задания или иные материалы, необходимые для оценки знаний, умений и навыков и (или) опыта деятельности процессе текущего контроля

Текущий контроль успеваемости осуществляется путем оценки результатов выполнения заданий практических (семинарских) занятий, самостоятельной работы, предусмотренных учебным планом и посещения занятий/активность на занятиях.

В качестве оценочных средств текущего контроля успеваемости предусмотрены:

решение задач на семинарских (практических) занятиях

### Задачи:

- 1) Решить задачу о ранце табличным методом динамического программирования.
- 2) Решить задачу о ранце методом ветвей и границ.
- 3) Написать программу для детерминированной машины Тьюринга, которая прибавляет единицу к двоичному (десятичному, троичному и т.п.) целому числу на ленте.
- 4) На ленте машины Тьюринга содержится двоичная последовательность. Напишите программу для машины Тьюринга, которая вычисляет двоичное дополнение записанного числа, т.е. заменяет каждый символ 1 на 0 и наоборот.
- 5) Свести КНФ к 3-КНФ, записать последовательность преобразований.
- 6) Решить задачу о сумме подмножеств методом BALSUB.
- 7) Решить задачу о ранце методом динамического программирования со списками.
- 8) Решить задачу целочисленного линейного программирования методом Гомори.

## 8.3. Перечень вопросов и заданий для промежуточной аттестации по дисциплине

## Вопросы к зачету

1. Неориентированные и ориентированный графы. Подграфы. Пути, циклы. Связность. Поиск в графе.
2. Алгоритмы поиска в глубину и поиска в ширину и их сложность.
3. Остовное дерево (каркас). Теорема Кэли.
4. Теорема Кирхгофа.
5. Алгоритмы построения остовного дерева.
6. Эйлеровы пути и циклы. Критерий существования эйлеровых путей. Оценки сложности задачи построения эйлерового цикла.
7. Гамильтоновы пути и циклы. Пути, имеющие тип цикла и достаточные условия существования гамильтоновых путей и циклов в неориентированном графе.
8. Теорема Поша.
9. Нахождение расстояния от источника до всех остальных вершин в ориентированном графе с неотрицательными весами ребер (алгоритм Дейкстры).
10. Алгоритм Беллмана-Форда.
11. Сети без циклов. Максимальные пути и сетевые графики.
12. Поток в сети. Величина потока. Максимальный поток. Существование максимального потока в сети.
13. Разрез в потоковой сети. Пропускная способность разреза. Минимальный разрез.
14. Алгоритм построения максимального потока. Оценка сложности алгоритма.
15. Столбцовые симплекс- таблицы.
16. Прямой симплекс-метод для решения задач дискретной оптимизации.
17. Двойственный симплекс-метод для решения задач дискретной оптимизации.
18. Прямодвойственный алгоритм решения задач дискретной оптимизации.
19. Решение целочисленной задачи линейного программирования методом ветвей и границ.
20. Метод динамического программирования.

### 8.4. Планируемые уровни сформированности компетенций обучающихся и критерии оценивания

Уровни	Содержательное описание уровня	Основные признаки выделения уровня (этапы формирования компетенции, критерии оценки сформированности)	Пятибалльная шкала (академическая) оценка	Двухбалльная шкала, зачет	БРС, % освоения (рейтинговая оценка)
Повышенный	Творческая деятельность	<i>Включает нижестоящий уровень. Умение самостоятельно принимать решение, решать проблему/задачу теоретического и прикладного характера на основе изученных методов, приемов, технологий</i>	отлично	зачтено	86-100
Базовый	Применение знаний и	<i>Включает нижестоящий уровень.</i>	хорошо		71-85

	умений в более широких контекстах учебной и профессиональной деятельности, нежели по образцу с большей степени самостоятельности и инициативы	Способность собирать, систематизировать, анализировать и грамотно использовать информацию из самостоятельно найденных теоретических источников и иллюстрировать ими теоретические положения или обосновывать практику применения			
Удовлетворительный (достаточный)	Репродуктивная деятельность	Изложение в пределах задач курса теоретически и практически контролируемого материала	удовлетворительно		55-70
Недостаточный	Отсутствие признаков удовлетворительного уровня		неудовлетворительно	не зачтено	Менее 55

## **9. Перечень основной и дополнительной учебной литературы, необходимой для освоения дисциплины.**

### **Основная литература**

1. Гданский, Н. И. Основы теории и алгоритмы на графах : учебное пособие / Н.И. Гданский. — Москва : ИНФРА-М, 2022. — 206 с. — (Высшее образование: Бакалавриат). — DOI 10.12737/978686. - ISBN 978-5-16-014386-6. - Текст : электронный. - URL: <https://znanium.com/catalog/product/1817957> (дата обращения: 22.01.2024). – Режим доступа: по подписке.

### **Дополнительная литература**

1. Быкова, В. В. Комбинаторные алгоритмы: множества, графы, коды/Быкова В.В. - Краснояр.: СФУ, 2015. - 152 с.: ISBN 978-5-7638-3155-9. - Текст : электронный. - URL: <https://znanium.com/catalog/product/550333> (дата обращения: 22.01.2024). – Режим доступа: по подписке.

## **10. Перечень ресурсов информационно-телекоммуникационной сети «Интернет», необходимых для освоения дисциплины (модуля).**

- НЭБ Национальная электронная библиотека, диссертации и прочие издания
- ЭБС Консультант студента
- ПРОСПЕКТ ЭБС
- ЭБС ZNANIUM.COM
- ЭБС IBOOKS.RU
- Электронно-библиотечная система (ЭБС) Кантитана (<https://elib.kantiana.ru/>)

## **11. Перечень информационных технологий, используемых при осуществлении образовательного процесса по дисциплине.**

Программное обеспечение обучения включает в себя:

- система электронного образовательного контента БФУ им. И. Канта, обеспечивающая разработку и комплексное использование электронных образовательных ресурсов;
- серверное программное обеспечение, необходимое для функционирования сервера и связи с системой электронного обучения через Интернет;
- установленное на рабочих местах обучающихся ПО и антивирусное программное обеспечение.

## **12. Описание материально-технической базы, необходимой для осуществления образовательного процесса по дисциплине.**

Для проведения занятий лекционного типа, практических и семинарских занятий используются специальные помещения (учебные аудитории), оборудованные техническими средствами обучения – мультимедийной проекционной техникой. Для проведения занятий лекционного типа используются наборы демонстрационного оборудования.

Для проведения лабораторных работ, (практических занятий – при необходимости) используются специальные помещения (учебные аудитории), оснащенные специализированным лабораторным оборудованием: персональными компьютерами с возможностью выхода в интернет и с установленным программным обеспечением, заявленным в п.11.

Для проведения групповых и индивидуальных консультаций, текущего контроля и промежуточной аттестации используются специальные помещения (учебные аудитории), оборудованные специализированной мебелью (для обучающихся), меловой / маркерной доской.

Для организации самостоятельной работы обучающимся предоставляются помещения, оснащенные компьютерной техникой с возможностью подключения к сети «Интернет» и обеспечением доступа в электронную информационно-образовательную среду университета.

Для обучения инвалидов и лиц с ограниченными возможностями здоровья университетом могут быть представлены специализированные средства обучения, в том числе технические средства коллективного и индивидуального пользования.

**МИНИСТЕРСТВО НАУКИ И ВЫСШЕГО ОБРАЗОВАНИЯ  
РОССИЙСКОЙ ФЕДЕРАЦИИ**  
федеральное государственное автономное образовательное учреждение  
высшего образования «Балтийский федеральный университет имени Иммануила  
Канта»  
ОНК «Институт высоких технологий»  
Высшая школа компьютерных наук и искусственного интеллекта

**РАБОЧАЯ ПРОГРАММА ДИСЦИПЛИНЫ**

**«Нейросетевые методы обработки изображений»**

**Шифр: 01.03.02**

**Направление подготовки: «Прикладная математика и информатика»**

**Профиль: «Искусственный интеллект и анализ данных»**

**Квалификация (степень) выпускника: бакалавр**

Калининград  
2024

## Лист согласования

### Составители:

1. Верещагин Сергей Дмитриевич, к. ф.-м.н., доцент
2. Верещагин Михаил Дмитриевич, к. ф.-м.н., доцент
3. Мищук Богдан Ростиславович, к. ф.-м.н., доцент

Рабочая программа утверждена на заседании  
Ученого совета ОНК «Институт высоких технологий»

Протокол № 14 от «31» января 2024 г.

Председатель Ученого совета ОНК  
«Институт высоких технологий»

Профессор, д.ф.-м.н.

А.В. Юров

Руководитель ОПОП ВО

Е.П. Ставицкая

## Содержание

1. Наименование дисциплины «Нейросетевые методы обработки изображений».
2. Перечень планируемых результатов обучения по дисциплине, соотнесенных с планируемыми результатами освоения образовательной программы.
3. Место дисциплины в структуре образовательной программы.
4. Виды учебной работы по дисциплине.
5. Содержание дисциплины, в том числе практической подготовки в рамках дисциплины, структурированное по темам.
6. Рекомендуемая тематика учебных занятий в форме контактной работы.
7. Методические рекомендации по видам занятий
8. Фонд оценочных средств
  - 8.1. Перечень компетенций с указанием этапов их формирования в процессе освоения образовательной программы в рамках учебной дисциплины
  - 8.2. Типовые контрольные задания или иные материалы, необходимые для оценки знаний, умений и навыков и (или) опыта деятельности в процессе текущего контроля
  - 8.3. Перечень вопросов и заданий для промежуточной аттестации по дисциплине
  - 8.4. Планируемые уровни сформированности компетенций обучающихся и критерии оценивания
9. Перечень основной и дополнительной учебной литературы, необходимой для освоения дисциплины
11. Перечень информационных технологий, используемых при осуществлении образовательного процесса по дисциплине.
12. Описание материально-технической базы, необходимой для осуществления образовательного процесса по дисциплине

## 1. Наименование дисциплины: «Нейросетевые методы обработки изображений».

**Целью** курса «Нейросетевые методы обработки изображений» - сформировать практические навыки владения методами библиотеки `pytorch` для создания и настройки нейросетевых моделей.

В курсе дается введение в машинное обучение (методы настройки моделей, извлечения признаков, основные целевые функции, метрические методы прогнозирования и кластеризации), обзор нейросетевых методов для стилизации изображений и видео, классификации и сегментации изображений, определения глубины изображений, а также автоматического определения на них текста и лиц. Даются методы безусловной и условной генерации новых изображений с помощью нейросетей, а также классические методы обработки изображений — преобразование гистограмм цветов, извлечение контуров и сфокусированных областей.

## 2. Перечень планируемых результатов обучения по дисциплине, соотнесенных с планируемыми результатами освоения образовательной программы

Код компетенции	Результаты освоения образовательной программы (ИДК)	Результаты обучения по дисциплине
ПК-9. Способен создавать и внедрять одну или несколько сквозных цифровых субтехнологий искусственного интеллекта	ПК-9.1. Участвует в реализации проектов в области сквозной цифровой субтехнологии «Компьютерное зрение»	<b>знать</b> основные понятия, концепции, проблемы машинного обучения; архитектуры нейросетей для обработки изображений и методы их настройки; методы наложения стиля на изображения. <b>уметь</b> выбирать архитектуру нейросетей и настраивать их параметры для решения задач обработки изображений — классификации, сегментации, выделения контуров, стилизации и генерации. <b>владеть</b> методами библиотеки <code>pytorch</code> для создания и настройки нейросетевых моделей.

## 3. Место дисциплины в структуре образовательной программы

«Нейросетевые методы обработки изображений» представляет собой дисциплину Части, формируемой участниками образовательных отношений (Б1.В.ДВ.05.01), дисциплина по выбору, направления подготовки бакалавриата 01.03.02 «Прикладная математика и информатика», профиль «Искусственный интеллект и анализ данных».

## 4. Виды учебной работы по дисциплине.

Виды учебной работы по дисциплине зафиксированы учебным планом основной профессиональной образовательной программы по указанному направлению и профилю, выражаются в академических часах. Часы контактной работы и самостоятельной работы



обучающегося и часы, отводимые на процедуры контроля, могут различаться в учебных планах ОПОП по формам обучения. Объем контактной работы включает часы контактной аудиторной работы (лекции/практические занятия/ лабораторные работы), контактной внеаудиторной работы (контроль самостоятельной работы), часы контактной работы в период аттестации. Контактная работа, в том числе может проводиться посредством электронной информационно-образовательной среды университета с использованием ресурсов сети Интернет и дистанционных технологий

## 5. Содержание дисциплины, структурированное по темам (разделам)

Исходя из рамок, установленных учебным планом по трудоемкости и видам учебной работы по дисциплине, преподаватель самостоятельно выбирает тематику занятий по формам и количеству часов проведения контактной работы: лекции и иные учебные занятия, предусматривающие преимущественную передачу учебной информации преподавателем и (или) занятия семинарского типа (семинары, практические занятия, практикумы, лабораторные работы, коллоквиумы и иные аналогичные занятия), и (или) групповые консультации, и (или) индивидуальную работу обучающихся с преподавателем, в том числе индивидуальные консультации (по курсовым работам/проектам – при наличии курсовой работы/проекта по данной дисциплине в учебном плане). Рекомендуемая тематика занятий максимально полно реализуется в контактной работе с обучающимися очной формы обучения. В случае реализации образовательной программы в заочной / очно-заочной форме трудоемкость дисциплины сохраняется, однако объем учебного материала в значительной части осваивается обучающимися в форме самостоятельной работы. При этом требования к ожидаемым образовательным результатам обучающихся по данной дисциплине не зависят от формы реализации образовательной программы.

№ п/п	Наименование разделов (тем) дисциплины	Содержание разделов (тем) дисциплин
1.	Тема 1. Введение в машинное обучение и нейронные сети.	Дискриминантные функции, активации, функции потерь, регуляризация — L2, dropout, batchnorm, instance normalization. Оценка модели по кросс-валидации.
2.	Тема 2. Оптимизация нейросетей.	Методы оптимизации нейросетей, метод обратного распространения ошибки.
3.	Тема 3. Сверточные сети.	Архитектуры слоев в сверточных нейросетях. Основные архитектуры для классификации изображений. Методы визуализации работы сверточных нейросетей.
4.	Тема 4. Библиотека pytorch.	Практическая демонстрация работы с использованием библиотеки нейросетевых вычислений pytorch.
5.	Тема 5. Задача стилизации изображений.	Оффлайн и онлайн методы стилизации изображений, методы сохранения цвета, объектов, деталей, границ, сфокусированности и глубины при стилизации. Методы смешения стилей и обучения на разные стили в онлайн постановке. Стилизация видео и стилизация, основанная на патчах.

6.	Тема 6. Обработка изображений и выделение дополнительной информации.	Преобразования гистограммы цветов на изображении, детекция сфокусированных областей, выделение контуров на изображении. Метрики схожести изображений по контурам и оптимизация их вычисления.
7.	Тема 6. Метрические методы машинного обучения.	Поиск похожих патчей на изображении-метод К ближайших соседей, его обобщения, оптимизация его работы. Методы кластеризации патчей изображения и оценка качества кластеризации.
8.	Тема 7. Сегментация изображений.	Сегментация изображений без учителя и с учителем.
9.	Тема 8. Обнаружение объектов на изображениях.	Детекция текста и лиц на изображениях.
10.	Тема 9. Генерация изображений.	Генерация изображений с помощью генеративно- состязательных сетей и вариационного автокодировщика.

## 6. Рекомендуемая тематика учебных занятий в форме контактной работы

Рекомендуемая тематика учебных занятий лекционного типа (предусматривающих преимущественную передачу учебной информации преподавателями):

№ п/п	Наименование разделов (тем) дисциплины	Содержание разделов (тем) дисциплин
1	Тема 1. Введение в машинное обучение и нейронные сети.	Лекция 1. Дискриминантные функции, оценка модели по кросс-валидации.
2	Тема 2. Оптимизация нейросетей.	Лекция 2-3. Методы оптимизации нейросетей, метод обратного распространения ошибки.
3	Тема 3. Сверточные сети.	Лекция 4. Архитектуры слоев в сверточных нейросетях. Основные архитектуры для классификации изображений. Лекция 5. Методы визуализации работы сверточных нейросетей.
4	Тема 4. Библиотека pytorch.	Лекция 6. Практическая демонстрация работы с использованием библиотеки нейросетевых вычислений pytorch.
5	Тема 5. Задача стилизации изображений.	Лекция 7. Оффлайн и онлайн методы стилизации изображений Лекция 8. Методы смешения стилей и обучения на разные стили в онлайн постановке.
6	Тема 6. Обработка изображений и выделение дополнительной информации.	Лекция 9. Преобразования гистограммы цветов на изображении

		Лекция 10. Метрики схожести изображений по контурам и оптимизация их вычисления.
7	Тема 6. Метрические методы машинного обучения.	Лекция 11. Поиск похожих патчей на изображении-метод К ближайших соседей, его обобщения, оптимизация его работы. Лекция 12. Методы кластеризации патчей изображения и оценка качества кластеризации.
8	Тема 7. Сегментация изображений.	Лекция 13-14. Сегментация изображений без учителя и с учителем.
9	Тема 8. Обнаружение объектов на изображениях.	Лекция 15-16. Детекция текста и лиц на изображениях.
10	Тема 9. Генерация изображений.	Лекция 17-18. Генерация изображений с помощью генеративно- состязательных сетей и вариационного автокодировщика.

### **Рекомендуемая тематика *практических* занятий:**

Не предусмотрены учебным планом.

### **Требования к самостоятельной работе обучающихся**

1. Работа с лекционным материалом, предусматривающая проработку конспекта лекций и учебной литературы, по всем темам из п. 6 настоящей рабочей программы.
2. Выполнение домашнего задания, предусматривающего решение задач, выполнение упражнений, выдаваемых на практических занятиях, по всем темам из п. 6 настоящей рабочей программы.

Руководствуясь положениями статьи 47 и статьи 48 Федерального закона от 29 декабря 2012 г. N 273-ФЗ «Об образовании в Российской Федерации» научно-педагогические работники и иные лица, привлекаемые университетом к реализации данной образовательной программы, пользуются предоставленными академическими правами и свободами в части свободы преподавания, свободы от вмешательства в профессиональную деятельность; свободы выбора и использования педагогически обоснованных форм, средств, методов обучения и воспитания; права на творческую инициативу, разработку и применение авторских программ и методов обучения и воспитания в пределах реализуемой образовательной программы и отдельной дисциплины.

Исходя из рамок, установленных учебным планом по трудоемкости и видам учебной работы по дисциплине, преподаватель самостоятельно выбирает тематику занятий по формам и количеству часов проведения контактной работы: лекции и иные учебные занятия, предусматривающие преимущественную передачу учебной информации преподавателем и (или) занятия семинарского типа (семинары, практические занятия, практикумы, лабораторные работы, коллоквиумы и иные аналогичные занятия), и (или) групповые консультации, и (или) индивидуальную работу обучающихся с преподавателем, в том числе индивидуальные консультации (по курсовым работам/проектам – при наличии курсовой работы/проекта по данной дисциплине в учебном плане).

Рекомендуемая тематика занятий максимально полно реализуется в контактной работе с обучающимися очной формы обучения. В случае реализации образовательной программы в заочной / очно-заочной форме трудоемкость дисциплины сохраняется, однако объем учебного материала в значительной части осваивается обучающимися в форме

самостоятельной работы. При этом требования к ожидаемым образовательным результатам обучающихся по данной дисциплине не зависят от формы реализации образовательной программы.

## 7. Методические рекомендации по видам занятий

Лекционные занятия.

В ходе лекционных занятий обучающимся рекомендуется выполнять следующие действия. Вести конспектирование учебного материала. Обращать внимание на категории, формулировки, раскрывающие содержание тех или иных явлений и процессов, научные выводы и практические рекомендации по их применению. Задавать преподавателю уточняющие вопросы с целью уяснения теоретических положений, разрешения спорных ситуаций.

Желательно оставить в рабочих конспектах поля, на которых во внеаудиторное время можно сделать пометки из рекомендованной литературы, дополняющие материал прослушанной лекции, а также подчеркивающие особую важность тех или иных теоретических положений.

Практические и семинарские занятия.

На практических и семинарских занятиях в зависимости от темы занятия выполняется поиск информации по решению проблем, практические упражнения, контрольные работы, выработка индивидуальных или групповых решений, итоговое обсуждение с обменом знаниями, участие в круглых столах, разбор конкретных ситуаций, командная работа, представление портфолио и т.п.

Самостоятельная работа.

Самостоятельная работа осуществляется в виде изучения литературы, эмпирических данных по публикациям и конкретным ситуациям из практики, подготовке индивидуальных работ, работа с лекционным материалом, самостоятельное изучение отдельных тем дисциплины; поиск и обзор литературы и электронных источников; чтение и изучение учебника и учебных пособий.

## 8. Фонд оценочных средств

### 8.1. Перечень компетенций с указанием этапов их формирования в процессе освоения образовательной программы в рамках учебной дисциплины

Основными этапами формирования указанных компетенций при изучении обучающимися дисциплины являются последовательное изучение содержательно связанных между собой тем учебных занятий. Изучение каждой темы предполагает овладение обучающимися необходимыми компетенциями. Результат аттестации обучающихся на различных этапах формирования компетенций показывает уровень освоения компетенций.

Контролируемые разделы (темы) дисциплины	Индекс контролируемой компетенции (или её части)	Оценочные средства по этапам формирования компетенций
		текущий контроль по дисциплине
Тема 1. Введение в машинное обучение и нейронные сети.	ПК-9.1.	решение задач
Тема 2. Оптимизация нейросетей.	ПК-9.1.	решение задач
Тема 3. Сверточные сети.	ПК-9.1.	решение задач

Контролируемые разделы (темы) дисциплины	Индекс контролируемой компетенции (или её части)	Оценочные средства по этапам формирования компетенций
		текущий контроль по дисциплине
Тема 4. Библиотека pytorch.	ПК-9.1.	решение задач
Тема 5. Задача стилизации изображений.	ПК-9.1.	решение задач
Тема 6. Обработка изображений и выделение дополнительной информации.	ПК-9.1.	решение задач
Тема 7. Метрические методы машинного обучения.	ПК-9.1.	решение задач
Тема 8. Сегментация изображений.	ПК-9.1.	решение задач
Тема 9. Обнаружение объектов на изображениях.	ПК-9.1.	решение задач
Тема 10. Генерация изображений.	ПК-9.1.	решение задач

## 8.2. Типовые контрольные задания или иные материалы, необходимые для оценки знаний, умений и навыков и (или) опыта деятельности процессе текущего контроля

Текущий контроль успеваемости осуществляется путем оценки результатов выполнения заданий практических (семинарских) занятий, самостоятельной работы, предусмотренных учебным планом и посещения занятий/активность на занятиях.


В качестве оценочных средств текущего контроля успеваемости предусмотрены:

решение индивидуальных заданий

### Пример задания

#### Задание

Разработать и реализовать программу для работы с изображениями фишек игрового набора Тримино.




Программа должна обеспечить;

- ввод и отображение на экране изображений в формате BMP;

- сегментацию изображений на основе точечных и пространственных преобразований;
- поиск фишек на картинках;
- классификацию фишек на картинках.

Для отладки и обучения алгоритма к заданию прилагаются 9 изображений различной сложности. Сложность определяется фоном, на котором расположены фишки. количеством и взаимным расположением фишек.



В задание входят две задачи на изображениях разной сложности:

1. Определить положение фишек на изображении;
2. Определить маркировку фишек на изображении.

Сложность изображений соответствует трём классам: Beginner, Intermediate, Expert.

Класс **Beginner**: Фишки расположены на светлом фоне, картинки типа Pict\_1\_1 и Pict\_1\_2.

Класс **Intermediate**: Фишки расположены на синем фоне с неоднородным освещением, картинки типа Pict\_2\_1, Pict\_2\_2 и Pict\_2\_3.

Класс **Expert**: Фишки расположены на пестром фоне с неоднородным освещением, картинки типа Pict\_3\_1, Pict\_3\_2, Pict\_4\_1, Pict\_4\_2.

При сдаче работы для демонстрации могут быть использованы эти учебные изображения, но будут также предложены дополнительные тестовые изображения аналогичного типа.

Полное решение предполагает получение ответов по обеим указанным задачам (положение и маркировка). Решения для уровня Intermediate и Expert не требуют представления решений для задач более низкого уровня.

Выбор программной среды и языка для реализации решения не регламентируется. Автор сам делает этот выбор, но при сдаче работы автор должен обеспечить возможность демонстрации программы в выбранной им среде на новых тестовых данных, которые будут выданы при демонстрации.

#### Входные и выходные данные

Входом программы являются изображения в формате BMP24. Файлы с изображениями прилагаются.


Выход программы – текстовый файл, в котором каждая запись описывает положение и код одной фишки в следующем формате:

N – количество фишек на картинке,

X, Y; m1, m2, m3;

Здесь (X, Y) - координаты центра фишки на изображении (X - номер столбца, Y - номер строки), m1, m2, m3 – код фишки – количество точек в углах треугольника.

Пример:



Для этой картинки выходной результат имеет вид:

2

109, 98; 5, 5, 5

284, 58; 3, 2, 2

Считается, что положение фишки определено верно, если отклонение от истинного центра составляет не более 60 пикселей. Примерный размер стороны треугольной фишки равен 130 пикселям.

#### Форма представления работы

1. Отчет о выполнении задания представляется в электронном виде (в виде MS Word-, HTML-, PDF-документа), содержащий постановку задачи, описание метода решения, скриншоты, иллюстрирующие работу программы. Также представляется программный код. Архив тестовых изображений присылать не нужно.
2. При сдаче задания выполняется демонстрация работы программы (авторский показ) и оценивается качество работы.

### **8.3. Перечень вопросов и заданий для промежуточной аттестации по дисциплине**

#### Вопросы к экзамену

- 1) Активации, функции потерь и регуляризация в нейронных сетях. Dropout, batch-нормализация и instance-нормализация.
- 2) Методы оптимизации нейросетей, метод обратного распространения ошибки.
- 3) Архитектуры слоев в сверточных нейросетях. Основные архитектуры для классификации изображений.
- 4) Методы интерпретирования работы сверточных сетей.
- 5) Оффлайн и онлайн методы стилизации изображений.
- 6) Методы сохранения цвета, слоев, деталей, границ, сфокусированности и глубины изображения при стилизации. Методы смещения стилей.
- 7) Методы обучения на разные стили в онлайн постановке.
- 8) Стилизация изображений, основанная на патчах. Метод сохранения слоев изображения при стилизации.
- 9) Стилизация видео.

- 10) Преобразования гистограммы цветов на изображении, детекция сфокусированных областей.
- 11) Выделение контуров на изображении. Метрики схожести изображений по контурам и оптимизация их вычисления.
- 12) Поиск похожих патчей на изображении-метод К ближайших соседей, его обобщения, оптимизация его работы.
- 13) Методы кластеризации патчей изображения и оценка качества кластеризации.
- 14) Сегментация изображений без учителя и с учителем.
- 15) Детекция текста и лиц на изображениях.
- 16) Генерация изображений с помощью генеративно- состязательных сетей и вариационного автокодировщика.

#### 8.4. Планируемые уровни сформированности компетенций обучающихся и критерии оценивания

Уровни	Содержательное описание уровня	Основные признаки выделения уровня (этапы формирования компетенции, критерии оценки сформированности)	Пятибалльная шкала (академическая) оценка	Двухбалльная шкала, зачет	БРС, % освоения (рейтинговая оценка)
Повышенный	Творческая деятельность	<i>Включает нижестоящий уровень.</i> Умение самостоятельно принимать решение, решать проблему/задачу теоретического и прикладного характера на основе изученных методов, приемов, технологий	отлично	зачтено	86-100
Базовый	Применение знаний и умений в более широких контекстах учебной и профессиональной деятельности, нежели по образцу с большей степени самостоятельности и инициативы	<i>Включает нижестоящий уровень.</i> Способность собирать, систематизировать, анализировать и грамотно использовать информацию из самостоятельно найденных теоретических источников и иллюстрировать ими теоретические положения или обосновывать практику применения	хорошо		71-85



Удовлетворительный (достаточный)	Репродуктивная деятельность	Изложение в пределах задач курса теоретически и практически контролируемого материала	удовлетворительно		55-70
Недостаточный	Отсутствие признаков удовлетворительного уровня		неудовлетворительно	не зачтено	Менее 55

## **9. Перечень основной и дополнительной учебной литературы, необходимой для освоения дисциплины.**

### **Основная литература**

1. Шелудько, В. М. Основы программирования на языке высокого уровня Python : учебное пособие / В. М. Шелудько ; Южный федеральный университет. - Ростов-на-Дону ; Таганрог : Издательство Южного федерального университета, 2017. - 146 с. - ISBN 978-5-9275-2649-9. - Текст : электронный. - URL: <https://znanium.com/catalog/product/1021662> (дата обращения: 22.01.2024). – Режим доступа: по подписке.

### **Дополнительная литература**

1. Гуриков, С. Р. Основы алгоритмизации и программирования на Python : учебное пособие / С.Р. Гуриков. — Москва : ИНФРА-М, 2022. — 343 с. — (Высшее образование: Бакалавриат). - ISBN 978-5-16-017142-5. - Текст : электронный. - URL: <https://znanium.com/catalog/product/1356003> (дата обращения: 22.01.2024). – Режим доступа: по подписке.

## **10. Перечень ресурсов информационно-телекоммуникационной сети «Интернет», необходимых для освоения дисциплины (модуля).**

- НЭБ Национальная электронная библиотека, диссертации и прочие издания
- ЭБС Консультант студента
- ПРОСПЕКТ ЭБС
- ЭБС ZNANIUM.COM
- ЭБС IBOOKS.RU
- Электронно-библиотечная система (ЭБС) Кантитана (<https://elib.kantiana.ru/>)

## **11. Перечень информационных технологий, используемых при осуществлении образовательного процесса по дисциплине.**

Программное обеспечение обучения включает в себя:

- система электронного образовательного контента БФУ им. И. Канта, обеспечивающая разработку и комплексное использование электронных образовательных ресурсов;
- серверное программное обеспечение, необходимое для функционирования сервера и связи с системой электронного обучения через Интернет;
- установленное на рабочих местах обучающихся ПО и антивирусное программное обеспечение.

## **12. Описание материально-технической базы, необходимой для осуществления образовательного процесса по дисциплине.**

Для проведения занятий лекционного типа, практических и семинарских занятий используются специальные помещения (учебные аудитории), оборудованные техническими средствами обучения – мультимедийной проекционной техникой. Для проведения занятий лекционного типа используются наборы демонстрационного оборудования.

Для проведения лабораторных работ, (практических занятий – при необходимости) используются специальные помещения (учебные аудитории), оснащенные специализированным лабораторным оборудованием: персональными компьютерами с возможностью выхода в интернет и с установленным программным обеспечением, заявленным в п.11.

Для проведения групповых и индивидуальных консультаций, текущего контроля и промежуточной аттестации используются специальные помещения (учебные аудитории), оборудованные специализированной мебелью (для обучающихся), меловой / маркерной доской.

Для организации самостоятельной работы обучающимся предоставляются помещения, оснащенные компьютерной техникой с возможностью подключения к сети «Интернет» и обеспечением доступа в электронную информационно-образовательную среду университета.

Для обучения инвалидов и лиц с ограниченными возможностями здоровья университетом могут быть представлены специализированные средства обучения, в том числе технические средства коллективного и индивидуального пользования.

**МИНИСТЕРСТВО НАУКИ И ВЫСШЕГО ОБРАЗОВАНИЯ  
РОССИЙСКОЙ ФЕДЕРАЦИИ**  
федеральное государственное автономное образовательное учреждение  
высшего образования «Балтийский федеральный университет имени Иммануила  
Канта»  
ОНК «Институт высоких технологий»  
Высшая школа компьютерных наук и искусственного интеллекта

**РАБОЧАЯ ПРОГРАММА ДИСЦИПЛИНЫ**

**«Основы обработки больших данных»**

**Шифр: 01.03.02**

**Направление подготовки: «Прикладная математика и информатика»**

**Профиль: «Искусственный интеллект и анализ данных»**

**Квалификация (степень) выпускника: бакалавр**

Калининград  
2024

## Лист согласования

### Составители:

1. Верещагин Сергей Дмитриевич, к. ф.-м.н., доцент
2. Верещагин Михаил Дмитриевич, к. ф.-м.н., доцент
3. Мищук Богдан Ростиславович, к. ф.-м.н., доцент

Рабочая программа утверждена на заседании  
Ученого совета ОНК «Институт высоких технологий»

Протокол № 14 от «31» января 2024 г.

Председатель Ученого совета ОНК  
«Институт высоких технологий»

Профессор, д.ф.-м.н.

А.В. Юров

Руководитель ОПОП ВО

Е.П. Ставицкая

## Содержание

1. Наименование дисциплины «Основы обработки больших данных».
2. Перечень планируемых результатов обучения по дисциплине, соотнесенных с планируемыми результатами освоения образовательной программы.
3. Место дисциплины в структуре образовательной программы.
4. Виды учебной работы по дисциплине.
5. Содержание дисциплины, в том числе практической подготовки в рамках дисциплины, структурированное по темам.
6. Рекомендуемая тематика учебных занятий в форме контактной работы.
7. Методические рекомендации по видам занятий
8. Фонд оценочных средств
  - 8.1. Перечень компетенций с указанием этапов их формирования в процессе освоения образовательной программы в рамках учебной дисциплины
  - 8.2. Типовые контрольные задания или иные материалы, необходимые для оценки знаний, умений и навыков и (или) опыта деятельности в процессе текущего контроля
  - 8.3. Перечень вопросов и заданий для промежуточной аттестации по дисциплине
  - 8.4. Планируемые уровни сформированности компетенций обучающихся и критерии оценивания
9. Перечень основной и дополнительной учебной литературы, необходимой для освоения дисциплины
11. Перечень информационных технологий, используемых при осуществлении образовательного процесса по дисциплине.
12. Описание материально-технической базы, необходимой для осуществления образовательного процесса по дисциплине

## 1. Наименование дисциплины: «Основы обработки больших данных».

**Цель** курса «Основы обработки больших данных» - сформировать практические навыки выбора платформы хранения больших данных и выбора средств для решения задач анализа больших данных.

В курсе рассматривается специальный вид стека для параллельных архитектур оперирования данными в аналитических приложениях Big Data. Эти архитектуры полностью отличаются от архитектур суперкомпьютеров. Параллельная архитектура оперирования данными основана на кластере процессоров, обычно соединяемых быстрой сетью (например, гигабитной Ethernet). Центральной в таком архитектурном стеке является парадигма программирования, называемая MapReduce. Свободно распространяемая реализация такого стека включает HDFS, Hadoop Distributed File System, и поддержку MapReduce (в Hadoop). Такие архитектуры поддерживают разно-структурированные данные, которые могут быть представлены в разнообразных моделях данных (структурированных, слабоструктурированных, неструктурированных).

В курсе рассматриваются основные идеи и подходы параллельных архитектур оперирования разно-структурированными данными. Рассматриваются вопросы реализации различных алгоритмов в среде map-reduce (таких как матрично-векторное умножение, поддержка SQL-подобных операций и операций реляционной алгебры), сравнения реализации таких операций с традиционными. Map-reduce программирование в курсе изучается применяя собственно язык map-reduce Hadoop'a наряду с декларативными языками над Hadoop'ом (та-кими как PigLatin, Hive, Jaql (IBM)).

Также в курсе рассматриваются перспективные методы анализа данных (в дополнении к MapReduce) в среде Hadoop 2.0, основанные на парадигме распределения ресурсов YARN (Yet Another Resource Negotiator). Yarn поддерживает выполнение любых программ, которые могут выполняться параллельно, и позволяет уйти от традиционной парадигмы программирования в Hadoop (map-shuffle-reduce). Это позволяет эффективно программировать сложные задачи, такие как ETL, обработку графов (Giraph), массивно параллельные алгоритмы машинного обучения и моделирования в среде Hadoop. Данная область является широко перспективной и открыта для множества исследований.

В комбинации с Hadoop'ом в курсе рассматриваются базы данных NoSQL (такие как HBase). Их использование совместно с Hadoop'ом изучается на примерах приложений. Подходы к интеграции Hadoop'a в хранилище данных также рассматриваются. В курсе рассматриваются методы применения аналитики данных над Hadoop'ом на примере методов извлечения информации из текстовых документов.

## 2. Перечень планируемых результатов обучения по дисциплине, соотнесенных с планируемыми результатами освоения образовательной программы

Код компетенции	Результаты освоения образовательной программы (ИДК)	Результаты обучения по дисциплине
ПК-8. Способен разрабатывать	ПК-8.1. Разрабатывает программные компоненты извлечения, хранения,	<b>Знать</b>

системы анализа больших данных	подготовки больших данных с учетом вариантов использования больших данных, определений, словарей и эталонной архитектуры больших данных	основные понятия и архитектуру системы хранения и обработки больших данных Hadoop; языки высокого уровня анализа больших данных; основные понятия, потенциальные возможности и особенности применения No-SQL баз данных. <b>Уметь</b> разрабатывать программы для решения задач анализа больших данных на основе парадигмы MapReduce; разрабатывать программы для решения задач анализа больших данных с помощью языков высокого уровня на платформе Hadoop. <b>Владеть</b> основными навыками выбора платформы хранения больших данных и выбора средств для решения задач анализа больших данных.
--------------------------------	---	---

### 3. Место дисциплины в структуре образовательной программы

«Основы обработки больших данных» представляет собой дисциплину Части, формируемой участниками образовательных отношений (Б1.В.ДВ.04.02), дисциплина по выбору, направления подготовки бакалавриата 01.03.02 «Прикладная математика и информатика», профиль «Искусственный интеллект и анализ данных».

### 4. Виды учебной работы по дисциплине.

Виды учебной работы по дисциплине зафиксированы учебным планом основной профессиональной образовательной программы по указанному направлению и профилю, выражаются в академических часах. Часы контактной работы и самостоятельной работы обучающегося и часы, отводимые на процедуры контроля, могут различаться в учебных планах ОПОП по формам обучения. Объем контактной работы включает часы контактной аудиторной работы (лекции/практические занятия/ лабораторные работы), контактной внеаудиторной работы (контроль самостоятельной работы), часы контактной работы в период аттестации. Контактная работа, в том числе может проводиться посредством электронной информационно-образовательной среды университета с использованием ресурсов сети Интернет и дистанционных технологий

### 5. Содержание дисциплины, структурированное по темам (разделам)

Исходя из рамок, установленных учебным планом по трудоемкости и видам учебной работы по дисциплине, преподаватель самостоятельно выбирает тематику занятий по формам и количеству часов проведения контактной работы: лекции и иные учебные занятия, предусматривающие преимущественную передачу учебной информации

преподавателем и (или) занятия семинарского типа (семинары, практические занятия, практикумы, лабораторные работы, коллоквиумы и иные аналогичные занятия), и (или) групповые консультации, и (или) индивидуальную работу обучающихся с преподавателем, в том числе индивидуальные консультации (по курсовым работам/проектам – при наличии курсовой работы/проекта по данной дисциплине в учебном плане). Рекомендуемая тематика занятий максимально полно реализуется в контактной работе с обучающимися очной формы обучения. В случае реализации образовательной программы в заочной / очно-заочной форме трудоемкость дисциплины сохраняется, однако объем учебного материала в значительной части осваивается обучающимися в форме самостоятельной работы. При этом требования к ожидаемым образовательным результатам обучающихся по данной дисциплине не зависят от формы реализации образовательной программы.

№ п/п	Наименование разделов (тем) дисциплины	Содержание разделов (тем) дисциплин
1.	Тема 1 Введение в курс.	Основные понятия курса. Введение в проблематику управления большими данными. Что такое большие данные? Характеристики больших данных. Примеры применения технологий больших данных в разных областях. Платформы больших данных.
2.	Тема 2 Введение в Hadoop	Введение в Hadoop. Архитектура Hadoop. Распределенная файловая система HDFS. Репликация. Компоненты HDFS. Работа с HDFS, запуск простейших заданий (подсчет слов), администрирование Hadoop-кластера, Импорт/экспорт больших данных в/из HDFS. Парадигма распределенных вычислений MapReduce. Компоненты MapReduce. Запуск MapReduce-приложений, мониторинг приложений. Алгоритмы известных операций в MapReduce (матрично-векторное умножение, реляционные операции и др.). Разработка приложений MapReduce на языке Java. Теория сложности алгоритмов для MapReduce.
3.	Тема 3 Введение в Hadoop 2	Архитектура YARN. Введение в Hadoop 2. Основные недостатки Hadoop 1. Федерация HDFS. Архитектура YARN. Компоненты YARN.
4.	Тема 4 Современные и перспективные технологии связанные с Hadoop	Языки программирования высокого уровня над Hadoop: Pig, Hive, JAQL. Разработка приложений и запуск программ на Pig, Hive, JAQL. Технология Spark. Основные преимущества Spark перед традиционной технологией MapReduce.
5.	Тема 5 Введение в базы нетрадиционных моделей данных not only SQL (NoSQL)	Введение в NoSQL базы данных. Сравнение с традиционными базами данных. Виды NoSQL баз данных. CAP-теорема. BASE-свойства NoSQL баз данных. Базы данных с поколочным хранением BigTable и HBase. Модель данных HBase. Архитектура HBase. HBase и CAP-теорема.



6.	Тема 6 Методы и средства текстовой аналитики над большими данными	Введение в методы извлечения информации из текстов. Примеры приложений. Основные этапы извлечения информации из текстов. Извлечение сущностей с помощью регулярных выражений и с помощью словарей. Аннотирование сущностей с помощью правил и статистических моделей. Методы разрешения неоднозначностей. Алгебра спанов. Язык извлечения информации AQL. Основные компоненты языка AQL. Разработка и выполнение программ на языке AQL.
----	---	---

## 6. Рекомендуемая тематика учебных занятий в форме контактной работы

Рекомендуемая тематика учебных занятий лекционного типа (предусматривающих преимущественную передачу учебной информации преподавателями):

№ п/п	Наименование разделов (тем) дисциплины	Содержание разделов (тем) дисциплин
1	Тема 1 Введение в курс.	Лекция 1. Основные понятия курса. Введение в проблематику управления большими данными.
2	Тема 2 Введение в Hadoop	Лекция 2. Введение в Hadoop. Архитектура Hadoop. Распределенная файловая система HDFS. Репликация. Лекция 3. Компоненты HDFS. Лекция 4. Парадигма распределенных вычислений MapReduce. Алгоритмы известных операций в MapReduce Лекция 5. Разработка приложений MapReduce на языке Java. Лекция 6. Теория сложности алгоритмов для MapReduce.
3	Тема 3 Введение в Hadoop 2	Лекция 7. Введение в Hadoop 2. Лекция 8. Федерация HDFS. Архитектура YARN. Компоненты YARN.
4	Тема 4 Современные и перспективные технологии связанные с Hadoop	Лекция 9. Языки программирования высокого уровня над Hadoop: Pig, Hive, JAQL. Лекция 10. Разработка приложений и запуск программ на Pig, Hive, JAQL. Лекция 11. Технология Spark. Основные преимущества Spark перед традиционной технологией MapReduce.
5	Тема 5 Введение в базы нетрадиционных моделей данных not only SQL (NoSQL)	Лекция 12. Введение в NoSQL базы данных. Сравнение с традиционными базами данных. Виды NoSQL баз данных. Лекция 13. CAP-теорема. BASE-свойства NoSQL баз данных. Лекция 14. Базы данных с поколоночным хранением BigTable и HBase. Модель данных HBase. Архитектура HBase. HBase и CAP-теорема.

6	Тема 6 Методы и средства текстовой аналитики над большими данными	Лекция 15. Введение в методы извлечения информации из текстов. Лекция 16. Основные этапы извлечения информации из текстов. Лекция 17. Методы разрешения неоднозначностей. Алгебра спанов. Лекция 18. Язык извлечения информации AQL.
---	---	---

**Рекомендуемая тематика *практических* занятий:**

№ п/п	Наименование разделов (тем) дисциплины	Содержание разделов (тем) дисциплин
1	Тема 2 Введение в Hadoop	<ol style="list-style-type: none"> <li>1. Введение в Hadoop. Архитектура Hadoop. Распределенная файловая система HDFS.</li> <li>2. Репликация. Компоненты HDFS. Работа с HDFS, запуск простейших заданий (подсчет слов), администрирование Hadoop-кластера, Импорт/экспорт больших данных в/из HDFS. Парадигма распределенных вычислений MapReduce. Компоненты MapReduce. Запуск MapReduce-приложений, мониторинг приложений.</li> <li>3. Алгоритмы известных операций в MapReduce (матрично-векторное умножение, реляционные операции и др.). Разработка приложений MapReduce на языке Java. Теория сложности алгоритмов для MapReduce.</li> </ol>
2	Тема 5 Введение в базы нетрадиционных моделей данных not only SQL (NoSQL)	<ol style="list-style-type: none"> <li>1. Введение в NoSQL базы данных. Сравнение с традиционными базами данных. Виды NoSQL баз данных.</li> <li>2. CAP-теорема. BASE-свойства NoSQL баз данных. Базы данных с поделочным хранением BigTable и HBase.</li> <li>3. Модель данных HBase. Архитектура HBase. HBase и CAP-теорема.</li> </ol>
3	Тема 6 Методы и средства текстовой аналитики над большими данными	<ol style="list-style-type: none"> <li>1. Введение в методы извлечения информации из текстов. Примеры приложений. Основные этапы извлечения информации из текстов. Извлечение сущностей с помощью регулярных выражений и с помощью словарей. Аннотирование сущностей с помощью правил и статистических моделей.</li> <li>2. Методы разрешения неоднозначностей. Алгебра спанов.</li> <li>3. Язык извлечения информации AQL. Основные компоненты языка AQL. Разработка и выполнение программ на языке AQL.</li> </ol>

## **Требования к самостоятельной работе обучающихся**

1. Работа с лекционным материалом, предусматривающая проработку конспекта лекций и учебной литературы, по всем темам из п. 6 настоящей рабочей программы.
2. Выполнение домашнего задания, предусматривающего решение задач, выполнение упражнений, выдаваемых на практических занятиях, по всем темам из п. 6 настоящей рабочей программы.

Руководствуясь положениями статьи 47 и статьи 48 Федерального закона от 29 декабря 2012 г. N 273-ФЗ «Об образовании в Российской Федерации» научно-педагогические работники и иные лица, привлекаемые университетом к реализации данной образовательной программы, пользуются предоставленными академическими правами и свободами в части свободы преподавания, свободы от вмешательства в профессиональную деятельность; свободы выбора и использования педагогически обоснованных форм, средств, методов обучения и воспитания; права на творческую инициативу, разработку и применение авторских программ и методов обучения и воспитания в пределах реализуемой образовательной программы и отдельной дисциплины.

Исходя из рамок, установленных учебным планом по трудоемкости и видам учебной работы по дисциплине, преподаватель самостоятельно выбирает тематику занятий по формам и количеству часов проведения контактной работы: лекции и иные учебные занятия, предусматривающие преимущественную передачу учебной информации преподавателем и (или) занятия семинарского типа (семинары, практические занятия, практикумы, лабораторные работы, коллоквиумы и иные аналогичные занятия), и (или) групповые консультации, и (или) индивидуальную работу обучающихся с преподавателем, в том числе индивидуальные консультации (по курсовым работам/проектам – при наличии курсовой работы/проекта по данной дисциплине в учебном плане).

Рекомендуемая тематика занятий максимально полно реализуется в контактной работе с обучающимися очной формы обучения. В случае реализации образовательной программы в заочной / очно-заочной форме трудоемкость дисциплины сохраняется, однако объем учебного материала в значительной части осваивается обучающимися в форме самостоятельной работы. При этом требования к ожидаемым образовательным результатам обучающихся по данной дисциплине не зависят от формы реализации образовательной программы.

## **7. Методические рекомендации по видам занятий**

**Лекционные занятия.**

В ходе лекционных занятий обучающимся рекомендуется выполнять следующие действия. Вести конспектирование учебного материала. Обращать внимание на категории, формулировки, раскрывающие содержание тех или иных явлений и процессов, научные выводы и практические рекомендации по их применению. Задавать преподавателю уточняющие вопросы с целью уяснения теоретических положений, разрешения спорных ситуаций.

Желательно оставить в рабочих конспектах поля, на которых во внеаудиторное время можно сделать пометки из рекомендованной литературы, дополняющие материал прослушанной лекции, а также подчеркивающие особую важность тех или иных теоретических положений.

**Практические и семинарские занятия.**

На практических и семинарских занятиях в зависимости от темы занятия выполняется поиск информации по решению проблем, практические упражнения, контрольные работы, выработка индивидуальных или групповых решений, итоговое

обсуждение с обменом знаниями, участие в круглых столах, разбор конкретных ситуаций, командная работа, представление портфолио и т.п.

Самостоятельная работа.

Самостоятельная работа осуществляется в виде изучения литературы, эмпирических данных по публикациям и конкретных ситуаций из практики, подготовке индивидуальных работ, работа с лекционным материалом, самостоятельное изучение отдельных тем дисциплины; поиск и обзор литературы и электронных источников; чтение и изучение учебника и учебных пособий.

## 8. Фонд оценочных средств

### 8.1. Перечень компетенций с указанием этапов их формирования в процессе освоения образовательной программы в рамках учебной дисциплины

Основными этапами формирования указанных компетенций при изучении обучающимися дисциплины являются последовательное изучение содержательно связанных между собой тем учебных занятий. Изучение каждой темы предполагает овладение обучающимися необходимыми компетенциями. Результат аттестации обучающихся на различных этапах формирования компетенций показывает уровень освоения компетенций.

Контролируемые разделы (темы) дисциплины	Индекс контролируемой компетенции (или её части)	Оценочные средства по этапам формирования компетенций
		текущий контроль по дисциплине
Тема 1 Введение в курс.	ПК-8	решение задач
Тема 2 Введение в Hadoop	ПК-8	решение задач
Тема 3 Введение в Hadoop 2	ПК-8	решение задач
Тема 4 Современные и перспективные технологии связанные с Hadoop	ПК-8	решение задач
Тема 5 Введение в базы нетрадиционных моделей данных not only SQL (NoSQL)	ПК-8	решение задач
Тема 6 Методы и средства текстовой аналитики над большими данными	ПК-8	решение задач

### 8.2. Типовые контрольные задания или иные материалы, необходимые для оценки знаний, умений и навыков и (или) опыта деятельности процессе текущего контроля

Текущий контроль успеваемости осуществляется путем оценки результатов выполнения заданий практических (семинарских) занятий, самостоятельной работы, предусмотренных учебным планом и посещения занятий/активность на занятиях.

В качестве оценочных средств текущего контроля успеваемости предусмотрены:

выполнение заданий на практических (семинарски) занятиях

### Примерные практические контрольные задания для текущего контроля успеваемости.

1. Реализовать операции Select, Project и Join в виде MapReduce- приложения.
2. Реализовать алгоритм TF\*IDF в виде MapReduce- приложения.
3. Реализовать алгоритм поиска кратчайшего пути в графе в виде MapReduce- приложения.
4. Реализовать метод кластеризации K-means в виде MapReduce- приложения.
5. Написать представление на языке AQL для извлечения информации (список стран и протяженность границы) о граничащих странах
6. Написать представление на языке AQL для извлечения информации о продолжительности железных дорог по типу колеи
7. Написать представление на языке AQL для извлечения списка международных организаций, упорядоченных по числу стран, принимающих участие в этой организации
8. Написать представление на языке AQL для извлечения количества вхождений используемых природных ресурсов
9. Написать представление на языке AQL для извлечения количества импортируемых товаров для каждой страны

### 8.3. Перечень вопросов и заданий для промежуточной аттестации по дисциплине

#### Вопросы к экзамену

1. Что такое большие данные (3v, 4v)
2. Чем знаменит IBM Watson
3. Что называют традиционными архитектурами хранения данных
4. В чем отличие систем хранения больших данных (масштабируемость, отказоустойчивость)
5. Что такое Hadoop (HDFS+MapReduce)
6. На каком языке написан Hadoop
7. Какие технологии, связанные с Hadoop, Вы знаете
8. Хорошо ли использовать Hadoop для транзакций
9. Что такое блок в hadoop
10. Что такое репликация
11. Назовите любую команду для работы с Hadoop
12. Какие узлы есть в Hadoop кластере
13. Что на вход принимает map
14. Что на вход принимает reduce
15. Что происходит между Map и reduce
16. Отказоустойчивость, что если упадет DataNode, NameNode, TaskTracker, JobTracker
17. Зачем нужен Combiner
18. Что такое Hadoop 2
19. Основные отличия Hadoop 2 от Hadoop 1

20. Что такое Yarn, основная идея
21. Какие языки высокоуровневого программирования Вы знаете
22. Что такое Pig
23. Что такое Hive, пример команды на Hive
24. Что такое Jaql
25. Что такое Spark, основная идея
26. Зачем нужны NoSQL базы данных
27. Модель данных HBase
28. Основные этапы извлечения информации из текстов
29. Подходы к распознаванию сущностей из текстов
30. Язык AQL. Компоненты языка AQL

Примерное практическое контрольное задание для промежуточной аттестации.

Тема – Разработка приложений MapReduce на языке Java.

Реализация алгоритма TF\*IDF в виде MapReduce-приложения на языке Java (допускается использование и других языков программирования). Входными данными являются: директория, содержащая несколько текстовых файлов, и поисковая строка, состоящая из нескольких слов. Формат представления входных и выходных данных выбирается магистрами.

Тема – Разработка и выполнение программ на языке AQL

Написать представление для извлечения информации (список стран и протяженность границы) о граничащих странах из заданного файла. Представление должно содержать 3 поля: country, bordered\_country, distance. Пример фрагмента текста с извлекаемой информацией:

Geography Afghanistan

...

Land boundaries: total: 5,529 km border countries: China 76 km, Iran 936 km, Pakistan 2,430 km, Tajikistan 1,206 km, Turkmenistan 744 km, Uzbekistan 137 km

#### 8.4. Планируемые уровни сформированности компетенций обучающихся и критерии оценивания

Уровни	Содержательное описание уровня	Основные признаки выделения уровня (этапы формирования компетенции, критерии оценки сформированности)	Пятибалльная шкала (академическая) оценка	Двухбалльная шкала, зачет	БРС, % освоения (рейтинговая оценка)
Повышенный	Творческая деятельность	<i>Включает нижестоящий уровень. Умение самостоятельно принимать решение, решать</i>	отлично	зачтено	86-100

		проблему/задачу теоретического и прикладного характера на основе изученных методов, приемов, технологий			
Базовый	Применение знаний и умений в более широких контекстах учебной и профессиональной деятельности, нежели по образцу с большей степени самостоятельности и инициативы	<i>Включает нижестоящий уровень.</i> Способность собирать, систематизировать, анализировать и грамотно использовать информацию из самостоятельно найденных теоретических источников и иллюстрировать ими теоретические положения или обосновывать практику применения	хорошо		71-85
Удовлетворительный (достаточный)	Репродуктивная деятельность	Изложение в пределах задач курса теоретически и практически контролируемого материала	удовлетворительно		55-70
Недостаточный	Отсутствие признаков удовлетворительного уровня		неудовлетворительно	не зачтено	Менее 55

## **9. Перечень основной и дополнительной учебной литературы, необходимой для освоения дисциплины.**

### **Основная литература**

1. Протодьяконов, А. В. Алгоритмы Data Science и их практическая реализация на Python : учебное пособие / А. В. Протодьяконов, П. А. Пылов, В. Е. Садовников. - Москва ; Вологда : Инфра-Инженерия, 2022. - 392 с. - ISBN 978-5-9729-1006-9. - Текст : электронный. - URL: <https://znanium.com/catalog/product/1902689> (дата обращения: 22.01.2024). – Режим доступа: по подписке.

### **Дополнительная литература**

1. Ярушкина, Н. Г. Интеллектуальный анализ временных рядов : учебное пособие / Н. Г. Ярушкина, Т. В. Афанасьева, И. Г. Перфильева. — Москва : ФОРУМ : ИНФРА-М, 2022. — 160 с. — (Высшее образование). - ISBN 978-5-8199-0496-1. - Текст : электронный. - URL: <https://znanium.com/catalog/product/1842559> (дата обращения: 22.01.2024). – Режим доступа: по подписке.

## **10. Перечень ресурсов информационно-телекоммуникационной сети «Интернет», необходимых для освоения дисциплины (модуля).**

- НЭБ Национальная электронная библиотека, диссертации и прочие издания
- ЭБС Консультант студента
- ПРОСПЕКТ ЭБС
- ЭБС ZNANIUM.COM
- ЭБС IBOOKS.RU
- Электронно-библиотечная система (ЭБС) Кантитана (<https://elib.kantiana.ru/>)

## **11. Перечень информационных технологий, используемых при осуществлении образовательного процесса по дисциплине.**

Программное обеспечение обучения включает в себя:

- система электронного образовательного контента БФУ им. И. Канта, обеспечивающая разработку и комплексное использование электронных образовательных ресурсов;
- серверное программное обеспечение, необходимое для функционирования сервера и связи с системой электронного обучения через Интернет;
- установленное на рабочих местах обучающихся ПО и антивирусное программное обеспечение.

## **12. Описание материально-технической базы, необходимой для осуществления образовательного процесса по дисциплине.**

Для проведения занятий лекционного типа, практических и семинарских занятий используются специальные помещения (учебные аудитории), оборудованные техническими средствами обучения – мультимедийной проекционной техникой. Для проведения занятий лекционного типа используются наборы демонстрационного оборудования.

Для проведения лабораторных работ, (практических занятий – при необходимости) используются специальные помещения (учебные аудитории), оснащенные специализированным лабораторным оборудованием: персональными компьютерами с возможностью выхода в интернет и с установленным программным обеспечением, заявленным в п.11.

Для проведения групповых и индивидуальных консультаций, текущего контроля и промежуточной аттестации используются специальные помещения (учебные аудитории), оборудованные специализированной мебелью (для обучающихся), меловой / маркерной доской.

Для организации самостоятельной работы обучающимся предоставляются помещения, оснащенные компьютерной техникой с возможностью подключения к сети «Интернет» и обеспечением доступа в электронную информационно-образовательную среду университета.

Для обучения инвалидов и лиц с ограниченными возможностями здоровья университетом могут быть представлены специализированные средства обучения, в том числе технические средства коллективного и индивидуального пользования.



**МИНИСТЕРСТВО НАУКИ И ВЫСШЕГО ОБРАЗОВАНИЯ  
РОССИЙСКОЙ ФЕДЕРАЦИИ**  
федеральное государственное автономное образовательное учреждение  
высшего образования «Балтийский федеральный университет имени Иммануила  
Канта»  
ОНК «Институт высоких технологий»  
Высшая школа компьютерных наук и искусственного интеллекта

**РАБОЧАЯ ПРОГРАММА ДИСЦИПЛИНЫ**

**«Байесовские методы машинного обучения»**

**Шифр: 01.03.02**

**Направление подготовки: «Прикладная математика и информатика»**

**Профиль: «Искусственный интеллект и анализ данных»**

**Квалификация (степень) выпускника: бакалавр**

## Лист согласования

### Составители:

1. Верещагин Сергей Дмитриевич, к. ф.-м.н., доцент
2. Верещагин Михаил Дмитриевич, к. ф.-м.н., доцент
3. Мищук Богдан Ростиславович, к. ф.-м.н., доцент

Рабочая программа утверждена на заседании  
Ученого совета ОНК «Институт высоких технологий»

Протокол № 14 от «31» января 2024 г.

Председатель Ученого совета ОНК  
«Институт высоких технологий»

Профессор, д.ф.-м.н.

А.В. Юров

Руководитель ОПОП ВО

Е.П. Ставицкая

## Содержание

1. Наименование дисциплины «Байесовские методы машинного обучения».
2. Перечень планируемых результатов обучения по дисциплине, соотнесенных с планируемыми результатами освоения образовательной программы.
3. Место дисциплины в структуре образовательной программы.
4. Виды учебной работы по дисциплине.
5. Содержание дисциплины, в том числе практической подготовки в рамках дисциплины, структурированное по темам.
6. Рекомендуемая тематика учебных занятий в форме контактной работы.
7. Методические рекомендации по видам занятий
8. Фонд оценочных средств
  - 8.1. Перечень компетенций с указанием этапов их формирования в процессе освоения образовательной программы в рамках учебной дисциплины
  - 8.2. Типовые контрольные задания или иные материалы, необходимые для оценки знаний, умений и навыков и (или) опыта деятельности в процессе текущего контроля
  - 8.3. Перечень вопросов и заданий для промежуточной аттестации по дисциплине
  - 8.4. Планируемые уровни сформированности компетенций обучающихся и критерии оценивания
9. Перечень основной и дополнительной учебной литературы, необходимой для освоения дисциплины
11. Перечень информационных технологий, используемых при осуществлении образовательного процесса по дисциплине.
12. Описание материально-технической базы, необходимой для осуществления образовательного процесса по дисциплине

## 1. Наименование дисциплины: «Байесовские методы машинного обучения».

**Целью** курса «Байесовские методы машинного обучения» - сформировать практические навыки владения методами сбора и подготовки данных с помощью пакетов программ на языке R, навыками проведения байесовского анализа в среде R с помощью библиотек JAGS и STAN, методами проверки адекватности выборки из апостериорного распределения.

Байесовский вывод — это метод математической статистики, в котором теорема Байеса используется для оценки вероятностных распределений ненаблюдаемых переменных, таких как параметры модели или будущие наблюдения. Особую важность этому методу придает естественная возможность обновления этих оценок с увеличением доступной информации. Эта особенность байесовского подхода играет значительную роль в динамическом анализе данных. Приложения байесовского анализа бурно развивались в последнее время благодаря развитию вычислительной техники, что сделало такие байесовские подходы, как сэмплирование Гиббса, Марковские цепи Монте-Карло и процессы Дирихле, основными инструментами для продвинутого машинного обучения. Внимание курса уделено основам байесовского подхода и его приложениям в иерархических моделях, линейных и обобщенных линейных моделях, смешанных моделях и различных типах принятия решений. Студентам предложено изучить основы байесовского метода, а также современные приложения этого подхода с помощью языка R и библиотек сэмплирования JAGS и STAN.

## 2. Перечень планируемых результатов обучения по дисциплине, соотнесенных с планируемыми результатами освоения образовательной программы

Код компетенции	Результаты освоения образовательной программы (ИДК)	Результаты обучения по дисциплине
ПК-6. Способен создавать и поддерживать системы искусственного интеллекта на основе нейросетевых моделей и методов	ПК-6.2. Разрабатывает системы искусственного интеллекта на основе моделей искусственных нейронных сетей и инструментальных средств	<b>знать</b> основные понятия, концепции и проблемы байесовского анализа и его приложений в различных моделях, основные методы сэмплирования из апостериорного распределения; <b>уметь</b> выбирать подходящие под конкретную задачу априорные распределения для латентных переменных, применять на практике методы сэмплирования латентных переменных, делать статистические выводы на основе выборки из апостериорного распределения и интерпретировать полученные результаты; <b>владеть</b> методами сбора и подготовки данных с помощью пакетов программ на языке R, навыками проведения байесовского анализа в среде R с

		помощью библиотек JAGS и STAN, методами проверки адекватности выборки из апостериорного распределения.
--	--	--

### 3. Место дисциплины в структуре образовательной программы

«Байесовские методы машинного обучения» представляет собой дисциплину Части, формируемой участниками образовательных отношений (Б1.В.ДВ.04.01), дисциплина по выбору, направления подготовки бакалавриата 01.03.02 «Прикладная математика и информатика», профиль «Искусственный интеллект и анализ данных».

### 4. Виды учебной работы по дисциплине.

Виды учебной работы по дисциплине зафиксированы учебным планом основной профессиональной образовательной программы по указанному направлению и профилю, выражаются в академических часах. Часы контактной работы и самостоятельной работы обучающегося и часы, отводимые на процедуры контроля, могут различаться в учебных планах ОПОП по формам обучения. Объем контактной работы включает часы контактной аудиторной работы (лекции/практические занятия/ лабораторные работы), контактной внеаудиторной работы (контроль самостоятельной работы), часы контактной работы в период аттестации. Контактная работа, в том числе может проводиться посредством электронной информационно-образовательной среды университета с использованием ресурсов сети Интернет и дистанционных технологий

### 5. Содержание дисциплины, структурированное по темам (разделам)

Исходя из рамок, установленных учебным планом по трудоемкости и видам учебной работы по дисциплине, преподаватель самостоятельно выбирает тематику занятий по формам и количеству часов проведения контактной работы: лекции и иные учебные занятия, предусматривающие преимущественную передачу учебной информации преподавателем и (или) занятия семинарского типа (семинары, практические занятия, практикумы, лабораторные работы, коллоквиумы и иные аналогичные занятия), и (или) групповые консультации, и (или) индивидуальную работу обучающихся с преподавателем, в том числе индивидуальные консультации (по курсовым работам/проектам – при наличии курсовой работы/проекта по данной дисциплине в учебном плане). Рекомендуемая тематика занятий максимально полно реализуется в контактной работе с обучающимися очной формы обучения. В случае реализации образовательной программы в заочной / очно-заочной форме трудоемкость дисциплины сохраняется, однако объем учебного материала в значительной части осваивается обучающимися в форме самостоятельной работы. При этом требования к ожидаемым образовательным результатам обучающихся по данной дисциплине не зависят от формы реализации образовательной программы.

№ п/п	Наименование разделов (тем) дисциплины	Содержание разделов (тем) дисциплин
1.	Введение в курс. Байесовские рассуждения.	Байесовский подход к теории вероятностей. Оценка параметров в байесовском и частотном подходе. Примеры байесовских рассуждений.
2.	Сопряжённые распределения, аналитический байесовский вывод	Сопряжённые распределения. Примеры. Экспоненциальный класс распределений, его свойства.

3.	Байесовский выбор модели	Решение задачи выбора модели по Байесу. Обоснованность модели. Полный байесовский вывод.
4.	Байесовская проверка гипотез	Понятие и задача оптимизации параметров байесовской процедуры проверки многоальтернативных гипотез с их предварительной иерархической селекцией.
5.	Метод релевантных векторов для задачи регрессии	Вероятностная модель линейной регрессии. Метод релевантных векторов для задачи регрессии.
6.	Метод релевантных векторов для задачи классификации	Логистическая регрессия. Метод релевантных векторов для задачи классификации.
7.	EM-алгоритм. Байесовский метод главных компонент	EM-алгоритм в общем виде. Примеры применения.
8.	Вариационный вывод	Вариационный подход для приближенного байесовского вывода.
9.	Байесовская модель разделения гауссиан	Вариационная линейная регрессия. Задача уменьшения размерности в данных. Вероятностная модель главных компонент, ее обучение с помощью метода максимального правдоподобия и EM-алгоритма.
10.	Латентное размещение Дирихле (LDA)	Распределение Дирихле. Свойства накопления и нейтральности. Генерация выборки из Дирихле через гамма-распределения и через stick-breaking.
11.	Методы Монте Карло по схеме марковский цепей (MCMC)	Байесовская модель разделения смеси гауссиан. Вариационный вывод для неё. Тематическая модель LDA. Обучение и вывод в модели. Методы MCMC для оценки статистик вероятностных распределений. Теоретические свойства марковских цепей. Схема Метрополиса-Хастингса и схема Гиббса. Примеры использования.
12.	Гауссовские процессы для регрессии и классификации	Гауссовские процессы для задачи регрессии. Подбор параметров ковариационной функции. Гауссовские процессы для задачи классификации.
13.	Непараметрические байесовские методы. Процессы Дирихле	Процессы Дирихле. Представление процесса Дирихле с помощью процесса китайского ресторана. Схема Гиббса для разделения смеси распределений с процессом Дирихле. Процессы Дирихле. Представление процесса Дирихле с помощью stick-breaking. Вариационный вывод для разделения смеси распределений с процессом Дирихле.

## 6. Рекомендуемая тематика учебных занятий в форме контактной работы

Рекомендуемая тематика учебных занятий лекционного типа (предусматривающих преимущественную передачу учебной информации преподавателями):

№ п/п	Наименование разделов (тем) дисциплины	Содержание разделов (тем) дисциплин
1	Введение в курс. Байесовские рассуждения.	Лекция 1. Байесовский подход к теории вероятностей.
2	Сопряжённые распределения, аналитический байесовский вывод	Лекция 2. Сопряжённые распределения. Лекция 3. Экспоненциальный класс распределений, его свойства.
3	Байесовский выбор модели	Лекция 4. Байесовский выбор модели
4	Байесовская проверка гипотез	Лекция 5. Байесовская проверка гипотез
5	Метод релевантных векторов для задачи регрессии	Лекция 6. Вероятностная модель линейной регрессии. Лекция 7. Метод релевантных векторов для задачи регрессии.
6	Метод релевантных векторов для задачи классификации	Лекция 8. Логистическая регрессия. Лекция 9. Метод релевантных векторов для задачи классификации.
7	EM-алгоритм. Байесовский метод главных компонент	Лекция 10. EM-алгоритм в общем виде. Примеры применения.
8	Вариационный вывод	Лекция 11. Вариационный подход для приближенного байесовского вывода.
9	Байесовская модель разделения гауссиан	Лекция 12. Вариационная линейная регрессия.
10	Латентное размещение Дирихле (LDA)	Лекция 13. Распределение Дирихле. Свойства накопления и нейтральности. Лекция 14. Генерация выборки из Дирихле через гамма-распределения и через stick-breaking.
11	Методы Монте Карло по схеме марковский цепей (MCMC)	Лекция 15. Байесовская модель разделения смеси гауссиан. Лекция 16. Теоретические свойства марковских цепей.
12	Гауссовские процессы для регрессии и классификации	Лекция 17. Гауссовские процессы для задачи регрессии. Подбор параметров ковариационной функции. Гауссовские процессы для задачи классификации.
13	Непараметрические байесовские методы. Процессы Дирихле	Лекция 18. Непараметрические байесовские методы. Процессы Дирихле

Рекомендуемая тематика практических занятий:

№ п/п	Наименование разделов (тем) дисциплины	Содержание разделов (тем) дисциплин
1	Метод релевантных векторов для задачи регрессии	Занятие 1. Вероятностная модель линейной регрессии. Занятие 2. Метод релевантных векторов для задачи регрессии.
2	EM-алгоритм. Байесовский метод главных компонент	Занятие 3-4. EM-алгоритм в общем виде. Примеры применения.
3	Методы Монте Карло по схеме марковский цепей (MCMC)	Занятие 5. Байесовская модель разделения смеси гауссиан.
4	Гауссовские процессы для регрессии и классификации	Занятие 6. Гауссовские процессы для задачи регрессии. Подбор параметров ковариационной функции. Занятие 7. Гауссовские процессы для задачи классификации.
5	Непараметрические байесовские методы. Процессы Дирихле	Занятие 8. Непараметрические байесовские методы. Занятие 9. Процессы Дирихле

### **Требования к самостоятельной работе обучающихся**

1. Работа с лекционным материалом, предусматривающая проработку конспекта лекций и учебной литературы, по всем темам из п. 6 настоящей рабочей программы.

2. Выполнение домашнего задания, предусматривающего решение задач, выполнение упражнений, выдаваемых на практических занятиях, по всем темам из п. 6 настоящей рабочей программы.

Руководствуясь положениями статьи 47 и статьи 48 Федерального закона от 29 декабря 2012 г. N 273-ФЗ «Об образовании в Российской Федерации» научно-педагогические работники и иные лица, привлекаемые университетом к реализации данной образовательной программы, пользуются предоставленными академическими правами и свободами в части свободы преподавания, свободы от вмешательства в профессиональную деятельность; свободы выбора и использования педагогически обоснованных форм, средств, методов обучения и воспитания; права на творческую инициативу, разработку и применение авторских программ и методов обучения и воспитания в пределах реализуемой образовательной программы и отдельной дисциплины.

Исходя из рамок, установленных учебным планом по трудоемкости и видам учебной работы по дисциплине, преподаватель самостоятельно выбирает тематику занятий по формам и количеству часов проведения контактной работы: лекции и иные учебные занятия, предусматривающие преимущественную передачу учебной информации преподавателем и (или) занятия семинарского типа (семинары, практические занятия, практикумы, лабораторные работы, коллоквиумы и иные аналогичные занятия), и (или) групповые консультации, и (или) индивидуальную работу обучающихся с преподавателем, в том числе индивидуальные консультации (по курсовым работам/проектам – при наличии курсовой работы/проекта по данной дисциплине в учебном плане).

Рекомендуемая тематика занятий максимально полно реализуется в контактной работе с обучающимися очной формы обучения. В случае реализации образовательной программы в заочной / очно-заочной форме трудоемкость дисциплины сохраняется, однако объем учебного материала в значительной части осваивается обучающимися в форме самостоятельной работы. При этом требования к ожидаемым образовательным результатам



обучающихся по данной дисциплине не зависят от формы реализации образовательной программы.

## 7. Методические рекомендации по видам занятий

Лекционные занятия.

В ходе лекционных занятий обучающимся рекомендуется выполнять следующие действия. Вести конспектирование учебного материала. Обращать внимание на категории, формулировки, раскрывающие содержание тех или иных явлений и процессов, научные выводы и практические рекомендации по их применению. Задавать преподавателю уточняющие вопросы с целью уяснения теоретических положений, разрешения спорных ситуаций.

Желательно оставить в рабочих конспектах поля, на которых во внеаудиторное время можно сделать пометки из рекомендованной литературы, дополняющие материал прослушанной лекции, а также подчеркивающие особую важность тех или иных теоретических положений.

Практические и семинарские занятия.

На практических и семинарских занятиях в зависимости от темы занятия выполняется поиск информации по решению проблем, практические упражнения, контрольные работы, выработка индивидуальных или групповых решений, итоговое обсуждение с обменом знаниями, участие в круглых столах, разбор конкретных ситуаций, командная работа, представление портфолио и т.п.

Самостоятельная работа.

Самостоятельная работа осуществляется в виде изучения литературы, эмпирических данных по публикациям и конкретных ситуаций из практики, подготовке индивидуальных работ, работа с лекционным материалом, самостоятельное изучение отдельных тем дисциплины; поиск и обзор литературы и электронных источников; чтение и изучение учебника и учебных пособий.

## 8. Фонд оценочных средств

### 8.1. Перечень компетенций с указанием этапов их формирования в процессе освоения образовательной программы в рамках учебной дисциплины

Основными этапами формирования указанных компетенций при изучении обучающимися дисциплины являются последовательное изучение содержательно связанных между собой тем учебных занятий. Изучение каждой темы предполагает овладение обучающимися необходимыми компетенциями. Результат аттестации обучающихся на различных этапах формирования компетенций показывает уровень освоения компетенций.

Контролируемые разделы (темы) дисциплины	Индекс контролируемой компетенции (или её части)	Оценочные средства по этапам формирования компетенций
		текущий контроль по дисциплине
Введение в курс. Байесовские рассуждения.	ПК-6.2.	решение задач
Сопряжённые распределения, аналитический байесовский вывод	ПК-6.2.	решение задач
Байесовский выбор модели	ПК-6.2.	решение задач

Контролируемые разделы (темы) дисциплины	Индекс контролируемой компетенции (или её части)	Оценочные средства по этапам формирования компетенций
		текущий контроль по дисциплине
Байесовская проверка гипотез	ПК-6.2.	решение задач
Метод релевантных векторов для задачи регрессии	ПК-6.2.	решение задач
Метод релевантных векторов для задачи классификации	ПК-6.2.	решение задач
EM-алгоритм. Байесовский метод главных компонент	ПК-6.2.	решение задач
Вариационный вывод	ПК-6.2.	решение задач
Байесовская модель разделения гауссиан	ПК-6.2.	решение задач
Латентное размещение Дирихле (LDA)	ПК-6.2.	решение задач
Методы Монте Карло по схеме марковский цепей (MCMC)	ПК-6.2.	решение задач
Гауссовские процессы для регрессии и классификации	ПК-6.2.	решение задач
Непараметрические байесовские методы. Процессы Дирихле	ПК-6.2.	решение задач

## 8.2. Типовые контрольные задания или иные материалы, необходимые для оценки знаний, умений и навыков и (или) опыта деятельности процессе текущего контроля

Текущий контроль успеваемости осуществляется путем оценки результатов выполнения заданий практических (семинарских) занятий, самостоятельной работы, предусмотренных учебным планом и посещения занятий/активность на занятиях.

В качестве оценочных средств текущего контроля успеваемости предусмотрены:

выполнение заданий на практических (семинарски) занятиях

### Примеры задач

Рассмотрим модель посещаемости студентами одного курса лекции. Пусть аудитория данного курса состоит из студентов профильной кафедры, а также студентов других кафедр. Обозначим через  $a$  количество студентов, распределившихся на профильную кафедру, а через  $b$  — количество студентов других кафедр на курсе. Пусть студенты профильной кафедры посещают курс с некоторой вероятностью  $p_1$ , а студенты остальных кафедр — с вероятностью  $p_2$ . Обозначим через  $c$  количество студентов на данной лекции. Тогда случайная величина  $c|a, b$  есть сумма двух случайных величин, распределенных по биномиальному закону  $B(a, p_1)$  и  $B(b, p_2)$  соответственно. Пусть далее на лекции по курсу ведется запись студентов. При этом каждый студент записывается сам, а также, быть может,

записывает своего товарища, которого на лекции на самом деле нет. Пусть студент записывает своего товарища с некоторой вероятностью  $p_3$ . Обозначим через  $d$  общее количество записавшихся на данной лекции. Тогда случайная величина  $d|c$  представляет собой сумму  $c$  и случайной величины, распределенной по биномиальному закону  $B(c, p_3)$ . Для завершения задания вероятностной модели осталось определить априорные вероятности для  $a$  и для  $b$ . Пусть обе эти величины распределены равномерно в своих интервалах  $[a_{min}, a_{max}]$  и  $[b_{min}, b_{max}]$ . Таким образом, мы определили следующую вероятностную модель:

### Модель 1

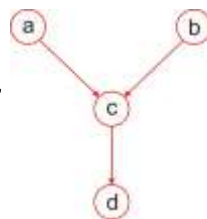
$$p(a, b, c, d) = p(d|c)p(c|a, b)p(a)p(b),$$

$$d|c \sim c + B(c, p_3),$$

$$c|a, b \sim B(a, p_1) + B(b, p_2),$$

$$a \sim R[a_{min}, a_{max}],$$

$$b \sim R[b_{min}, b_{max}].$$



Графическая модель для вероятностной модели 1

Рассмотрим несколько упрощенную версию модели 1. Известно, что биномиальное распределение  $B(n, p)$  при большом количестве испытаний и маленькой вероятности успеха может быть с высокой точностью приближено пуассоновским распределением  $Poiss(\lambda)_c$   $\lambda = np$ . Известно также, что сумма двух пуассоновских распределений с параметрами  $\lambda_1$  и  $\lambda_2$  есть пуассоновское распределение с параметром  $\lambda_1 + \lambda_2$ . Таким образом, мы можем сформулировать вероятностную модель, которая является приближенной версией модели 1:

### Модель 2

$$p(a, b, c, d) = p(d|c)p(c|a, b)p(a)p(b),$$

$$d|c \sim c + B(c, p_3),$$

$$c|a, b \sim Poiss(ap_1 + bp_2),$$

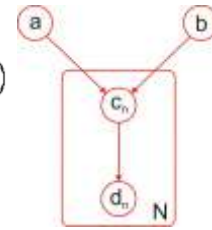
$$a \sim R[a_{min}, a_{max}],$$

$$b \sim R[b_{min}, b_{max}].$$

Рассмотрим теперь модель посещаемости нескольких лекций курса. Будем считать, что посещаемости отдельных лекций являются независимыми. Тогда:

### Модель 3

$$p(a,b,c_1,\dots,c_N,d_1,\dots,d_N) = \prod_{n=1}^N p(d_n|c_n)p(c_n|a,b)p(a)p(b)$$



Графическая модель для вероятностной модели 3

По аналогии с моделью 2 можно сформулировать упрощенную модель для модели 3:

#### Модель 4

$$p(a,b,c_1,\dots,c_N,d_1,\dots,d_N) = \prod_{n=1}^N p(d_n|c_n)p(c_n|a,b)p(a)p(b)$$

$$d_n|c_n \sim c_n + B(c_n, p_3),$$

$$c_n|a,b \sim \text{Pois}(ap_1 + bp_2),$$

$$a \sim R[a_{\min}, a_{\max}],$$

$$b \sim R[b_{\min}, b_{\max}].$$

#### Вариант 1

Рассматривается модель 2 с параметрами  $a_{\min} = 15, a_{\max} = 30, b_{\min} = 250, b_{\max} = 350, p_1 = 0.5, p_2 = 0.05, p_3 = 0.5$ .

Провести на компьютере следующие исследования:

1. Найти математические ожидания и дисперсии априорных распределений для всех параметров  $a, b, c, d$ .
2. Пронаблюдать, как происходит уточнение прогноза для величины  $c$  по мере прихода новой косвенной информации. Для этого построить графики и найти мат.ожидание и дисперсию для распределений  $p(c), p(c|b), p(c|a,b), p(c|a,b,d)$  при параметрах  $a, b, d$ , равных мат.ожиданиям своих априорных распределений, округленных до ближайшего целого.
3. Определить, какая из величин  $a, b, d$  вносит больший вклад в уточнение прогноза для величины  $c$  (в смысле дисперсии распределения). Для этого убедиться в том, что  $\mathbb{D}[c|d] < \mathbb{D}[c|b]$  и  $\mathbb{D}[c|d] < \mathbb{D}[c|a]$  для любых допустимых значений  $a, b, d$ . Найти множество точек  $(a, b)$  таких, что  $\mathbb{D}[c|b] < \mathbb{D}[c|a]$ . Являются ли множества  $\{(a, b) | \mathbb{D}[c|b] < \mathbb{D}[c|a]\}$  и  $\{(a, b) | \mathbb{D}[c|b] \geq \mathbb{D}[c|a]\}$  линейно разделимыми?
4. Провести временные замеры по оценке всех необходимых распределений  $p(c), p(c|a), p(c|b), p(c|d), p(c|a,b), p(c|a,b,d), p(d)$ .

- Провести исследования из пп. 1-4 для точной модели 1 и сравнить результаты с аналогичными для модели 2. Привести пример оценки параметра, в котором разница между моделью 1 и 2 проявляется в большой степени.

Взять в качестве диапазона допустимых значений для величины  $c$  интервал  $[0, a_{max} + b_{max}]$ , а для величины  $d$  — интервал  $[0, 2^*(a_{max} + b_{max})]$ .

При оценке выполнения задания будет учитываться эффективность программного кода. В частности, временные затраты на расчет отдельного распределения не должны превышать одной секунды.

### Вариант 2

Рассматривается модель 2 с параметрами  $a_{min} = 15, a_{max} = 30, b_{min} = 250, b_{max} = 350, p_1 = 0.5, p_2 = 0.05, p_3 = 0.5$ .

Провести на компьютере следующие исследования:

- Найти математические ожидания и дисперсии априорных распределений для всех параметров  $a, b, c, d$ .
- Пронаблюдать, как происходит уточнение прогноза для величины  $b$  по мере прихода новой косвенной информации. Для этого построить графики и найти мат.ожидание и дисперсию для распределений  $p(b), p(b|a), p(b|a, d)$  при параметрах  $a, d$ , равных мат.ожиданиям своих априорных распределений, округленных до ближайшего целого.
- Определить, при каких соотношениях параметров  $p_1, p_2$  изменяется относительная важность параметров  $a, b$  для оценки величины  $c$ . Для этого найти множество точек  $\{(p_1, p_2) | D[c|b] < D[c|a]\}$  при  $a, b$ , равных мат.ожиданиям своих априорных распределений, округленных до ближайшего целого. Являются ли множества  $\{(p_1, p_2) | D[c|b] < D[c|a]\}$  и  $\{(p_1, p_2) | D[c|b] \geq D[c|a]\}$  линейно разделимыми?
- Провести временные замеры по оценке всех необходимых распределений  $p(c), p(c|a), p(c|b), p(b|a), p(b|a, d), p(d)$ .
- Провести исследования из пп. 1-4 для точной модели 1 и сравнить результаты с аналогичными для модели 2. Привести пример оценки параметра, в котором разница между моделью 1 и 2 проявляется в большой степени.

Взять в качестве диапазона допустимых значений для величины  $c$  интервал  $[0, a_{max} + b_{max}]$ , а для величины  $d$  — интервал  $[0, 2^*(a_{max} + b_{max})]$ .

При оценке выполнения задания будет учитываться эффективность программного кода. В частности, временные затраты на расчет отдельного распределения не должны превышать одной секунды.

### Вариант 3

Рассматривается модель 4 с параметрами  $a_{min} = 15, a_{max} = 30, b_{min} = 250, b_{max} = 350, p_1 = 0.5, p_2 = 0.05, p_3 = 0.5, N = 50$ .

Провести на компьютере следующие исследования:

1. Найти математические ожидания и дисперсии априорных распределений для всех параметров  $a, b, c_n, d_n$ .
2. Реализовать генератор выборки  $d_1, \dots, d_N$  из модели при заданных значениях параметров  $a, b$ .
3. Пронаблюдать, как происходит уточнение прогноза для величины  $b$  по мере прихода новой косвенной информации. Для этого построить графики и найти мат.ожидание и дисперсию для распределений  $p(b), p(b|d_1), \dots, p(b|d_1, \dots, d_N)$ , где выборка  $(d_1, \dots, d_N)$  сгенерирована из модели при параметрах  $a, b$ , равных мат.ожиданиям своих априорных распределений, округленных до ближайшего целого и 2)  $d_1 = \dots = d_N$ , где  $d_n$  равно мат.ожиданию своего априорного распределения, округленного до ближайшего целого. Провести аналогичный эксперимент, если дополнительно известно значение  $a$ . Сравнить результаты двух экспериментов.
4. Провести временные замеры по оценке всех необходимых распределений  $p(c_n), p(d_n), p(b|d_1, \dots, d_n), p(b|a, d_1, \dots, d_n)$ .
5. Провести исследования из пп. 1-4 для точной модели 3 и сравнить результаты с аналогичными для модели 4.

Взять в качестве диапазона допустимых значений для величины  $c$  интервал  $[0, a_{max} + b_{max}]$ , а для величины  $d$  — интервал  $[0, 2^*(a_{max} + b_{max})]$ .

При оценке выполнения задания будет учитываться эффективность программного кода. В частности, временные затраты на расчет отдельного распределения не должны превышать одной секунды.

### 8.3. Перечень вопросов и заданий для промежуточной аттестации по дисциплине

#### Вопросы к экзамену

1. Байесовский подход к теории вероятностей. Оценка параметров в байесовском и частотном подходе. Примеры байесовских рассуждений.
2. Сопряжённые распределения. Примеры. Экспоненциальный класс распределений, его свойства.
3. Решение задачи выбора модели по Байесу. Обоснованность модели. Полный байесовский вывод.
4. Вероятностная модель линейной регрессии. Метод релевантных векторов для задачи регрессии.
5. Логистическая регрессия. Метод релевантных векторов для задачи классификации.
6. EM-алгоритм в общем виде. Примеры применения.
7. Вариационный подход для приближенного байесовского вывода.
8. Вариационная линейная регрессия.

9. Задача уменьшения размерности в данных. Вероятностная модель главных компонент, ее обучение с помощью метода максимального правдоподобия и EM-алгоритма.
10. Распределение Дирихле. Свойства накопления и нейтральности. Генерация выборки из Дирихле через гамма-распределения и через stick-breaking.
11. Байесовская модель разделения смеси гауссиан. Вариационный вывод для неё.
12. Тематическая модель LDA. Обучение и вывод в модели.
13. Методы MCMC для оценки статистик вероятностных распределений. Теоретические свойства марковских цепей.
14. Схема Метрополиса-Хастингса и схема Гиббса. Примеры использования.
15. Гауссовские процессы для задачи регрессии. Подбор параметров ковариационной функции.
16. Гауссовские процессы для задачи классификации.
17. Процессы Дирихле. Представление процесса Дирихле с помощью процесса китайского ресторана. Схема Гиббса для разделения смеси распределений с процессом Дирихле.
18. Процессы Дирихле. Представление процесса Дирихле с помощью stick-breaking. Вариационный вывод для разделения смеси распределений с процессом Дирихле.

#### 8.4. Планируемые уровни сформированности компетенций обучающихся и критерии оценивания

Уровни	Содержательное описание уровня	Основные признаки выделения уровня (этапы формирования компетенции, критерии оценки сформированности)	Пятибалльная шкала (академическая) оценка	Двухбалльная шкала, зачет	БРС, % освоения (рейтинговая оценка)
Повышенный	Творческая деятельность	<i>Включает нижестоящий уровень.</i> Умение самостоятельно принимать решение, решать проблему/задачу теоретического и прикладного характера на основе изученных методов, приемов, технологий	отлично	зачтено	86-100
Базовый	Применение знаний и умений в более широких контекстах учебной и профессиональной	<i>Включает нижестоящий уровень.</i> Способность собирать, систематизировать, анализировать и грамотно использовать информацию из самостоятельно найденных	хорошо		71-85

	деятельности, нежели по образцу с большей степени самостоятельности и инициативы	теоретических источников и иллюстрировать ими теоретические положения или обосновывать практику применения			
Удовлетворительный (достаточный)	Репродуктивная деятельность	Изложение в пределах задач курса теоретически и практически контролируемого материала	удовлетворительно		55-70
Недостаточный	Отсутствие признаков удовлетворительного уровня		неудовлетворительно	не зачтено	Менее 55

## **9. Перечень основной и дополнительной учебной литературы, необходимой для освоения дисциплины.**

### **Основная литература**

1. Шелудько, В. М. Основы программирования на языке высокого уровня Python : учебное пособие / В. М. Шелудько ; Южный федеральный университет. - Ростов-на-Дону ; Таганрог : Издательство Южного федерального университета, 2017. - 146 с. - ISBN 978-5-9275-2649-9. - Текст : электронный. - URL: <https://znanium.com/catalog/product/1021662> (дата обращения: 22.01.2024). – Режим доступа: по подписке.

### **Дополнительная литература**

1. Гуриков, С. Р. Основы алгоритмизации и программирования на Python : учебное пособие / С.Р. Гуриков. — Москва : ИНФРА-М, 2022. — 343 с. — (Высшее образование: Бакалавриат). - ISBN 978-5-16-017142-5. - Текст : электронный. - URL: <https://znanium.com/catalog/product/1356003> (дата обращения: 22.01.2024). – Режим доступа: по подписке.

## **10. Перечень ресурсов информационно-телекоммуникационной сети «Интернет», необходимых для освоения дисциплины (модуля).**

- НЭБ Национальная электронная библиотека, диссертации и прочие издания
- ЭБС Консультант студента
- ПРОСПЕКТ ЭБС
- ЭБС ZNANIUM.COM
- ЭБС IBOOKS.RU
- Электронно-библиотечная система (ЭБС) Кантитана (<https://elib.kantiana.ru/>)

## **11. Перечень информационных технологий, используемых при осуществлении образовательного процесса по дисциплине.**



Программное обеспечение обучения включает в себя:

- система электронного образовательного контента БФУ им. И. Канта, обеспечивающая разработку и комплексное использование электронных образовательных ресурсов;
- серверное программное обеспечение, необходимое для функционирования сервера и связи с системой электронного обучения через Интернет;
- установленное на рабочих местах обучающихся ПО и антивирусное программное обеспечение.

## **12. Описание материально-технической базы, необходимой для осуществления образовательного процесса по дисциплине.**

Для проведения занятий лекционного типа, практических и семинарских занятий используются специальные помещения (учебные аудитории), оборудованные техническими средствами обучения – мультимедийной проекционной техникой. Для проведения занятий лекционного типа используются наборы демонстрационного оборудования.

Для проведения лабораторных работ, (практических занятий – при необходимости) используются специальные помещения (учебные аудитории), оснащенные специализированным лабораторным оборудованием: персональными компьютерами с возможностью выхода в интернет и с установленным программным обеспечением, заявленным в п.11.

Для проведения групповых и индивидуальных консультаций, текущего контроля и промежуточной аттестации используются специальные помещения (учебные аудитории), оборудованные специализированной мебелью (для обучающихся), меловой / маркерной доской.

Для организации самостоятельной работы обучающимся предоставляются помещения, оснащенные компьютерной техникой с возможностью подключения к сети «Интернет» и обеспечением доступа в электронную информационно-образовательную среду университета.

Для обучения инвалидов и лиц с ограниченными возможностями здоровья университетом могут быть представлены специализированные средства обучения, в том числе технические средства коллективного и индивидуального пользования.

**МИНИСТЕРСТВО НАУКИ И ВЫСШЕГО ОБРАЗОВАНИЯ  
РОССИЙСКОЙ ФЕДЕРАЦИИ**  
федеральное государственное автономное образовательное учреждение  
высшего образования «Балтийский федеральный университет имени Иммануила  
Канта»  
ОНК «Институт высоких технологий»  
Высшая школа компьютерных наук и искусственного интеллекта

**РАБОЧАЯ ПРОГРАММА ДИСЦИПЛИНЫ**

**«Компьютерная графика»**

**Шифр: 01.03.02**

**Направление подготовки: «Прикладная математика и информатика»**

**Профиль: «Искусственный интеллект и анализ данных»**

**Квалификация (степень) выпускника: бакалавр**

Калининград  
2024

## Лист согласования

### Составители:

1. Верещагин Сергей Дмитриевич, к. ф.-м.н., доцент
2. Верещагин Михаил Дмитриевич, к. ф.-м.н., доцент
3. Мищук Богдан Ростиславович, к. ф.-м.н., доцент

Рабочая программа утверждена на заседании  
Ученого совета ОНК «Институт высоких технологий»

Протокол № 14 от «31» января 2024 г.

Председатель Ученого совета ОНК  
«Институт высоких технологий»

Профессор, д.ф.-м.н.

А.В. Юров

Руководитель ОПОП ВО

Е.П. Ставицкая

## Содержание

1. Наименование дисциплины «Компьютерная графика».
2. Перечень планируемых результатов обучения по дисциплине, соотнесенных с планируемыми результатами освоения образовательной программы.
3. Место дисциплины в структуре образовательной программы.
4. Виды учебной работы по дисциплине.
5. Содержание дисциплины, в том числе практической подготовки в рамках дисциплины, структурированное по темам.
6. Рекомендуемая тематика учебных занятий в форме контактной работы.
7. Методические рекомендации по видам занятий
8. Фонд оценочных средств
  - 8.1. Перечень компетенций с указанием этапов их формирования в процессе освоения образовательной программы в рамках учебной дисциплины
  - 8.2. Типовые контрольные задания или иные материалы, необходимые для оценки знаний, умений и навыков и (или) опыта деятельности в процессе текущего контроля
  - 8.3. Перечень вопросов и заданий для промежуточной аттестации по дисциплине
  - 8.4. Планируемые уровни сформированности компетенций обучающихся и критерии оценивания
9. Перечень основной и дополнительной учебной литературы, необходимой для освоения дисциплины
11. Перечень информационных технологий, используемых при осуществлении образовательного процесса по дисциплине.
12. Описание материально-технической базы, необходимой для осуществления образовательного процесса по дисциплине

## 1. Наименование дисциплины: «Компьютерная графика».

**Целью** курса «Компьютерная графика» - изучение современных программных моделей как инструмента для решения научно-исследовательских и практических задач в профессиональной области.

В курсе дается широкий обзор основных понятий компьютерной графики и обработки изображений. Рассматриваются разделы двумерной (2D) и трехмерной (3D) графики.

Разделы обработки и представления изображений включают: теорию цвета, квантование, псевдотонирование, растровое преобразование линий и многоугольников. Разделы трехмерной графики включают: преобразования на плоскости и в пространстве, представление кривых и поверхностей, анимацию, моделирование и видовые преобразования, алгоритмы удаления невидимых поверхностей, модели отражения и алгоритмы освещения. Вторая часть курса строится на базе пакета OpenGL.

## 2. Перечень планируемых результатов обучения по дисциплине, соотнесенных с планируемыми результатами освоения образовательной программы

Код компетенции	Результаты освоения образовательной программы (ИДК)	Результаты обучения по дисциплине
ПК-9. Способен создавать и внедрять одну или несколько сквозных цифровых субтехнологий искусственного интеллекта	ПК-9.1. Участвует в реализации проектов в области сквозной цифровой субтехнологии «Компьютерное зрение»	Знать основные современные математические модели и алгоритмы компьютерной графики Знать основные алгоритмы компьютерной графики реального времени Уметь разрабатывать алгоритмы и программные системы для синтеза изображений Уметь разрабатывать системы реального времени визуализации 3D сцен Владеть навыками реализации алгоритмов компьютерной графики с использованием основных технологий программирования на центральном процессоре: C/C++, Ada или Rust Владеть навыками реализации алгоритмов компьютерной графики реального времени на графических процессорах с использованием современных технологий программирования OpenGL3 и Vulkan

### 3. Место дисциплины в структуре образовательной программы

«Компьютерная графика» представляет собой дисциплину Части, формируемой участниками образовательных отношений (Б1.В.ДВ.02.02), дисциплина по выбору, направления подготовки бакалавриата 01.03.02 «Прикладная математика и информатика», профиль «Искусственный интеллект и анализ данных».

### 4. Виды учебной работы по дисциплине.

Виды учебной работы по дисциплине зафиксированы учебным планом основной профессиональной образовательной программы по указанному направлению и профилю, выражаются в академических часах. Часы контактной работы и самостоятельной работы обучающегося и часы, отводимые на процедуры контроля, могут различаться в учебных планах ОПОП по формам обучения. Объем контактной работы включает часы контактной аудиторной работы (лекции/практические занятия/ лабораторные работы), контактной внеаудиторной работы (контроль самостоятельной работы), часы контактной работы в период аттестации. Контактная работа, в том числе может проводиться посредством электронной информационно-образовательной среды университета с использованием ресурсов сети Интернет и дистанционных технологий

### 5. Содержание дисциплины, структурированное по темам (разделам)

Исходя из рамок, установленных учебным планом по трудоемкости и видам учебной работы по дисциплине, преподаватель самостоятельно выбирает тематику занятий по формам и количеству часов проведения контактной работы: лекции и иные учебные занятия, предусматривающие преимущественную передачу учебной информации преподавателем и (или) занятия семинарского типа (семинары, практические занятия, практикумы, лабораторные работы, коллоквиумы и иные аналогичные занятия), и (или) групповые консультации, и (или) индивидуальную работу обучающихся с преподавателем, в том числе индивидуальные консультации (по курсовым работам/проектам – при наличии курсовой работы/проекта по данной дисциплине в учебном плане). Рекомендуемая тематика занятий максимально полно реализуется в контактной работе с обучающимися очной формы обучения. В случае реализации образовательной программы в заочной / очно-заочной форме трудоемкость дисциплины сохраняется, однако объем учебного материала в значительной части осваивается обучающимися в форме самостоятельной работы. При этом требования к ожидаемым образовательным результатам обучающихся по данной дисциплине не зависят от формы реализации образовательной программы.

№ п/п	Наименование разделов (тем) дисциплины	Содержание разделов (тем) дисциплин
1.	Предмет компьютерной графики. Преобразования на плоскости и в пространстве. Кватернионы.	Три задачи компьютерной графики: синтез изображений, обработка изображений и распознавание образов. Применение методов линейной алгебры для преобразования трехмерных объектов в пространстве. Правосторонняя и левосторонние системы координат. Задание положения и ориентации твердого тела в пространстве. Углы Эйлера. Применение кватернионов и их преимущества перед углами Эйлера.

2.	Свет и цвет в компьютерной графике. Удаление невидимых линий и поверхностей.	Рассматривается физическая природа света и компьютерные модели представления цвета (RGB, CMYK, HSB). Ставится задача удаления невидимых линий и поверхностей. Рассматриваются алгоритмы художника, отсечения нелицевых граней, буфера глубины, двоичного разбиения пространства. Рассматриваются модели фонового, диффузного и зеркального освещения и методы закраски по Гуро и по Фонгу.
3.	Полигональная графика. Библиотека OpenGL.	Полигональная графика – метод синтеза изображений в интерактивных приложениях, таких как игры и системы виртуальной реальности. Способы задания трехмерных объектов на основе треугольных сеток. Модель графического конвейера и применение библиотеки OpenGL. Модель освещения в OpenGL.
4.	Программирование графических процессоров. Язык программирования шейдеров GLSL.	Обзор архитектуры основных графических процессоров. Особенности языков программирования для графических процессоров на примере языка шейдеров OpenGL (GLSL). Определение вершинных и пиксельных шейдеров. Взаимодействие между программой на OpenGL и шейдерами. Передача параметров между вершинным и пиксельным шейдером. Простые примеры шейдеров.
5.	Программирование визуальных эффектов с применением графических процессоров	Рассматриваются вопросы применения графических процессоров для реализации попиксельного освещения, имитации рельефа, волн, облаков и некоторых других специальных эффектов. Рассматриваются алгоритмы построения теней для сложных объектов с возможностью самозатенения. Дается обзор методов ускорения рендеринга с применением графических процессоров.
6.	Методы синтеза реалистичных изображений. Трассировка лучей	Обзор методов синтеза реалистичных изображений: трассировка лучей, излучательность, фотонные карты. Основные алгоритмы трассировки лучей. Решение задачи нахождения пересечения луча с основными классами геометрических объектов. Методы увеличения производительности метода трассировки лучей.
7.	Геометрическое моделирование. Линии и поверхности высших порядков	Определение и основные свойства кривых Безье и B-сплайнов. Рациональные B-сплайны и B-сплайновые поверхности. Понятие узлового вектора. Открытые и периодические узловые вектора. Построения трехмерных объектов на основе сплайновых

		кривых методом протяжки и как тел вращения.
8.	Задачи и алгоритмы научной визуализации.	Рассматриваются основные алгоритмы научной визуализации двумерных и трехмерных скалярных и векторных динамических данных: графики, маркеры, цветовые карты, линии уровня и линии поверхностей.

## 6. Рекомендуемая тематика учебных занятий в форме контактной работы

**Рекомендуемая тематика учебных занятий лекционного типа** (предусматривающих преимущественную передачу учебной информации преподавателями):

№ п/п	Наименование разделов (тем) дисциплины	Содержание разделов (тем) дисциплин
1.	Предмет компьютерной графики. Преобразования на плоскости и в пространстве. Кватернионы.	Лекция 1. Применение методов линейной алгебры для преобразования трехмерных объектов в пространстве. Лекция 2. Кватернионы
2.	Свет и цвет в компьютерной графике. Удаление невидимых линий и поверхностей.	Лекция 3. Физическая природа света и компьютерные модели представления цвета Лекция 4. Модели фонового, диффузного и зеркального освещения и методы закраски по Гуро и по Фонгу.
3.	Полигональная графика. Библиотека OpenGL.	Лекция 5. Полигональная графика Лекция 6. Способы задания трехмерных объектов на основе треугольных сеток. Лекция 7. Модель графического конвейера и применение библиотеки OpenGL. Лекция 8. Модель освещения в OpenGL.
4.	Программирование графических процессоров. Язык программирования шейдеров GLSL.	Лекция 9. Обзор архитектуры основных графических процессоров. Лекция 10. Язык программирования шейдеров GLSL.
5.	Программирование визуальных эффектов с применением графических процессоров	Лекция 11. Применение графических процессоров для реализации попиксельного освещения Лекция 12. Методы ускорения рендеринга с применением графических процессоров.
6.	Методы синтеза реалистичных изображений. Трассировка лучей	Лекция 13. Методы синтеза реалистичных изображений: трассировка лучей, излучательность, фотонные карты. Лекция 14. Основные алгоритмы трассировки лучей.
7.	Геометрическое моделирование. Линии и поверхности высших порядков	Лекция 15. Определение и основные свойства кривых Безье и В-сплайнов.



		Лекция 16. Построения трехмерных объектов на основе сплайновых кривых методом протяжки и как тел вращения.
9.	Задачи и алгоритмы научной визуализации.	Лекция 17-19. Рассматриваются основные алгоритмы научной визуализации двумерных и трехмерных скалярных и векторных динамических данных

### **Рекомендуемая тематика *практических* занятий:**

Тематика практических занятий совпадает с тематикой лекций.

### **Требования к самостоятельной работе обучающихся**

1. Работа с лекционным материалом, предусматривающая проработку конспекта лекций и учебной литературы, по всем темам из п. 6 настоящей рабочей программы.
2. Выполнение домашнего задания, предусматривающего решение задач, выполнение упражнений, выдаваемых на практических занятиях, по всем темам из п. 6 настоящей рабочей программы.

Руководствуясь положениями статьи 47 и статьи 48 Федерального закона от 29 декабря 2012 г. N 273-ФЗ «Об образовании в Российской Федерации» научно-педагогические работники и иные лица, привлекаемые университетом к реализации данной образовательной программы, пользуются предоставленными академическими правами и свободами в части свободы преподавания, свободы от вмешательства в профессиональную деятельность; свободы выбора и использования педагогически обоснованных форм, средств, методов обучения и воспитания; права на творческую инициативу, разработку и применение авторских программ и методов обучения и воспитания в пределах реализуемой образовательной программы и отдельной дисциплины.

Исходя из рамок, установленных учебным планом по трудоемкости и видам учебной работы по дисциплине, преподаватель самостоятельно выбирает тематику занятий по формам и количеству часов проведения контактной работы: лекции и иные учебные занятия, предусматривающие преимущественную передачу учебной информации преподавателем и (или) занятия семинарского типа (семинары, практические занятия, практикумы, лабораторные работы, коллоквиумы и иные аналогичные занятия), и (или) групповые консультации, и (или) индивидуальную работу обучающихся с преподавателем, в том числе индивидуальные консультации (по курсовым работам/проектам – при наличии курсовой работы/проекта по данной дисциплине в учебном плане).

Рекомендуемая тематика занятий максимально полно реализуется в контактной работе с обучающимися очной формы обучения. В случае реализации образовательной программы в заочной / очно-заочной форме трудоемкость дисциплины сохраняется, однако объем учебного материала в значительной части осваивается обучающимися в форме самостоятельной работы. При этом требования к ожидаемым образовательным результатам обучающихся по данной дисциплине не зависят от формы реализации образовательной программы.

### **7. Методические рекомендации по видам занятий**

Лекционные занятия.

В ходе лекционных занятий обучающимся рекомендуется выполнять следующие действия. Вести конспектирование учебного материала. Обращать внимание на категории, формулировки, раскрывающие содержание тех или иных явлений и процессов, научные выводы и практические рекомендации по их применению. Задавать преподавателю уточняющие вопросы с целью уяснения теоретических положений, разрешения спорных ситуаций.

Желательно оставить в рабочих конспектах поля, на которых во внеаудиторное время можно сделать пометки из рекомендованной литературы, дополняющие материал прослушанной лекции, а также подчеркивающие особую важность тех или иных теоретических положений.

Практические и семинарские занятия.

На практических и семинарских занятиях в зависимости от темы занятия выполняется поиск информации по решению проблем, практические упражнения, контрольные работы, выработка индивидуальных или групповых решений, итоговое обсуждение с обменом знаниями, участие в круглых столах, разбор конкретных ситуаций, командная работа, представление портфолио и т.п.

Самостоятельная работа.

Самостоятельная работа осуществляется в виде изучения литературы, эмпирических данных по публикациям и конкретных ситуаций из практики, подготовке индивидуальных работ, работа с лекционным материалом, самостоятельное изучение отдельных тем дисциплины; поиск и обзор литературы и электронных источников; чтение и изучение учебника и учебных пособий.

## 8. Фонд оценочных средств

### 8.1. Перечень компетенций с указанием этапов их формирования в процессе освоения образовательной программы в рамках учебной дисциплины

Основными этапами формирования указанных компетенций при изучении обучающимися дисциплины являются последовательное изучение содержательно связанных между собой тем учебных занятий. Изучение каждой темы предполагает овладение обучающимися необходимыми компетенциями. Результат аттестации обучающихся на различных этапах формирования компетенций показывает уровень освоения компетенций.

Контролируемые разделы (темы) дисциплины	Индекс контролируемой компетенции (или её части)	Оценочные средства по этапам формирования компетенций
		текущий контроль по дисциплине
Предмет компьютерной графики. Преобразования на плоскости и в пространстве. Кватернионы.	ПК-9.1.	решение задач
Свет и цвет в компьютерной графике. Удаление невидимых линий и поверхностей.	ПК-9.1.	решение задач
Полигональная графика. Библиотека OpenGL.	ПК-9.1.	решение задач
Программирование графических процессоров.	ПК-9.1.	решение задач

Контролируемые разделы (темы) дисциплины	Индекс контролируемой компетенции (или её части)	Оценочные средства по этапам формирования компетенций
		текущий контроль по дисциплине
Язык программирования шейдеров GLSL.		
Программирование визуальных эффектов с применением графических процессоров	ПК-9.1.	решение задач
Методы синтеза реалистичных изображений. Трассировка лучей	ПК-9.1.	решение задач
Геометрическое моделирование. Линии и поверхности высших порядков	ПК-9.1.	решение задач
Задачи и алгоритмы научной визуализации.	ПК-9.1.	решение задач

## 8.2. Типовые контрольные задания или иные материалы, необходимые для оценки знаний, умений и навыков и (или) опыта деятельности процессе текущего контроля

Текущий контроль успеваемости осуществляется путем оценки результатов выполнения заданий практических (семинарских) занятий, самостоятельной работы, предусмотренных учебным планом и посещения занятий/активность на занятиях.

В качестве оценочных средств текущего контроля успеваемости предусмотрены:

выполнение заданий на практических (семинарски) занятиях

### Примерные практические задания.

- 1) Реализовать визуализацию (рендеринг) 3D сцены при помощи алгоритма трассировки лучей.
- 2) Реализовать анимацию и визуализацию 3D сцены содержащей воду (одежду или другой объект физической симуляции) при помощи алгоритма растеризации и современных средств программирования графического конвейера (OpenGL3 или Vulkan).

## 8.3. Перечень вопросов и заданий для промежуточной аттестации по дисциплине

### Вопросы к зачету

1. Три задачи компьютерной графики: синтез изображений, обработка изображений и распознавание образов.
2. Применение методов линейной алгебры для преобразования трехмерных объектов в пространстве.

3. Правосторонняя и левосторонние системы координат. Задание положения и ориентации твердого тела в пространстве. Углы Эйлера.
4. Применение кватернионов и их преимущества перед углами Эйлера.
5. Физическая природа света и компьютерные модели представления цвета (RGB, CMYK, HSB). Задача удаления невидимых линий и поверхностей. Алгоритмы художника, отсечения нелицевых граней, буфера глубины, двоичного разбиения пространства.
6. Модели фонового, диффузного и зеркального освещения и методы закраски по Гуро и по Фонгу.
7. Полигональная графика – метод синтеза изображений в интерактивных приложениях, таких как игры и системы виртуальной реальности. Способы задания трехмерных объектов на основе треугольных сеток. Модель графического конвейера и применение библиотеки OpenGL. Модель освещения в OpenGL.
8. Обзор архитектуры основных графических процессоров. Особенности языков программирования для графических процессоров на примере языка шейдеров OpenGL (GLSL).
9. Определение вершинных и пиксельных шейдеров. Взаимодействие между программой на OpenGL и шейдерами. Передача параметров между вершинным и пиксельным шейдером. Простые примеры шейдеров.
10. Вопросы применения графических процессоров для реализации попиксельного освещения, имитации рельефа, волн, облаков и некоторых других специальных эффектов.
11. Алгоритмы построения теней для сложных объектов с возможностью самозатенения. Дается обзор методов ускорения рендеринга с применением графических процессоров.
12. Методы синтеза реалистичных изображений: трассировка лучей, излучательность, фотонные карты. Основные алгоритмы трассировки лучей.
13. Решение задачи нахождения пересечения луча с основными классами геометрических объектов. Методы увеличения производительности метода трассировки лучей.
14. Определение и основные свойства кривых Безье и B-сплайнов. Рациональные B-сплайны и B-сплайновые поверхности. Понятие узлового вектора. Открытые и периодические узловые вектора. Построения трехмерных объектов на основе сплайновых кривых методом протяжки и как тел вращения.
15. Основные алгоритмы научной визуализации двумерных и трехмерных скалярных и векторных динамических данных: графики, маркеры, цветовые карты, линии уровня и линии поверхностей.

#### 8.4. Планируемые уровни сформированности компетенций обучающихся и критерии оценивания

Уровни	Содержательное описание уровня	Основные признаки выделения уровня (этапы формирования компетенции, критерии оценки сформированности)	Пятибалльная шкала (академическая) оценка	Двухбалльная шкала, зачет	БРС, % освоения (рейтинговая оценка)

Повышенны й	Творческая деятельность	<i>Включает нижестоящий уровень.</i> Умение самостоятельно принимать решение, решать проблему/задачу теоретического и прикладного характера на основе изученных методов, приемов, технологий	отлично	зачтено	86-100
Базовый	Применение знаний и умений в более широких контекстах учебной и профессиона льной деятельности, нежели по образцу с большой степени самостоятель ности и инициативы	<i>Включает нижестоящий уровень.</i> Способность собирать, систематизировать, анализировать и грамотно использовать информацию из самостоятельно найденных теоретических источников и иллюстрировать ими теоретические положения или обосновывать практику применения	хорошо		71-85
Удовлетвори тельный (достаточны й)	Репродуктивн ая деятельность	Изложение в пределах задач курса теоретически и практически контролируемого материала	удовлетвор ительно		55-70
Недостаточн ый	Отсутствие удовлетворительного уровня	признаков	неудовлетв орительно	не зачтено	Менее 55

## 10. Перечень основной и дополнительной учебной литературы, необходимой для освоения дисциплины.

### Основная литература

1. Ткаченко, Г. И. Компьютерная графика: Учебное пособие / Ткаченко Г.И. - Таганрог: Южный федеральный университет, 2016. - 94 с.: ISBN 978-5-9275-2201-9. - Текст : электронный. - URL: <https://znanium.com/catalog/product/996346> (дата обращения: 22.01.2024). – Режим доступа: по подписке.

### Дополнительная литература

1. Немцова, Т. И. Компьютерная графика и web-дизайн : учебное пособие / Т.И. Немцова, Т.В. Казанкова, А.В. Шнякин ; под ред. Л.Г. Гагариной. — Москва : ФОРУМ : ИНФРА-

М, 2024. — 400 с. + Доп. материалы [Электронный ресурс]. — (Высшее образование). - ISBN 978-5-8199-0703-0. - Текст : электронный. - URL: <https://znanium.com/catalog/product/2111907> (дата обращения: 22.01.2024). – Режим доступа: по подписке.

#### **10. Перечень ресурсов информационно-телекоммуникационной сети «Интернет», необходимых для освоения дисциплины (модуля).**

- НЭБ Национальная электронная библиотека, диссертации и прочие издания
- ЭБС Консультант студента
- ПРОСПЕКТ ЭБС
- ЭБС ZNANIUM.COM
- ЭБС IBOOKS.RU
- Электронно-библиотечная система (ЭБС) Кантитана (<https://elib.kantiana.ru/>)

#### **11. Перечень информационных технологий, используемых при осуществлении образовательного процесса по дисциплине.**

Программное обеспечение обучения включает в себя:

- система электронного образовательного контента БФУ им. И. Канта, обеспечивающая разработку и комплексное использование электронных образовательных ресурсов;
- серверное программное обеспечение, необходимое для функционирования сервера и связи с системой электронного обучения через Интернет;
- установленное на рабочих местах обучающихся ПО и антивирусное программное обеспечение.

#### **12. Описание материально-технической базы, необходимой для осуществления образовательного процесса по дисциплине.**

Для проведения занятий лекционного типа, практических и семинарских занятий используются специальные помещения (учебные аудитории), оборудованные техническими средствами обучения – мультимедийной проекционной техникой. Для проведения занятий лекционного типа используются наборы демонстрационного оборудования.

Для проведения лабораторных работ, (практических занятий – при необходимости) используются специальные помещения (учебные аудитории), оснащенные специализированным лабораторным оборудованием: персональными компьютерами с возможностью выхода в интернет и с установленным программным обеспечением, заявленным в п.11.

Для проведения групповых и индивидуальных консультаций, текущего контроля и промежуточной аттестации используются специальные помещения (учебные аудитории), оборудованные специализированной мебелью (для обучающихся), меловой / маркерной доской.

Для организации самостоятельной работы обучающимся предоставляются помещения, оснащенные компьютерной техникой с возможностью подключения к сети «Интернет» и обеспечением доступа в электронную информационно-образовательную среду университета.

Для обучения инвалидов и лиц с ограниченными возможностями здоровья университетом могут быть представлены специализированные средства обучения, в том числе технические средства коллективного и индивидуального пользования.

**МИНИСТЕРСТВО НАУКИ И ВЫСШЕГО ОБРАЗОВАНИЯ  
РОССИЙСКОЙ ФЕДЕРАЦИИ**  
федеральное государственное автономное образовательное учреждение  
высшего образования «Балтийский федеральный университет имени Иммануила  
Канта»  
ОНК «Институт высоких технологий»  
Высшая школа компьютерных наук и искусственного интеллекта

**РАБОЧАЯ ПРОГРАММА ДИСЦИПЛИНЫ**

**«Методы обработки и распознавания звука»**

**Шифр: 01.03.02**

**Направление подготовки: «Прикладная математика и информатика»**

**Профиль: «Искусственный интеллект и анализ данных»**

**Квалификация (степень) выпускника: бакалавр**

Калининград  
2024

## Лист согласования

### Составители:

1. Верещагин Сергей Дмитриевич, к. ф.-м.н., доцент
2. Верещагин Михаил Дмитриевич, к. ф.-м.н., доцент
3. Мищук Богдан Ростиславович, к. ф.-м.н., доцент

Рабочая программа утверждена на заседании  
Ученого совета ОНК «Институт высоких технологий»

Протокол № 14 от «31» января 2024 г.

Председатель Ученого совета ОНК  
«Институт высоких технологий»

Профессор, д.ф.-м.н.

А.В. Юров

Руководитель ОПОП ВО

Е.П. Ставицкая



## Содержание

1. Наименование дисциплины «Методы обработки и распознавания звука».
2. Перечень планируемых результатов обучения по дисциплине, соотнесенных с планируемыми результатами освоения образовательной программы.
3. Место дисциплины в структуре образовательной программы.
4. Виды учебной работы по дисциплине.
5. Содержание дисциплины, в том числе практической подготовки в рамках дисциплины, структурированное по темам.
6. Рекомендуемая тематика учебных занятий в форме контактной работы.
7. Методические рекомендации по видам занятий
8. Фонд оценочных средств
  - 8.1. Перечень компетенций с указанием этапов их формирования в процессе освоения образовательной программы в рамках учебной дисциплины
  - 8.2. Типовые контрольные задания или иные материалы, необходимые для оценки знаний, умений и навыков и (или) опыта деятельности в процессе текущего контроля
  - 8.3. Перечень вопросов и заданий для промежуточной аттестации по дисциплине
  - 8.4. Планируемые уровни сформированности компетенций обучающихся и критерии оценивания
9. Перечень основной и дополнительной учебной литературы, необходимой для освоения дисциплины
11. Перечень информационных технологий, используемых при осуществлении образовательного процесса по дисциплине.
12. Описание материально-технической базы, необходимой для осуществления образовательного процесса по дисциплине

## 1. Наименование дисциплины: «Методы обработки и распознавания звука».

**Целью** курса «Методы обработки и распознавания звука» - изучение математических моделей и алгоритмов, лежащих в основе современных методов обработки звуковых, в первую очередь, речевых сигналов.

Рассматриваются все этапы процесса обработки сигнала, начиная с предварительного анализа и выделения характерных признаков, и заканчивая построением классифицирующей или распознающей системы. Большое внимание уделено таким методам цифрового анализа сигналов, как скрытые модели Маркова, преобразование Фурье, вейвлет преобразование, искусственные нейронные сети, кластеризация, фильтрация и др. Проводится анализ современных распознающих систем и инструментария для их разработки. Помимо распознавания речевых сигналов, также рассматриваются другие актуальные задачи в области анализа звуковых сигналов, например, классификация музыкальных фрагментов, верификация и идентификация диктора и др.

## 2. Перечень планируемых результатов обучения по дисциплине, соотнесенных с планируемыми результатами освоения образовательной программы

Код компетенции	Результаты освоения образовательной программы (ИДК)	Результаты обучения по дисциплине
ПК-5. Способен использовать инструментальные средства для решения задач машинного обучения	ПК-5.1. Осуществляет оценку и выбор инструментальных средств для решения поставленной задачи ПК-5.2. Разрабатывает модели машинного обучения для решения задач ПК-5.3. Создает, поддерживает и использует системы искусственного интеллекта, включающие разработанные модели и методы, с применением выбранных инструментов машинного обучения	знать основные понятия, концепции, проблемы и перспективы разработки математических моделей и программного обеспечения для автоматической обработки звуковых, в первую очередь, речевых сигналов;  уметь применять на практике математические методы и программные средства для цифровой обработки и анализа сигналов;  владеть основными подходами к построению математических моделей и разработке программного обеспечения для выполнения цифровой обработки сигналов различного вида, а также их последующего анализа.
ПК-9. Способен создавать и	ПК-9.2. Участвует в реализации проектов	Знать:

внедрять одну или несколько сквозных цифровых субтехнологий искусственного интеллекта	области сквозной цифровой субтехнологии «Обработка естественного языка»	<ol style="list-style-type: none"> <li>1. фундаментальные понятия и идеи в области компьютерной обработки звука</li> <li>2. современные направления исследований в данной области</li> <li>3. основные проблемы, возникающие при обработке звука.</li> </ol> <p>Уметь:</p> <ol style="list-style-type: none"> <li>1. решать задачи из области обработки звука</li> <li>2. применять методы статистического анализа и машинного обучения для решения прикладных задач области.</li> </ol> <p>Владеть:</p> <ol style="list-style-type: none"> <li>1. современными технологиями и программными инструментами для обработки звука.</li> </ol>
---	---	---

### 3. Место дисциплины в структуре образовательной программы

«Методы обработки и распознавания звука» представляет собой дисциплину Части, формируемой участниками образовательных отношений (Б1.В.ДВ.02.01), дисциплина по выбору, направления подготовки бакалавриата 01.03.02 «Прикладная математика и информатика», профиль «Искусственный интеллект и анализ данных».

### 4. Виды учебной работы по дисциплине.

Виды учебной работы по дисциплине зафиксированы учебным планом основной профессиональной образовательной программы по указанному направлению и профилю, выражаются в академических часах. Часы контактной работы и самостоятельной работы обучающегося и часы, отводимые на процедуры контроля, могут различаться в учебных планах ОПОП по формам обучения. Объем контактной работы включает часы контактной аудиторной работы (лекции/практические занятия/ лабораторные работы), контактной внеаудиторной работы (контроль самостоятельной работы), часы контактной работы в период аттестации. Контактная работа, в том числе может проводиться посредством электронной информационно-образовательной среды университета с использованием ресурсов сети Интернет и дистанционных технологий

### 5. Содержание дисциплины, структурированное по темам (разделам)

Исходя из рамок, установленных учебным планом по трудоемкости и видам учебной работы по дисциплине, преподаватель самостоятельно выбирает тематику занятий по формам и количеству часов проведения контактной работы: лекции и иные учебные занятия, предусматривающие преимущественную передачу учебной информации преподавателем и (или) занятия семинарского типа (семинары, практические занятия, практикумы, лабораторные работы, коллоквиумы и иные аналогичные занятия), и (или) групповые консультации, и (или) индивидуальную работу обучающихся с преподавателем, в том числе индивидуальные консультации (по курсовым работам/проектам – при наличии

курсовой работы/проекта по данной дисциплине в учебном плане). Рекомендуемая тематика занятий максимально полно реализуется в контактной работе с обучающимися очной формы обучения. В случае реализации образовательной программы в заочной / очно-заочной форме трудоемкость дисциплины сохраняется, однако объем учебного материала в значительной части осваивается обучающимися в форме самостоятельной работы. При этом требования к ожидаемым образовательным результатам обучающихся по данной дисциплине не зависят от формы реализации образовательной программы.

№ п/п	Наименование разделов (тем) дисциплины	Содержание разделов (тем) дисциплин
1.	Введение в цифровую обработку звуковых сигналов.	Проблемы цифровой обработки звуковых сигналов и история систем распознавания речи. Цифровые модели звуковых сигналов
2.	Выделение характерных признаков звуковых сигналов.	Непрерывное преобразование Фурье. Прямое и обратное Z-преобразование. Кодирование сигналов на основе линейного предсказания. Кепстральный анализ линейного и нелинейного масштаба. Билинейное преобразование. Вейвлет-преобразования. Частота основного тона и форманты. Определение вокализованных и невокализованных участков речевого сигнала. Методы разделения речи и пауз и особенности их реализации.
3.	Усиление сигналов.	Шум. Модель сигнала и постановка задачи. Устранение шума с помощью фильтрации. Устранение шума на основе спектрального восстановления. Методы спектрального усиления. Статистические модели. Априорная оценка отношения сигнал/шум. Оценка спектра шума. Реверберация. Разделение речи и реверберации на основе гомоморфного преобразования.
4.	Построение кодовой книги.	Основные понятия кластерного анализа. Алгоритмы и методы кластеризации. Формула Ланса-Вильямса. Теорема о монотонности. Алгоритм построения дендрограммы. Поточковые (субквадратичные) алгоритмы кластеризации.
5.	N-грамм модели.	N-граммы. Обучающее и тестовое множества. Оценка N-грамм. Методы сглаживания. Метод Лапласа. Дисконтирование Гуда-Тьюринга. Интерполяция. Метод Катца.
6.	Скрытые марковские модели (СММ).	Марковские цепи. Основы динамического программирования. Непрерывные и полунепрерывные скрытые модели Маркова. Оценка правдоподобия: прямой алгоритм. Алгоритм Витерби.

		Улучшение параметров модели (алгоритм Баума-Уэлча). Адаптация СММ для распознавания речевого сигнала. Модель Бакиса. Гауссовы смеси. Марковские модели с максимальной энтропией. Метод ожидания-максимизации. Определение числа состояний модели. Инициализация параметров. Переоценка параметров модели. Проверка построенных моделей на множествах из тестовой выборки. Методы повышения апостериорной вероятности распознавания. Встроенное обучение.
7.	Многоканальная обработка речевых сигналов.	Решетки микрофонов. Оценка временной задержки и локализация источника. Слепое разделение сигналов. Модель разделения. Идентификация. Принципы разделения. Преимущества и недостатки временного и частотного разделения сигналов. Математическое представление поля акустической волны. Стереофония. Амбиофония.
8.	Современные системы распознавания речи и инструментарий для их разработки.	Архитектура автоматических систем распознавания речи. Основные существующие системы распознавания речи и компьютерные среды их разработки.
9.	Другие применения цифровой обработки звуковых сигналов.	Верификация и идентификация диктора. Определение изменений эмоционального состояния по речевому сигналу. Классификация музыкальных сигналов. Автоматическое определение языка. Использование невербальных элементов для повышения качества распознавания речи.

## 6. Рекомендуемая тематика учебных занятий в форме контактной работы

**Рекомендуемая тематика учебных занятий лекционного типа** (предусматривающих преимущественную передачу учебной информации преподавателями):

№ п/п	Наименование разделов (тем) дисциплины	Содержание разделов (тем) дисциплин
1.	Введение в цифровую обработку звуковых сигналов.	Лекция 1. Цифровые модели звуковых сигналов
2.	Выделение характерных признаков звуковых сигналов.	Лекция 2. Методы разделения речи и пауз и особенности их реализации.

3.	Усиление сигналов.	Лекция 3. Модель сигнала и постановка задачи. Устранение шума с помощью фильтрации. Устранение шума на основе спектрального восстановления. Лекция 4. Методы спектрального усиления. Статистические модели.
4.	Построение кодовой книги.	Лекция 5. Основные понятия кластерного анализа.
5.	N-грамм модели.	Лекция 6. N-граммы. Обучающее и тестовое множества. Оценка N-грамм. Лекция 7. Методы сглаживания. Метод Лапласа. Дисконтирование Гуда-Тьюринга. Интерполяция. Метод Катца.
6.	Скрытые марковские модели (СММ).	Лекция 8. Основы динамического программирования. Непрерывные и полунепрерывные скрытые модели Маркова. Марковские модели с максимальной энтропией. Лекция 9. Метод ожидания-максимизации. Инициализация параметров. Переоценка параметров модели.
7.	Многоканальная обработка речевых сигналов.	Лекция 10. Временное и частотное разделение сигналов. Лекция 11. Математическое представление поля акустической волны. Стереофония. Амбиофония.
8.	Современные системы распознавания речи и инструментарий для их разработки.	Лекция 12. Архитектура автоматических систем распознавания речи. Лекция 13. Основные существующие системы распознавания речи и компьютерные среды их разработки.
9.	Другие применения цифровой обработки звуковых сигналов.	Лекция 14. Верификация и идентификация диктора. Определение изменений эмоционального состояния по речевому сигналу. Классификация музыкальных сигналов. Лекция 15. Автоматическое определение языка. Использование невербальных элементов для повышения качества распознавания речи.

**Рекомендуемая тематика практических занятий:**

№ п/п	Наименование разделов (тем) дисциплины	Содержание разделов (тем) дисциплин
1	Выделение характерных признаков звуковых сигналов.	Непрерывное преобразование Фурье. Прямое и обратное Z-преобразование. Кодирование сигналов на основе линейного предсказания. Кепстральный анализ линейного и нелинейного масштаба. Билинейное преобразование. Вейвлет-преобразования. Частота основного тона и форманты. Определение вокализованных и невокализованных участков речевого

		сигнала. Методы разделения речи и пауз и особенности их реализации.
2	Скрытые марковские модели (СММ).	Марковские цепи. Основы динамического программирования. Непрерывные и полубнепрерывные скрытые модели Маркова. Оценка правдоподобия: прямой алгоритм. Алгоритм Витерби. Улучшение параметров модели (алгоритм Баума-Уэлча). Адаптация СММ для распознавания речевого сигнала. Модель Бакиса. Гауссовы смеси. Марковские модели с максимальной энтропией. Метод ожидания-максимизации. Определение числа состояний модели. Инициализация параметров. Переоценка параметров модели. Проверка построенных моделей на множествах из тестовой выборки. Методы повышения апостериорной вероятности распознавания. Встроенное обучение.
3	Многоканальная обработка речевых сигналов.	Решетки микрофонов. Оценка временной задержки и локализация источника. Слепое разделение сигналов. Модель разделения. Идентификация. Принципы разделения. Преимущества и недостатки временного и частотного разделения сигналов. Математическое представление поля акустической волны. Стереофония. Амбиофония.
4	Современные системы распознавания речи и инструментарий для их разработки.	Архитектура автоматических систем распознавания речи. Основные существующие системы распознавания речи и компьютерные среды их разработки.
5	Другие применения цифровой обработки звуковых сигналов.	Верификация и идентификация диктора. Определение изменений эмоционального состояния по речевому сигналу. Классификация музыкальных сигналов. Автоматическое определение языка. Использование невербальных элементов для повышения качества распознавания речи.

### Требования к самостоятельной работе обучающихся

1. Работа с лекционным материалом, предусматривающая проработку конспекта лекций и учебной литературы, по всем темам из п. 6 настоящей рабочей программы.
2. Выполнение домашнего задания, предусматривающего решение задач, выполнение упражнений, выдаваемых на практических занятиях, по всем темам из п. 6 настоящей рабочей программы.

Руководствуясь положениями статьи 47 и статьи 48 Федерального закона от 29 декабря 2012 г. N 273-ФЗ «Об образовании в Российской Федерации» научно-педагогические работники и иные лица, привлекаемые университетом к реализации данной образовательной программы, пользуются предоставленными академическими правами и свободами в части свободы преподавания, свободы от вмешательства в профессиональную деятельность; свободы выбора и использования педагогически обоснованных форм, средств, методов обучения и воспитания; права на творческую инициативу, разработку и применение авторских программ и методов обучения и воспитания в пределах реализуемой образовательной программы и отдельной дисциплины.

Исходя из рамок, установленных учебным планом по трудоемкости и видам учебной работы по дисциплине, преподаватель самостоятельно выбирает тематику занятий по формам и количеству часов проведения контактной работы: лекции и иные учебные занятия, предусматривающие преимущественную передачу учебной информации преподавателем и (или) занятия семинарского типа (семинары, практические занятия, практикумы, лабораторные работы, коллоквиумы и иные аналогичные занятия), и (или) групповые консультации, и (или) индивидуальную работу обучающихся с преподавателем, в том числе индивидуальные консультации (по курсовым работам/проектам – при наличии курсовой работы/проекта по данной дисциплине в учебном плане).

Рекомендуемая тематика занятий максимально полно реализуется в контактной работе с обучающимися очной формы обучения. В случае реализации образовательной программы в заочной / очно-заочной форме трудоемкость дисциплины сохраняется, однако объем учебного материала в значительной части осваивается обучающимися в форме самостоятельной работы. При этом требования к ожидаемым образовательным результатам обучающихся по данной дисциплине не зависят от формы реализации образовательной программы.

## **7. Методические рекомендации по видам занятий**

Лекционные занятия.

В ходе лекционных занятий обучающимся рекомендуется выполнять следующие действия. Вести конспектирование учебного материала. Обращать внимание на категории, формулировки, раскрывающие содержание тех или иных явлений и процессов, научные выводы и практические рекомендации по их применению. Задавать преподавателю уточняющие вопросы с целью уяснения теоретических положений, разрешения спорных ситуаций.

Желательно оставить в рабочих конспектах поля, на которых во внеаудиторное время можно сделать пометки из рекомендованной литературы, дополняющие материал прослушанной лекции, а также подчеркивающие особую важность тех или иных теоретических положений.

Практические и семинарские занятия.

На практических и семинарских занятиях в зависимости от темы занятия выполняется поиск информации по решению проблем, практические упражнения, контрольные работы, выработка индивидуальных или групповых решений, итоговое обсуждение с обменом знаниями, участие в круглых столах, разбор конкретных ситуаций, командная работа, представление портфолио и т.п.

Самостоятельная работа.

Самостоятельная работа осуществляется в виде изучения литературы, эмпирических данных по публикациям и конкретным ситуациям из практики, подготовке индивидуальных работ, работа с лекционным материалом, самостоятельное изучение отдельных тем дисциплины; поиск и обзор литературы и электронных источников; чтение и изучение учебника и учебных пособий.



## 8. Фонд оценочных средств

### 8.1. Перечень компетенций с указанием этапов их формирования в процессе освоения образовательной программы в рамках учебной дисциплины

Основными этапами формирования указанных компетенций при изучении обучающимися дисциплины являются последовательное изучение содержательно связанных между собой тем учебных занятий. Изучение каждой темы предполагает овладение обучающимися необходимыми компетенциями. Результат аттестации обучающихся на различных этапах формирования компетенций показывает уровень освоения компетенций.

Контролируемые разделы (темы) дисциплины	Индекс контролируемой компетенции (или её части)	Оценочные средства по этапам формирования компетенций
		текущий контроль по дисциплине
Введение в цифровую обработку звуковых сигналов.	ПК-5, ПК-9	тест
Выделение характерных признаков звуковых сигналов.	ПК-5, ПК-9	тест
Усиление сигналов.	ПК-5, ПК-9	тест
Построение кодовой книги.	ПК-5, ПК-9	тест
N-грамм модели.	ПК-5, ПК-9	тест
Скрытые марковские модели (СММ).	ПК-5, ПК-9	тест
Многоканальная обработка речевых сигналов.	ПК-5, ПК-9	тест
Современные системы распознавания речи и инструментарий для их разработки.	ПК-5, ПК-9	тест
Другие применения цифровой обработки звуковых сигналов.	ПК-5, ПК-9	тест

### 8.2. Типовые контрольные задания или иные материалы, необходимые для оценки знаний, умений и навыков и (или) опыта деятельности в процессе текущего контроля

Текущий контроль успеваемости осуществляется путем оценки результатов выполнения заданий практических (семинарских) занятий, самостоятельной работы, предусмотренных учебным планом и посещения занятий/активность на занятиях.

В качестве оценочных средств текущего контроля успеваемости предусмотрены:

**тестирование**

**Примеры тестовых заданий**

Для выполнения преобразования Фурье над сигналом необходимо выполнение условий:

- интеграл от модуля сигнала должен быть конечной величиной;
- отсутствие разрывов второго рода;
- конечное число разрывов первого рода;
- конечное число экстремумов;

Выберите неверные утверждения:

- если сигнал является вещественной функцией, то значения спектральной функции являются на частотах  $\omega$  и  $-\omega$  комплексно-сопряженными по отношению друг к другу;
- если сигнал – четная функция, то его спектральная функция является чисто вещественной;

Из свойства симметричности ДПФ следует:

- спектр сигнала содержит столько же информации, сколько сам сигнал;
- спектр сигнала содержит вдвое меньше информации по сравнению с самим сигналом;
- $N$  комплексным отсчетам соответствует  $N$  комплексных отсчетов в частотной области;
- спектр является сопряжено-симметричным относительно  $N$ .

В каком случае целесообразно применять быстрое преобразование Фурье вместо дискретного преобразования Фурье:

- когда число отсчетов сигнала является степенью числа 2;
- в любом случае;
- когда число отсчетов сигнала четное;
- когда число отсчетов сигнала нечетное.

Как изменяется спектр относительно исходного для сигнала с запаздыванием?

- изменяется только фазовый спектр, а амплитудный спектр сигнала остается неизменным;
- изменяется амплитудный спектр сигнала, фазовый остается неизменным;
- изменяется как фазовый, так и амплитудный спектр;
- спектр не изменяется.

При дифференцировании амплитудный спектр исходного сигнала меняется следующим образом:

- высокие частоты ослабляются, а низкие усиливаются;
- низкие частоты ослабляются, а высокие усиливаются;
- происходит понижение уровня на всех частотах;
- происходит повышение уровня на всех частотах.

Алиасинг – это:

- преобразование модулированных колебаний высокой (несущей) частоты в колебания с частотой модулирующего сигнала
- эффект наложения спектров, возникающий в результате дискретизации сигнала с недостаточной частотой, в результате чего восстановление исходного сигнала становится невозможным
- способ нахождения промежуточных значений величины по имеющемуся дискретному набору известных значений.
- уменьшение частоты дискретизации дискретного во времени сигнала путем удаления его отсчетов.

Основной принцип адаптивной дискретизации:

- слежение за текущей погрешностью восстановления сигнала
- уменьшение частоты дискретизации дискретного во времени сигнала путем удаления его отсчетов.
- восстановление сигнала многочленами Тейлора
- восстановление сигнала с заданным допустимым значением погрешности

Децимация – это:

- преобразование модулированных колебаний высокой (несущей) частоты в колебания с частотой модулирующего сигнала
- эффект наложения спектров, возникающий в результате дискретизации сигнала с недостаточной частотой, в результате чего восстановление исходного сигнала становится невозможным
- способ нахождения промежуточных значений величины по имеющемуся дискретному набору известных значений.
- уменьшение частоты дискретизации дискретного во времени сигнала путем удаления его отсчетов.

Квантование – это:

- процесс преобразования отсчетов исходного сигнала в двоичные числа с конечным числом разрядов
- уменьшение частоты дискретизации дискретного во времени сигнала путем удаления его отсчетов
- процесс преобразование сигнала в последовательность отсчетов
- преобразование модулированных колебаний высокой (несущей) частоты в колебания с частотой модулирующего сигнала

Цифровой сигнал – это:

- сигнал, дискретный по времени
- сигнал, квантованный по уровню
- сигнал, непрерывный по времени
- сигнал, дискретный по времени и квантованный по уровню

Выберите верные утверждения:

- при передискретизации происходит изменение частоты дискретизации
- изменение частоты дискретизации в рациональное число раз представляет собой сочетание операций интерполяции и децимации
- интерполяция, децимация и алиасинг относятся к операциям передискретизации
- интерполяция и децимация – частные случаи передискретизации, при которых происходит изменение частоты дискретизации в нецелое число раз

Как соотносится вычислительная эффективность алгоритмов быстрого преобразования Фурье с прореживанием по времени и с прореживанием по частоте?

- алгоритм быстрого преобразования Фурье с прореживанием по времени является более эффективным
- алгоритм быстрого преобразования Фурье с прореживанием по частоте является более эффективным
- вычислительная эффективность обоих алгоритмов практически идентична
- данное соотношение зависит от исходной последовательности отсчетов

Для алгоритмов БПФ по основанию 2 характерно следующее:

- высокая эффективность
- минимальное количество умножений из всех возможных алгоритмов БПФ
- простота программной реализации
- «распараллеливание» при использовании жесткой логики

В каком алгоритме БПФ производится минимальное количество умножений?

- алгоритм по основанию 2
- алгоритм по основанию 4
- обобщенный алгоритм для произвольных длин
- алгоритм Виноградова

Для алгоритмов БПФ характерно следующее:

- когерентное накопление ошибок округления при умножении и сложении
- одновременный расчет всех спектральных отсчетов
- эффективность алгоритма определяется длиной последовательности отсчетов
- эффективность алгоритма определяется длиной последовательности отсчетов и способом ее разбиения и объединения

Если разложить в ряд Фурье нечетную функцию, то

$$S_n = \frac{1}{T} \int_a^b s(t) [\cos(n\Delta\omega t) - j \sin(n\Delta\omega t)] dt = A_n - jB_n$$

- Все значения  $B(n\Delta\omega)$  будут равны нулю
- Все значения  $A(n\Delta\omega)$  будут равны нулю
- Спектр будет иметь только действительную часть
- Спектр будет чисто мнимым

Что вносит наибольший вклад в проявление эффекта Гиббса

- Количество суммируемых членов (гармоник)
- Резкое нарушение монотонности функции
- Четность/нечетность функции
- Интервал, на котором производится преобразование

Разложение по ортонормированной системе базисных функций называется...

- Обобщенным рядом Фурье
- Сверткой
- Спектральной функцией сигнала
- Преобразованием Лапласа

Выберите правильную формулировку теоремы Котельникова

- Если непрерывный сигнал  $u(t)$  имеет неограниченный спектр и наивысшая частота в спектре меньше, чем  $f$  герц, то сигнал  $u(t)$  полностью определяется последовательностью своих мгновенных значений в дискретные моменты времени, отстоящие друг от друга не более чем на  $1/(2f)$  секунд
- Если непрерывный сигнал  $u(t)$  имеет ограниченный спектр и наивысшая частота в спектре меньше, чем  $f$  герц, то сигнал  $u(t)$  полностью определяется последовательностью своих мгновенных значений в дискретные моменты времени, отстоящие друг от друга не менее чем на  $1/(2f)$  секунд
- Если непрерывный сигнал  $u(t)$  имеет ограниченный спектр и наивысшая частота в спектре меньше, чем  $f$  герц, то сигнал  $u(t)$  полностью определяется последовательностью своих мгновенных значений в дискретные моменты времени, отстоящие друг от друга не более чем на  $2f$  секунд

Если непрерывный сигнал  $u(t)$  имеет ограниченный спектр и наивысшая частота в спектре меньше, чем  $f$  герц, то сигнал  $u(t)$  полностью определяется последовательностью своих мгновенных значений в дискретные моменты времени, отстоящие друг от друга не более чем на  $1/(2f)$  секунд

В настоящее время наиболее употребительные частоты дискретизации...

- 44100 Гц (стандарт для CD-аудио)
- 10400 Гц (стандарт для CD-аудио)
- 84000 Гц (основной стандарт для DAT)
- 48000 Гц (основной стандарт для DAT)

Запаздывание (сдвиг/смещение) по аргументу функции на интервале  $t_0$  приводит к изменению фазочастотной функции спектра (фазового угла всех гармоник) на величину

- $-\omega t_0$ , без изменения модуля (амплитудной функции) спектра
- $-\omega t_0$ , с изменения модуля (амплитудной функции) спектра
- $\omega t_0$ , с изменения модуля (амплитудной функции) спектра
- $\omega t_0$ , без изменения модуля (амплитудной функции) спектра

К чему приводит сжатие (или расширение) сигнала в рядах Фурье?

- Прямому изменению ее фурье-образу и обратно пропорционально ее модулю
- Обратному изменению ее фурье-образу и обратно пропорционально ее модулю
- Обратному изменению ее фурье-образу и прямо пропорционально ее модулю
- Прямому изменению ее фурье-образу и прямо пропорционально ее модулю

Сформулируйте терему запаздывания

- Запаздывание (сдвиг, смещение) сигнала по аргументу функции на интервал  $t_0$  не приводит к изменению фазочастотной функции спектра с изменением модуля (амплитудной функции) спектра
- Запаздывание (сдвиг, смещение) сигнала по аргументу функции на интервал  $t_0$  приводит к изменению фазочастотной функции спектра (фазового угла всех гармоник) на величину  $-\omega t_0$  без изменения модуля (амплитудной функции) спектра
- Запаздывание (сдвиг, смещение) сигнала по аргументу функции на интервал  $t_0$  приводит к изменению фазочастотной функции спектра (фазового угла всех гармоник) на величину  $-\omega t_0$  с изменения модуля (амплитудной функции) спектра
- Запаздывание (сдвиг, смещение) сигнала по аргументу функции на интервал  $t_0$  не приводит к изменению фазочастотной функции спектра без изменения модуля (амплитудной функции) спектра

Укажите какими свойствами в общем случае будет обладать сигнал, умноженный на гармоническую функцию

- Сигнал с гармонической частотой
- Радиосигнал
- Непериодический сигнал
- Сигнал останется без изменений

Оператор интегрирования  $(1/j\omega)$  в частотной области при  $\omega > 1$

- Усиливает в амплитудном смысле высокие частоты
- Ослабляет в амплитудном смысле высокие частоты
- Усиливает в амплитудном смысле низкие частоты
- Ослабляет в амплитудном смысле низкие частоты

Воспроизведение ортогонального сигнала по выборкам может проводиться на основе...

- Ортогональных базисных функций
- Гармонических функций
- Неортогональных базисных функций
- Произвольных функций

Какие принципы лежат в основе быстрого преобразования Фурье?

- Уменьшение амплитуды
- Прореживание частоты
- Пирамидальный алгоритм
- Исключение произвольных членов ряда Фурье

В чем заключается пирамидальный алгоритм в быстром преобразовании Фурье?

- Исключаются повторные вычисления периодически повторяющихся членов ряда Фурье
- Добавляются новые члены ряда Фурье
- Исключаются половина членов ряда Фурье
- Исключается заданная часть членов ряда Фурье

Существует ли взаимосвязь между быстрым преобразованием Фурье и обратным быстрым преобразованием Фурье?

- Нельзя с уверенностью ничего сказать
- Ничего нельзя однозначно сказать
- Нет верного ответа
- Преобразования тождественны

Укажите сложность N-точечного быстрого преобразования Фурье

- $O(N \log(N))$
- $O(pN)$
- $O(Np)$
- $O(N^2)$

### **8.3. Перечень вопросов и заданий для промежуточной аттестации по дисциплине**

#### **Вопросы к зачету**

1. Проблемы цифровой обработки звуковых сигналов и история систем распознавания речи. Цифровые модели звуковых сигналов
2. Непрерывное преобразование Фурье. Прямое и обратное Z-преобразование. Кодирование сигналов на основе линейного предсказания. Кепстральный анализ линейного и нелинейного масштаба. Билинейное преобразование.
3. Вейвлет-преобразования. Частота основного тона и форманты. Определение вокализованных и невокализованных участков речевого сигнала. Методы разделения речи и пауз и особенности их реализации.

4. Шум. Модель сигнала и постановка задачи. Устранение шума с помощью фильтрации. Устранение шума на основе спектрального восстановления. Методы спектрального усиления.
5. Статистические модели. Априорная оценка отношения сигнал/шум. Оценка спектра шума.
6. Реверберация. Разделение речи и реверберации на основе гомоморфного преобразования.
7. Основные понятия кластерного анализа. Алгоритмы и методы кластеризации. Формула Ланса-Вильямса.
8. Теорема о монотонности. Алгоритм построения дендрограммы. Поточковые (субквадратичные) алгоритмы кластеризации.
9. N-граммы. Обучающее и тестовое множества. Оценка N-грамм. Методы сглаживания. Метод Лапласа. Дисконтирование Гуда-Тьюринга. Интерполяция. Метод Катца.
10. Марковские цепи. Основы динамического программирования. Непрерывные и полунепрерывные скрытые модели Маркова. Оценка правдоподобия: прямой алгоритм. Алгоритм Витерби.
11. Улучшение параметров модели (алгоритм Баума-Уэлча). Адаптация СММ для распознавания речевого сигнала. Модель Бакиса. Гауссовы смеси.
12. Марковские модели с максимальной энтропией.
13. Метод ожидания-максимизации. Определение числа состояний модели. Инициализация параметров. Переоценка параметров модели. Проверка построенных моделей на множествах из тестовой выборки.
14. Методы повышения апостериорной вероятности распознавания. Встроенное обучение.
15. Решетки микрофонов. Оценка временной задержки и локализация источника. Слепое разделение сигналов. Модель разделения. Идентификация. Принципы разделения.
16. Преимущества и недостатки временного и частотного разделения сигналов.
17. Математическое представление поля акустической волны. Стерефония. Амбифония.
18. Архитектура автоматических систем распознавания речи. Основные существующие системы распознавания речи и компьютерные среды их разработки.
19. Верификация и идентификация диктора. Определение изменений эмоционального состояния по речевому сигналу.
20. Классификация музыкальных сигналов. Автоматическое определение языка. Использование невербальных элементов для повышения качества распознавания речи.

#### 8.4. Планируемые уровни сформированности компетенций обучающихся и критерии оценивания

Уровни	Содержательное описание уровня	Основные признаки выделения уровня (этапы формирования компетенции, критерии оценки сформированности)	Пятибалльная шкала (академическая) оценка	Двухбалльная шкала, зачет	БРС, % освоения (рейтинговая оценка)
Повышенный	Творческая деятельность	<i>Включает нижестоящий уровень.</i>	отлично	зачтено	86-100

		Умение самостоятельно принимать решение, решать проблему/задачу теоретического и прикладного характера на основе изученных методов, приемов, технологий			
Базовый	Применение знаний и умений в более широких контекстах учебной и профессиональной деятельности, нежели по образцу с большей степени самостоятельности и инициативы	<i>Включает нижестоящий уровень.</i> Способность собирать, систематизировать, анализировать и грамотно использовать информацию из самостоятельно найденных теоретических источников и иллюстрировать ими теоретические положения или обосновывать практику применения	хорошо		71-85
Удовлетворительный (достаточный)	Репродуктивная деятельность	Изложение в пределах задач курса теоретически и практически контролируемого материала	удовлетворительно		55-70
Недостаточный	Отсутствие признаков удовлетворительного уровня		неудовлетворительно	не зачтено	Менее 55

## **9. Перечень основной и дополнительной учебной литературы, необходимой для освоения дисциплины.**

### **Основная литература**

1. Гадзиковский, В. И. Цифровая обработка сигналов : учебное пособие / В. И. Гадзиковский. - Москва : СОЛОН-ПРЕСС, 2020. - 766 с. - ISBN 978-5-91359-117-3. - Текст : электронный. - URL: <https://znanium.com/catalog/product/1858810> (дата обращения: 22.01.2024). – Режим доступа: по подписке.

### **Дополнительная литература**

1. Цифровая обработка сигналов: Учебное пособие / Ролдугин С.В., Паринов А.В., Голубинский А.Н. - Воронеж:Научная книга, 2016. - 144 с. ISBN 978-5-4446-0908-8. - Текст : электронный. - URL: <https://znanium.com/catalog/product/923327> (дата обращения: 22.01.2024). – Режим доступа: по подписке.



2. Марьев, А. А. Методы и устройства цифровой обработки сигналов. Дискретизация. Квантование. Цифровой анализ сигналов : учебное пособие / А. А. Марьев ; Южный федеральный университет. - Ростов-на-Дону ; Таганрог : Издательство Южного федерального университета, 2020. - 132 с. - ISBN 978-5-9275-3608-5. - Текст : электронный. - URL: <https://znanium.com/catalog/product/1894454> (дата обращения: 22.01.2024). – Режим доступа: по подписке.

#### **10. Перечень ресурсов информационно-телекоммуникационной сети «Интернет», необходимых для освоения дисциплины (модуля).**

- НЭБ Национальная электронная библиотека, диссертации и прочие издания
- ЭБС Консультант студента
- ПРОСПЕКТ ЭБС
- ЭБС ZNANIUM.COM
- ЭБС IBOOKS.RU
- Электронно-библиотечная система (ЭБС) Кантитана (<https://elib.kantiana.ru/>)

#### **11. Перечень информационных технологий, используемых при осуществлении образовательного процесса по дисциплине.**

Программное обеспечение обучения включает в себя:

- система электронного образовательного контента БФУ им. И. Канта, обеспечивающая разработку и комплексное использование электронных образовательных ресурсов;
- серверное программное обеспечение, необходимое для функционирования сервера и связи с системой электронного обучения через Интернет;
- установленное на рабочих местах обучающихся ПО и антивирусное программное обеспечение.

#### **12. Описание материально-технической базы, необходимой для осуществления образовательного процесса по дисциплине.**

Для проведения занятий лекционного типа, практических и семинарских занятий используются специальные помещения (учебные аудитории), оборудованные техническими средствами обучения – мультимедийной проекционной техникой. Для проведения занятий лекционного типа используются наборы демонстрационного оборудования.

Для проведения лабораторных работ, (практических занятий – при необходимости) используются специальные помещения (учебные аудитории), оснащенные специализированным лабораторным оборудованием: персональными компьютерами с возможностью выхода в интернет и с установленным программным обеспечением, заявленным в п.11.

Для проведения групповых и индивидуальных консультаций, текущего контроля и промежуточной аттестации используются специальные помещения (учебные аудитории), оборудованные специализированной мебелью (для обучающихся), меловой / маркерной доской.

Для организации самостоятельной работы обучающимся предоставляются помещения, оснащенные компьютерной техникой с возможностью подключения к сети «Интернет» и обеспечением доступа в электронную информационно-образовательную среду университета.

Для обучения инвалидов и лиц с ограниченными возможностями здоровья университетом могут быть представлены специализированные средства обучения, в том числе технические средства коллективного и индивидуального пользования.

**МИНИСТЕРСТВО НАУКИ И ВЫСШЕГО ОБРАЗОВАНИЯ  
РОССИЙСКОЙ ФЕДЕРАЦИИ**  
федеральное государственное автономное образовательное учреждение  
высшего образования «Балтийский федеральный университет имени Иммануила  
Канта»  
ОНК «Институт высоких технологий»  
Высшая школа компьютерных наук и искусственного интеллекта

**РАБОЧАЯ ПРОГРАММА ДИСЦИПЛИНЫ**

**«Многосвязные и нестационарные системы автоматического управления»**

**Шифр: 01.03.02**

**Направление подготовки: «Прикладная математика и информатика»**

**Профиль: «Искусственный интеллект и анализ данных»**

**Квалификация (степень) выпускника: бакалавр**

Калининград  
2024

## Лист согласования

### Составители:

1. Верещагин Сергей Дмитриевич, к. ф.-м.н., доцент
2. Верещагин Михаил Дмитриевич, к. ф.-м.н., доцент
3. Мищук Богдан Ростиславович, к. ф.-м.н., доцент

Рабочая программа утверждена на заседании  
Ученого совета ОНК «Институт высоких технологий»

Протокол № 14 от «31» января 2024 г.

Председатель Ученого совета ОНК  
«Институт высоких технологий»

Профессор, д.ф.-м.н.

А.В. Юров

Руководитель ОПОП ВО

Е.П. Ставицкая

## Содержание

1. Наименование дисциплины «Многосвязные и нестационарные системы автоматического управления».
2. Перечень планируемых результатов обучения по дисциплине, соотнесенных с планируемыми результатами освоения образовательной программы.
3. Место дисциплины в структуре образовательной программы.
4. Виды учебной работы по дисциплине.
5. Содержание дисциплины, в том числе практической подготовки в рамках дисциплины, структурированное по темам.
6. Рекомендуемая тематика учебных занятий в форме контактной работы.
7. Методические рекомендации по видам занятий
8. Фонд оценочных средств
  - 8.1. Перечень компетенций с указанием этапов их формирования в процессе освоения образовательной программы в рамках учебной дисциплины
  - 8.2. Типовые контрольные задания или иные материалы, необходимые для оценки знаний, умений и навыков и (или) опыта деятельности в процессе текущего контроля
  - 8.3. Перечень вопросов и заданий для промежуточной аттестации по дисциплине
  - 8.4. Планируемые уровни сформированности компетенций обучающихся и критерии оценивания
9. Перечень основной и дополнительной учебной литературы, необходимой для освоения дисциплины
11. Перечень информационных технологий, используемых при осуществлении образовательного процесса по дисциплине.
12. Описание материально-технической базы, необходимой для осуществления образовательного процесса по дисциплине

**1.Наименование дисциплины:** «Многосвязные и нестационарные системы автоматического управления».

**Целью** курса «Многосвязные и нестационарные системы автоматического управления» - сформировать практические навыки решения основных задач анализа и синтеза для многосвязных и нестационарных управляемых систем.

**2. Перечень планируемых результатов обучения по дисциплине, соотнесенных с планируемыми результатами освоения образовательной программы**

Код компетенции	Результаты освоения образовательной программы (ИДК)	Результаты обучения по дисциплине
ПК-5. Способен использовать инструментальные средства для решения задач машинного обучения	ПК-5.1. Осуществляет оценку и выбор инструментальных средств для решения поставленной задачи ПК-5.2. Разрабатывает модели машинного обучения для решения задач ПК-5.3. Создает, поддерживает и использует системы искусственного интеллекта, включающие разработанные модели и методы, с применением выбранных инструментов машинного обучения	<b>Знать:</b> 1.основные понятия и методы теории управления для многосвязных и нестационарных систем. <b>Уметь:</b> 1. решать основные задачи анализа и синтеза для многосвязных и нестационарных управляемых систем. <b>Владеть:</b> 1.методами решения задач анализа и синтеза для многосвязных и нестационарных управляемых систем.

**3. Место дисциплины в структуре образовательной программы**

«Многосвязные и нестационарные системы автоматического управления» представляет собой дисциплину Части, формируемой участниками образовательных отношений (Б1.В.ДВ.02.02), дисциплина по выбору, направления подготовки бакалавриата 01.03.02 «Прикладная математика и информатика», профиль «Искусственный интеллект и анализ данных».

**4. Виды учебной работы по дисциплине.**

Виды учебной работы по дисциплине зафиксированы учебным планом основной профессиональной образовательной программы по указанному направлению и профилю, выражаются в академических часах. Часы контактной работы и самостоятельной работы обучающегося и часы, отводимые на процедуры контроля, могут различаться в учебных планах ОПОП по формам обучения. Объем контактной работы включает часы контактной аудиторной работы (лекции/практические занятия/ лабораторные работы), контактной

внеаудиторной работы (контроль самостоятельной работы), часы контактной работы в период аттестации. Контактная работа, в том числе может проводиться посредством электронной информационно-образовательной среды университета с использованием ресурсов сети Интернет и дистанционных технологий

## 5. Содержание дисциплины, структурированное по темам (разделам)

Исходя из рамок, установленных учебным планом по трудоемкости и видам учебной работы по дисциплине, преподаватель самостоятельно выбирает тематику занятий по формам и количеству часов проведения контактной работы: лекции и иные учебные занятия, предусматривающие преимущественную передачу учебной информации преподавателем и (или) занятия семинарского типа (семинары, практические занятия, практикумы, лабораторные работы, коллоквиумы и иные аналогичные занятия), и (или) групповые консультации, и (или) индивидуальную работу обучающихся с преподавателем, в том числе индивидуальные консультации (по курсовым работам/проектам – при наличии курсовой работы/проекта по данной дисциплине в учебном плане). Рекомендуемая тематика занятий максимально полно реализуется в контактной работе с обучающимися очной формы обучения. В случае реализации образовательной программы в заочной / очно-заочной форме трудоемкость дисциплины сохраняется, однако объем учебного материала в значительной части осваивается обучающимися в форме самостоятельной работы. При этом требования к ожидаемым образовательным результатам обучающихся по данной дисциплине не зависят от формы реализации образовательной программы.

№ п/п	Наименование разделов (тем) дисциплины	Содержание разделов (тем) дисциплин
1.	Тема 1. Описание многосвязных систем	Описание многосвязных динамических систем. Преобразование Лапласа многосвязных систем. Матричная передаточная функция. Понятия управляемости и наблюдаемости для многосвязных систем.
2.	Тема 2. Канонические формы в пространстве состояний	Каноническая форма Ассео. Каноническая форма Йокоямы. Декомпозиция Калмана. Управляемость и наблюдаемость в частотной области.
3.	Тема 3. Матричная передаточная функция	Каноническая форма матричной передаточной функции Форма Смита и форма Смита-Макмиллана.
4.	Тема 4. Нули многосвязных систем	Нули и полюса скалярных систем. Нули системы в терминах передаточных функций. Нули системы в терминах пространства состояний. Достижение заданной статической точности интегральной обратной связью.
5.	Тема 5. Задачи синтеза систем управления	Задача слежения за постоянным сигналом. Лемма о нулевой реакции. Связь передаточных нулей и задачи синтеза системы управления.
6.	Тема 6. Нестационарные системы	Нестационарные системы и их описание.

	Управляемость и наблюдаемость нестационарных систем. Теория Флоке.
--	---

## 6. Рекомендуемая тематика учебных занятий в форме контактной работы

Рекомендуемая тематика учебных занятий лекционного типа (предусматривающих преимущественную передачу учебной информации преподавателями):

№ п/п	Наименование разделов (тем) дисциплины	Содержание разделов (тем) дисциплин
1.	Тема 1. Описание многосвязных систем	Лекция 1. Описание многосвязных динамических систем. Преобразование Лапласа многосвязных систем. Лекция 2. Матричная передаточная функция. Понятия управляемости и наблюдаемости для многосвязных систем.
2.	Тема 2. Канонические формы в пространстве состояний	Лекция 3. Каноническая форма Асseo. Лекция 4. Каноническая форма Йокоямы. Лекция 5. Декомпозиция Калмана. Лекция 6. Управляемость и наблюдаемость в частотной области.
3.	Тема 3. Матричная передаточная функция	Лекция 7. Каноническая форма матричной передаточной функции Лекция 8-9. Форма Смита и форма Смита-Макмиллана.
4.	Тема 4. Нули многосвязных систем	Лекция 10. Нули и полюса скалярных систем. Лекция 11. Нули системы в терминах передаточных функций. Лекция 12. Нули системы в терминах пространства состояний. Достижение заданной статической точности интегральной обратной связью.
5.	Тема 5. Задачи синтеза систем управления	Лекция 13. Задача слежения за постоянным сигналом. Лекция 14. Лемма о нулевой реакции. Лекция 15. Связь передаточных нулей и задачи синтеза системы управления.
6.	Тема 6. Нестационарные системы	Лекция 16. Нестационарные системы и их описание. Лекция 17. Управляемость и наблюдаемость нестационарных систем. Лекция 18. Теория Флоке.

### **Рекомендуемая тематика *практических* занятий:**

Тематика и объем практических занятий совпадают с тематикой и объемом лекционных занятий.

### **Требования к самостоятельной работе обучающихся**

1. Работа с лекционным материалом, предусматривающая проработку конспекта лекций и учебной литературы, по всем темам из п. 6 настоящей рабочей программы.
2. Выполнение домашнего задания, предусматривающего решение задач, выполнение упражнений, выдаваемых на практических занятиях, по всем темам из п. 6 настоящей рабочей программы.

Руководствуясь положениями статьи 47 и статьи 48 Федерального закона от 29 декабря 2012 г. N 273-ФЗ «Об образовании в Российской Федерации» научно-педагогические работники и иные лица, привлекаемые университетом к реализации данной образовательной программы, пользуются предоставленными академическими правами и свободами в части свободы преподавания, свободы от вмешательства в профессиональную деятельность; свободы выбора и использования педагогически обоснованных форм, средств, методов обучения и воспитания; права на творческую инициативу, разработку и применение авторских программ и методов обучения и воспитания в пределах реализуемой образовательной программы и отдельной дисциплины.

Исходя из рамок, установленных учебным планом по трудоемкости и видам учебной работы по дисциплине, преподаватель самостоятельно выбирает тематику занятий по формам и количеству часов проведения контактной работы: лекции и иные учебные занятия, предусматривающие преимущественную передачу учебной информации преподавателем и (или) занятия семинарского типа (семинары, практические занятия, практикумы, лабораторные работы, коллоквиумы и иные аналогичные занятия), и (или) групповые консультации, и (или) индивидуальную работу обучающихся с преподавателем, в том числе индивидуальные консультации (по курсовым работам/проектам – при наличии курсовой работы/проекта по данной дисциплине в учебном плане).

Рекомендуемая тематика занятий максимально полно реализуется в контактной работе с обучающимися очной формы обучения. В случае реализации образовательной программы в заочной / очно-заочной форме трудоемкость дисциплины сохраняется, однако объем учебного материала в значительной части осваивается обучающимися в форме самостоятельной работы. При этом требования к ожидаемым образовательным результатам обучающихся по данной дисциплине не зависят от формы реализации образовательной программы.

## **7. Методические рекомендации по видам занятий**

Лекционные занятия.

В ходе лекционных занятий обучающимся рекомендуется выполнять следующие действия. Вести конспектирование учебного материала. Обращать внимание на категории, формулировки, раскрывающие содержание тех или иных явлений и процессов, научные выводы и практические рекомендации по их применению. Задавать преподавателю уточняющие вопросы с целью уяснения теоретических положений, разрешения спорных ситуаций.

Желательно оставить в рабочих конспектах поля, на которых во внеаудиторное время можно сделать пометки из рекомендованной литературы, дополняющие материал прослушанной лекции, а также подчеркивающие особую важность тех или иных теоретических положений.



Практические и семинарские занятия.

На практических и семинарских занятиях в зависимости от темы занятия выполняется поиск информации по решению проблем, практические упражнения, контрольные работы, выработка индивидуальных или групповых решений, итоговое обсуждение с обменом знаниями, участие в круглых столах, разбор конкретных ситуаций, командная работа, представление портфолио и т.п.

Самостоятельная работа.

Самостоятельная работа осуществляется в виде изучения литературы, эмпирических данных по публикациям и конкретным ситуациям из практики, подготовке индивидуальных работ, работа с лекционным материалом, самостоятельное изучение отдельных тем дисциплины; поиск и обзор литературы и электронных источников; чтение и изучение учебника и учебных пособий.

## 8. Фонд оценочных средств

### 8.1. Перечень компетенций с указанием этапов их формирования в процессе освоения образовательной программы в рамках учебной дисциплины

Основными этапами формирования указанных компетенций при изучении обучающимися дисциплины являются последовательное изучение содержательно связанных между собой тем учебных занятий. Изучение каждой темы предполагает овладение обучающимися необходимыми компетенциями. Результат аттестации обучающихся на различных этапах формирования компетенций показывает уровень освоения компетенций.

Контролируемые разделы (темы) дисциплины	Индекс контролируемой компетенции (или её части)	Оценочные средства по этапам формирования компетенций
		текущий контроль по дисциплине
Тема 1. Описание многосвязных систем	ПК-5.	контрольная работа
Тема 2. Канонические формы в пространстве состояний	ПК-5.	контрольная работа
Тема 3. Матричная передаточная функция	ПК-5.	контрольная работа
Тема 4. Нули многосвязных систем	ПК-5.	контрольная работа
Тема 5. Задачи синтеза систем управления	ПК-5.	контрольная работа
Тема 6. Нестационарные системы	ПК-5.	контрольная работа

### 8.2. Типовые контрольные задания или иные материалы, необходимые для оценки знаний, умений и навыков и (или) опыта деятельности в процессе текущего контроля

Текущий контроль успеваемости осуществляется путем оценки результатов выполнения заданий практических (семинарских) занятий, самостоятельной работы, предусмотренных учебным планом и посещения занятий/активность на занятиях.

В качестве оценочных средств текущего контроля успеваемости предусмотрены:

контрольная работа

### Контрольная работа 1.

Задание 1. Для системы  $A = \begin{pmatrix} 1 & -2 & 3 \\ 4 & 5 & 3 \\ 0 & -1 & 6 \end{pmatrix}$ ,  $B = \begin{pmatrix} 1 & 4 \\ 2 & 0 \\ 3 & -1 \end{pmatrix}$ ,  $C = (0 \ 1 \ -5)$

а) построить декомпозицию Калмана, б) построить форму Ассео или Йокоямы, в) найти индексы управляемости и наблюдаемости.

Задание 2. Для системы с МПФ  $\begin{pmatrix} \frac{s+2}{s+1} & \frac{s}{(s-1)(s+3)} \\ 1 & \frac{s-3}{(s+1)(s+3)} \end{pmatrix}$

а) построить форму Смита-Макмиллана, б) указать полюса системы, в) найти размерность реализации.

### Контрольная работа 2.

Задание 1. Для системы с МПФ  $\begin{pmatrix} \frac{s-2}{s-11} & \frac{s-6}{(s+2)} \\ 1 & \frac{s-3}{(s+7)(s+3)} \end{pmatrix}$

а) найти все нули и указать их тип, б) указать блокируемые сигналы.

Задание 2. Для системы  $A = \begin{pmatrix} 1 & 0 & 7 \\ 4 & 1 & 3 \\ 3 & -1 & -1 \end{pmatrix}$ ,  $B = \begin{pmatrix} 0 & 4 \\ 2 & 0 \\ 1 & 1 \end{pmatrix}$ ,  $C = (2 \ 6 \ 1)$

построить регулятор, обеспечивающий минимальную ошибку слежения за постоянным сигналом.

Задание 3. Исследовать на управляемость и наблюдаемость нестационарную систему  $A = \begin{pmatrix} t & \sin t \\ 0 & t-2 \end{pmatrix}$ ,  $B = \begin{pmatrix} t \\ 1 \end{pmatrix}$ ,  $C = (t \ 1)$ .

### 8.3. Перечень вопросов и заданий для промежуточной аттестации по дисциплине

#### Вопросы к экзамену.

1. Описание многосвязных динамических систем.
2. Преобразование Лапласа многосвязных систем. Матричная передаточная функция.
3. Понятия управляемости и наблюдаемости для многосвязных систем.

4. Каноническая форма Ассео.
5. Каноническая форма Йокоямы.
6. Декомпозиция Калмана.
7. Управляемость и наблюдаемость в частотной области.
8. Каноническая форма матричной передаточной функции
9. Форма Смита и форма Смита-Макмиллана.
10. Нули и полюса скалярных систем.
11. Нули системы в терминах передаточных функций.
12. Нули системы в терминах пространства состояний.
13. Достижение заданной статической точности интегральной обратной связью.
14. Задача слежения за постоянным сигналом.
15. Лемма о нулевой реакции.
16. Связь передаточных нулей и задачи синтеза системы управления.
17. Нестационарные системы и их описание.
18. Управляемость и наблюдаемость нестационарных систем.
19. Теория Флоке.

#### 8.4. Планируемые уровни сформированности компетенций обучающихся и критерии оценивания

Уровни	Содержательное описание уровня	Основные признаки выделения уровня (этапы формирования компетенции, критерии оценки сформированности)	Пятибалльная шкала (академическая) оценка	Двухбалльная шкала, зачет	БРС, % освоения (рейтинговая оценка)
Повышенный	Творческая деятельность	<i>Включает нижестоящий уровень.</i> Умение самостоятельно принимать решение, решать проблему/задачу теоретического и прикладного характера на основе изученных методов, приемов, технологий	отлично	зачтено	86-100
Базовый	Применение знаний и умений в более широких контекстах учебной и профессиональной деятельности, нежели по образцу с большей	<i>Включает нижестоящий уровень.</i> Способность собирать, систематизировать, анализировать и грамотно использовать информацию из самостоятельно найденных теоретических источников и иллюстрировать ими теоретические	хорошо		71-85

	степени самостоятельности и инициативы	положения или обосновывать практику применения			
Удовлетворительный (достаточный)	Репродуктивная деятельность	Изложение в пределах задач курса теоретически и практически контролируемого материала	удовлетворительно		55-70
Недостаточный	Отсутствие признаков удовлетворительного уровня		неудовлетворительно	не зачтено	Менее 55

## 9. Перечень основной и дополнительной учебной литературы, необходимой для освоения дисциплины.

### Основная литература

- Нос, О. В. Теория автоматического управления. Теория управления особыми линейными и нелинейными непрерывными системами : учебное пособие / О. В. Нос. - Новосибирск : Изд-во НГТУ, 2019. - 166 с. - ISBN 978-5-7782-3889-3. - Текст : электронный. - URL: <https://znanium.com/catalog/product/1868887> (дата обращения: 22.01.2024). – Режим доступа: по подписке.

### Дополнительная литература

- Сеславин, А. И. Теория автоматического управления. Линейные, непрерывные системы : учебник / А.И. Сеславин. — Москва : ИНФРА-М, 2022. — 314 с. — (Высшее образование: Бакалавриат). — DOI 10.12737/1014654. - ISBN 978-5-16-015022-2. - Текст : электронный. - URL: <https://znanium.com/catalog/product/1862064> (дата обращения: 22.01.2024). – Режим доступа: по подписке.

## 10. Перечень ресурсов информационно-телекоммуникационной сети «Интернет», необходимых для освоения дисциплины (модуля).

- НЭБ Национальная электронная библиотека, диссертации и прочие издания
- ЭБС Консультант студента
- ПРОСПЕКТ ЭБС
- ЭБС ZNANIUM.COM
- ЭБС IBOOKS.RU
- Электронно-библиотечная система (ЭБС) Кантитана (<https://elib.kantiana.ru/>)

## 11. Перечень информационных технологий, используемых при осуществлении образовательного процесса по дисциплине.

Программное обеспечение обучения включает в себя:

- система электронного образовательного контента БФУ им. И. Канта, обеспечивающая разработку и комплексное использование электронных образовательных ресурсов;
- серверное программное обеспечение, необходимое для функционирования сервера и связи с системой электронного обучения через Интернет;
- установленное на рабочих местах обучающихся ПО и антивирусное программное обеспечение.

## **12. Описание материально-технической базы, необходимой для осуществления образовательного процесса по дисциплине.**

Для проведения занятий лекционного типа, практических и семинарских занятий используются специальные помещения (учебные аудитории), оборудованные техническими средствами обучения – мультимедийной проекционной техникой. Для проведения занятий лекционного типа используются наборы демонстрационного оборудования.

Для проведения лабораторных работ, (практических занятий – при необходимости) используются специальные помещения (учебные аудитории), оснащенные специализированным лабораторным оборудованием: персональными компьютерами с возможностью выхода в интернет и с установленным программным обеспечением, заявленным в п.11.

Для проведения групповых и индивидуальных консультаций, текущего контроля и промежуточной аттестации используются специальные помещения (учебные аудитории), оборудованные специализированной мебелью (для обучающихся), меловой / маркерной доской.

Для организации самостоятельной работы обучающимся предоставляются помещения, оснащенные компьютерной техникой с возможностью подключения к сети «Интернет» и обеспечением доступа в электронную информационно-образовательную среду университета.

Для обучения инвалидов и лиц с ограниченными возможностями здоровья университетом могут быть представлены специализированные средства обучения, в том числе технические средства коллективного и индивидуального пользования.

**МИНИСТЕРСТВО НАУКИ И ВЫСШЕГО ОБРАЗОВАНИЯ  
РОССИЙСКОЙ ФЕДЕРАЦИИ**  
федеральное государственное автономное образовательное учреждение  
высшего образования «Балтийский федеральный университет имени Иммануила  
Канта»  
ОНК «Институт высоких технологий»  
Высшая школа компьютерных наук и искусственного интеллекта

**РАБОЧАЯ ПРОГРАММА ДИСЦИПЛИНЫ**

**«Вычислительные алгоритмы анализа финансовых данных»**

**Шифр: 01.03.02**

**Направление подготовки: «Прикладная математика и информатика»**

**Профиль: «Искусственный интеллект и анализ данных»**

**Квалификация (степень) выпускника: бакалавр**

Калининград  
2024

## Лист согласования

### Составители:

1. Верещагин Сергей Дмитриевич, к. ф.-м.н., доцент
2. Верещагин Михаил Дмитриевич, к. ф.-м.н., доцент
3. Мищук Богдан Ростиславович, к. ф.-м.н., доцент

Рабочая программа утверждена на заседании  
Ученого совета ОНК «Институт высоких технологий»

Протокол № 14 от «31» января 2024 г.

Председатель Ученого совета ОНК  
«Институт высоких технологий»

Профессор, д.ф.-м.н.

А.В. Юров

Руководитель ОПОП ВО

Е.П. Ставицкая

## Содержание

1. Наименование дисциплины «Вычислительные алгоритмы анализа финансовых данных».
2. Перечень планируемых результатов обучения по дисциплине, соотнесенных с планируемыми результатами освоения образовательной программы.
3. Место дисциплины в структуре образовательной программы.
4. Виды учебной работы по дисциплине.
5. Содержание дисциплины, в том числе практической подготовки в рамках дисциплины, структурированное по темам.
6. Рекомендуемая тематика учебных занятий в форме контактной работы.
7. Методические рекомендации по видам занятий
8. Фонд оценочных средств
  - 8.1. Перечень компетенций с указанием этапов их формирования в процессе освоения образовательной программы в рамках учебной дисциплины
  - 8.2. Типовые контрольные задания или иные материалы, необходимые для оценки знаний, умений и навыков и (или) опыта деятельности в процессе текущего контроля
  - 8.3. Перечень вопросов и заданий для промежуточной аттестации по дисциплине
  - 8.4. Планируемые уровни сформированности компетенций обучающихся и критерии оценивания
9. Перечень основной и дополнительной учебной литературы, необходимой для освоения дисциплины
11. Перечень информационных технологий, используемых при осуществлении образовательного процесса по дисциплине.
12. Описание материально-технической базы, необходимой для осуществления образовательного процесса по дисциплине



**1.Наименование дисциплины:** «Вычислительные алгоритмы анализа финансовых данных».

**Целью** курса «Вычислительные алгоритмы анализа финансовых данных» - сформировать способность применять на практике теорию формирования оптимального портфеля инвестиций на основе анализа доходности и риска и способность построения статистических моделей с переменными параметрами для прогнозирования нестационарных временных рядов.

**2. Перечень планируемых результатов обучения по дисциплине, соотнесенных с планируемыми результатами освоения образовательной программы**

Код компетенции	Результаты освоения образовательной программы (ИДК)	Результаты обучения по дисциплине
ПК-6. Способен создавать и поддерживать системы искусственного интеллекта на основе нейросетевых моделей и методов	ПК-6.2. Разрабатывает системы искусственного интеллекта на основе моделей искусственных нейронных сетей и инструментальных средств	Знать: 1. основные подходы к построению автоматизированных торговых систем, необходимые методы, программные средства для оптимизации параметров систем; 2. основные модели входа в рынок, стандартизированный выход; 3. модели, основанные на скользящих средних, их виды, фильтры на их основе; 4. осцилляторы, входы на основе осцилляторов; 5. входы на основе циклов, спектральная фильтрация, вейвлетный анализ; 6. прогнозирование с помощью нейронных сетей, модели на основе точки разворота; 7. генетические алгоритмы построения моделей входа, шаблоны правил; 8. формирование портфелей инвестиций, различные модели портфелей (Марковиц, Блек, Тобин-Шарп-Линтнер); 9. эффективные портфели ценных бумаг, оптимальные портфели при возможности заимствования; 10. модели финансовых рынков, методы измерения эффективности инвестиций с учетом риска 11. линейные временные ряды, авторегрессионная модель, модель скользящего среднего.

		<p>Уметь:</p> <ol style="list-style-type: none"> <li>1. применять на практике общие подходы к построению автоматизированных торговых систем, в том числе, модели входа на основе различных фильтров скользящих средних, осцилляторов, преобразования Фурье;</li> <li>2. оценивать размер нейронной сети в зависимости от размера выборки исходных данных, используемой для ее построения;</li> <li>3. применять формализм шаблона правил для построения генетического алгоритма поиска модели входа;</li> <li>4. использовать упрощенные методы нахождения эффективных портфелей с использованием индексов;</li> <li>5. решать аналитически задачи портфельной теории инвестиций для случая <math>n=2</math> и 3 активов в постановке моделей Блека, Марковица, Тобина – Шарпа – Линтнера, обобщать результат на многомерный случай;</li> <li>6. находить оптимальный портфель в случае заданной доходности, заданного риска, наибольшей полезности;</li> <li>7. классифицировать для линейных временных рядов модели авторегрессии первого, второго, <math>p</math>-го порядка, модели скользящего среднего первого, второго, <math>q</math>-го порядка, моделировать с их помощью.</li> </ol> <p>Владеть:</p> <ol style="list-style-type: none"> <li>1. навыками анализа реальных биржевых данных, полученных из архивов российских торговых площадок в сети Интернет;</li> <li>2. навыками применения различных моделей портфельной теории инвестиций с использованием средств пакета Matlab;</li> <li>3. навыками использования разрабатываемых автоматизированных торговых систем для исследования поведения финансового рынка</li> </ol>
--	--	--

### 3. Место дисциплины в структуре образовательной программы

«Вычислительные алгоритмы анализа финансовых данных» представляет собой дисциплину Части, формируемой участниками образовательных отношений (Б1.В.ДВ.02.02), дисциплина по выбору, направления подготовки бакалавриата 01.03.02

«Прикладная математика и информатика», профиль «Искусственный интеллект и анализ данных».

#### 4. Виды учебной работы по дисциплине.

Виды учебной работы по дисциплине зафиксированы учебным планом основной профессиональной образовательной программы по указанному направлению и профилю, выражаются в академических часах. Часы контактной работы и самостоятельной работы обучающегося и часы, отводимые на процедуры контроля, могут различаться в учебных планах ОПОП по формам обучения. Объем контактной работы включает часы контактной аудиторной работы (лекции/практические занятия/ лабораторные работы), контактной внеаудиторной работы (контроль самостоятельной работы), часы контактной работы в период аттестации. Контактная работа, в том числе может проводиться посредством электронной информационно-образовательной среды университета с использованием ресурсов сети Интернет и дистанционных технологий

#### 5. Содержание дисциплины, структурированное по темам (разделам)

Исходя из рамок, установленных учебным планом по трудоемкости и видам учебной работы по дисциплине, преподаватель самостоятельно выбирает тематику занятий по формам и количеству часов проведения контактной работы: лекции и иные учебные занятия, предусматривающие преимущественную передачу учебной информации преподавателем и (или) занятия семинарского типа (семинары, практические занятия, практикумы, лабораторные работы, коллоквиумы и иные аналогичные занятия), и (или) групповые консультации, и (или) индивидуальную работу обучающихся с преподавателем, в том числе индивидуальные консультации (по курсовым работам/проектам – при наличии курсовой работы/проекта по данной дисциплине в учебном плане). Рекомендуемая тематика занятий максимально полно реализуется в контактной работе с обучающимися очной формы обучения. В случае реализации образовательной программы в заочной / очно-заочной форме трудоемкость дисциплины сохраняется, однако объем учебного материала в значительной части осваивается обучающимися в форме самостоятельной работы. При этом требования к ожидаемым образовательным результатам обучающихся по данной дисциплине не зависят от формы реализации образовательной программы.

№ п/п	Наименование разделов (тем) дисциплины	Содержание разделов (тем) дисциплин
1.	Автоматизированные торговые системы.	Исходные данные. Оптимальные входы и выходы. Необходимые методы
2.	Модели, основанные на скользящих средних, осцилляторах	Модели, основанные на скользящих средних, осцилляторах
3.	Входы на основе циклов.	Спектральный анализ. Преобразование Фурье. Фильтрация
4.	Прогнозирование с помощью нейронных сетей	Прогнозирование с помощью нейронных сетей
5.	Генетические алгоритмы.	Развитие моделей входа, основанных на правилах
6.	Формирование портфелей инвестиций.	Портфельная теория Г.Марковица. Различные постановки задачи формирования оптимального портфеля

7.	Анализ полезности.	Методы уменьшения риска. Модель оценки фондовых активов. Методы измерения эффективности инвестиций
8.	Линейные временные ряды.	Модели авторегрессии. Модели скользящего среднего. Моделирование с помощью линейных временных рядов.

## 6. Рекомендуемая тематика учебных занятий в форме контактной работы

**Рекомендуемая тематика учебных занятий лекционного типа** (предусматривающих преимущественную передачу учебной информации преподавателями):

№ п/п	Наименование разделов (тем) дисциплины	Содержание разделов (тем) дисциплин
1	Автоматизированные торговые системы.	Лекция 1. Исходные данные. Оптимальные входы и выходы. Необходимые методы
2	Модели, основанные на скользящих средних, осцилляторах	Лекция 2-3. Модели, основанные на скользящих средних, осцилляторах
3	Входы на основе циклов.	Лекция 4. Спектральный анализ. Преобразование Фурье. Фильтрация
4	Прогнозирование с помощью нейронных сетей	Лекция 5-6. Прогнозирование с помощью нейронных сетей
5	Генетические алгоритмы.	Лекция 7-8. Развитие моделей входа, основанных на правилах
6	Формирование портфелей инвестиций.	Лекция 9-10. Портфельная теория Г.Марковица. Лекция 11-12. Различные постановки задачи формирования оптимального портфеля
7	Анализ полезности.	Лекция 13. Методы уменьшения риска. Лекция 14-15. Модель оценки фондовых активов. Лекция 16. Методы измерения эффективности инвестиций
8	Линейные временные ряды.	Лекция 17. Модели авторегрессии. Модели скользящего среднего. Лекция 18. Моделирование с помощью линейных временных рядов.

## Рекомендуемая тематика практических занятий:

№ п/п	Наименование разделов (тем) дисциплины	Содержание разделов (тем) дисциплин
-------	--	-------------------------------------

1	Прогнозирование с помощью нейронных сетей	Прогнозирование с помощью нейронных сетей
2	Формирование портфелей инвестиций.	Портфельная теория Г.Марковица. Различные постановки задачи формирования оптимального портфеля
3	Анализ полезности.	Методы уменьшения риска. Модель оценки фондовых активов. Методы измерения эффективности инвестиций
4	Линейные временные ряды.	Модели авторегрессии. Модели скользящего среднего. Моделирование с помощью линейных временных рядов.

### **Требования к самостоятельной работе обучающихся**

1. Работа с лекционным материалом, предусматривающая проработку конспекта лекций и учебной литературы, по всем темам из п. 6 настоящей рабочей программы.
2. Выполнение домашнего задания, предусматривающего решение задач, выполнение упражнений, выдаваемых на практических занятиях, по всем темам из п. 6 настоящей рабочей программы.

Руководствуясь положениями статьи 47 и статьи 48 Федерального закона от 29 декабря 2012 г. N 273-ФЗ «Об образовании в Российской Федерации» научно-педагогические работники и иные лица, привлекаемые университетом к реализации данной образовательной программы, пользуются предоставленными академическими правами и свободами в части свободы преподавания, свободы от вмешательства в профессиональную деятельность; свободы выбора и использования педагогически обоснованных форм, средств, методов обучения и воспитания; права на творческую инициативу, разработку и применение авторских программ и методов обучения и воспитания в пределах реализуемой образовательной программы и отдельной дисциплины.

Исходя из рамок, установленных учебным планом по трудоемкости и видам учебной работы по дисциплине, преподаватель самостоятельно выбирает тематику занятий по формам и количеству часов проведения контактной работы: лекции и иные учебные занятия, предусматривающие преимущественную передачу учебной информации преподавателем и (или) занятия семинарского типа (семинары, практические занятия, практикумы, лабораторные работы, коллоквиумы и иные аналогичные занятия), и (или) групповые консультации, и (или) индивидуальную работу обучающихся с преподавателем, в том числе индивидуальные консультации (по курсовым работам/проектам – при наличии курсовой работы/проекта по данной дисциплине в учебном плане).

Рекомендуемая тематика занятий максимально полно реализуется в контактной работе с обучающимися очной формы обучения. В случае реализации образовательной программы в заочной / очно-заочной форме трудоемкость дисциплины сохраняется, однако объем учебного материала в значительной части осваивается обучающимися в форме самостоятельной работы. При этом требования к ожидаемым образовательным результатам обучающихся по данной дисциплине не зависят от формы реализации образовательной программы.

### **7. Методические рекомендации по видам занятий**

Лекционные занятия.

В ходе лекционных занятий обучающимся рекомендуется выполнять следующие действия. Вести конспектирование учебного материала. Обращать внимание на категории, формулировки, раскрывающие содержание тех или иных явлений и процессов, научные выводы и практические рекомендации по их применению. Задавать преподавателю уточняющие вопросы с целью уяснения теоретических положений, разрешения спорных ситуаций.

Желательно оставить в рабочих конспектах поля, на которых во внеаудиторное время можно сделать пометки из рекомендованной литературы, дополняющие материал прослушанной лекции, а также подчеркивающие особую важность тех или иных теоретических положений.

Практические и семинарские занятия.

На практических и семинарских занятиях в зависимости от темы занятия выполняется поиск информации по решению проблем, практические упражнения, контрольные работы, выработка индивидуальных или групповых решений, итоговое обсуждение с обменом знаниями, участие в круглых столах, разбор конкретных ситуаций, командная работа, представление портфолио и т.п.

Самостоятельная работа.

Самостоятельная работа осуществляется в виде изучения литературы, эмпирических данных по публикациям и конкретных ситуаций из практики, подготовке индивидуальных работ, работа с лекционным материалом, самостоятельное изучение отдельных тем дисциплины; поиск и обзор литературы и электронных источников; чтение и изучение учебника и учебных пособий.

## 8. Фонд оценочных средств

### 8.1. Перечень компетенций с указанием этапов их формирования в процессе освоения образовательной программы в рамках учебной дисциплины

Основными этапами формирования указанных компетенций при изучении обучающимися дисциплины являются последовательное изучение содержательно связанных между собой тем учебных занятий. Изучение каждой темы предполагает овладение обучающимися необходимыми компетенциями. Результат аттестации обучающихся на различных этапах формирования компетенций показывает уровень освоения компетенций.

Контролируемые разделы (темы) дисциплины	Индекс контролируемой компетенции (или её части)	Оценочные средства по этапам формирования компетенций
		текущий контроль по дисциплине
Автоматизированные торговые системы.	ПК-6.2.	решение задач
Модели, основанные на скользящих средних, осцилляторах	ПК-6.2.	решение задач
Входы на основе циклов.	ПК-6.2.	решение задач
Прогнозирование с помощью нейронных сетей	ПК-6.2.	решение задач
Генетические алгоритмы.	ПК-6.2.	решение задач
Формирование портфелей инвестиций.	ПК-6.2.	решение задач

Контролируемые разделы (темы) дисциплины	Индекс контролируемой компетенции (или её части)	Оценочные средства по этапам формирования компетенций
		текущий контроль по дисциплине
Анализ полезности.	ПК-6.2.	решение задач
Линейные временные ряды.	ПК-6.2.	решение задач

## 8.2. Типовые контрольные задания или иные материалы, необходимые для оценки знаний, умений и навыков и (или) опыта деятельности процессе текущего контроля

Текущий контроль успеваемости осуществляется путем оценки результатов выполнения заданий практических (семинарских) занятий, самостоятельной работы, предусмотренных учебным планом и посещения занятий/активность на занятиях.

В качестве оценочных средств текущего контроля успеваемости предусмотрены:

**выполнение заданий на практических (семинарских) занятиях**

<b>Практическое задание № 1 «Вход в рынок. Первичное размещение. Анализ доходности»</b>	
<b>Вариант 1</b>	<b>Вариант 2</b>
<p>1. Используя открытую базу данных в сети интернет с результатами торгов на российском фондовом рынке (сайт rbc.ru) скачать данные за временной интервал примерно 1-1.5 года. Вид ценных бумаг - облигации федерального займа (ОФЗ).</p> <p>2. Опираясь на полученную информацию рассчитать номинальную и эффективную доходности к погашению на фиксированную дату входа в рынок. Выполнить расчет отдельно по последней и по средне-взвешенной ценам. А также найти доходности покупки по этим ценам с учетом комиссий биржи и банка.</p> <p>3. Построить диаграммы – кривые доходности в зависимости от выпуска (номера) ценной бумаги с учетом комиссии и без нее. Выполнить построение отдельно для последней и средне-взвешенной цен.</p> <p>4. Выполнить задание 3 отдельно для каждой группы бумаг (короткие, средние и длинные).</p> <p>5. Для различного горизонта планирования инвестиций сделать вывод о наиболее доходной ценной бумаге в каждом классе (короткие,</p>	<p>1. Для каждого студента задается для анализа индивидуальная фиксированная дата входа в рынок.</p> <p>2. Задания 2-5 аналогичны варианту 1.</p> <p>3.</p> <p>4.</p> <p>5.</p>

средние, длинные) в зависимости от величины комиссии.																																									
<b>Практическое задание № 2 «Формирование портфеля ценных бумаг»</b>																																									
<b>Вариант 1</b>	<b>Вариант 2</b>																																								
<p>1. Построить оптимальный портфель из следующих акций: GAZP, SBER, LUK, FSK, ROSNEFT, VTB. Временной интервал задан – 1 неделя. Рассчитать для данного интервала вектор математических ожиданий доходностей и ковариационную матрицу. В качестве безрисковой бумаги взять ставку рефинансирования ЦБ РФ. В рамках модели Тобина-Шарпа-Линтнера сформировать оптимальный портфель с учетом ограничений вложений по секторам экономики (нефтегазовый сектор, энергетика, банковский сектор). Исходные данные взять на сайтах gbc.ru и cbr.ru.</p> <p>2. На основе функции полезности проанализировать эволюцию портфеля при изменении значения коэффициента неприятия риска <math>\theta</math>.</p> <p>3. Результаты оформить в виде следующей таблицы – изменение вектора портфеля в зависимости от склонности инвестора к риску (коэффициента <math>\theta</math>):</p> <table border="1" style="width: 100%; border-collapse: collapse; text-align: center;"> <thead> <tr> <th><math>\theta</math></th> <th>0.1</th> <th>1</th> <th>2</th> <th>5</th> <th>10</th> <th>100</th> <th>1000</th> </tr> </thead> <tbody> <tr> <td><math>A_1</math></td> <td></td> <td></td> <td></td> <td></td> <td></td> <td></td> <td></td> </tr> <tr> <td><math>A_2</math></td> <td></td> <td></td> <td></td> <td></td> <td></td> <td></td> <td></td> </tr> <tr> <td><math>A_3</math></td> <td></td> <td></td> <td></td> <td></td> <td></td> <td></td> <td></td> </tr> <tr> <td><math>A_4</math></td> <td></td> <td></td> <td></td> <td></td> <td></td> <td></td> <td></td> </tr> </tbody> </table> <p>где <math>A_1 - A_4</math> – активы, включенные в портфель.</p> <p>4. Определить какие из ограничений сильнее сказываются на формировании оптимального портфеля.</p>	$\theta$	0.1	1	2	5	10	100	1000	$A_1$								$A_2$								$A_3$								$A_4$								<p>1. Для каждого студента задается свой временной интервал для построения портфеля. Для этого интервала вычисляются исходные данные задачи – вектор доходностей и ковариационная матрица.</p> <p>2. Задания 2-4 аналогичны варианту 1.</p> <p>1. В качестве рабочего инструмента для быстрого решения задачи использовать библиотеки программ Toolbox Optimization и Financial из пакета Matlab. Правильно сформировать матрицу ограничений на активы, используя вспомогательные программы из указанных библиотек.</p> <p>3.</p> <p>4.</p>
$\theta$	0.1	1	2	5	10	100	1000																																		
$A_1$																																									
$A_2$																																									
$A_3$																																									
$A_4$																																									
<b>Практическое задание № 3 «Построение нейросети для прогноза точек разворота на основе стохастического осциллятора»</b>																																									
<b>Вариант 1</b>	<b>Вариант 2</b>																																								
<p>1. Построить обучающие примеры, рассчитав значения стохастического осциллятора (медленный %K, быстрый %D) на заданном временном интервале.</p>	<p>1. Для каждого студента задается индивидуальный временной интервал для расчета значения стохастического осциллятора.</p>																																								



<p>2. В качестве специализированного ПО для построения нейросети с обратным распространением использовать пакет анализа данных Deductor Academic ver. 5.3 (сайт <a href="http://basegroup.ru/deductor/download">basegroup.ru/deductor/download</a>) или библиотеку компонентов NeuralBase для Delphi (ver.4.6 и выше).</p> <p>3. Согласовать количество обучающих примеров и размер нейросети. Проверить прогностические качества сети на новых данных.</p>	<p>2. Определяются обучающие примеры для построения нейросети.</p> <p>3. Рассмотреть 2 – 3 слойные нейросети с обратным распространением. Размер сети согласовать с количеством подготовленных обучающих примеров.</p>
---	--

### 8.3. Перечень вопросов и заданий для промежуточной аттестации по дисциплине

#### Вопросы к экзамену.

1. Автоматизированная торговая система. Оптимальные входы и выходы. Стандартные стратегии входа и выхода. Методы оптимизации параметров модели.
2. Рабочие инструменты. Симуляторы. Виды симуляторов. Программирование симулятора. Выходные данные симулятора.
3. Оптимизация. Виды оптимизации. Альтернативы традиционной оптимизации. Программные средства оптимизации (Evolver MS Excel, Matlab и другие).
4. Методы статистического анализа (критерий Стьюдента, корреляционный анализ, непараметрические методы). Размер выборки и репрезентативность. Статистическая оценка системы. Другие статистические методы и их использование.
5. Исследование входов в рынок. Методы входа. Стандартизированные выходы.
6. Модели, основанные на скользящих средних. Виды скользящих средних. Временные фильтры и фильтры зонных колебаний.
7. Осцилляторы. Входы на основе осцилляторов. Характеристика входов на основе осцилляторов. Модели, основанные на понятии перекупленности / перепроданности, расхождении. Измерение инерции рынка. Индекс силы. Принятие решений на их основе.
8. Входы на основе циклов. Спектральный анализ. Преобразование Фурье. Граничная частота и частота Найквиста. Дискретное преобразование Фурье. Маскировка частот. Влияние конечности интервала выборки. Сдвиг ноль-линии. Фурье-спектр модели «сигнал-шум». Спектр мощности («сигнал-шум»).
9. Сглаживание и фильтрация. Регрессия. Скользящее среднее. Устранение тренда. Полосовая фильтрация. Спектральная фильтрация. Вейвлетный анализ.
10. Нейронные сети. Прогнозирование с помощью нейронных сетей. Модель на основе обращенного во времени медленного %К. Определение точки разворота.
11. Генетические алгоритмы. Развитие моделей входа, основанных на правилах. Эволюционный поиск модели входа.

12. Формирование портфелей инвестиций. Портфельная теория Г.Марковица. Критериальная плоскость. Эффективный портфель. Эффективная граница. Различные модели портфелей.
13. Различные постановки задачи формирования портфеля из  $n$  бумаг с ограничениями в виде равенств и неравенств.
14. Оптимальный портфель при возможности заимствования и одалживания. Вид эффективного фронта в этом случае.
15. Упрощенные методы нахождения эффективных портфелей с использованием индексов.
16. Анализ полезности. Методы уменьшения риска. Кривые безразличия для различных функций полезности.
17. Методы уменьшения риска.
18. Модель оценки фондовых активов. Линия рынка капитала. Рыночная цена риска. Вывод соотношения между ожидаемой доходностью фондового актива и систематическим риском.
19. Оптимальный портфель в трехмерной модели Тобина. Матричный метод определения касательного портфеля.
20. Модели финансовых рынков. Основные предположения модели CAPM. Рыночный портфель. Формирование оптимальных портфелей с использованием CAPM. Оптимальный портфель в случае: заданной доходности, заданного риска, наибольшей полезности.
21. Бэта и характеристическая линия рынка. Однофакторная модель рынка. Наивная диверсификация.
22. Методы измерения эффективности инвестиций с учетом риска. Коэффициенты Шарпа, Трейнора, Йенсена, Модильяни.
23. Линейные временные ряды. Строго стационарные, слабостационарные ряды. Автоковариация, автокорреляция с лагом 1. Авторегрессионная модель. Модели авторегрессии первого, второго и  $p$ -го порядка  $AR(1)$ ,  $AR(2)$ ,  $AR(p)$ . Выражения для автокорреляционной функции. Условия обратимости этих моделей. Характеристические корни.
24. Модели скользящего среднего  $MA(1)$ ,  $MA(2)$ ,  $MA(q)$ . Выражения для среднего, автоковариации и автокорреляции. Связь между моделями  $AR(p)$  и  $MA(\infty)$ ,  $MA(q)$  и  $AR(\infty)$ .
25. Авторегрессионные модели скользящего среднего  $ARMA(p,q)$  и  $ARMA(1,1)$ . Выражение для автоковариации и автокорреляции для  $ARMA(1,1)$ .
26. Моделирование с помощью линейных временных рядов. Моделирование с помощью  $AR(p)$ , частная и выборочная частная автокорреляционная функции. Моделирование по моделям  $MA(q)$ ,  $ARMA(p,q)$ . Адекватность построенной модели.
27. Линейные нестационарные модели  $ARIMA(p,d,q)$ .
28. Нелинейные финансовые временные ряды. Модель  $ARCH(p)$ .

#### Типовые задачи для экзамена.

<p>1. Рассмотреть рынок с 3 рисковыми активами <math>A = (A_1, A_2, A_3)</math> с параметрами <math>m_1 = 2, m_2 = 4, m_3 = 5, c_{11} = 4, c_{22} = 5, c_{33} = 8,</math></p>	<p>3. Минимизировать риск при заданном уровне доходности в модели Блека. Пакет состоит из 2 активов <math>A = (A_1, A_2)</math>. Характеристики пакета</p>
---	--

<p><math>c_{12} = c_{13} = c_{23} = 0</math>. Коэффициент неприятия риска <math>\theta = 2</math>. Найти оптимальный портфель в модели Блека. Использовать матричный метод.</p> <p>2. Даны 3 актива <math>A = (A_0, A_1, A_2)</math> (один безрисковый и два рискованных). Дана исходная статистическая информация (вектор ожидаемых доходностей и ковариационная матрица)  <math>m = (m_0, m_1, m_2) = (2, 4, 7)</math>,  <math>\sigma_1 = 2, \sigma_2 = 5, \sigma_0 = 0, \rho = 0</math>. В рамках модели Тобина-Шарпа-Линтнера найти уравнение эффективной границы в координатах <math>(\sigma, E)</math>.</p>	<p><math>m = (1, 2)</math>, <math>C = \begin{pmatrix} 2 &amp; 0 \\ 0 &amp; 3 \end{pmatrix}</math>. Найти портфель с минимальным риском и доходностью: а) не меньше 1, б) не меньше 3.</p>
---	---

**Экзаменационный билет** состоит из одного вопроса и задачи, например

1. Генетические алгоритмы. Развитие моделей входа, основанных на правилах. Эволюционный поиск модели входа.
2. Рассмотрим рынок с 2 рискованными активами  $A_1, A_2$  с параметрами  $m = (2, 4), \sigma_1 = 3, \sigma_2 = 5, \rho = -0.5$ . Найти оптимальные портфели в моделях Блека и Марковица для коэффициентов неприятия риска  $\theta = 2, 10, 500$ . Использовать прямой и матричный метод.

#### 8.4. Планируемые уровни сформированности компетенций обучающихся и критерии оценивания

Уровни	Содержательное описание уровня	Основные признаки выделения уровня (этапы формирования компетенции, критерии оценки сформированности)	Пятибалльная шкала (академическая) оценка	Двухбалльная шкала, зачет	БРС, % освоения (рейтинговая оценка)
Повышенный	Творческая деятельность	<i>Включает нижестоящий уровень. Умение самостоятельно принимать решение, решать проблему/задачу теоретического и прикладного характера на основе изученных методов, приемов, технологий</i>	отлично	зачтено	86-100

Базовый	Применение знаний и умений в более широких контекстах учебной и профессиональной деятельности, нежели по образцу с большей степени самостоятельности и инициативы	<i>Включает нижестоящий уровень.</i> Способность собирать, систематизировать, анализировать и грамотно использовать информацию из самостоятельно найденных теоретических источников и иллюстрировать ими теоретические положения или обосновывать практику применения	хорошо		71-85
Удовлетворительный (достаточный)	Репродуктивная деятельность	Изложение в пределах задач курса теоретически и практически контролируемого материала	удовлетворительно		55-70
Недостаточный	Отсутствие признаков удовлетворительного уровня		неудовлетворительно	не зачтено	Менее 55

## **9. Перечень основной и дополнительной учебной литературы, необходимой для освоения дисциплины.**

### **Основная литература**

1. Попова, Н. В. Математические методы финансового анализа: Учебное пособие / Попова Н.В. - М.:НИЦ ИНФРА-М, 2018. - 81 с. (Высшее образование: Бакалавриат)ISBN 978-5-16-107309-4 (online). - Текст : электронный. - URL: <https://znanium.com/catalog/product/1004653> (дата обращения: 22.01.2024). – Режим доступа: по подписке.

### **Дополнительная литература**

1. Агаларов, З. С. Эконометрика : учебник / З. С. Агаларов, А. И. Орлов. - 2-е изд. - Москва : Дашков и К, 2023. - 380 с. - ISBN 978-5-394-05196-8. - Текст : электронный. - URL: <https://znanium.com/catalog/product/2085950> (дата обращения: 22.01.2024). – Режим доступа: по подписке.

## **10. Перечень ресурсов информационно-телекоммуникационной сети «Интернет», необходимых для освоения дисциплины (модуля).**

- НЭБ Национальная электронная библиотека, диссертации и прочие издания
- ЭБС Консультант студента
- ПРОСПЕКТ ЭБС
- ЭБС ZNANIUM.COM
- ЭБС IBOOKS.RU
- Электронно-библиотечная система (ЭБС) Кантитана (<https://elib.kantiana.ru/>)

## **11. Перечень информационных технологий, используемых при осуществлении образовательного процесса по дисциплине.**

Программное обеспечение обучения включает в себя:

- система электронного образовательного контента БФУ им. И. Канта, обеспечивающая разработку и комплексное использование электронных образовательных ресурсов;
- серверное программное обеспечение, необходимое для функционирования сервера и связи с системой электронного обучения через Интернет;
- установленное на рабочих местах обучающихся ПО и антивирусное программное обеспечение.

## **12. Описание материально-технической базы, необходимой для осуществления образовательного процесса по дисциплине.**

Для проведения занятий лекционного типа, практических и семинарских занятий используются специальные помещения (учебные аудитории), оборудованные техническими средствами обучения – мультимедийной проекционной техникой. Для проведения занятий лекционного типа используются наборы демонстрационного оборудования.

Для проведения лабораторных работ, (практических занятий – при необходимости) используются специальные помещения (учебные аудитории), оснащенные специализированным лабораторным оборудованием: персональными компьютерами с возможностью выхода в интернет и с установленным программным обеспечением, заявленным в п.11.

Для проведения групповых и индивидуальных консультаций, текущего контроля и промежуточной аттестации используются специальные помещения (учебные аудитории), оборудованные специализированной мебелью (для обучающихся), меловой / маркерной доской.

Для организации самостоятельной работы обучающимся предоставляются помещения, оснащенные компьютерной техникой с возможностью подключения к сети «Интернет» и обеспечением доступа в электронную информационно-образовательную среду университета.

Для обучения инвалидов и лиц с ограниченными возможностями здоровья университетом могут быть представлены специализированные средства обучения, в том числе технические средства коллективного и индивидуального пользования.

**МИНИСТЕРСТВО НАУКИ И ВЫСШЕГО ОБРАЗОВАНИЯ  
РОССИЙСКОЙ ФЕДЕРАЦИИ**  
федеральное государственное автономное образовательное учреждение  
высшего образования «Балтийский федеральный университет имени Иммануила  
Канта»  
ОНК «Институт высоких технологий»  
Высшая школа компьютерных наук и искусственного интеллекта

**РАБОЧАЯ ПРОГРАММА ДИСЦИПЛИНЫ**

**«Основы обработки текстов»**

**Шифр: 01.03.02**

**Направление подготовки: «Прикладная математика и информатика»**

**Профиль: «Искусственный интеллект и анализ данных»**

**Квалификация (степень) выпускника: бакалавр**

Калининград  
2024

## Лист согласования

### Составители:

1. Верещагин Сергей Дмитриевич, к. ф.-м.н., доцент
2. Верещагин Михаил Дмитриевич, к. ф.-м.н., доцент
3. Мищук Богдан Ростиславович, к. ф.-м.н., доцент

Рабочая программа утверждена на заседании  
Ученого совета ОНК «Институт высоких технологий»

Протокол № 14 от «31» января 2024 г.

Председатель Ученого совета ОНК  
«Институт высоких технологий»

Профессор, д.ф.-м.н.

А.В. Юров

Руководитель ОПОП ВО

Е.П. Ставицкая

## Содержание

1. Наименование дисциплины «Основы обработки текстов».
2. Перечень планируемых результатов обучения по дисциплине, соотнесенных с планируемыми результатами освоения образовательной программы.
3. Место дисциплины в структуре образовательной программы.
4. Виды учебной работы по дисциплине.
5. Содержание дисциплины, в том числе практической подготовки в рамках дисциплины, структурированное по темам.
6. Рекомендуемая тематика учебных занятий в форме контактной работы.
7. Методические рекомендации по видам занятий
8. Фонд оценочных средств
  - 8.1. Перечень компетенций с указанием этапов их формирования в процессе освоения образовательной программы в рамках учебной дисциплины
  - 8.2. Типовые контрольные задания или иные материалы, необходимые для оценки знаний, умений и навыков и (или) опыта деятельности в процессе текущего контроля
  - 8.3. Перечень вопросов и заданий для промежуточной аттестации по дисциплине
  - 8.4. Планируемые уровни сформированности компетенций обучающихся и критерии оценивания
9. Перечень основной и дополнительной учебной литературы, необходимой для освоения дисциплины
11. Перечень информационных технологий, используемых при осуществлении образовательного процесса по дисциплине.
12. Описание материально-технической базы, необходимой для осуществления образовательного процесса по дисциплине



### 1. Наименование дисциплины: «Основы обработки текстов».

**Целью** курса «Основы обработки текстов» - дать обзор современных подходов к применению искусственных нейронных сетей в задачах анализа текстов на естественном языке.

Изучаются основные возможности библиотеки Tensorflow для проектирования и обучения нейронных сетей. Формируется владение подходами к разработке приложений и модулей обработки текстов на естественном языке, навыки проектирования и обучения искусственных нейронных сетей для решения задач обработки текстов.

### 2. Перечень планируемых результатов обучения по дисциплине, соотнесенных с планируемыми результатами освоения образовательной программы

Код компетенции	Результаты освоения образовательной программы (ИДК)	Результаты обучения по дисциплине
ПК-9. Способен создавать и внедрять одну или несколько сквозных цифровых субтехнологий искусственного интеллекта	ПК-9.2. Участвует в реализации проектов в области сквозной цифровой субтехнологии «Обработка естественного языка»	<p><b>Знать:</b></p> <ol style="list-style-type: none"><li>1. фундаментальные понятия и идеи в области компьютерной обработки текстов</li><li>2. современные направления исследований в данной области</li><li>3. основные проблемы, возникающие при обработке текстов.</li></ol> <p><b>Уметь:</b></p> <ol style="list-style-type: none"><li>1. решать задачи из области обработки текстов</li><li>2. проектировать системы для анализа отдельных текстовых документов и коллекций текстовых документов</li><li>3. применять методы статистического анализа и машинного обучения для решения прикладных задач области.</li></ol> <p><b>Владеть:</b></p> <ol style="list-style-type: none"><li>1. современными технологиями и программными инструментами для обработки текстов.</li></ol>

### 3. Место дисциплины в структуре образовательной программы

«Основы обработки текстов» представляет собой дисциплину Части, формируемой участниками образовательных отношений (Б1.В.ДВ.02.01), дисциплина по выбору, направления подготовки бакалавриата 01.03.02 «Прикладная математика и информатика», профиль «Искусственный интеллект и анализ данных».

#### 4. Виды учебной работы по дисциплине.

Виды учебной работы по дисциплине зафиксированы учебным планом основной профессиональной образовательной программы по указанному направлению и профилю, выражаются в академических часах. Часы контактной работы и самостоятельной работы обучающегося и часы, отводимые на процедуры контроля, могут различаться в учебных планах ОПОП по формам обучения. Объем контактной работы включает часы контактной аудиторной работы (лекции/практические занятия/ лабораторные работы), контактной внеаудиторной работы (контроль самостоятельной работы), часы контактной работы в период аттестации. Контактная работа, в том числе может проводиться посредством электронной информационно-образовательной среды университета с использованием ресурсов сети Интернет и дистанционных технологий

#### 5. Содержание дисциплины, структурированное по темам (разделам)

Исходя из рамок, установленных учебным планом по трудоемкости и видам учебной работы по дисциплине, преподаватель самостоятельно выбирает тематику занятий по формам и количеству часов проведения контактной работы: лекции и иные учебные занятия, предусматривающие преимущественную передачу учебной информации преподавателем и (или) занятия семинарского типа (семинары, практические занятия, практикумы, лабораторные работы, коллоквиумы и иные аналогичные занятия), и (или) групповые консультации, и (или) индивидуальную работу обучающихся с преподавателем, в том числе индивидуальные консультации (по курсовым работам/проектам – при наличии курсовой работы/проекта по данной дисциплине в учебном плане). Рекомендуемая тематика занятий максимально полно реализуется в контактной работе с обучающимися очной формы обучения. В случае реализации образовательной программы в заочной / очно-заочной форме трудоемкость дисциплины сохраняется, однако объем учебного материала в значительной части осваивается обучающимися в форме самостоятельной работы. При этом требования к ожидаемым образовательным результатам обучающихся по данной дисциплине не зависят от формы реализации образовательной программы.

№ п/п	Наименование разделов (тем) дисциплины	Содержание разделов (тем) дисциплин
1.	Введение. Задачи обработки текста.	Многозначность при обработке текста. Проблема понимания. Тест Тьюринга. Китайская комната
2.	Регулярные выражения и конечные автоматы.	Распознавание языка с помощью КА. Построение КА для регулярных выражений
3.	Методы поиска словосочетаний.	Общая схема. Методы поиска кандидатов. Проверка статистических гипотез.
4.	Языковые модели и задача определения частей речи.	Модель N-грамм. Оценка вероятности высказывания. Методы сглаживания. Оценка качества. Тренировочный и проверочный корпуса. Задача определения частей речи. Существующие подходы. Алгоритмы, основанные на правилах. Алгоритмы, основанные на трансформации..
5.	Скрытые марковские модели.	Вероятность последовательности. Прямой алгоритм. Наиболее правдоподобное объяснение. Использование скрытой марковской модели для определения частей речи. Алгоритм Витерби. Методы классификации документов. Наивный

		байесовский классификатор. Логистическая регрессия. Модель максимальной энтропии
6.	Контекстно-свободные грамматики и синтаксический анализ. )	Типы грамматик. Грамматика составляющих. Грамматика зависимостей. Категориальная грамматика. Контекстно-свободные грамматики. КС грамматики и регулярные языки. Банк деревьев. синтаксический разбор. Разбор сверху вниз и снизу вверх. Алгоритм Кока-Янгера-Касами (СКУ parsing). Эквивалентность КС грамматик. Группировка (chunking
7.	Статистические методы синтаксического анализа.	Стохастические контекстно-свободные грамматики. Разрешение синтаксической многозначности. Моделирование языка. Обучение стохастических КС грамматик. Вероятностная версия алгоритма Кока-Янгера-Касами. Оценка качества. Проблемы стохастической КС грамматик. Алгоритм Коллинза.
8.	Лексическая семантика. WordNet.	Значения слов. Разрешение лексической многозначности. Алгоритмы классификации. Самонастройка. Методы основанные на словарях и тезаурусах. Варианты алгоритма Леска. Методы оценки качества. Семантическая близость слов. Подходы на основе тезаурусов. Подходы на основе статистик. Методы оценки качества.
9.	Информационный поиск.	Ранжирование документов. Векторная модель. Взвешивание терминов. Индексирование. Инвертированный индекс. Запросы с джокером. Исправление опечаток
10.	Вопросно-ответные системы.	Общая архитектура. Обработка запроса. Извлечение фрагментов текста. Обработка ответа. Автоматическое реферирование. Общая архитектура.
11.	Машинный перевод.	Классические подходы. Статистический машинный перевод. Модель зашумленного канала. Модель перевода на основе фраз. Выравнивание фраз. Декодирование. Выравнивание слов. Модель IBM Model 1. Тренировка моделей выравнивания.
12.	Тематическое моделирование.	Вероятностная латентная семантическая модель. Латентное размещение Дирихле. Робастные модели.

## 6. Рекомендуемая тематика учебных занятий в форме контактной работы

Рекомендуемая тематика учебных занятий лекционного типа (предусматривающих преимущественную передачу учебной информации преподавателями):

№ п/п	Наименование разделов (тем) дисциплины	Содержание разделов (тем) дисциплин
1	Введение. Задачи обработки текста.	Лекция 1. Многозначность при обработке текста. Проблема понимания.
2	Регулярные выражения и конечные автоматы.	Лекция 2. Распознавание языка с помощью КА.
3	Методы поиска словосочетаний.	Лекция 3. Методы поиска кандидатов. Проверка статистических гипотез.
4	Языковые модели и задача определения частей речи.	Лекция 4. Модель N-грамм. Лекция 5. Задача определения частей речи.
5	Скрытые марковские модели.	Лекция 6. Вероятность последовательности. Прямой алгоритм. Лекция 7. Методы классификации документов. Наивный байесовский классификатор.
6	Контекстно-свободные грамматики и синтаксический анализ. )	Лекция 8. Типы грамматик. Лекция 9. Банк деревьев. синтаксический разбор.
7	Статистические методы синтаксического анализа.	Лекция 10. Стохастические контекстно-свободные грамматики. Лекция 11. Вероятностная версия алгоритма Кока-Янгера-Касами.
8	Лексическая семантика. WordNet.	Лекция 12. Алгоритмы классификации. Самонастройка. Лекция 13. Семантическая близость слов. Подходы на основе тезаурусов. Подходы на основе статистик. Методы оценки качества.
9	Информационный поиск.	Лекция 14. Ранжирование документов. Векторная модель.
10	Вопросно-ответные системы.	Лекция 15. Общая архитектура. Обработка запроса.
11	Машинный перевод.	Лекция 16. Классические подходы. Статистический машинный перевод. Лекция 17. Выравнивание фраз. Декодирование.
12	Тематическое моделирование.	Лекция 18. Вероятностная латентная семантическая модель.

**Рекомендуемая тематика практических занятий:**

№ п/п	Наименование разделов (тем) дисциплины	Содержание разделов (тем) дисциплин
1	Методы поиска словосочетаний.	Методы поиска кандидатов. Проверка статистических гипотез.
2	Языковые модели и задача определения частей речи.	Модель N-грамм. Задача определения частей речи.

3	Контекстно-свободные грамматики и синтаксический анализ.)	Типы грамматик. Банк деревьев. синтаксический разбор.
4	Статистические методы синтаксического анализа.	Стохастические контекстно-свободные грамматики. Вероятностная версия алгоритма Кока-Янгера-Касами.
5	Лексическая семантика. WordNet.	Алгоритмы классификации. Самонастройка. Семантическая близость слов. Подходы на основе тезаурусов. Подходы на основе статистик. Методы оценки качества.
6	Информационный поиск.	Ранжирование документов. Векторная модель.
7	Вопросно-ответные системы.	Общая архитектура. Обработка запроса.
8	Машинный перевод.	Классические подходы. Статистический машинный перевод. Выравнивание фраз. Декодирование.
9	Тематическое моделирование.	Вероятностная латентная семантическая модель.

### **Требования к самостоятельной работе обучающихся**

1. Работа с лекционным материалом, предусматривающая проработку конспекта лекций и учебной литературы, по всем темам из п. 6 настоящей рабочей программы.
2. Выполнение домашнего задания, предусматривающего решение задач, выполнение упражнений, выдаваемых на практических занятиях, по всем темам из п. 6 настоящей рабочей программы.

Руководствуясь положениями статьи 47 и статьи 48 Федерального закона от 29 декабря 2012 г. N 273-ФЗ «Об образовании в Российской Федерации» научно-педагогические работники и иные лица, привлекаемые университетом к реализации данной образовательной программы, пользуются предоставленными академическими правами и свободами в части свободы преподавания, свободы от вмешательства в профессиональную деятельность; свободы выбора и использования педагогически обоснованных форм, средств, методов обучения и воспитания; права на творческую инициативу, разработку и применение авторских программ и методов обучения и воспитания в пределах реализуемой образовательной программы и отдельной дисциплины.

Исходя из рамок, установленных учебным планом по трудоемкости и видам учебной работы по дисциплине, преподаватель самостоятельно выбирает тематику занятий по формам и количеству часов проведения контактной работы: лекции и иные учебные занятия, предусматривающие преимущественную передачу учебной информации преподавателем и (или) занятия семинарского типа (семинары, практические занятия, практикумы, лабораторные работы, коллоквиумы и иные аналогичные занятия), и (или) групповые консультации, и (или) индивидуальную работу обучающихся с преподавателем, в том числе индивидуальные консультации (по курсовым работам/проектам – при наличии курсовой работы/проекта по данной дисциплине в учебном плане).

Рекомендуемая тематика занятий максимально полно реализуется в контактной работе с обучающимися очной формы обучения. В случае реализации образовательной программы в заочной / очно-заочной форме трудоемкость дисциплины сохраняется, однако объем учебного материала в значительной части осваивается обучающимися в форме

самостоятельной работы. При этом требования к ожидаемым образовательным результатам обучающихся по данной дисциплине не зависят от формы реализации образовательной программы.

## 7. Методические рекомендации по видам занятий

Лекционные занятия.

В ходе лекционных занятий обучающимся рекомендуется выполнять следующие действия. Вести конспектирование учебного материала. Обращать внимание на категории, формулировки, раскрывающие содержание тех или иных явлений и процессов, научные выводы и практические рекомендации по их применению. Задавать преподавателю уточняющие вопросы с целью уяснения теоретических положений, разрешения спорных ситуаций.

Желательно оставить в рабочих конспектах поля, на которых во внеаудиторное время можно сделать пометки из рекомендованной литературы, дополняющие материал прослушанной лекции, а также подчеркивающие особую важность тех или иных теоретических положений.

Практические и семинарские занятия.

На практических и семинарских занятиях в зависимости от темы занятия выполняется поиск информации по решению проблем, практические упражнения, контрольные работы, выработка индивидуальных или групповых решений, итоговое обсуждение с обменом знаниями, участие в круглых столах, разбор конкретных ситуаций, командная работа, представление портфолио и т.п.

Самостоятельная работа.

Самостоятельная работа осуществляется в виде изучения литературы, эмпирических данных по публикациям и конкретным ситуациям из практики, подготовке индивидуальных работ, работа с лекционным материалом, самостоятельное изучение отдельных тем дисциплины; поиск и обзор литературы и электронных источников; чтение и изучение учебника и учебных пособий.

## 8. Фонд оценочных средств

### 8.1. Перечень компетенций с указанием этапов их формирования в процессе освоения образовательной программы в рамках учебной дисциплины

Основными этапами формирования указанных компетенций при изучении обучающимися дисциплины являются последовательное изучение содержательно связанных между собой тем учебных занятий. Изучение каждой темы предполагает овладение обучающимися необходимыми компетенциями. Результат аттестации обучающихся на различных этапах формирования компетенций показывает уровень освоения компетенций.

Контролируемые разделы (темы) дисциплины	Индекс контролируемой компетенции (или её части)	Оценочные средства по этапам формирования компетенций
		текущий контроль по дисциплине
Введение. Задачи обработки текста.	ПК-9	Решение индивидуальных заданий
Регулярные выражения и конечные автоматы.	ПК-9	Решение индивидуальных заданий

Контролируемые разделы (темы) дисциплины	Индекс контролируемой компетенции (или её части)	Оценочные средства по этапам формирования компетенций
		текущий контроль по дисциплине
Методы поиска словосочетаний.	ПК-9	Решение индивидуальных заданий
Языковые модели и задача определения частей речи.	ПК-9	Решение индивидуальных заданий
Скрытые марковские модели.	ПК-9	Решение индивидуальных заданий
Контекстно-свободные грамматики и синтаксический анализ.)	ПК-9	Решение индивидуальных заданий
Статистические методы синтаксического анализа.	ПК-9	Решение индивидуальных заданий
Лексическая семантика. WordNet.	ПК-9	Решение индивидуальных заданий
Информационный поиск.	ПК-9	Решение индивидуальных заданий
Вопросно-ответные системы.	ПК-9	Решение индивидуальных заданий
Машинный перевод.	ПК-9	Решение индивидуальных заданий
Тематическое моделирование.	ПК-9	Решение индивидуальных заданий

## 8.2. Типовые контрольные задания или иные материалы, необходимые для оценки знаний, умений и навыков и (или) опыта деятельности процессе текущего контроля

Текущий контроль успеваемости осуществляется путем оценки результатов выполнения заданий практических (семинарских) занятий, самостоятельной работы, предусмотренных учебным планом и посещения занятий/активность на занятиях.

В качестве оценочных средств текущего контроля успеваемости предусмотрены:

### Решение индивидуальных заданий

#### Примеры индивидуальных заданий

##### Постановка задачи

Целью работы является создание системы, позволяющей оценивать эмоциональную окраску сообщений микроблога Twitter. Задача анализа эмоциональной окраски (или тональности) текста (англ. sentiment analysis или opinion mining) состоит в автоматическом выявлении в текстах эмоциональной оценки автора по отношению к некоторому объекту.

Примеры:

- "Начинается новый день" - нейтральная оценка
- "Какой прекрасный день" - позитивная
- "Ужасный день" - негативная

Предлагается разработать систему, которая на вход получает короткий текст (твит), а на выходе отдает одну из трех меток:

- neutral - нейтральная
- positive - позитивная
- negative - негативная

## Решение задачи

### Практические аспекты

Решения должны быть написаны на языке Python. Можно использовать все стандартные библиотеки, а также

- NLTK - инструменты для обработки текстов
- scikit-learn - алгоритмы машинного обучения
- numpy - работа с многомерными массивами

Доступ в Интернет на проверяющей машине закрыт.

### Теоретические аспекты

Предполагается использование алгоритмов машинного обучения. Для обучения алгоритма требуется придумать признаки и дать ему на вход правильные примеры - обучающий корпус. Считается, что чем больше обучающий корпус, тем лучше работает алгоритм. Однако создание большого обучающего корпуса - довольно трудоемкая задача, непосильная одному человеку. Поэтому предлагается создать его с помощью коллективной работы. Чтобы облегчить эту работу, был сделан сайт: <http://markup.at.ispras.ru>.

Разметка обучающего корпуса

Для разметки корпуса необходимо зарегистрироваться на сайте <http://markup.at.ispras.ru>. Пожалуйста, вводите правильные данные, так как они будут использоваться при выставлении зачетов. Вне рамок практикума эти данные использоваться не будут.

После регистрации появится окно с тремя полями (Рис 1).

The image shows a web interface for 'Twitter markup'. It has a light blue header with the title 'Twitter markup'. Below the header, there are two main panels. The left panel, titled 'Add tweets', contains three rows of input fields. The first row is for 'Add neutral tweet' with a blue 'Add' button. The second row is for 'Add positive tweet' with a green 'Add' button. The third row is for 'Add negative tweet' with a red 'Add' button. The right panel, titled 'My statistics', shows progress bars for 'Neutral tweets: 0 of 50 added', 'Positive tweets: 0 of 25 added', and 'Negative tweets: 0 of 25 added'. At the bottom of this panel, it says 'Total progress: 0 of 100'.

Рис 1. Форма для ввода твитов

Далее вы идете на сайт [twitter.com](http://twitter.com) выбираете любых пользователей, которые пишут **на русском языке**. Ищете у них сообщения, которые содержат эмоциональную окраску (либо однозначно позитивную, либо однозначно негативную) или не содержат никаких эмоций (например, констатация факта). Копируете эти сообщения в соответствующие поля формы и нажимаете add (enter тоже работает). Если есть сомнение в передаваемых эмоциях, лучше пропустить твит (см. следующий раздел). После того, как будет размечено не менее 25 позитивных, 25 негативных и 50 нейтральных сообщений, появится кнопка, позволяющая скачать размеченные твиты (см. раздел "тренировочный корпус").

Под формой ввода твитов будут появляться все твиты, размеченные и вашими коллегами. Эмоциональная окраска будет отмечена разными цветами (зеленый - позитивная, красный - негативная, серый - нейтральная). Вы можете оценить правильность разметки, нажав соответствующую кнопку рядом сообщением. Эта информация будет доступна в файле с тренировочным корпусом и ее можно использовать при обучении.



### Какие твиты стоит размечать

Для разметки следует использовать твиты на русском языке. То есть твиты могут содержать иностранные названия, но основная часть текста должна быть представлена на русском языке кириллическими буквами.

ни дня без хорошей новости - recent studies suggest that sexual activity causes neurogenesis in the hippocampus.	Этот твит не считается твитом на русском языке. Такие твиты добавлять не стоит.
Мне понравилось видео "Anime   THE SIMPSONS   ANIMATION on FOX" ( <a href="http://youtu.be/R94Q6NhuS3A?a">http://youtu.be/R94Q6NhuS3A?a</a> ) на @YouTube.	Этот твит нельзя считать твитом на русском языке, поскольку слов на английском языке значительно больше, чем на русском.
Жители Сан-Франциско атаковали автобус Google <a href="http://bit.ly/JZ9iZF">http://bit.ly/JZ9iZF</a>	Этот твит можно считать твитом на русском языке, поскольку он содержит небольшое количество иностранных слов, которые являются именами собственными

При оценке эмоциональной окраски твита следует учитывать только субъективное мнение **автора текста** (твита) по отношению к описываемому объекту/явлению. Твиты могут содержать как явную эмоциональную окраску, так и не явную. Не следует путать печальные сообщения (по смыслу) с негативной эмоциональной окраской сообщения.

Фотосессии на ВМК всегда весёлые! <a href="http://instagram.com/p/jwm9GKx3Q5/">http://instagram.com/p/jwm9GKx3Q5/</a>	Это сообщение имеет явную положительную эмоциональную окраску. Такие твиты стоит добавлять.
Кочкин становится свидетелем того, как кортеж олигарха сбивает женщину, переходящую дорогу. #photo	Это эмоционально нейтральное сообщение. Несмотря на то, что описывает оно печальное событие.
Никогда ничего не покупайте в магазине Ploor.ru <a href="http://j.mp/KKiqSe">http://j.mp/KKiqSe</a>	Это сообщение имеет неявную отрицательную эмоциональную окраску.

Не стоит добавлять твиты, содержащие одновременно и негативную и позитивную оценку каких-либо объектов

С одной стороны, я бы не хотела жить одна - скучно и одиноко, но с другой стороны - чистота в доме, свобода, не нужно готовить - рай.	Это сообщение содержит в себе две эмоционально окрашенные части: первая – отрицательная, вторая – положительная. Однозначно трактовать эмоциональную окраску всего предложения не возможно. Такие твиты добавлять не стоит.
---	---

Не стоит добавлять твиты, содержащие сарказм:

Члены партии единой России обладают великим искусством правильно подобрать варианты ответа к опросу <a href="http://er.ru/poll/5.html/">http://er.ru/poll/5.html/</a>	Сарказм. Без дополнительных знаний о контексте этого сообщения невозможно определить положительное оно или
--	--

отрицательное. Такие сообщения добавлять не стоит.
--

Рекомендуется размечать максимально честно, так как от этого будет зависеть качество всех классификаторов. Если есть сомнения, к какому классу лучше отнести сообщение, то его стоит пропустить.

### **Тренировочный корпус**

Тренировочный корпус будет доступен для скачивания в формате json. Для извлечение информации из этого файла рекомендуется использовать стандартную библиотеку Python с одноименным названием.

Для синхронизации обучения и тестирования в течении недели, корпус будет состоять из твитов, размеченных автором классификатора, плюс все твиты, размеченные в течении предшествующей недели.

### **Тестирование**

Вместе с кнопкой скачивания тренировочного корпуса появится ссылка на форму для загрузки файла и личную страницу со статистикой. На личной странице находится статистика со всеми результатами в т.ч. результатами последнего тестирования (дата, описание, достоверность).

**Загрузка решения.** Загружаемый файл должен представлять собой zip архив с любым именем. Архив должен обязательно содержать:

- классификатор в файле `SentimentAnalyzer.py`. В файле должен содержаться класс `SentimentAnalyzer`. В классе должны присутствовать методы
  - `train(self, training_corpus)`, где `training_corpus` - это список пар (`text, class`). Внимание: метод `train` будет вызываться отдельно, так что не стоит вызывать его в конструкторе класса.
  - `getClasses (self,texts)`, который получает на вход список текстовых сообщений и возвращает список ответов классификатора. (Пример: [`neutral, positive, positive, ...`])
- описание применяемых алгоритмов в файле `description.txt`
- все используемые внешние библиотеки, кроме библиотек пакетов NLTK, scikit-learn и numpy (они доступны автоматически).

Результаты тестирования появятся на личной странице, как только закончится обучение и тестирование. При загрузке нового классификатора обучение будет производится на корпусе из твитов, размеченных автором классификатора, плюс все твиты, размеченные в течении предшествующей загрузке недели.

В течении недели студенты не видят прогресс своих коллег и могут посмотреть только свой результат. В конце каждой недели (каждый вторник в 23.59.59) будет производится переобучение последнего присланного решения от каждого студента на новом корпусе, а результаты тестирования будут показаны в сводной таблице.

### **Ограничения**

1. каждую неделю можно послать только 10 версий программы (внимание! Итоговое тестирование будет проводится на последнем загруженном решении)
2. размер архива не может превышать 15Мб

В связи с первым ограничением, для тестирования на локальной машине рекомендуется использовать метод перекрестной проверки (<http://en.wikipedia.org/wiki/Cross->

validation\_(statistics)). В библиотеке scikit-learn есть функции, которые могут помочь в использовании этого метода. Рекомендуется использовать метод StratifiedKFold().

### Оценка качества

Для оценки качества используются метрика достоверности (accuracy), которая равна отношению количества правильных ответов к общему количеству примеров в тестовой выборке.

$$\text{accuracy} = \frac{\text{correct answers}}{\text{total questions}}$$

Описание в документации к библиотеке scikit-learn: [http://scikit-learn.org/stable/modules/model\\_evaluation.html#accuracy-score](http://scikit-learn.org/stable/modules/model_evaluation.html#accuracy-score)

#### Baseline

**Baseline 1.** В качестве нижней границы используется классификатор, который дает всегда ответ "neutral". Достоверность этого метода равна 0.5.

**Baseline 2.** В качестве второй, более сложной нижней границы используется один из стандартных алгоритмов классификации с N-граммами в качестве признаков. Этот классификатор будет тренироваться на том же корпусе, что и присланные алгоритмы, и его достоверность будет меняться соответственно.

## 8.3. Перечень вопросов и заданий для промежуточной аттестации по дисциплине

### Вопросы к экзамену.

1. Задачи обработки текста. Многозначность при обработке текста. Проблема понимания. Тест Тьюринга. Китайская комната
2. Регулярные выражения
3. Конечные автоматы, распознавание языка с помощью КА
4. Регулярные языки и конечные автоматы. Построение КА для регулярных выражений
5. Методы поиска словосочетаний. Общая схема. Методы поиска кандидатов
6. Методы поиска словосочетаний. Проверка статистических гипотез
7. Модель N-грамм. Оценка вероятности высказывания
8. Модель N-грамм. Сглаживание (Лапласа и Откат)
9. Модель N-грамм. Оценка качества. Тренировочный и проверочный корпуса
10. Задача определения частей речи. Существующие подходы. Алгоритмы, основанные на правилах. Алгоритмы, основанные на трансформации.
11. Использование скрытой марковской модели для определения частей речи.
12. Скрытые марковские модели. Вероятность последовательности. Прямой алгоритм
13. Скрытые марковские модели. Наиболее правдоподобное объяснение. Алгоритм Витерби
14. Модели классификации. Наивный байесовский классификатор
15. Модели классификации. Логистическая регрессия
16. Модели классификации. Модель максимальной энтропии
17. Модели классификации. Марковская модель максимальной энтропии
18. Типы грамматик. Грамматика составляющих. Грамматика зависимостей. Категориальная грамматика

19. Контекстно-свободные грамматики. КС грамматики и регулярные языки. Банк деревьев.
20. Синтаксический разбор. Разбор сверху вниз и снизу вверх
21. Синтаксический разбор. Алгоритм Кока-Янгера-Касами (CKY parsing). Эквивалентность КС грамматик
22. Синтаксический разбор. Группировка (chunking)
23. Стохастические контекстно-свободные грамматики. Разрешение синтаксической многозначности
24. Моделирование языка. Обучение стохастических КС грамматик
25. Вероятностная версия алгоритма Кока-Янгера-Касами. Оценка качества
26. Проблемы стохастический КС грамматик. Алгоритм Коллинза. Оценка качества
27. Лексическая семантика. WordNet. Значения слов
28. Разрешение лексической многозначности. Алгоритмы классификации. Самонастройка. Методы оценки качества
29. Разрешение лексической многозначности. Методы основанные на словарях и тезаурусах. Варианты алгоритма Леска. Методы оценки качества
30. Семантическая близость слов. Подходы на основе тезаурусов. Методы оценки качества
31. Семантическая близость слов. Подходы на основе статистик. Методы оценки качества
32. Информационный поиск. Ранжирование документов. Векторная модель. Взвешивание терминов. TF-IDF
33. Информационный поиск. Индексирование. Инвертированный индекс. Запросы с джокером. Исправление опечаток.
34. Вопросно-ответные системы. Общая архитектура. Обработка запроса
35. Вопросно-ответные системы. Общая архитектура. Извлечение фрагментов текста
36. Вопросно-ответные системы. Общая архитектура. Обработка ответа
37. Автоматическое реферирование. Общая архитектура
38. Машинный перевод. Классические подходы
39. Статистический машинный перевод. Модель зашумленного канала. Модель перевода на основе фраз. Выравнивание фраз. Декодирование
40. Статистический машинный перевод. Выравнивание слов. Модель IBM Model 1
41. Статистический машинный перевод. Выравнивание слов. Тренировка моделей выравнивания
42. Статистический машинный перевод. Методы оценки качества. BLUE

#### 8.4. Планируемые уровни сформированности компетенций обучающихся и критерии оценивания

Уровни	Содержательное описание уровня	Основные признаки выделения уровня (этапы формирования компетенции, критерии оценки сформированности)	Пятибалльная шкала (академическая) оценка	Двухбалльная шкала, зачет	БРС, % освоения (рейтинговая оценка)
Повышенный	Творческая деятельность	<i>Включает нижестоящий уровень. Умение самостоятельно принимать решение, решать проблему/задачу</i>	отлично	зачтено	86-100

		теоретического и прикладного характера на основе изученных методов, приемов, технологий			
Базовый	Применение знаний и умений в более широких контекстах учебной и профессиональной деятельности, нежели по образцу с большей степени самостоятельности и инициативы	<i>Включает нижестоящий уровень.</i> Способность собирать, систематизировать, анализировать и грамотно использовать информацию из самостоятельно найденных теоретических источников и иллюстрировать ими теоретические положения или обосновывать практику применения	хорошо		71-85
Удовлетворительный (достаточный)	Репродуктивная деятельность	Изложение в пределах задач курса теоретически и практически контролируемого материала	удовлетворительно		55-70
Недостаточный	Отсутствие признаков удовлетворительного уровня		неудовлетворительно	не зачтено	Менее 55

## **9. Перечень основной и дополнительной учебной литературы, необходимой для освоения дисциплины.**

### **Основная литература**

1. Дадян, Э. Г. Данные: хранение и обработка : учебник / Э. Г. Дадян. — Москва : ИНФРА-М, 2021. — 205 с. — (Высшее образование: Бакалавриат). - ISBN 978-5-16-016447-2. - Текст : электронный. - URL: <https://znanium.com/catalog/product/1149101> (дата обращения: 04.04.2023). – Режим доступа: по подписке.

### **Дополнительная литература**

1. Целых, А. Н. Современные методы прикладной информатики в задачах анализа данных : учебное пособие по курсу "Методы интеллектуального анализа данных" / А. Н. Целых, А. А. Целых, Э. М. Котов ; Южный федеральный университет. - Ростов-на-Дону ; Таганрог : Издательство Южного федерального университета, 2021. - 130 с. - ISBN 978-5-9275-3783-9. - Текст : электронный. - URL: <https://znanium.com/catalog/product/1894428> (дата обращения: 04.04.2023). – Режим доступа: по подписке.

## **10. Перечень ресурсов информационно-телекоммуникационной сети «Интернет», необходимых для освоения дисциплины (модуля).**

- НЭБ Национальная электронная библиотека, диссертации и прочие издания
- ЭБС Консультант студента
- ПРОСПЕКТ ЭБС
- ЭБС ZNANIUM.COM
- ЭБС IBOOKS.RU
- Электронно-библиотечная система (ЭБС) Кантитана (<https://elib.kantiana.ru/>)

## **11. Перечень информационных технологий, используемых при осуществлении образовательного процесса по дисциплине.**

Программное обеспечение обучения включает в себя:

- система электронного образовательного контента БФУ им. И. Канта, обеспечивающая разработку и комплексное использование электронных образовательных ресурсов;
- серверное программное обеспечение, необходимое для функционирования сервера и связи с системой электронного обучения через Интернет;
- установленное на рабочих местах обучающихся ПО и антивирусное программное обеспечение.

## **12. Описание материально-технической базы, необходимой для осуществления образовательного процесса по дисциплине.**

Для проведения занятий лекционного типа, практических и семинарских занятий используются специальные помещения (учебные аудитории), оборудованные техническими средствами обучения – мультимедийной проекционной техникой. Для проведения занятий лекционного типа используются наборы демонстрационного оборудования.

Для проведения лабораторных работ, (практических занятий – при необходимости) используются специальные помещения (учебные аудитории), оснащенные специализированным лабораторным оборудованием: персональными компьютерами с возможностью выхода в интернет и с установленным программным обеспечением, заявленным в п.11.

Для проведения групповых и индивидуальных консультаций, текущего контроля и промежуточной аттестации используются специальные помещения (учебные аудитории), оборудованные специализированной мебелью (для обучающихся), меловой / маркерной доской.

Для организации самостоятельной работы обучающимся предоставляются помещения, оснащенные компьютерной техникой с возможностью подключения к сети «Интернет» и обеспечением доступа в электронную информационно-образовательную среду университета.

Для обучения инвалидов и лиц с ограниченными возможностями здоровья университетом могут быть представлены специализированные средства обучения, в том числе технические средства коллективного и индивидуального пользования.

**МИНИСТЕРСТВО НАУКИ И ВЫСШЕГО ОБРАЗОВАНИЯ  
РОССИЙСКОЙ ФЕДЕРАЦИИ**  
федеральное государственное автономное образовательное учреждение  
высшего образования «Балтийский федеральный университет имени Иммануила  
Канта»  
ОНК «Институт высоких технологий»  
Высшая школа компьютерных наук и искусственного интеллекта

**РАБОЧАЯ ПРОГРАММА ДИСЦИПЛИНЫ**

**«Методы и средства информационного поиска»**

**Шифр: 01.03.02**

**Направление подготовки: «Прикладная математика и информатика»**

**Профиль: «Искусственный интеллект и анализ данных»**

**Квалификация (степень) выпускника: бакалавр**

Калининград  
2024

## Лист согласования

### Составители:

1. Верещагин Сергей Дмитриевич, к. ф.-м.н., доцент
2. Верещагин Михаил Дмитриевич, к. ф.-м.н., доцент
3. Мищук Богдан Ростиславович, к. ф.-м.н., доцент

Рабочая программа утверждена на заседании  
Ученого совета ОНК «Институт высоких технологий»

Протокол № 14 от «31» января 2024 г.

Председатель Ученого совета ОНК  
«Институт высоких технологий»

Профессор, д.ф.-м.н.

А.В. Юров

Руководитель ОПОП ВО

Е.П. Ставицкая



## Содержание

1. Наименование дисциплины «Методы и средства информационного поиска».
2. Перечень планируемых результатов обучения по дисциплине, соотнесенных с планируемыми результатами освоения образовательной программы.
3. Место дисциплины в структуре образовательной программы.
4. Виды учебной работы по дисциплине.
5. Содержание дисциплины, в том числе практической подготовки в рамках дисциплины, структурированное по темам.
6. Рекомендуемая тематика учебных занятий в форме контактной работы.
7. Методические рекомендации по видам занятий
8. Фонд оценочных средств
  - 8.1. Перечень компетенций с указанием этапов их формирования в процессе освоения образовательной программы в рамках учебной дисциплины
  - 8.2. Типовые контрольные задания или иные материалы, необходимые для оценки знаний, умений и навыков и (или) опыта деятельности в процессе текущего контроля
  - 8.3. Перечень вопросов и заданий для промежуточной аттестации по дисциплине
  - 8.4. Планируемые уровни сформированности компетенций обучающихся и критерии оценивания
9. Перечень основной и дополнительной учебной литературы, необходимой для освоения дисциплины
11. Перечень информационных технологий, используемых при осуществлении образовательного процесса по дисциплине.
12. Описание материально-технической базы, необходимой для осуществления образовательного процесса по дисциплине

### 1. Наименование дисциплины: «Методы и средства информационного поиска».

**Целью** курса «Методы и средства информационного поиска» - изучить основные математические методы поиска и обработки информации.

### 2. Перечень планируемых результатов обучения по дисциплине, соотнесенных с планируемыми результатами освоения образовательной программы

Код компетенции	Результаты освоения образовательной программы (ИДК)	Результаты обучения по дисциплине
ПК-7. Способен осуществлять сбор и подготовку данных для систем искусственного интеллекта	ПК-7.1. Осуществляет поиск данных в открытых источниках, специализированных библиотеках и репозиториях ПК-7.2. Выполняет подготовку и разметку структурированных и неструктурированных данных для машинного обучения	<ul style="list-style-type: none"><li>• знать<ol style="list-style-type: none"><li>1. основные особенности естественного языка, уровней языковой системы и моделей обработки текстов;</li><li>2. современные модели информационного поиска; методы автоматической классификации и кластеризации текстов;</li></ol></li><li>• уметь<ol style="list-style-type: none"><li>1. применять на практике модели информационного поиска для решения задач в рамках информационных систем,</li><li>2. применять методы классификации, кластеризации для извлечения знаний и информации из текстов;</li></ol></li><li>• владеть<ol style="list-style-type: none"><li>1. навыками выбора методов решения конкретной задачи автоматической обработки текстов (статистический, инженерно-лингвистический, комбинированный);</li><li>2. навыками анализа результатов обработки текстов для коррекции используемых алгоритмов обработки текстов.</li></ol></li></ul>

### 3. Место дисциплины в структуре образовательной программы

«Методы и средства информационного поиска» представляет собой дисциплину Части, формируемой участниками образовательных отношений (Б1.В.ДВ.01.02), дисциплина по выбору, направления подготовки бакалавриата 01.03.02 «Прикладная математика и информатика», профиль «Искусственный интеллект и анализ данных».

### 4. Виды учебной работы по дисциплине.

Виды учебной работы по дисциплине зафиксированы учебным планом основной профессиональной образовательной программы по указанному направлению и профилю,

выражаются в академических часах. Часы контактной работы и самостоятельной работы обучающегося и часы, отводимые на процедуры контроля, могут различаться в учебных планах ОПОП по формам обучения. Объем контактной работы включает часы контактной аудиторной работы (лекции/практические занятия/ лабораторные работы), контактной внеаудиторной работы (контроль самостоятельной работы), часы контактной работы в период аттестации. Контактная работа, в том числе может проводиться посредством электронной информационно-образовательной среды университета с использованием ресурсов сети Интернет и дистанционных технологий

## 5. Содержание дисциплины, структурированное по темам (разделам)

Исходя из рамок, установленных учебным планом по трудоемкости и видам учебной работы по дисциплине, преподаватель самостоятельно выбирает тематику занятий по формам и количеству часов проведения контактной работы: лекции и иные учебные занятия, предусматривающие преимущественную передачу учебной информации преподавателем и (или) занятия семинарского типа (семинары, практические занятия, практикумы, лабораторные работы, коллоквиумы и иные аналогичные занятия), и (или) групповые консультации, и (или) индивидуальную работу обучающихся с преподавателем, в том числе индивидуальные консультации (по курсовым работам/проектам – при наличии курсовой работы/проекта по данной дисциплине в учебном плане). Рекомендуемая тематика занятий максимально полно реализуется в контактной работе с обучающимися очной формы обучения. В случае реализации образовательной программы в заочной / очно-заочной форме трудоемкость дисциплины сохраняется, однако объем учебного материала в значительной части осваивается обучающимися в форме самостоятельной работы. При этом требования к ожидаемым образовательным результатам обучающихся по данной дисциплине не зависят от формы реализации образовательной программы.

№ п/п	Наименование разделов (тем) дисциплины	Содержание разделов (тем) дисциплин
1.	Тема 1. Введение:	Определение сферы информационного поиска, задачи информационного поиска, Информационно-поисковые системы различной направленности. Архитектура информационно-поисковых систем
2.	Тема 2. Модели информационного поиска.	Модели информационного поиска. Оценка качества информационного поиска .
3.	Тема 3. Методы расширения информационно-поисковых запросов.	Методы расширения информационно-поисковых запросов. Вопросно-ответные системы. Диалоговые системы
4.	Тема 4. Учет различных факторов.	Анализ ссылок, логи запросов, анализ кликов, персонализация выдачи, поисковые сессии, словосочетания и близость расположения, тематические вероятностные модели. Комбинирование факторов. Модели Learning to-rank..
5.	Тема 5. Автоматическая классификация и кластеризация текстов.	Типы классификации. Тематическая классификация и анализ тональности. Методы классификации. Особенности методов классификации. Методы автоматической кластеризации. Автоматическое аннотирование.

## 6. Рекомендуемая тематика учебных занятий в форме контактной работы

Рекомендуемая тематика учебных занятий лекционного типа (предусматривающих преимущественную передачу учебной информации преподавателями):

№ п/п	Наименование разделов (тем) дисциплины	Содержание разделов (тем) дисциплин
6.	Тема 1. Введение:	Лекция 1. Задачи информационного поиска Лекция 2. Архитектура информационно-поисковых систем
7.	Тема 2. Модели информационного поиска.	Лекция 3-4. Модели информационного поиска. Лекция 5. Оценка качества информационного поиска .
8.	Тема 3. Методы расширения информационно-поисковых запросов.	Лекция 6-7. Методы расширения информационно-поисковых запросов. Лекция 8. Вопросно-ответные системы. Лекция 9. Диалоговые системы
9.	Тема 4. Учет различных факторов.	Лекция 10-11. Анализ ссылок, логи запросов, анализ кликов, персонализация выдачи, поисковые сессии, словосочетания и близость расположения, тематические вероятностные модели. Лекция 12. Комбинирование факторов. Лекция 13. Модели Learning to-rank..
10.	Тема 5. Автоматическая классификация и кластеризация текстов.	Лекция 14. Типы классификации. Тематическая классификация и анализ тональности. Лекция 15. Методы классификации. Лекция 16. Особенности методов классификации. Лекция 17. Методы автоматической кластеризации. Лекция 18. Автоматическое аннотирование.

### Рекомендуемая тематика практических занятий:

1. Задачи информационного поиска
2. Архитектура информационно-поисковых систем
3. Модели информационного поиска.
4. Оценка качества информационного поиска .
5. Методы расширения информационно-поисковых запросов.
6. Вопросно-ответные системы.
7. Диалоговые системы
8. Анализ ссылок, логи запросов, анализ кликов, персонализация выдачи, поисковые сессии, словосочетания и близость расположения, тематические вероятностные модели.

9. Комбинирование факторов.
10. Модели Learning to-rank..
11. Типы классификации. Тематическая классификация и анализ тональности.
12. Методы классификации.
13. Особенности методов классификации.
14. Методы автоматической кластеризации.
15. Автоматическое аннотирование.

### **Требования к самостоятельной работе обучающихся**

1. Работа с лекционным материалом, предусматривающая проработку конспекта лекций и учебной литературы, по всем темам из п. 6 настоящей рабочей программы.
2. Выполнение домашнего задания, предусматривающего решение задач, выполнение упражнений, выдаваемых на практических занятиях, по всем темам из п. 6 настоящей рабочей программы.

Руководствуясь положениями статьи 47 и статьи 48 Федерального закона от 29 декабря 2012 г. N 273-ФЗ «Об образовании в Российской Федерации» научно-педагогические работники и иные лица, привлекаемые университетом к реализации данной образовательной программы, пользуются предоставленными академическими правами и свободами в части свободы преподавания, свободы от вмешательства в профессиональную деятельность; свободы выбора и использования педагогически обоснованных форм, средств, методов обучения и воспитания; права на творческую инициативу, разработку и применение авторских программ и методов обучения и воспитания в пределах реализуемой образовательной программы и отдельной дисциплины.

Исходя из рамок, установленных учебным планом по трудоемкости и видам учебной работы по дисциплине, преподаватель самостоятельно выбирает тематику занятий по формам и количеству часов проведения контактной работы: лекции и иные учебные занятия, предусматривающие преимущественную передачу учебной информации преподавателем и (или) занятия семинарского типа (семинары, практические занятия, практикумы, лабораторные работы, коллоквиумы и иные аналогичные занятия), и (или) групповые консультации, и (или) индивидуальную работу обучающихся с преподавателем, в том числе индивидуальные консультации (по курсовым работам/проектам – при наличии курсовой работы/проекта по данной дисциплине в учебном плане).

Рекомендуемая тематика занятий максимально полно реализуется в контактной работе с обучающимися очной формы обучения. В случае реализации образовательной программы в заочной / очно-заочной форме трудоемкость дисциплины сохраняется, однако объем учебного материала в значительной части осваивается обучающимися в форме самостоятельной работы. При этом требования к ожидаемым образовательным результатам обучающихся по данной дисциплине не зависят от формы реализации образовательной программы.

### **7. Методические рекомендации по видам занятий**

Лекционные занятия.

В ходе лекционных занятий обучающимся рекомендуется выполнять следующие действия. Вести конспектирование учебного материала. Обращать внимание на категории, формулировки, раскрывающие содержание тех или иных явлений и процессов, научные выводы и практические рекомендации по их применению. Задавать преподавателю

уточняющие вопросы с целью уяснения теоретических положений, разрешения спорных ситуаций.

Желательно оставить в рабочих конспектах поля, на которых во внеаудиторное время можно сделать пометки из рекомендованной литературы, дополняющие материал прослушанной лекции, а также подчеркивающие особую важность тех или иных теоретических положений.

Практические и семинарские занятия.

На практических и семинарских занятиях в зависимости от темы занятия выполняется поиск информации по решению проблем, практические упражнения, контрольные работы, выработка индивидуальных или групповых решений, итоговое обсуждение с обменом знаниями, участие в круглых столах, разбор конкретных ситуаций, командная работа, представление портфолио и т.п.

Самостоятельная работа.

Самостоятельная работа осуществляется в виде изучения литературы, эмпирических данных по публикациям и конкретных ситуаций из практики, подготовке индивидуальных работ, работа с лекционным материалом, самостоятельное изучение отдельных тем дисциплины; поиск и обзор литературы и электронных источников; чтение и изучение учебника и учебных пособий.

## 8. Фонд оценочных средств

### 8.1. Перечень компетенций с указанием этапов их формирования в процессе освоения образовательной программы в рамках учебной дисциплины

Основными этапами формирования указанных компетенций при изучении обучающимися дисциплины являются последовательное изучение содержательно связанных между собой тем учебных занятий. Изучение каждой темы предполагает овладение обучающимися необходимыми компетенциями. Результат аттестации обучающихся на различных этапах формирования компетенций показывает уровень освоения компетенций.

Контролируемые разделы (темы) дисциплины	Индекс контролируемой компетенции (или её части)	Оценочные средства по этапам формирования компетенций
		текущий контроль по дисциплине
Тема 1. Введение:	ПК-7	Решение задач
Тема 2. Модели информационного поиска.	ПК-7	Решение задач
Тема 3. Методы расширения информационно-поисковых запросов.	ПК-7	Решение задач
Тема 4. Учет различных факторов.	ПК-7	Решение задач
Тема 5. Автоматическая классификация и кластеризация текстов.	ПК-7	Решение задач

### 8.2. Типовые контрольные задания или иные материалы, необходимые для оценки знаний, умений и навыков и (или) опыта деятельности в процессе текущего контроля

Текущий контроль успеваемости осуществляется путем оценки результатов выполнения заданий практических (семинарских) занятий, самостоятельной работы, предусмотренных учебным планом и посещения занятий/активность на занятиях.

В качестве оценочных средств текущего контроля успеваемости предусмотрены:

### **контрольная работа**

Контрольная работа № 1: состоит из 4 теоретических вопросов и 2 задач на методы оценки качества информационного поиска и модели информационного поиска.

*Типовые задачи контрольной:*

1. По запросу две системы выдали документы в такой последовательности:

Система 1. RNNNNR, больше релевантных документов найдено не было

Система 2. RNNNNNNRR - больше релевантных документов найдено не было.

Какая система ищет лучше по мере средней точности. Показать расчет по соотв. формуле.

2. В системе булевского поиска по заданному запросу эксперт нашел 100 релевантных документов. Система нашла 200 релевантных документов, из них 50 документов найдено правильно. Какова полнота, точность и F мера качества поиска по данному запросу

3. Запрос к поисковой системе состоит из двух слов: a b. На этот запрос выданы следующие документы:

1. a b c d
2. a a a
3. b b c
4. a b b c

При выдаче на запрос пользователь отметил релевантными документ 1 и документ 4. Записать вектора представления запроса и документов: только частоты слов, без нормализации, без idf. Как изменится вектор запроса при применении подхода relevance feedback, если учет исходного запроса идет с коэффициентом 0.7, а релевантных документов с коэффициентом 0.3.

4. Составить матрицу переходов для вычисления PageRank для данного набора страниц (коэффициент телепортации - 0.1)

Контрольная работа № 2: состоит из 4 теоретических вопросов и 2 задач, связанных с приложениями информационного поиска

*Типовые задачи контрольной:*

1. Какое предложение, выданное автоматическими системами, будет лучше оценено по мерам Rouge1 и Rouge2.
2. Дано расположение точек на координатной плоскости. Показать, как будет работать алгоритм кластеризации k-means.

3. Даны вектора документов. Какие документы первые соединятся в кластер при методе аггломеративной кластеризации. Представление документов - вектор частот, мера близости - косинусная.

### 8.3. Перечень вопросов и заданий для промежуточной аттестации по дисциплине

#### Вопросы к зачету

1. Определение сферы информационного поиска, задачи информационного поиска,
2. Информационно-поисковые системы различной направленности.
3. Архитектура информационно-поисковых систем
4. Модели информационного поиска.
5. Оценка качества информационного поиска .
6. Методы расширения информационно-поисковых запросов.
7. Вопросно-ответные системы.
8. Диалоговые системы
9. Анализ ссылок, логи запросов, анализ кликов, персонализация выдачи, поисковые сессии, словосочетания и близость расположения, тематические вероятностные модели.
10. Комбинирование факторов. Модели Learning to-rank..
11. Типы классификации.
12. Тематическая классификация и анализ тональности.
13. Методы классификации. Особенности методов классификации.
14. Методы автоматической кластеризации.
15. Автоматическое аннотирование.

#### Типовые задания зачета:

1. Имеется два класса документов. В каждом классе содержатся документы, представленные своими векторами:

Класс 1

D1: (2, 2, 1, 1)

D2: (4, 2, 1,3)

Класс 2

D3: (1, 1, 2, 2)

D4: (3, 1, 2, 4)



К какому классу будет относиться документ: D5 (2, 1, 2, 2) по методу Россio

2. Определите сходство запроса с документами по языковой модели информационного поиска. Текстовая коллекция состоит из двух документов. Лямбда равна 0.5.

Запрос: королева красоты

Документы:

1. В Италии победительницу конкурса красоты облили серной кислотой
2. Бывший парень облил итальянскую модель кислотой

3. Задача: определить класс документа D4 методом Байеса

- Даны документы и их классы C1 и C2
- D1=(X1,X2, X3) C1
- D2=(X1, X2, X4, X7) C2
- D3=(X4, X5, X6) C2
- Определить класс документа:
- D4 (X2, X4, X6, X7)

#### 8.4. Планируемые уровни сформированности компетенций обучающихся и критерии оценивания

Уровни	Содержательное описание уровня	Основные признаки выделения уровня (этапы формирования компетенции, критерии оценки сформированности)	Пятибалльная шкала (академическая) оценка	Двухбалльная шкала, зачет	БРС, % освоения (рейтинговая оценка)
Повышенный	Творческая деятельность	<i>Включает нижестоящий уровень.</i> Умение самостоятельно принимать решение, решать проблему/задачу теоретического и прикладного характера на основе изученных методов, приемов, технологий	отлично	зачтено	86-100
Базовый	Применение знаний и умений в более широких контекстах учебной и профессиональной деятельности, нежели по образцу с большей степени самостоятельности и инициативы	<i>Включает нижестоящий уровень.</i> Способность собирать, систематизировать, анализировать и грамотно использовать информацию из самостоятельно найденных теоретических источников и иллюстрировать ими теоретические положения или обосновывать практику применения	хорошо		71-85
Удовлетворительный (достаточный)	Репродуктивная деятельность	Изложение в пределах задач курса теоретически и практически контролируемого материала	удовлетворительно		55-70
Недостаточный	Отсутствие признаков удовлетворительного уровня		неудовлетворительно	не зачтено	Менее 55

## **9. Перечень основной и дополнительной учебной литературы, необходимой для освоения дисциплины.**

### **Основная литература**

1. Григорьев, А. А. Методы и алгоритмы обработки данных : учеб. пособие / А.А. Григорьев. — Москва : ИНФРА-М, 2018. — 256 с. + Доп. материалы [Электронный ресурс; Режим доступа: <https://new.znaniium.com>]. — (Высшее образование: Бакалавриат). — [www.dx.doi.org/10.12737/22119](http://www.dx.doi.org/10.12737/22119). - ISBN 978-5-16-011916-8. - Текст : электронный. - URL: <https://znaniium.com/catalog/product/922736> (дата обращения: 22.01.2024). – Режим доступа: по подписке.

### **2. Дополнительная литература**

1. Гребенюк, М. П. Методы обработки статистических данных : учебно-методическое пособие к выполнению лабораторной работы для студентов специальности ТБЖ / М. П. Гребенюк, Н. А. Корниенко. - Москва : РУТ (МИИТ), 2018. - 23 с. - Текст : электронный. - URL: <https://znaniium.com/catalog/product/1896882> (дата обращения: 22.01.2024). – Режим доступа: по подписке.

## **10. Перечень ресурсов информационно-телекоммуникационной сети «Интернет», необходимых для освоения дисциплины (модуля).**

- НЭБ Национальная электронная библиотека, диссертации и прочие издания
- ЭБС Консультант студента
- ПРОСПЕКТ ЭБС
- ЭБС ZNANIUM.COM
- ЭБС IBOOKS.RU
- Электронно-библиотечная система (ЭБС) Кантитана (<https://elib.kantiana.ru/>)

## **11. Перечень информационных технологий, используемых при осуществлении образовательного процесса по дисциплине.**

Программное обеспечение обучения включает в себя:

- система электронного образовательного контента БФУ им. И. Канта, обеспечивающая разработку и комплексное использование электронных образовательных ресурсов;
- серверное программное обеспечение, необходимое для функционирования сервера и связи с системой электронного обучения через Интернет;
- установленное на рабочих местах обучающихся ПО и антивирусное программное обеспечение.

## **12. Описание материально-технической базы, необходимой для осуществления образовательного процесса по дисциплине.**

Для проведения занятий лекционного типа, практических и семинарских занятий используются специальные помещения (учебные аудитории), оборудованные техническими средствами обучения – мультимедийной проекционной техникой. Для проведения занятий лекционного типа используются наборы демонстрационного оборудования.

Для проведения лабораторных работ, (практических занятий – при необходимости) используются специальные помещения (учебные аудитории), оснащенные специализированным лабораторным оборудованием: персональными компьютерами с возможностью выхода в интернет и с установленным программным обеспечением, заявленным в п.11.

Для проведения групповых и индивидуальных консультаций, текущего контроля и промежуточной аттестации используются специальные помещения (учебные аудитории), оборудованные специализированной мебелью (для обучающихся), меловой / маркерной доской.

Для организации самостоятельной работы обучающимся предоставляются помещения, оснащенные компьютерной техникой с возможностью подключения к сети «Интернет» и обеспечением доступа в электронную информационно-образовательную среду университета.

Для обучения инвалидов и лиц с ограниченными возможностями здоровья университетом могут быть представлены специализированные средства обучения, в том числе технические средства коллективного и индивидуального пользования.

**МИНИСТЕРСТВО НАУКИ И ВЫСШЕГО ОБРАЗОВАНИЯ  
РОССИЙСКОЙ ФЕДЕРАЦИИ**  
федеральное государственное автономное образовательное учреждение  
высшего образования «Балтийский федеральный университет имени Иммануила  
Канта»  
ОНК «Институт высоких технологий»  
Высшая школа компьютерных наук и искусственного интеллекта

**РАБОЧАЯ ПРОГРАММА ДИСЦИПЛИНЫ**

**«Методы обработки и распознавания изображений»**

**Шифр: 01.03.02**

**Направление подготовки: «Прикладная математика и информатика»**

**Профиль: «Искусственный интеллект и анализ данных»**

**Квалификация (степень) выпускника: бакалавр**

Калининград  
2024

## Лист согласования

### Составители:

1. Верещагин Сергей Дмитриевич, к. ф.-м.н., доцент
2. Верещагин Михаил Дмитриевич, к. ф.-м.н., доцент
3. Мищук Богдан Ростиславович, к. ф.-м.н., доцент

Рабочая программа утверждена на заседании  
Ученого совета ОНК «Институт высоких технологий»

Протокол № 14 от «31» января 2024 г.

Председатель Ученого совета ОНК  
«Институт высоких технологий»

Профессор, д.ф.-м.н.

А.В. Юров

Руководитель ОПОП ВО

Е.П. Ставицкая

## Содержание

1. Наименование дисциплины «Методы обработки и распознавания изображений».
2. Перечень планируемых результатов обучения по дисциплине, соотнесенных с планируемыми результатами освоения образовательной программы.
3. Место дисциплины в структуре образовательной программы.
4. Виды учебной работы по дисциплине.
5. Содержание дисциплины, в том числе практической подготовки в рамках дисциплины, структурированное по темам.
6. Рекомендуемая тематика учебных занятий в форме контактной работы.
7. Методические рекомендации по видам занятий
8. Фонд оценочных средств
  - 8.1. Перечень компетенций с указанием этапов их формирования в процессе освоения образовательной программы в рамках учебной дисциплины
  - 8.2. Типовые контрольные задания или иные материалы, необходимые для оценки знаний, умений и навыков и (или) опыта деятельности в процессе текущего контроля
  - 8.3. Перечень вопросов и заданий для промежуточной аттестации по дисциплине
  - 8.4. Планируемые уровни сформированности компетенций обучающихся и критерии оценивания
9. Перечень основной и дополнительной учебной литературы, необходимой для освоения дисциплины
11. Перечень информационных технологий, используемых при осуществлении образовательного процесса по дисциплине.
12. Описание материально-технической базы, необходимой для осуществления образовательного процесса по дисциплине

**1.Наименование дисциплины:** «Методы обработки и распознавания изображений».

**Целью** курса «Методы обработки и распознавания изображений» - изучить основные математические методы обработки изображений, овладеть методами их решений и получить представление от использования математических методов обработки изображений при решении практических задач.

**2. Перечень планируемых результатов обучения по дисциплине, соотнесенных с планируемыми результатами освоения образовательной программы**

Код компетенции	Результаты освоения образовательной программы (ИДК)	Результаты обучения по дисциплине
ПК-9. Способен создавать и внедрять одну или несколько сквозных цифровых субтехнологий искусственного интеллекта	ПК-9.1. Участвует в реализации проектов в области сквозной цифровой субтехнологии «Компьютерное зрение»	<p>Знать:</p> <ol style="list-style-type: none"><li>1. математические основы преобразования изображений различного типа с целью генерации признаков описаний;</li><li>2. методы точечной, пространственной геометрической, алгебраической и межкадровой обработки изображений;</li><li>3. методы генерации классификационных признаков на основе разложения изображений по базисным функциям (преобразование Карунена-Лоева, дискретное преобразование Фурье, вейвлет-разложение);</li><li>4. методы анализа формы изображений (построение границ, скелетов, морфологические преобразования);</li><li>5. методы построения метрик для сравнения изображений (сравнение спектральных разложений, наложение и выравнивание образов);</li><li>6. примеры практических приложений изученных методов в задачах распознавания текстов в изображениях документов, биометрической идентификации личности по изображениям ладони, лица, отпечатков пальцев, радужной оболочки глаза, распознавания поз и жестов.</li></ol> <p>Уметь:</p> <ol style="list-style-type: none"><li>1. самостоятельно формулировать постановки задач и разрабатывать</li></ol>



		<p>математические модели для систем компьютерного зрения;</p> <p>Владеть:</p> <p>1. навыками применения изученных методов в прикладных задачах компьютерного зрения;</p> <p>2. навыками выбора эффективных алгоритмов для обработки и распознавания изображений.</p>
--	--	--

### 3. Место дисциплины в структуре образовательной программы

«Методы обработки и распознавания изображений» представляет собой дисциплину Части, формируемой участниками образовательных отношений (Б1.В.ДВ.01.01), дисциплина по выбору, направления подготовки бакалавриата 01.03.02 «Прикладная математика и информатика», профиль «Искусственный интеллект и анализ данных».

### 4. Виды учебной работы по дисциплине.

Виды учебной работы по дисциплине зафиксированы учебным планом основной профессиональной образовательной программы по указанному направлению и профилю, выражаются в академических часах. Часы контактной работы и самостоятельной работы обучающегося и часы, отводимые на процедуры контроля, могут различаться в учебных планах ОПОП по формам обучения. Объем контактной работы включает часы контактной аудиторной работы (лекции/практические занятия/ лабораторные работы), контактной внеаудиторной работы (контроль самостоятельной работы), часы контактной работы в период аттестации. Контактная работа, в том числе может проводиться посредством электронной информационно-образовательной среды университета с использованием ресурсов сети Интернет и дистанционных технологий

### 5. Содержание дисциплины, структурированное по темам (разделам)

Исходя из рамок, установленных учебным планом по трудоемкости и видам учебной работы по дисциплине, преподаватель самостоятельно выбирает тематику занятий по формам и количеству часов проведения контактной работы: лекции и иные учебные занятия, предусматривающие преимущественную передачу учебной информации преподавателем и (или) занятия семинарского типа (семинары, практические занятия, практикумы, лабораторные работы, коллоквиумы и иные аналогичные занятия), и (или) групповые консультации, и (или) индивидуальную работу обучающихся с преподавателем, в том числе индивидуальные консультации (по курсовым работам/проектам – при наличии курсовой работы/проекта по данной дисциплине в учебном плане). Рекомендуемая тематика занятий максимально полно реализуется в контактной работе с обучающимися очной формы обучения. В случае реализации образовательной программы в заочной / очно-заочной форме трудоемкость дисциплины сохраняется, однако объем учебного материала в значительной части осваивается обучающимися в форме самостоятельной работы. При этом требования к ожидаемым образовательным результатам обучающихся по данной дисциплине не зависят от формы реализации образовательной программы.

№ п/п	Наименование разделов (тем) дисциплины	Содержание разделов (тем) дисциплин
-------	--	-------------------------------------

1.	Постановка задачи распознавания изображений	Представление изображений в компьютере. Особенности работы с изображениями в компьютерной графике, обработке изображений и распознавании изображений. Общая структура системы распознавания образов. Подсистемы генерации и селекции признаков, построения и оценки классификатора.
2.	Точечные операции обработки изображений	Точечные операции обработки изображений (просветление, негативное изображение, изменение контрастности). Диаграмма изменения яркости. Изменения гистограммы при точечных преобразованиях. Бинаризация изображений. Выбор порога бинаризации на основе гистограмм яркости. Преобразование изображения на основе эквализации гистограммы яркости.
3.	Пространственные операции над изображениями	Пространственные операции над изображениями. Пространственные фильтры: MIN, MAX, медианный, среднеарифметический. Свёртка функций. Одномерная и двумерная свёртка и её свойства. Дискретная свертка изображений. Обработка края изображения при свёртке. Пространственная частота изображения. Низкочастотные и высокочастотные фильтры, основанные на свертке. Выделение краёв в изображении. Операторы Лапласа, Собеля, Кирша.
4.	Алгебраические и геометрические операции над изображениями	Алгебраические операции над изображениями и их назначение. Сложение изображений для уменьшения влияния случайного шума. Оценка изменения отношения сигнал/шум. Вычитание изображений для удаления фона и для определения изменений в динамической сцене. Умножение изображений при выделении элементов с помощью маски. Деление изображений для снятия низкочастотной помехи. Геометрические операции над изображениями. Интерполяция яркости при геометрических операциях поворота и масштабирования.
5.	Морфологические преобразования изображений	Морфологические преобразования изображений. Базовые операции дилатация и эрозия. Составные морфологические операции замыкание и размыкание. Применение морфологических операций для выделения границ, вычисления связных компонент и заполнения связных областей в изображении.
6.	Генерация признаков на основе линейных преобразований	Генерация признаков на основе линейных преобразований вектора и матрицы измерений. Разложение образа по базисным векторам и базисным матрицам. Одномерное преобразование Карунена-Лоева.
7.	Дискретное преобразование Фурье	Одномерное дискретное преобразование Фурье. Представление базисных векторов преобразования.
8.	Вейвлет-преобразование изображений	Вейвлет-преобразование Хаара для изображений. Генерация признаков на основе вейвлет-преобразование Хаара. Применение вейвлет-преобразования для классификации изображений радужной оболочки глаза.

9.	Генерация признаков формы на основе анализа границ изображения	Генерация признаков формы объектов изображения на основе анализа границы: периметр, площадь, округлость, энергия изгиба. Задача поиска и прослеживания границ в бинарном изображении. Метод симплексного прослеживания
10.	Генерация признаков формы на основе построения и анализа скелетов изображения	Аппроксимация границы в бинарном изображении разделяющими многоугольниками минимального периметра. Скелет фигуры. Генерация топологических и метрических признаков формы для изображений на основе скелета. Дискретное преобразование Фурье для границы объекта в бинарном изображении. Построение скелета бинарного изображения методом утончения (алгоритм Розенфельда).
11.	Построение меры сходства изображений	Специфика систем распознавания изображений: признаковые описания, метрики сходства образов. Гистограмма яркости изображения, нормализованная и накопительная гистограммы.
12.	Нейронные сети и распознавание изображений	Извлечение признаков при помощи фильтров. Функции активации. Объединение слоёв. Сжатие. Полностью связанный слой. Рабочий процесс машинного обучения. Подготовка данных. Создание модели. Обучение модели. Оценка модели. Распознавание изображений с CNN
13.	Обработка и распознавание изображений в биометрии	Применение преобразования Карунена-Лоева для распознавания лиц. Применение дискретного преобразования Фурье для сравнения речевых сигналов.

## 6. Рекомендуемая тематика учебных занятий в форме контактной работы

Рекомендуемая тематика учебных занятий лекционного типа (предусматривающих преимущественную передачу учебной информации преподавателями):

№ п/п	Наименование разделов (тем) дисциплины	Содержание разделов (тем) дисциплин
1	Постановка задачи распознавания изображений	Лекция 1. Представление изображений в компьютере. Общая структура системы распознавания образов.
2	Точечные операции обработки изображений	Лекция 2. Точечные операции обработки изображений. Бинаризация изображений.
3	Пространственные операции над изображениями	Лекция 3. Операции над изображениями. Свёртка функций. Лекция 4. Пространственная частота изображения.
4	Алгебраические и геометрические операции над изображениями	Лекция 5. Алгебраические операции над изображениями и их назначение.
5	Морфологические преобразования изображений	Лекция 6. Морфологические преобразования изображений. Базовые операции дилатация и эрозия.
6	Генерация признаков на основе линейных преобразований	Лекция 7. Генерация признаков на основе линейных преобразований вектора и матрицы измерений. Лекция 8. Одномерное преобразование Карунена-Лоева.
7	Дискретное преобразование Фурье	Лекция 9. Одномерное дискретное преобразование Фурье. Представление базисных векторов преобразования.

8	Вейвлет-преобразование изображений	Лекция 10. Вейвлет-преобразование Хаара для изображений.
9	Генерация признаков формы на основе анализа границ изображения	Лекция 11. Генерация признаков формы объектов изображения на основе анализа границы
10	Генерация признаков формы на основе построения и анализа скелетов изображения	Лекция 12. Аппроксимация границы в бинарном изображении разделяющими многоугольниками минимального периметра.
11	Построение меры сходства изображений	Лекция 13. Специфика систем распознавания изображений: признаковые описания, метрики сходства образов. Лекция 14. Гистограмма яркости изображения, нормализованная и накопительная гистограммы.
12	Нейронные сети и распознавание изображений	Лекция 15. Извлечение признаков при помощи фильтров. Лекция 16. Подготовка данных. Создание модели. Обучение модели. Оценка модели. Распознавание изображений с CNN
13	Обработка и распознавание изображений в биометрии	Лекция 17. Применение преобразования Карунена-Лоева для распознавания лиц. Лекция 18. Применение дискретного преобразования Фурье для сравнения речевых сигналов.

**Рекомендуемая тематика практических занятий:**

№ п/п	Наименование разделов (тем) дисциплины	Содержание разделов (тем) дисциплин
1	Морфологические преобразования изображений	Морфологические преобразования изображений. Базовые операции дилатация и эрозия. Составные морфологические операции замыкание и размыкание. Применение морфологических операций для выделения границ, вычисления связных компонент и заполнения связных областей в изображении.
2	Генерация признаков на основе линейных преобразований	Генерация признаков на основе линейных преобразований вектора и матрицы измерений. Разложение образа по базисным векторам и базисным матрицам. Одномерное преобразование Карунена-Лоева.
3	Дискретное преобразование Фурье	Одномерное дискретное преобразование Фурье. Представление базисных векторов преобразования.
4	Вейвлет-преобразование изображений	Вейвлет-преобразование Хаара для изображений. Генерация признаков на основе вейвлет-преобразование Хаара. Применение вейвлет-преобразования для классификации изображений радужной оболочки глаза.
5	Генерация признаков формы на основе анализа границ изображения	Генерация признаков формы объектов изображения на основе анализа границы: периметр, площадь, округлость, энергия изгиба. Задача поиска и прослеживания границ в бинарном изображении. Метод симплексного прослеживания

6	Генерация признаков формы на основе построения и анализа скелетов изображения	Аппроксимация границы в бинарном изображении разделяющими многоугольниками минимального периметра. Скелет фигуры. Генерация топологических и метрических признаков формы для изображений на основе скелета. Дискретное преобразование Фурье для границы объекта в бинарном изображении. Построение скелета бинарного изображения методом уточнения (алгоритм Розенфельда).
7	Построение меры сходства изображений	Специфика систем распознавания изображений: признаковые описания, метрики сходства образов. Гистограмма яркости изображения, нормализованная и накопительная гистограммы.
8	Нейронные сети и распознавание изображений	Извлечение признаков при помощи фильтров. Функции активации. Объединение слоёв. Сжатие. Полностью связанный слой. Рабочий процесс машинного обучения. Подготовка данных. Создание модели. Обучение модели. Оценка модели. Распознавание изображений с CNN
9	Обработка и распознавание изображений в биометрии	Применение преобразования Карунена-Лоева для распознавания лиц. Применение дискретного преобразования Фурье для сравнения речевых сигналов.

### Требования к самостоятельной работе обучающихся

1. Работа с лекционным материалом, предусматривающая проработку конспекта лекций и учебной литературы, по всем темам из п. 6 настоящей рабочей программы.
2. Выполнение домашнего задания, предусматривающего решение задач, выполнение упражнений, выдаваемых на практических занятиях, по всем темам из п. 6 настоящей рабочей программы.

Руководствуясь положениями статьи 47 и статьи 48 Федерального закона от 29 декабря 2012 г. № 273-ФЗ «Об образовании в Российской Федерации» научно-педагогические работники и иные лица, привлекаемые университетом к реализации данной образовательной программы, пользуются предоставленными академическими правами и свободами в части свободы преподавания, свободы от вмешательства в профессиональную деятельность; свободы выбора и использования педагогически обоснованных форм, средств, методов обучения и воспитания; права на творческую инициативу, разработку и применение авторских программ и методов обучения и воспитания в пределах реализуемой образовательной программы и отдельной дисциплины.

Исходя из рамок, установленных учебным планом по трудоемкости и видам учебной работы по дисциплине, преподаватель самостоятельно выбирает тематику занятий по формам и количеству часов проведения контактной работы: лекции и иные учебные занятия, предусматривающие преимущественную передачу учебной информации преподавателем и (или) занятия семинарского типа (семинары, практические занятия, практикумы, лабораторные работы, коллоквиумы и иные аналогичные занятия), и (или) групповые консультации, и (или) индивидуальную работу обучающихся с преподавателем, в том числе индивидуальные консультации (по курсовым работам/проектам – при наличии курсовой работы/проекта по данной дисциплине в учебном плане).

Рекомендуемая тематика занятий максимально полно реализуется в контактной работе с обучающимися очной формы обучения. В случае реализации образовательной программы в заочной / очно-заочной форме трудоемкость дисциплины сохраняется, однако объем учебного материала в значительной части осваивается обучающимися в форме самостоятельной работы. При этом требования к ожидаемым образовательным результатам

обучающихся по данной дисциплине не зависят от формы реализации образовательной программы.

## 7. Методические рекомендации по видам занятий

Лекционные занятия.

В ходе лекционных занятий обучающимся рекомендуется выполнять следующие действия. Вести конспектирование учебного материала. Обращать внимание на категории, формулировки, раскрывающие содержание тех или иных явлений и процессов, научные выводы и практические рекомендации по их применению. Задавать преподавателю уточняющие вопросы с целью уяснения теоретических положений, разрешения спорных ситуаций.

Желательно оставить в рабочих конспектах поля, на которых во внеаудиторное время можно сделать пометки из рекомендованной литературы, дополняющие материал прослушанной лекции, а также подчеркивающие особую важность тех или иных теоретических положений.

Практические и семинарские занятия.

На практических и семинарских занятиях в зависимости от темы занятия выполняется поиск информации по решению проблем, практические упражнения, контрольные работы, выработка индивидуальных или групповых решений, итоговое обсуждение с обменом знаниями, участие в круглых столах, разбор конкретных ситуаций, командная работа, представление портфолио и т.п.

Самостоятельная работа.

Самостоятельная работа осуществляется в виде изучения литературы, эмпирических данных по публикациям и конкретных ситуаций из практики, подготовке индивидуальных работ, работа с лекционным материалом, самостоятельное изучение отдельных тем дисциплины; поиск и обзор литературы и электронных источников; чтение и изучение учебника и учебных пособий.

## 8. Фонд оценочных средств

### 8.1. Перечень компетенций с указанием этапов их формирования в процессе освоения образовательной программы в рамках учебной дисциплины

Основными этапами формирования указанных компетенций при изучении обучающимися дисциплины являются последовательное изучение содержательно связанных между собой тем учебных занятий. Изучение каждой темы предполагает овладение обучающимися необходимыми компетенциями. Результат аттестации обучающихся на различных этапах формирования компетенций показывает уровень освоения компетенций.

Контролируемые разделы (темы) дисциплины	Индекс контролируемой компетенции (или её части)	Оценочные средства по этапам формирования компетенций
		текущий контроль по дисциплине
Постановка задачи распознавания изображений	ПК-9	Решение задач
Точечные операции обработки изображений	ПК-9	Решение задач
Пространственные операции над изображениями	ПК-9	Решение задач

Контролируемые разделы (темы) дисциплины	Индекс контролируемой компетенции (или её части)	Оценочные средства по этапам формирования компетенций
		текущий контроль по дисциплине
Алгебраические и геометрические операции над изображениями	ПК-9	Решение задач
Морфологические преобразования изображений	ПК-9	Решение задач
Генерация признаков на основе линейных преобразований	ПК-9	Решение задач
Дискретное преобразование Фурье	ПК-9	Решение задач
Вейвлет-преобразование изображений	ПК-9	Решение задач
Генерация признаков формы на основе анализа границ изображения	ПК-9	Решение задач
Генерация признаков формы на основе построения и анализа скелетов изображения	ПК-9	Решение задач
Построение меры сходства изображений	ПК-9	Решение задач
Нейронные сети и распознавание изображений	ПК-9	Решение задач
Обработка и распознавание изображений в биометрии	ПК-9	Решение задач

## **8.2. Типовые контрольные задания или иные материалы, необходимые для оценки знаний, умений и навыков и (или) опыта деятельности процессе текущего контроля**

Текущий контроль успеваемости осуществляется путем оценки результатов выполнения заданий практических (семинарских) занятий, самостоятельной работы, предусмотренных учебным планом и посещения занятий/активность на занятиях.

В качестве оценочных средств текущего контроля успеваемости предусмотрены:

В качестве оценочных средств текущего контроля успеваемости предусмотрены:

выполнение заданий на практических (семинарских) занятиях

### **Примеры заданий**

#### **Задание №1**

Изучение и освоение методов обработки и сегментации изображений.

## Задание

Разработать и реализовать программу для работы с изображениями фишек игрового набора Тантрикс, обеспечивающую:

- Ввод и отображение на экране изображений в формате BMP;
- Сегментацию изображений на основе точечных и пространственных преобразований;
- Генерацию признаков описаний фишек на изображении;
- Классификацию отдельных фишек и их последовательностей.

Игровой набор Тантрикс состоит из десяти фишек, представленных на рисунке (файл Dozen\_0.bmp).



Каждая фишка представляет собой правильный шестиугольник черного цвета, на котором изображены сегмент трёх линий синего, красного и жёлтого цветов.

Задача состоит в распознавании фишек, представленных на изображении. Нужно разработать и реализовать алгоритм, входом которого является изображение, а выходом – описание состава и расположения фишек.

Для отладки и обучения алгоритма к заданию прилагаются 24 изображения различной сложности. Сложность определяется количеством и взаимным расположением фишек. В простых случаях изображены одиночные фишки, более сложные картинки содержат несколько несовпадающих фишек. Наиболее сложными являются изображения групп соприкасающихся фишек.

Примеры входных изображений представлены на рисунках. Это могут быть картинки с изображением одной фишки (файлы Single\_0.bmp - Single\_9.bmp).



Более сложные изображения включают группы из нескольких фишек, расположенных произвольно (файлы Group\_1.bmp - Group\_6.bmp).





Третий тип изображений представляет собой мозаики из фишек (файлы Path\_\*.bmp).



В задание входят задачи разной сложности: Beginner, Intermediate, Expert.

**Класс Beginner:**

1. Определить количество фишек на изображении. Входом является файл типа Group\_\*.bmp.
2. Определить тип и цвет линий на фишке – короткая дуга большой кривизны, длинная дуга малой кривизны, прямолинейный сегмент. Вход – файл типа Single\_\*.bmp.

**Класс Intermediate:**

3. Определить номер фишки. Вход – файл типа Single\_\*.bmp.
4. Определить расположение и номера всех фишек в кадре. Вход – файл типа Group\_\*.bmp.

**Класс Expert:**

5. Определить последовательность обхода фишек в мозаике вдоль замкнутого маршрута. Вход – файл типа Path\_\*.bmp.

Примерные результаты решения задач могут выглядеть следующим образом


**Задача 1.**



Дано:  Ответ: 3 фишки.

**Задача 2.**



Дано:  Ответ: короткая жёлтая, длинная синяя, длинная красная.

**Задача 3.**



Дано:  Ответ: фишка № 7.

#### Задача 4.



Дано:



Ответ:

#### Задача 5.



Дано:

Ответ: 1 => 6 => 2 => 9 => 4

При сдаче работы для демонстрации могут быть использованы эти учебные изображения, но будут также предложены дополнительные тестовые изображения аналогичного типа.

Полное решение по заданиям Beginner и Intermediate предполагает решение обеих соответствующих задач. Решения для уровня Intermediate и Expert не требуют представления решений для задач более низкого уровня.

Выбор программной среды и языка для реализации решения не регламентируется. Автор сам делает этот выбор, но при сдаче работы автор должен обеспечить возможность демонстрации программы в выбранной им среде.

#### Форма представления задания 1

1. Отчет о выполнении задания представляется в электронном виде (в виде MS Word-,HTML- или PDF-документа), содержащий постановку задачи, описание метода решения, скриншоты, иллюстрирующие работу программы. Также представляется программный код. Архив тестовых изображений присылать не нужно.
2. При сдаче задания выполняется демонстрация работы программы (авторский показ).

#### Задание № 2

Изучение и освоение методов классификации формы изображений.

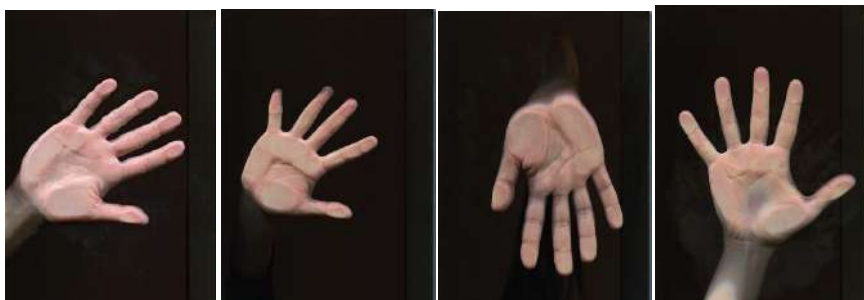
Задание

Разработать и реализовать программу для классификации изображений ладоней, обеспечивающую:

- Ввод и отображение на экране изображений в формате TIF;
- Сегментацию изображений на основе точечных и пространственных преобразований;
- Генерацию признаков описаний формы ладоней на изображениях;
- Вычисление меры сходства ладоней;
- Кластеризацию изображений.

В качестве исходных данных прилагается набор из 99 цветных изображений ладоней разных людей, полученных с помощью сканера, в формате 489×684 с разрешением 72 dpi.

Задача состоит в построении меры сходства изображений на основе выделения и анализа формы ладоней. Нужно разработать и реализовать алгоритм, входом которого является изображение, а выходом – описание признаков формы, попарные расстояния, кластеры изображений. Примеры входных изображений представлены на рисунках.



В качестве признакового описания формы предлагается построить «линию пальцев» - ломаную линию, соединяющую точки на кончиках пальцев (tips) с точками в основаниях пальцев (valleys). Пример такой линии представлен на рисунке. Длины 8 звеньев ломаной линии образуют 8-мерный вектор признаков формы ладони.



Допускается и приветствуется творческий подход к генерации дополнительных признаков, основанных на других принципах, например, использующих особенности рисунка ладони.

В задание входят задачи двух уровней сложности: Intermediate, Expert.

#### Класс **Intermediate**:

6. Найти на изображении ладони точки в кончиках и основаниях пальцев.
7. Визуализировать результат для экспертного контроля в виде картинке аналогичной приведенному выше рисунку.

#### Класс **Expert**:

8. Найти для каждой ладони 3 наиболее похожих изображения и представить результат в виде таблицы «имя образца – имена ближайших соседей».
9. Определить число людей, чьи ладони представлены в изображениях, и составить списки ладоней для каждого, т.е. провести кластеризацию изображений в виде таблицы «Персона № – имена изображений ладоней».

При сдаче работы для демонстрации могут быть использованы эти учебные изображения, но будут также предложены дополнительные тестовые изображения аналогичного типа.

Полное решение по заданиям предполагает решение обеих соответствующих задач. Выбор программной среды и языка для реализации решения не регламентируется. Автор сам делает этот выбор, но при сдаче работы автор должен обеспечить возможность демонстрации программы в выбранной им среде.

Форма представления задания 2

3. Отчет о выполнении задания представляется в электронном виде (в виде MS Word- , PDF- или HTML-документа), содержащий постановку задачи, описание метода решения, скриншоты, иллюстрирующие работу программы. Также представляется программный код. Архив тестовых изображений присылать не нужно.
4. При сдаче задания выполняется демонстрация работы программы (авторский показ).

### 8.3. Перечень вопросов и заданий для промежуточной аттестации по дисциплине

#### *Вопросы к зачету*

1. Представление изображений в компьютере. Особенности работы с изображениями в компьютерной графике, обработке изображений и распознавании изображений.
2. Общая структура системы распознавания образов. Подсистемы генерации и селекции признаков, построения и оценки классификатора. Специфика систем распознавания изображений: признаковые описания, метрики сходства образов.
3. Гистограмма яркости изображения, нормализованная и накопительная гистограммы.
4. Точечные операции обработки изображений (просветление, негативное изображение, изменение контрастности). Диаграмма изменения яркости. Изменения гистограммы при точечных преобразованиях.
5. Бинаризация изображений. Выбор порога бинаризации на основе гистограмм яркости.
6. Преобразование изображения на основе эквализации гистограммы яркости.
7. Пространственные операции над изображениями. Пространственные фильтры: MIN, MAX, медианный, среднеарифметический.
8. Свёртка функций. Одномерная и двумерная свёртка и её свойства. Дискретная свёртка изображений. Обработка края изображения при свёртке.
9. Пространственная частота изображения. Низкочастотные и высокочастотные фильтры, основанные на свертке.
10. Выделение краёв в изображении. Операторы Лапласа, Собеля, Кирша.
11. Алгебраические операции над изображениями и их назначение.
12. Сложение изображений для уменьшения влияния случайного шума. Оценка изменения отношения сигнал/шум.
13. Вычитание изображений для удаления фона и для определения изменений в динамической сцене.
14. Умножение изображений при выделении элементов с помощью маски.
15. Деление изображений для снятия низкочастотной помехи.
16. Геометрические операции над изображениями. Интерполяция яркости при геометрических операциях поворота и масштабирования.
17. Морфологические преобразования изображений. Базовые операции дилатация и эрозия.
18. Составные морфологические операции замыкание и размыкание.
19. Применение морфологических операций для выделения границ, вычисления связных компонент и заполнения связных областей в изображении.
20. Генерация признаков на основе линейных преобразований вектора и матрицы измерений. Разложение образа по базисным векторам и базисным матрицам.
21. Одномерное преобразование Карунена-Лоева.
22. Применение преобразования Карунена-Лоева для распознавания лиц.
23. Одномерное дискретное преобразование Фурье. Представление базисных векторов преобразования.
24. Применение дискретного преобразования Фурье для сравнения речевых сигналов.

25. Вейвлет-преобразование Хаара для изображений.
26. Генерация признаков на основе вейвлет-преобразование Хаара.
27. Применение вейвлет-преобразования для классификации изображений радужной оболочки глаза.
28. Генерация признаков формы объектов изображения на основе анализа границы: периметр, площадь, округлость, энергия изгиба.
29. Задача поиска и прослеживания границ в бинарном изображении. Метод симплексного прослеживания границы.
30. Аппроксимация границы в бинарном изображении разделяющими многоугольниками минимального периметра.
31. Дискретное преобразование Фурье для границы объекта в бинарном изображении.
32. Построение скелета бинарного изображения методом утончения (алгоритм Розенфельда).
33. Скелет фигуры. Генерация топологических и метрических признаков формы для изображений на основе скелета.


### *Примеры задач для зачета*

#### Задача 1

Даны полутоновые изображения (512×512, 256 градаций серого) совершенно разные, хотя их гистограммы идентичны. Предположим, что каждое изображение сглажено с помощью сглаживающей маски 3×3.

Сравните, как изменятся две гистограммы после сглаживания и нарисуйте эскизы обеих гистограмм.

- а) 1 и 3;                      б) 1 и 4;                      в) 2 и 3;                      г) 2 и 4.
- (1)                              (2)                              (3)                              (4)



#### Задача 2

В апертуре преобразования 3×3 наблюдаются следующие значения пикселов:

$$\text{а) } \begin{pmatrix} 5 & 6 & 5 \\ 3 & 7 & 12 \\ 7 & 8 & 9 \end{pmatrix} \quad \text{б) } \begin{pmatrix} 2 & 4 & 7 \\ 11 & 8 & 10 \\ 7 & 10 & 3 \end{pmatrix} \quad \text{в) } \begin{pmatrix} 4 & 3 & 8 \\ 2 & 12 & 6 \\ 7 & 5 & 4 \end{pmatrix} \quad \text{г) } \begin{pmatrix} 10 & 9 & 6 \\ 9 & 0 & 1 \\ 7 & 11 & 8 \end{pmatrix}.$$

Каково будет выходное значение для преобразований:

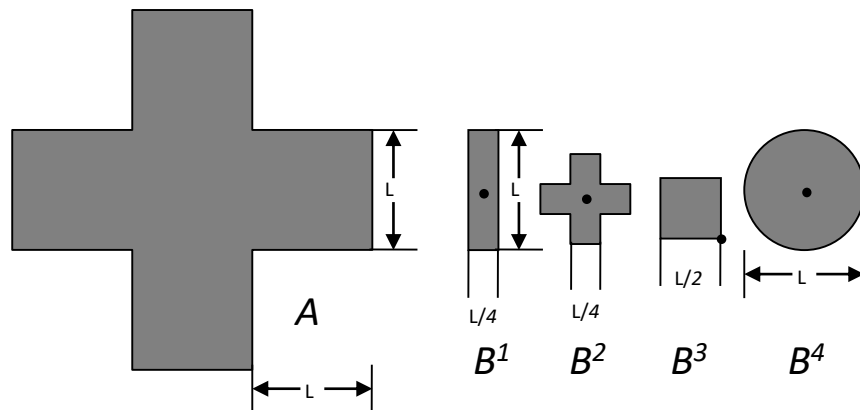
- медианная фильтрация;

- оператор Лапласа;

- оператор Собеля.

### Задача 3

Пусть  $A$  – множество, показанное на рисунке тёмным цветом, а рядом изображены четыре вида примитивов (чёрными точками обозначены их начала координат – «центры»). Изобразите результаты выполнения следующих морфологических операций



а)  $(A \ominus B^4) \oplus B^2$

б)  $(A \ominus B^1) \oplus B^3$

в)  $(A \oplus B^1) \oplus B^3$

г)  $(A \oplus B^3) \ominus B^2$

### Задача 4

Для заданного вектора построить вейвлет-разложение Хаара.

1) (10, 6, 3, 9)

2) (12, 20, 2, 14)

3) (4, 0, 16, -8)

4) (0, -8, -2, 10)

### Задача 5

Сделаны три фотографии двора с 6 этажа. Изображения представлены в формате 2 бита на пиксел, т.е. имеют всего 4 градации яркости. На первой фотографии ( $A$ ) – пустой двор, на второй ( $B$ ) – стоящий белый автомобиль, имеющий длину 6 метров, на третьей ( $C$ ) – тот же автомобиль через 1 секунду после начала движения. По фотографиям построены два новых изображения  $D=|B-A|$  и  $E=|C-B|$ . Для изображений  $A$ ,  $D$  и  $E$  имеются следующие гистограммы яркости: гистограмма  $A$ : **(0,0,10000,0)**, гистограмма  $D$ : **(9400,600,0,0)**, гистограмма  $E$ : **(9000,1000,0,0)**. Нужно определить по этим гистограммам ускорение автомобиля. Движение автомобиля считать равноускоренным.

### Задача 6

Есть два снимка бильярдного стола в 4-битовом формате (15 – белый цвет, 0 – чёрный). Фотографии сделаны с одной и той же точки. Один снимок сделан перед последним (победным) ударом, загнавшим три белых шара в лузы. А второй – после него, т.е. пустой стол. Для снимков построены гистограммы яркости:

А: 0 100 400 700 800 600 500 600 500 400 400 600 400 100 0 0  
 Б: 0 100 300 700 700 600 500 600 500 400 400 600 500 200 0 0

1) На каком снимке есть шары?

2) Как будет выглядеть гистограмма разности снимка с шарами и снимка с пустым столом?

### 8.4. Планируемые уровни сформированности компетенций обучающихся и критерии оценивания

Уровни	Содержательное описание уровня	Основные признаки выделения уровня (этапы формирования компетенции, критерии оценки сформированности)	Пятибалльная шкала (академическая) оценка	Двухбалльная шкала, зачет	БРС, % освоения (рейтинговая оценка)
Повышенный	Творческая деятельность	<i>Включает нижестоящий уровень.</i> Умение самостоятельно принимать решение, решать проблему/задачу теоретического и прикладного характера на основе изученных методов, приемов, технологий	отлично	зачтено	86-100
Базовый	Применение знаний и умений в более широких контекстах учебной и профессиональной деятельности, нежели по	<i>Включает нижестоящий уровень.</i> Способность собирать, систематизировать, анализировать и грамотно использовать информацию из самостоятельно найденных теоретических источников и	хорошо		71-85



	образцу с большой степени самостоятель ности и инициативы	иллюстрировать ими теоретические положения или обосновывать практику применения			
Удовлетвори тельный (достаточны й)	Репродуктивн ая деятельность	Изложение в пределах задач курса теоретически и практически контролируемого материала	удовлетвор ительно		55-70
Недостаточн ый	Отсутствие удовлетворительного уровня	признаков	неудовлетв орительно	не зачтено	Менее 55

## **9. Перечень основной и дополнительной учебной литературы, необходимой для освоения дисциплины.**

### **Основная литература**

1. Захарова, Т. В. Вейвлет-анализ и его приложения : учебное пособие / Т.В. Захарова, О.В. Шестаков. — 2-е изд., перераб. и доп. — Москва : ИНФРА-М, 2023. — 158 с. — (Высшее образование). - ISBN 978-5-16-018171-4. - Текст : электронный. - URL: <https://znanium.com/catalog/product/1915656> (дата обращения: 22.01.2024). – Режим доступа: по подписке.

### **Дополнительная литература**

2. Червяков, Г. Г. Приборы приёма и воспроизведения изображений: Учебное пособие / Червяков Г.Г. - Таганрог: Южный федеральный университет, 2016. - 252 с.: ISBN 978-5-9275-2070-1. - Текст : электронный. - URL: <https://znanium.com/catalog/product/991863> (дата обращения: 22.01.2024). – Режим доступа: по подписке.

## **10. Перечень ресурсов информационно-телекоммуникационной сети «Интернет», необходимых для освоения дисциплины (модуля).**

- НЭБ Национальная электронная библиотека, диссертации и прочие издания
- ЭБС Консультант студента
- ПРОСПЕКТ ЭБС
- ЭБС ZNANIUM.COM
- ЭБС IBOOKS.RU
- Электронно-библиотечная система (ЭБС) Кантитана (<https://elib.kantiana.ru/>)

## **11. Перечень информационных технологий, используемых при осуществлении образовательного процесса по дисциплине.**

Программное обеспечение обучения включает в себя:

- система электронного образовательного контента БФУ им. И. Канта, обеспечивающая разработку и комплексное использование электронных образовательных ресурсов;
- серверное программное обеспечение, необходимое для функционирования сервера и связи с системой электронного обучения через Интернет;

- установленное на рабочих местах обучающихся ПО и антивирусное программное обеспечение.

## **12. Описание материально-технической базы, необходимой для осуществления образовательного процесса по дисциплине.**

Для проведения занятий лекционного типа, практических и семинарских занятий используются специальные помещения (учебные аудитории), оборудованные техническими средствами обучения – мультимедийной проекционной техникой. Для проведения занятий лекционного типа используются наборы демонстрационного оборудования.

Для проведения лабораторных работ, (практических занятий – при необходимости) используются специальные помещения (учебные аудитории), оснащенные специализированным лабораторным оборудованием: персональными компьютерами с возможностью выхода в интернет и с установленным программным обеспечением, заявленным в п.11.

Для проведения групповых и индивидуальных консультаций, текущего контроля и промежуточной аттестации используются специальные помещения (учебные аудитории), оборудованные специализированной мебелью (для обучающихся), меловой / маркерной доской.

Для организации самостоятельной работы обучающимся предоставляются помещения, оснащенные компьютерной техникой с возможностью подключения к сети «Интернет» и обеспечением доступа в электронную информационно-образовательную среду университета.

Для обучения инвалидов и лиц с ограниченными возможностями здоровья университетом могут быть представлены специализированные средства обучения, в том числе технические средства коллективного и индивидуального пользования.

**МИНИСТЕРСТВО НАУКИ И ВЫСШЕГО ОБРАЗОВАНИЯ  
РОССИЙСКОЙ ФЕДЕРАЦИИ**  
федеральное государственное автономное образовательное учреждение  
высшего образования «Балтийский федеральный университет имени Иммануила  
Канта»  
ОНК «Институт высоких технологий»  
Высшая школа компьютерных наук и искусственного интеллекта

**РАБОЧАЯ ПРОГРАММА ДИСЦИПЛИНЫ**

**«Прикладной статистический анализ данных»**

**Шифр: 01.03.02**

**Направление подготовки: «Прикладная математика и информатика»**

**Профиль: «Искусственный интеллект и анализ данных»**

**Квалификация (степень) выпускника: бакалавр**

Калининград  
2024

## Лист согласования

### Составители:

1. Верещагин Сергей Дмитриевич, к. ф.-м.н., доцент
2. Верещагин Михаил Дмитриевич, к. ф.-м.н., доцент
3. Мищук Богдан Ростиславович, к. ф.-м.н., доцент

Рабочая программа утверждена на заседании  
Ученого совета ОНК «Институт высоких технологий»

Протокол № 14 от «31» января 2024 г.

Председатель Ученого совета ОНК  
«Институт высоких технологий»

Профессор, д.ф.-м.н.

А.В. Юров

Руководитель ОПОП ВО

Е.П. Ставицкая

## Содержание

1. Наименование дисциплины «Прикладной статистический анализ данных».
2. Перечень планируемых результатов обучения по дисциплине, соотнесенных с планируемыми результатами освоения образовательной программы.
3. Место дисциплины в структуре образовательной программы.
4. Виды учебной работы по дисциплине.
5. Содержание дисциплины, в том числе практической подготовки в рамках дисциплины, структурированное по темам.
6. Рекомендуемая тематика учебных занятий в форме контактной работы.
7. Методические рекомендации по видам занятий
8. Фонд оценочных средств
  - 8.1. Перечень компетенций с указанием этапов их формирования в процессе освоения образовательной программы в рамках учебной дисциплины
  - 8.2. Типовые контрольные задания или иные материалы, необходимые для оценки знаний, умений и навыков и (или) опыта деятельности в процессе текущего контроля
  - 8.3. Перечень вопросов и заданий для промежуточной аттестации по дисциплине
  - 8.4. Планируемые уровни сформированности компетенций обучающихся и критерии оценивания
9. Перечень основной и дополнительной учебной литературы, необходимой для освоения дисциплины
11. Перечень информационных технологий, используемых при осуществлении образовательного процесса по дисциплине.
12. Описание материально-технической базы, необходимой для осуществления образовательного процесса по дисциплине

## 1. Наименование дисциплины: «Прикладной статистический анализ данных».

**Целью** курса «Прикладной статистический анализ данных» - изучение основных задач статистического анализа. А именно, будет дано описание математических моделей и методов таких разделов математической статистики как корреляционный анализ, регрессионный анализ, дисперсионный анализ, дискриминантный анализ, кластерный анализ. Предложенные методы и алгоритмы иллюстрируются с помощью более-менее реальных примеров

## 2. Перечень планируемых результатов обучения по дисциплине, соотнесенных с планируемыми результатами освоения образовательной программы

Код компетенции	Результаты освоения образовательной программы (ИДК)	Результаты обучения по дисциплине
ПК-1. Способен классифицировать и идентифицировать задачи искусственного интеллекта, выбирать адекватные методы и инструментальные средства решения задач искусственного интеллекта	ПК-1.1. Классифицирует и идентифицирует задачи систем искусственного интеллекта в зависимости от особенностей проблемной и предметной областей ПК-1.2. Выбирает методы и инструментальные средства искусственного интеллекта для решения задач в зависимости от особенностей проблемной и предметной областей	<b>Знать:</b> основные методы построения математических моделей, потенциальные возможности и особенности современных статистических процедур анализа и обработки данных <b>Уметь</b> решать базовые задачи анализа и оценивания многомерных стохастических систем и разрабатывать практические алгоритмы для решения этих задач  <b>Владеть</b> навыками оптимального выбора методов и параметров при решении задач анализа и оценивания многомерных стохастических систем

## 3. Место дисциплины в структуре образовательной программы

«Прикладной статистический анализ данных» представляет собой дисциплину Части, формируемой участниками образовательных отношений (Б1.В.08.02) направления подготовки бакалавриата 01.03.02 «Прикладная математика и информатика», профиль «Искусственный интеллект и анализ данных».

## 4. Виды учебной работы по дисциплине.

Виды учебной работы по дисциплине зафиксированы учебным планом основной профессиональной образовательной программы по указанному направлению и профилю, выражаются в академических часах. Часы контактной работы и самостоятельной работы обучающегося и часы, отводимые на процедуры контроля, могут различаться в учебных планах ОПОП по формам обучения. Объем контактной работы включает часы контактной

аудиторной работы (лекции/практические занятия/ лабораторные работы), контактной внеаудиторной работы (контроль самостоятельной работы), часы контактной работы в период аттестации. Контактная работа, в том числе может проводиться посредством электронной информационно-образовательной среды университета с использованием ресурсов сети Интернет и дистанционных технологий

## 5. Содержание дисциплины, структурированное по темам (разделам)

Исходя из рамок, установленных учебным планом по трудоемкости и видам учебной работы по дисциплине, преподаватель самостоятельно выбирает тематику занятий по формам и количеству часов проведения контактной работы: лекции и иные учебные занятия, предусматривающие преимущественную передачу учебной информации преподавателем и (или) занятия семинарского типа (семинары, практические занятия, практикумы, лабораторные работы, коллоквиумы и иные аналогичные занятия), и (или) групповые консультации, и (или) индивидуальную работу обучающихся с преподавателем, в том числе индивидуальные консультации (по курсовым работам/проектам – при наличии курсовой работы/проекта по данной дисциплине в учебном плане). Рекомендуемая тематика занятий максимально полно реализуется в контактной работе с обучающимися очной формы обучения. В случае реализации образовательной программы в заочной / очно-заочной форме трудоемкость дисциплины сохраняется, однако объем учебного материала в значительной части осваивается обучающимися в форме самостоятельной работы. При этом требования к ожидаемым образовательным результатам обучающихся по данной дисциплине не зависят от формы реализации образовательной программы.

№ п/п	Наименование разделов (тем) дисциплины	Содержание разделов (тем) дисциплин
1.	Основные задачи и методы прикладного одномерного и многомерного статистического анализа	Обзор основных задач статистического анализа. Задача о наилучшей линейной оценке. Коэффициенты корреляции и их свойства. Типы данных. Одномерное и многомерное нормальное распределение и его свойства.
2.	Регрессионный анализ	Классическая модель регрессии. Метод наименьших квадратов (МНК). Свойства оценок параметров. Проверка линейных гипотез. Коэффициент детерминации и его свойства. Выбор оптимальной модели. Модели с гетероскедастичностью и автокорреляцией ошибок и их оценивание.
3.	Дисперсионный анализ.	Однофакторный дисперсионный анализ. Двухфакторный дисперсионный анализ.
4.	Дискриминантный анализ.	Постановка задачи, описание общего метода решения задачи дискриминации. Решение задачи дискриминации для случая нормального распределения с известными параметрами. Решение задачи дискриминации для случая нормального распределения с неизвестными параметрами.

5.	Кластерный анализ.	Постановка задачи, описание общего метода решения задачи построения кластеров. Описание методов близости и различия кластеров. Описание алгоритма построения кластеров.
----	--------------------	---

## 6. Рекомендуемая тематика учебных занятий в форме контактной работы

Рекомендуемая тематика учебных занятий лекционного типа (предусматривающих преимущественную передачу учебной информации преподавателями):

№ п/п	Наименование разделов (тем) дисциплины	Содержание разделов (тем) дисциплин
1	Основные задачи и методы прикладного одномерного и многомерного статистического анализа	Лекция 1. Обзор основных задач статистического анализа. Лекция 2. Типы данных. Одномерное и многомерное нормальное распределение и его свойства.
2	Регрессионный анализ	Лекция 3. Классическая модель регрессии. Лекция 4. Метод наименьших квадратов (МНК). Лекция 5. Свойства оценок параметров. Проверка линейных гипотез. Лекция 6 Коэффициент детерминации и его свойства. Лекция 7. Выбор оптимальной модели. Лекция 8. Модели с гетероскедастичностью и автокорреляцией ошибок и их оценивание.
3	Дисперсионный анализ.	Лекция 9. Однофакторный дисперсионный анализ. Лекция 10-11. Двухфакторный дисперсионный анализ.
4	Дискриминантный анализ.	Лекция 12. Постановка задачи, описание общего метода решения задачи дискриминации. Лекция 13. Решение задачи дискриминации для случая нормального распределения с известными параметрами. Лекция 14. Решение задачи дискриминации для случая нормального распределения с неизвестными параметрами.
5	Кластерный анализ.	Лекция 15-16. Постановка задачи, описание общего метода решения задачи построения кластеров. Лекция 17. Описание методов близости и различия кластеров. Лекция 18. Описание алгоритма построения кластеров.



### Рекомендуемая тематика *практических* занятий:

№ п/п	Наименование разделов (тем) дисциплины	Содержание разделов (тем) дисциплин
1	Основные задачи и методы прикладного одномерного и многомерного статистического анализа	Занятия 1-2. Типы данных. Одномерное и многомерное нормальное распределение и его свойства.
2	Регрессионный анализ	Занятие 3. Классическая модель регрессии. Занятие 4. Метод наименьших квадратов (МНК). Занятие 5. Проверка линейных гипотез. Занятие 6 Коэффициент детерминации и его свойства. Занятие 7. Выбор оптимальной модели. Занятие 8. Модели с гетероскедастичностью и автокорреляцией ошибок и их оценивание.
3	Дисперсионный анализ.	Занятие 9. Однофакторный дисперсионный анализ. Занятие 10-11. Двухфакторный дисперсионный анализ.
4	Дискриминантный анализ.	Занятие 12. Постановка задачи, описание общего метода решения задачи дискриминации. Занятие 13. Решение задачи дискриминации для случая нормального распределения с известными параметрами. Занятие 14. Решение задачи дискриминации для случая нормального распределения с неизвестными параметрами.
5	Кластерный анализ.	Занятие я 15-16. Постановка задачи, описание общего метода решения задачи построения кластеров. Занятие 17. Описание методов близости и различия кластеров. Занятие 18. Описание алгоритма построения кластеров.

### Требования к самостоятельной работе обучающихся

1. Работа с лекционным материалом, предусматривающая проработку конспекта лекций и учебной литературы, по всем темам из п. 6 настоящей рабочей программы.
2. Выполнение домашнего задания, предусматривающего решение задач, выполнение упражнений, выдаваемых на практических занятиях, по всем темам из п. 6 настоящей рабочей программы.

Руководствуясь положениями статьи 47 и статьи 48 Федерального закона от 29 декабря 2012 г. N 273-ФЗ «Об образовании в Российской Федерации» научно-

педагогические работники и иные лица, привлекаемые университетом к реализации данной образовательной программы, пользуются предоставленными академическими правами и свободами в части свободы преподавания, свободы от вмешательства в профессиональную деятельность; свободы выбора и использования педагогически обоснованных форм, средств, методов обучения и воспитания; права на творческую инициативу, разработку и применение авторских программ и методов обучения и воспитания в пределах реализуемой образовательной программы и отдельной дисциплины.

Исходя из рамок, установленных учебным планом по трудоемкости и видам учебной работы по дисциплине, преподаватель самостоятельно выбирает тематику занятий по формам и количеству часов проведения контактной работы: лекции и иные учебные занятия, предусматривающие преимущественную передачу учебной информации преподавателем и (или) занятия семинарского типа (семинары, практические занятия, практикумы, лабораторные работы, коллоквиумы и иные аналогичные занятия), и (или) групповые консультации, и (или) индивидуальную работу обучающихся с преподавателем, в том числе индивидуальные консультации (по курсовым работам/проектам – при наличии курсовой работы/проекта по данной дисциплине в учебном плане).

Рекомендуемая тематика занятий максимально полно реализуется в контактной работе с обучающимися очной формы обучения. В случае реализации образовательной программы в заочной / очно-заочной форме трудоемкость дисциплины сохраняется, однако объем учебного материала в значительной части осваивается обучающимися в форме самостоятельной работы. При этом требования к ожидаемым образовательным результатам обучающихся по данной дисциплине не зависят от формы реализации образовательной программы.

## **7. Методические рекомендации по видам занятий**

Лекционные занятия.

В ходе лекционных занятий обучающимся рекомендуется выполнять следующие действия. Вести конспектирование учебного материала. Обращать внимание на категории, формулировки, раскрывающие содержание тех или иных явлений и процессов, научные выводы и практические рекомендации по их применению. Задавать преподавателю уточняющие вопросы с целью уяснения теоретических положений, разрешения спорных ситуаций.

Желательно оставить в рабочих конспектах поля, на которых во внеаудиторное время можно сделать пометки из рекомендованной литературы, дополняющие материал прослушанной лекции, а также подчеркивающие особую важность тех или иных теоретических положений.

Практические и семинарские занятия.

На практических и семинарских занятиях в зависимости от темы занятия выполняется поиск информации по решению проблем, практические упражнения, контрольные работы, выработка индивидуальных или групповых решений, итоговое обсуждение с обменом знаниями, участие в круглых столах, разбор конкретных ситуаций, командная работа, представление портфолио и т.п.

Самостоятельная работа.

Самостоятельная работа осуществляется в виде изучения литературы, эмпирических данных по публикациям и конкретным ситуациям из практики, подготовке индивидуальных работ, работа с лекционным материалом, самостоятельное изучение отдельных тем дисциплины; поиск и обзор литературы и электронных источников; чтение и изучение учебника и учебных пособий.

## **8. Фонд оценочных средств**

### 8.1. Перечень компетенций с указанием этапов их формирования в процессе освоения образовательной программы в рамках учебной дисциплины

Основными этапами формирования указанных компетенций при изучении обучающимися дисциплины являются последовательное изучение содержательно связанных между собой тем учебных занятий. Изучение каждой темы предполагает овладение обучающимися необходимыми компетенциями. Результат аттестации обучающихся на различных этапах формирования компетенций показывает уровень освоения компетенций.

Контролируемые разделы (темы) дисциплины	Индекс контролируемой компетенции (или её части)	Оценочные средства по этапам формирования компетенций
		текущий контроль по дисциплине
Основные задачи и методы прикладного одномерного и многомерного статистического анализа	ПК-1	Решение задач
Регрессионный анализ	ПК-1	Решение задач
Дисперсионный анализ.	ПК-1	Решение задач
Дискриминантный анализ.	ПК-1	Решение задач
Кластерный анализ.	ПК-1	Решение задач

### 8.2. Типовые контрольные задания или иные материалы, необходимые для оценки знаний, умений и навыков и (или) опыта деятельности процессе текущего контроля

Текущий контроль успеваемости осуществляется путем оценки результатов выполнения заданий практических (семинарских) занятий, самостоятельной работы, предусмотренных учебным планом и посещения занятий/активность на занятиях.

В качестве оценочных средств текущего контроля успеваемости предусмотрены:

выполнение заданий на практических (семинарски) занятиях

#### Примеры заданий:

1. Промоделировать  $N=300$  дискретных случайных величин, принимающих значения 0, 1, 2 с вероятностями  $(1/3, 1/3, 1/3)$ . Проверить гипотезу согласия полученных модельных данных с этим законом распределения: 1) по критерию отношения правдоподобия, 2) по критерию согласия хи-квадрат.

2. Построить дерево кластеризации по набору категориальных переменных,

1) используя индекс Джини, 2) информационный выигрыш от объединения групп.

### 8.3. Перечень вопросов и заданий для промежуточной аттестации по дисциплине

1. Основные задачи многомерного статистического анализа.
2. Гильбертово пространство случайных величин. Задача о наилучшей линейной оценке.
3. Корреляционный и регрессионный анализ.
4. Коэффициенты корреляции.
5. Простая линейная регрессия. Метод наименьших квадратов. Свойства оценок.
6. Множественная линейная регрессия. МНК. Свойства оценок.
7. Т-критерий значимости влияния фактора.
8. Проверка линейных гипотез. F-критерий.
9. Проверка адекватности модели. Коэффициент детерминации.
10. Равенство уравнений регрессии. Тест Чоу.
11. Фиктивные переменные.
12. Модель линейной регрессии с гетероскедастичностью.
13. Модель линейной регрессии с автокорреляцией в ошибках. Критерий Дарбина-Уотсона.
14. Однофакторный дисперсионный анализ.
15. Двухфакторный дисперсионный анализ.
16. Дискриминантный анализ: постановка задачи и ее решение в случае известных параметров.
17. Решение задачи дискриминантного анализа в случае неизвестных параметров.
18. Кластерный анализ: постановка задачи и основные понятия.
19. Кластерный анализ: схема последовательного построения факторов.

### 8.4. Планируемые уровни сформированности компетенций обучающихся и критерии оценивания

Уровни	Содержательное описание уровня	Основные признаки выделения уровня (этапы формирования компетенции, критерии оценки сформированности)	Пятибалльная шкала (академическая) оценка	Двухбалльная шкала, зачет	БРС, % освоения (рейтинговая оценка)
Повышенный	Творческая деятельность	<i>Включает нижестоящий уровень.</i> Умение самостоятельно принимать решение, решать проблему/задачу теоретического и прикладного характера на основе изученных методов, приемов, технологий	отлично	зачтено	86-100
Базовый	Применение знаний и	<i>Включает нижестоящий уровень.</i>	хорошо		71-85

	умений в более широких контекстах учебной и профессиональной деятельности, нежели по образцу с большей степени самостоятельности и инициативы	Способность собирать, систематизировать, анализировать и грамотно использовать информацию из самостоятельно найденных теоретических источников и иллюстрировать ими теоретические положения или обосновывать практику применения			
Удовлетворительный (достаточный)	Репродуктивная деятельность	Изложение в пределах задач курса теоретически и практически контролируемого материала	удовлетворительно		55-70
Недостаточный	Отсутствие признаков удовлетворительного уровня		неудовлетворительно	не зачтено	Менее 55

## **9. Перечень основной и дополнительной учебной литературы, необходимой для освоения дисциплины.**

### **Основная литература**

1. Многомерный статистический анализ в экономических задачах: компьютерное моделирование в SPSS : учебное пособие / под ред. И.В. Орловой. — Москва : Вузовский учебник : ИНФРА-М, 2022. — 310 с. + Доп. материалы [Электронный ресурс]. — (Высшее образование: Бакалавриат). - ISBN 978-5-9558-0108-7. - Текст : электронный. - URL: <https://znanium.com/catalog/product/1850713> (дата обращения: 04.04.2023). – Режим доступа: по подписке.

### **Дополнительная литература**

1. Зарова, Е. В. Прикладной многомерный статистический анализ: Презентации для лекций и примеры решений с использованием пакета R: Учебное пособие на английском языке / Зарова Е.В. - Москва : НИЦ ИНФРА-М, 2016. - 370 с. ISBN 978-5-16-012133-8. - Текст : электронный. - URL: <https://znanium.com/catalog/product/557578> (дата обращения: 04.04.2023). – Режим доступа: по подписке.
2. Козлов, А. Ю. Статистический анализ данных в MS Excel : учебное пособие / А.Ю. Козлов, В.С. Мхитарян, В.Ф. Шишов. — Москва : ИНФРА-М, 2023. — 320 с. — (Высшее образование: Бакалавриат). — DOI 10.12737/2842. - ISBN 978-5-16-004579-5. - Текст : электронный. - URL: <https://znanium.com/catalog/product/1907518> (дата обращения: 04.04.2023). – Режим доступа: по подписке.
3. Ниворожкина, Л. И. Многомерные статистические методы в экономике : учебник / Л.И. Ниворожкина, С.В. Арженковский. — Москва : РИОР : ИНФРА-М, 2023. — 203 с. — (Высшее образование). — DOI: <https://doi.org/10.12737/21773>. - ISBN 978-5-369-01621-3. - Текст : электронный. - URL:

<https://znanium.com/catalog/product/1048326> (дата обращения: 04.04.2023). – Режим доступа: по подписке.

#### **10. Перечень ресурсов информационно-телекоммуникационной сети «Интернет», необходимых для освоения дисциплины (модуля).**

- НЭБ Национальная электронная библиотека, диссертации и прочие издания
- ЭБС Консультант студента
- ПРОСПЕКТ ЭБС
- ЭБС ZNANIUM.COM
- ЭБС IBOOKS.RU
- Электронно-библиотечная система (ЭБС) Кантитана (<https://elib.kantiana.ru/>)

#### **11. Перечень информационных технологий, используемых при осуществлении образовательного процесса по дисциплине.**

Программное обеспечение обучения включает в себя:

- система электронного образовательного контента БФУ им. И. Канта, обеспечивающая разработку и комплексное использование электронных образовательных ресурсов;
- серверное программное обеспечение, необходимое для функционирования сервера и связи с системой электронного обучения через Интернет;
- установленное на рабочих местах обучающихся ПО и антивирусное программное обеспечение.

#### **12. Описание материально-технической базы, необходимой для осуществления образовательного процесса по дисциплине.**

Для проведения занятий лекционного типа, практических и семинарских занятий используются специальные помещения (учебные аудитории), оборудованные техническими средствами обучения – мультимедийной проекционной техникой. Для проведения занятий лекционного типа используются наборы демонстрационного оборудования.

Для проведения лабораторных работ, (практических занятий – при необходимости) используются специальные помещения (учебные аудитории), оснащенные специализированным лабораторным оборудованием: персональными компьютерами с возможностью выхода в интернет и с установленным программным обеспечением, заявленным в п.11.

Для проведения групповых и индивидуальных консультаций, текущего контроля и промежуточной аттестации используются специальные помещения (учебные аудитории), оборудованные специализированной мебелью (для обучающихся), меловой / маркерной доской.

Для организации самостоятельной работы обучающимся предоставляются помещения, оснащенные компьютерной техникой с возможностью подключения к сети «Интернет» и обеспечением доступа в электронную информационно-образовательную среду университета.

Для обучения инвалидов и лиц с ограниченными возможностями здоровья университетом могут быть представлены специализированные средства обучения, в том числе технические средства коллективного и индивидуального пользования.

**МИНИСТЕРСТВО НАУКИ И ВЫСШЕГО ОБРАЗОВАНИЯ  
РОССИЙСКОЙ ФЕДЕРАЦИИ**  
федеральное государственное автономное образовательное учреждение  
высшего образования «Балтийский федеральный университет имени Иммануила  
Канта»  
ОНК «Институт высоких технологий»  
Высшая школа компьютерных наук и искусственного интеллекта

**РАБОЧАЯ ПРОГРАММА ДИСЦИПЛИНЫ**

**«Прикладные задачи анализа данных»**

**Шифр: 01.03.02**

**Направление подготовки: «Прикладная математика и информатика»**

**Профиль: «Искусственный интеллект и анализ данных»**

**Квалификация (степень) выпускника: бакалавр**

Калининград  
2024

## Лист согласования

### Составители:

1. Верещагин Сергей Дмитриевич, к. ф.-м.н., доцент
2. Верещагин Михаил Дмитриевич, к. ф.-м.н., доцент
3. Мищук Богдан Ростиславович, к. ф.-м.н., доцент

Рабочая программа утверждена на заседании  
Ученого совета ОНК «Институт высоких технологий»

Протокол № 14 от «31» января 2024 г.

Председатель Ученого совета ОНК  
«Институт высоких технологий»

Профессор, д.ф.-м.н.

А.В. Юров

Руководитель ОПОП ВО

Е.П. Ставицкая



## Содержание

1. Наименование дисциплины «Прикладные задачи анализа данных».
2. Перечень планируемых результатов обучения по дисциплине, соотнесенных с планируемыми результатами освоения образовательной программы.
3. Место дисциплины в структуре образовательной программы.
4. Виды учебной работы по дисциплине.
5. Содержание дисциплины, в том числе практической подготовки в рамках дисциплины, структурированное по темам.
6. Рекомендуемая тематика учебных занятий в форме контактной работы.
7. Методические рекомендации по видам занятий
8. Фонд оценочных средств
  - 8.1. Перечень компетенций с указанием этапов их формирования в процессе освоения образовательной программы в рамках учебной дисциплины
  - 8.2. Типовые контрольные задания или иные материалы, необходимые для оценки знаний, умений и навыков и (или) опыта деятельности в процессе текущего контроля
  - 8.3. Перечень вопросов и заданий для промежуточной аттестации по дисциплине
  - 8.4. Планируемые уровни сформированности компетенций обучающихся и критерии оценивания
9. Перечень основной и дополнительной учебной литературы, необходимой для освоения дисциплины
11. Перечень информационных технологий, используемых при осуществлении образовательного процесса по дисциплине.
12. Описание материально-технической базы, необходимой для осуществления образовательного процесса по дисциплине

### 1. Наименование дисциплины: «Прикладные задачи анализа данных».

**Целью** курса «Прикладные задачи анализа данных» - сформировать у обучающихся практические навыки решения современных задач анализа данных и методов их решения, включая анализ соцсетей, текстов, построение ансамблей алгоритмов, в том числе с помощью алгебраического подхода к решению задач классификации.

### 2. Перечень планируемых результатов обучения по дисциплине, соотнесенных с планируемыми результатами освоения образовательной программы

Код компетенции	Результаты освоения образовательной программы (ИДК)	Результаты обучения по дисциплине
ПК-11. Способен анализировать, разрабатывать, внедрять и выполнять организационно-технические и экономические процессы с применением технологий и систем искусственного интеллекта	ПК-11.1. Использует знание рынка информационных систем и информационно-коммуникационных технологий, методов математического моделирования и искусственного интеллекта для анализа и разработки организационно-технических и экономических процессов ПК-11.2. Решает задачи по построению организационно-технических и экономических процессов с применением информационных технологий и систем искусственного интеллекта	Знать: основные принципы решения задач анализа данных и построения алгебраических выражений над алгоритмами для решения таких задач Уметь решать современные прикладные задачи анализа данных: классификацию (распознавание образов), регрессию, прогнозирование, кластеризацию, строить ансамбли над алгоритмами Владеть современными программными пакетами анализа данных, навыками написания отчетов и подготовки докладов о решении задачи

### 3. Место дисциплины в структуре образовательной программы

«Прикладные задачи анализа данных» представляет собой дисциплину Части, формируемой участниками образовательных отношений (Б1.В.08.01) направления подготовки бакалавриата 01.03.02 «Прикладная математика и информатика», профиль «Искусственный интеллект и анализ данных».

### 4. Виды учебной работы по дисциплине.

Виды учебной работы по дисциплине зафиксированы учебным планом основной профессиональной образовательной программы по указанному направлению и профилю, выражаются в академических часах. Часы контактной работы и самостоятельной работы обучающегося и часы, отводимые на процедуры контроля, могут различаться в учебных планах ОПОП по формам обучения. Объем контактной работы включает часы контактной аудиторной работы (лекции/практические занятия/ лабораторные работы), контактной внеаудиторной работы (контроль самостоятельной работы), часы контактной работы в период аттестации. Контактная работа, в том числе может проводиться посредством

электронной информационно-образовательной среды университета с использованием ресурсов сети Интернет и дистанционных технологий

## 5. Содержание дисциплины, структурированное по темам (разделам)

Исходя из рамок, установленных учебным планом по трудоемкости и видам учебной работы по дисциплине, преподаватель самостоятельно выбирает тематику занятий по формам и количеству часов проведения контактной работы: лекции и иные учебные занятия, предусматривающие преимущественную передачу учебной информации преподавателем и (или) занятия семинарского типа (семинары, практические занятия, практикумы, лабораторные работы, коллоквиумы и иные аналогичные занятия), и (или) групповые консультации, и (или) индивидуальную работу обучающихся с преподавателем, в том числе индивидуальные консультации (по курсовым работам/проектам – при наличии курсовой работы/проекта по данной дисциплине в учебном плане). Рекомендуемая тематика занятий максимально полно реализуется в контактной работе с обучающимися очной формы обучения. В случае реализации образовательной программы в заочной / очно-заочной форме трудоемкость дисциплины сохраняется, однако объем учебного материала в значительной части осваивается обучающимися в форме самостоятельной работы. При этом требования к ожидаемым образовательным результатам обучающихся по данной дисциплине не зависят от формы реализации образовательной программы.

№ п/п	Наименование разделов (тем) дисциплины	Содержание разделов (тем) дисциплин
1.	Прикладные программные системы для анализа данных	Язык программирования Python, библиотеки numpy, scipy, scikit-learn, pandas Язык программирования R
2.	Математические основы анализа данных.	Оценка среднего и вероятности Функционалы качества и ошибки, их оптимизация Теория нечётких множеств Пост-троечные последовательности Спектральная теория графов
3.	Прикладные задачи анализа данных и методы их решения.	Исследование социальных сетей Анализ текстов, Случайные леса Линейные модели алгоритмов Категориальные признаки k ближайших соседей, настройка комбинаций алгоритмов
4.	Алгебраический подход к анализу данных.	Модели алгоритмов классификации (распознавания образов) Операции над алгоритмами, алгебра над алгоритмами Описание алгебраических замыканий. Критерии разрешимости и корректности.

## 6. Рекомендуемая тематика учебных занятий в форме контактной работы

Рекомендуемая тематика учебных занятий *лекционного* типа (предусматривающих преимущественную передачу учебной информации преподавателями):

№ п/п	Наименование разделов (тем) дисциплины	Содержание разделов (тем) дисциплин
1	Прикладные программные системы для анализа данных	Лекция 1. Язык программирования Python, библиотеки numpy, scipy, scikit-learn, pandas Лекция 2-3. Язык программирования R
2	Математические основы анализа данных.	Лекция 4. Оценка среднего и вероятности Лекция 5. Функционалы качества и ошибки, их оптимизация Лекция 6. Теория нечётких множеств Пост-троечные последовательности Лекция 7. Спектральная теория графов
3	Прикладные задачи анализа данных и методы их решения.	Лекция 8. Исследование социальных сетей Лекция 9. Анализ текстов Лекция 10. Случайные леса Лекция 11-12. Линейные модели алгоритмов Лекция 13-15. Категориальные признаки к ближайших соседей, настройка комбинаций алгоритмов
4	Алгебраический подход к анализу данных.	Лекция 16. Модели алгоритмов классификации (распознавания образов) Лекция 17. Операции над алгоритмами, алгебра над алгоритмами Лекция 18. Описание алгебраических замыканий. Критерии разрешимости и корректности.

### Рекомендуемая тематика *практических* занятий:

№ п/п	Наименование разделов (тем) дисциплины
1	Прикладные программные системы для анализа данных
2	Математические основы анализа данных.
3	Прикладные задачи анализа данных и методы их решения.
4	Алгебраический подход к анализу данных.

### Требования к самостоятельной работе обучающихся

1. Работа с лекционным материалом, предусматривающая проработку конспекта лекций и учебной литературы, по всем темам из п. 6 настоящей рабочей программы.
2. Выполнение домашнего задания, предусматривающего решение задач, выполнение упражнений, выдаваемых на практических занятиях, по всем темам из п. 6 настоящей рабочей программы.

Руководствуясь положениями статьи 47 и статьи 48 Федерального закона от 29 декабря 2012 г. N 273-ФЗ «Об образовании в Российской Федерации» научно-педагогические работники и иные лица, привлекаемые университетом к реализации данной образовательной программы, пользуются предоставленными академическими правами и свободами в части свободы преподавания, свободы от вмешательства в профессиональную деятельность; свободы выбора и использования педагогически обоснованных форм, средств, методов обучения и воспитания; права на творческую инициативу, разработку и применение авторских программ и методов обучения и воспитания в пределах реализуемой образовательной программы и отдельной дисциплины.

Исходя из рамок, установленных учебным планом по трудоемкости и видам учебной работы по дисциплине, преподаватель самостоятельно выбирает тематику занятий по формам и количеству часов проведения контактной работы: лекции и иные учебные занятия, предусматривающие преимущественную передачу учебной информации преподавателем и (или) занятия семинарского типа (семинары, практические занятия, практикумы, лабораторные работы, коллоквиумы и иные аналогичные занятия), и (или) групповые консультации, и (или) индивидуальную работу обучающихся с преподавателем, в том числе индивидуальные консультации (по курсовым работам/проектам – при наличии курсовой работы/проекта по данной дисциплине в учебном плане).

Рекомендуемая тематика занятий максимально полно реализуется в контактной работе с обучающимися очной формы обучения. В случае реализации образовательной программы в заочной / очно-заочной форме трудоемкость дисциплины сохраняется, однако объем учебного материала в значительной части осваивается обучающимися в форме самостоятельной работы. При этом требования к ожидаемым образовательным результатам обучающихся по данной дисциплине не зависят от формы реализации образовательной программы.

## **7. Методические рекомендации по видам занятий**

Лекционные занятия.

В ходе лекционных занятий обучающимся рекомендуется выполнять следующие действия. Вести конспектирование учебного материала. Обращать внимание на категории, формулировки, раскрывающие содержание тех или иных явлений и процессов, научные выводы и практические рекомендации по их применению. Задавать преподавателю уточняющие вопросы с целью уяснения теоретических положений, разрешения спорных ситуаций.

Желательно оставить в рабочих конспектах поля, на которых во внеаудиторное время можно сделать пометки из рекомендованной литературы, дополняющие материал прослушанной лекции, а также подчеркивающие особую важность тех или иных теоретических положений.

Практические и семинарские занятия.

На практических и семинарских занятиях в зависимости от темы занятия выполняется поиск информации по решению проблем, практические упражнения, контрольные работы, выработка индивидуальных или групповых решений, итоговое обсуждение с обменом знаниями, участие в круглых столах, разбор конкретных ситуаций, командная работа, представление портфолио и т.п.

Самостоятельная работа.

Самостоятельная работа осуществляется в виде изучения литературы, эмпирических данных по публикациям и конкретным ситуациям из практики, подготовке индивидуальных работ, работа с лекционным материалом, самостоятельное изучение отдельных тем дисциплины; поиск и обзор литературы и электронных источников; чтение и изучение учебника и учебных пособий.

## 8. Фонд оценочных средств

### 8.1. Перечень компетенций с указанием этапов их формирования в процессе освоения образовательной программы в рамках учебной дисциплины

Основными этапами формирования указанных компетенций при изучении обучающимися дисциплины являются последовательное изучение содержательно связанных между собой тем учебных занятий. Изучение каждой темы предполагает овладение обучающимися необходимыми компетенциями. Результат аттестации обучающихся на различных этапах формирования компетенций показывает уровень освоения компетенций.

Контролируемые разделы (темы) дисциплины	Индекс контролируемой компетенции (или её части)	Оценочные средства по этапам формирования компетенций
		текущий контроль по дисциплине
Прикладные программные системы для анализа данных	ПК-11.	Решение задач
Математические основы анализа данных.	ПК-11.	Решение задач
Прикладные задачи анализа данных и методы их решения.	ПК-11.	Решение задач
Алгебраический подход к анализу данных.	ПК-11.	Решение задач

### 8.2. Типовые контрольные задания или иные материалы, необходимые для оценки знаний, умений и навыков и (или) опыта деятельности в процессе текущего контроля

Текущий контроль успеваемости осуществляется путем оценки результатов выполнения заданий практических (семинарских) занятий, самостоятельной работы, предусмотренных учебным планом и посещения занятий/активность на занятиях.

В качестве оценочных средств текущего контроля успеваемости предусмотрены:

выполнение заданий на практических (семинарских) занятиях

#### Примеры заданий для практических (семинарских) занятий

##### 1. Дисперсионный анализ

Используя набор данных `text_data` написать программу для проверки предположения, что размер текста в файле (`total_words`) зависит от авторства и признака, является ли письмо выжным, а также выяснить какие авторы пишут тексты примерно одинакового объема, а какие нет.

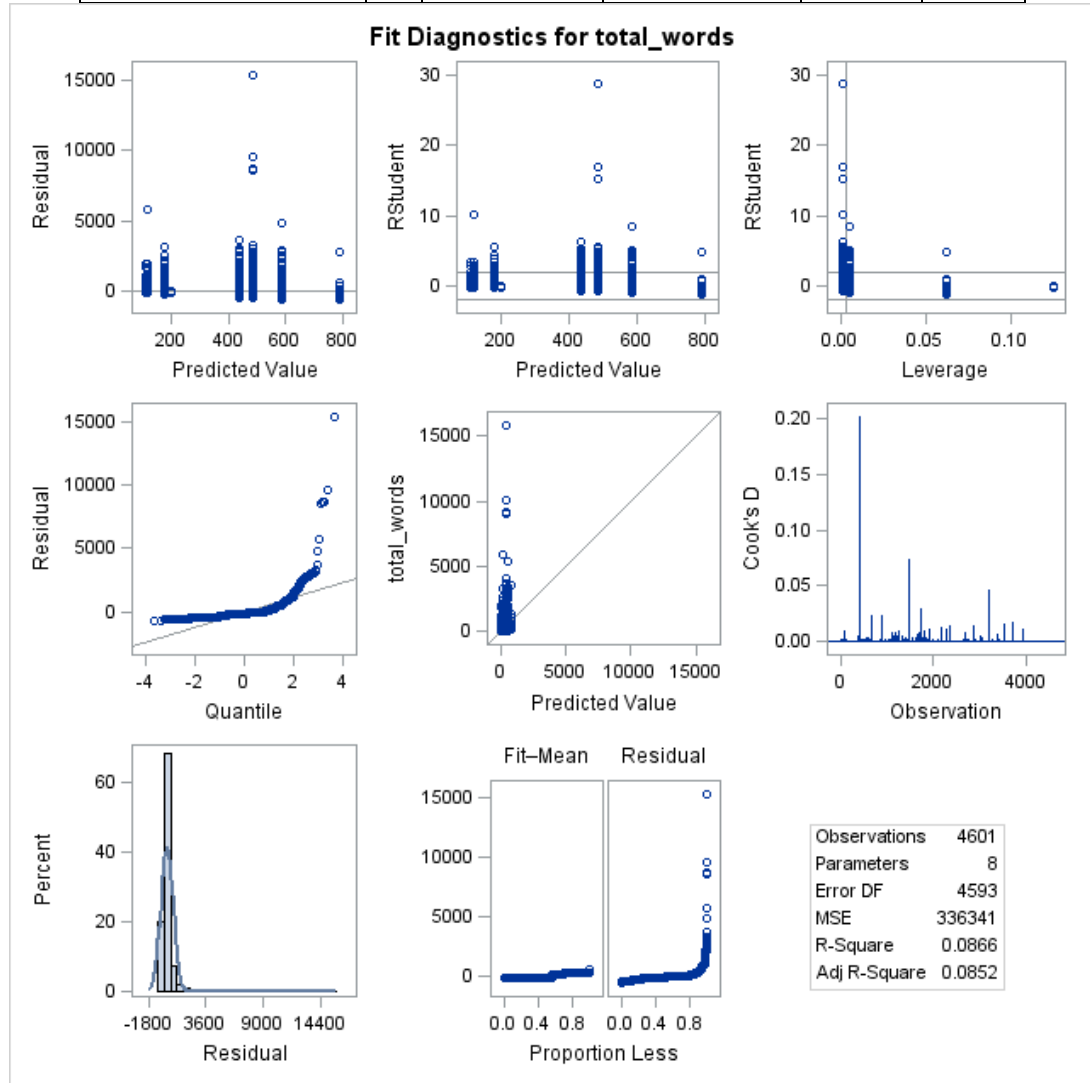
Предположим, что Вы получили частичный вывод программы, представленный ниже.

Dependent Variable: `total_words`

Source	DF	Sum of Squares	Mean Square	F Value	Pr > F
Model	7	146409864	20915695	62.19	<.0001
Error	4593	1544815629	336341		

Source	DF	Sum of Squares	Mean Square	F Value	Pr > F
<b>Corrected Total</b>	4600	1691225494			

Source	DF	Type I SS	Mean Square	F Value	Pr > F
<b>Author</b>	3	29483945.4	9827981.8	29.22	<.0001
<b>importance</b>	1	115367988.8	115367988.8	343.01	<.0001
<b>Author*importance</b>	3	1557930.2	519310.1	1.54	0.2010



Level of Author	N	total_words	
		Mean	Std Dev
<b>Ivanov</b>	<b>735</b>	177.503401	333.115084
<b>Petrov</b>	<b>203</b>	601.256158	836.150594
<b>Sidorov</b>	<b>2439</b>	296.598196	692.363455
<b>Smirnov</b>	<b>1224</b>	267.558007	470.180091

Least Squares Means

Author	total_words LSMEAN	LSMEAN Number
Ivanov	349.046771	1
Petrov	748.973831	2
Sidorov	300.696418	3
Smirnov	271.569527	4

i/j	1	2	3	4
1	_	<.0001	0.0633	0.0067
2	<.0001	_	<.0001	<.0001
3	0.0633	<.0001	_	0.1518
4	0.0067	<.0001	0.1518	_

Ответьте на следующие вопросы (везде считать, что уровень значимости равен 0.01):

- 1) Принята ли базовая гипотеза дисперсионного анализа?
- 2) Есть ли выбросы в наборе данных
- 3) Какие предположения дисперсионного анализа нарушены (если нарушены) в данной задаче?
- 4) Нужно ли использовать в модели переменную Author? Переменную Importance? Их
- 5) Какие пары авторов неразличимы с точки зрения описания вариации переменной total\_words?

## 2. Регрессионный анализ.

Предположим, что изначально в наборе данных примеров не важных писем было очень много – 99% от выборки. Далее с помощью подхода oversampling и процедуры surveyselect выборка была сбалансирована, т.е. получен набор balanced\_text\_data, где пропорция важных и обычных текстов уже 1:1. На наборе данных balanced\_text\_data постройте и сохраните модель на основе логистической регрессии для прогнозирования признака, является ли текст важным. При этом должен быть осуществлен отбор значимых переменных комбинированным пошаговым (stepwise) методом. Порог уровня значимости при добавлении переменной должен быть 0.01, а при удалении 0.05. Должны быть выведены ROC кривые для каждого шага. Напишите программу, которая применит полученную модель к набору данных той же структуры с именем score\_text\_data, где в переменной p\_importance будет записана корректная с учетом балансировки тренировочного набора вероятность того, что текст является важным.

Предположим, что Вы получили частичный вывод программы, представленный ниже. Ответьте на следующие вопросы (везде считать, что уровень значимости равен 0.01):

- 1) Принята ли базовая гипотеза регрессионного анализа?

Testing Global Null Hypothesis: BETA=0			
Test	Chi-	DF	Pr > ChiSq
Likelihood	3995.6243	27	<.0001
Score	2487.9121	27	<.0001
Wald	808.9079	27	<.0001

- 2) Какие из перечисленных переменных можно исключить из модели без существенной потери качества? Если их несколько, то можно ли их исключить все?

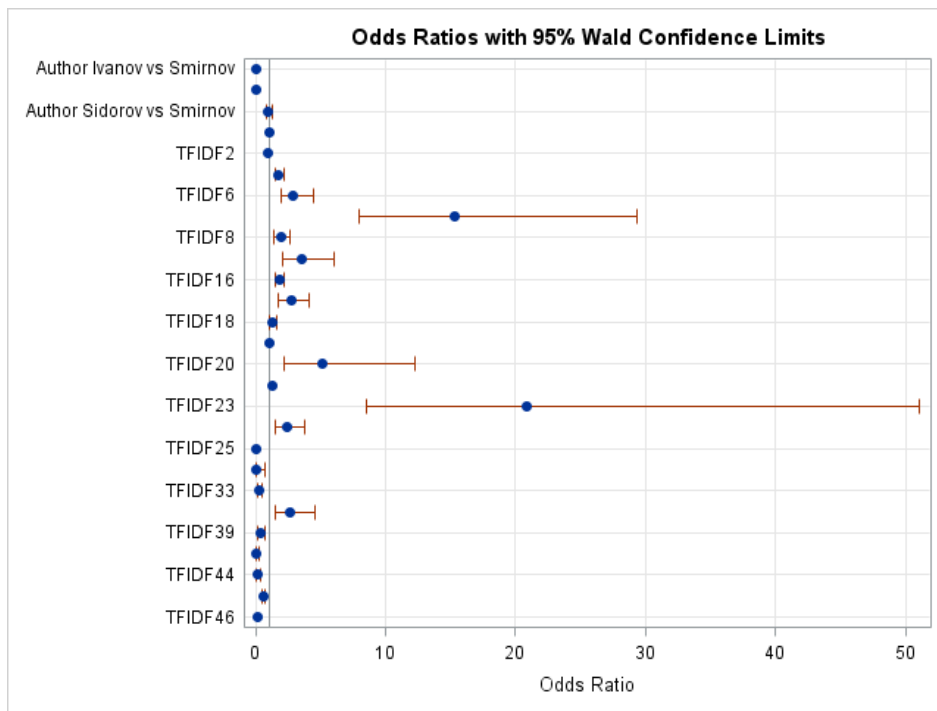


Analysis of Maximum Likelihood Estimates						
Parameter		DF	Estimate	Standard	Wald	Pr > ChiSq
<b>Intercept</b>		1	-3.0090	0.1984	229.9632	<.0001
<b>Author</b>	Ivanov	1	-2.6571	0.3837	47.9466	<.0001
<b>Author</b>	Petrov	1	-0.8639	0.3381	6.5296	0.0106
<b>Author</b>	Sidorov	1	1.7507	0.1733	102.0490	<.0001
<b>total words</b>		1	0.00178	0.000187	90.1722	<.0001
<b>TFIDF18</b>		1	0.2710	0.1077	6.3300	0.0119
<b>TFIDF19</b>		1	0.0797	0.0307	6.7381	0.0094
<b>TFIDF20</b>		1	1.6338	0.4437	13.5609	0.0002
<b>TFIDF21</b>		1	0.2166	0.0430	25.3127	<.0001
<b>TFIDF29</b>		1	-3.6589	1.7155	4.5493	0.0329
<b>TFIDF33</b>		1	-1.3133	0.3384	15.0642	0.0001
<b>TFIDF36</b>		1	0.9555	0.2918	10.7218	0.0011

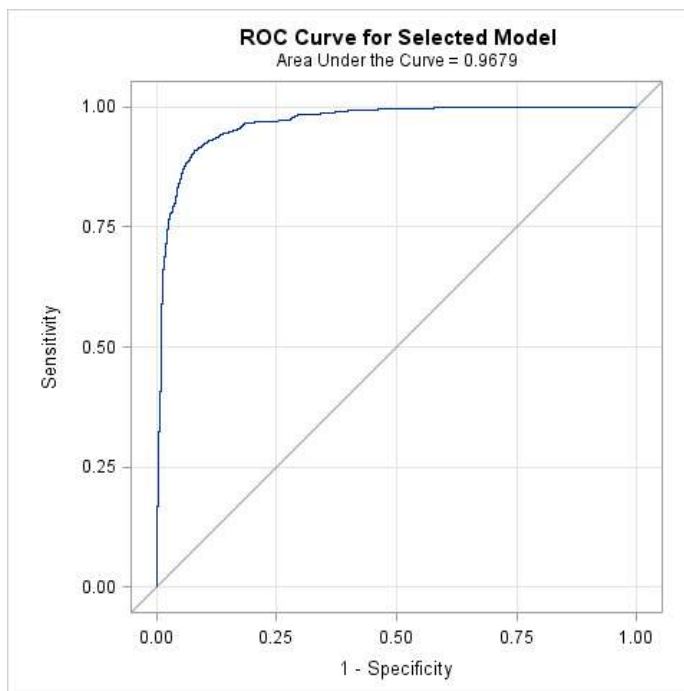
- 3) Как видно из таблицы ниже процесс отбора переменных остановился на 27 шаге. Почему?

ummary of Stepwise Selection								
Step	Effect		DF	Number In	Score Chi-Square	Wald Chi-Square	Pr > ChiSq	Variable Label
	Entered	Removed						
1	TFIDF21		1	1	675.7404		<.0001	
2	Author		3	2	546.3350		<.0001	
3	TFIDF23		1	3	290.8007		<.0001	
4	TFIDF7		1	4	289.8012		<.0001	
5	TFIDF16		1	5	201.8526		<.0001	
	...	...	...	...	...	...	...	...
25	TFIDF18		1	25	6.7127		0.0096	
26	TFIDF47		1	26	6.6308		0.0100	
27		TFIDF47	1	25		3.5285	0.0603	

- 4) Какая из переменных оказывает наибольшее влияние на отклик? При всех остальных равных переменных, если автором текста является Иванов, то для его текста вероятность высокой важности ниже чем у Сидорова или выше?



5) Примерно каким будет уровень ложно положительных срабатываний если выбрать порог таким, чтобы не пропустить ни одного важного сообщения? При каком значении ошибки первого и второго рода будут совпадать?



### 8.3. Перечень вопросов и заданий для промежуточной аттестации по дисциплине

1. Основные принципы работы шага обработки данных.
2. Работа со структурированными наборами данных и массивами.
3. Процедуры проверки гипотез и дисперсионного анализа.
4. Процедуры построения линейных регрессионных моделей. Смешанные линейные регрессионные модели.
5. Проблема мультиколлинеарности, пошаговый отбор переменных, регуляризация, преобразования пространства признаков.
6. Процедуры поиска главных компонент и кластеризации переменных.
7. Процедуры и инструменты для поиска выбросов.
8. Процедуры построения нелинейных регрессий.
9. Анализ таблиц сопряженности, логистическая регрессия.
10. Обобщенные линейные модели, пуассоновская и гамма регрессии.
11. Сравнение и оценка моделей на тестовом наборе данных.

### 8.4. Планируемые уровни сформированности компетенций обучающихся и критерии оценивания

Уровни	Содержательное описание уровня	Основные признаки выделения уровня (этапы формирования компетенции, критерии оценки сформированности)	Пятибалльная шкала (академическая) оценка	Двухбалльная шкала, зачет	БРС, % освоения (рейтинговая оценка)
Повышенный	Творческая деятельность	<i>Включает нижестоящий уровень.</i> Умение самостоятельно принимать решение, решать проблему/задачу теоретического и прикладного характера на основе изученных методов, приемов, технологий	отлично	зачтено	86-100
Базовый	Применение знаний и умений в более широких контекстах учебной и профессиональной деятельности, нежели по образцу с	<i>Включает нижестоящий уровень.</i> Способность собирать, систематизировать, анализировать и грамотно использовать информацию из самостоятельно найденных теоретических источников и иллюстрировать ими	хорошо		71-85

	большей степени самостоятельности и инициативы	теоретические положения или обосновывать практику применения			
Удовлетворительный (достаточный)	Репродуктивная деятельность	Изложение в пределах задач курса теоретически и практически контролируемого материала	удовлетворительно		55-70
Недостаточный	Отсутствие признаков удовлетворительного уровня		неудовлетворительно	не зачтено	Менее 55

## **9. Перечень основной и дополнительной учебной литературы, необходимой для освоения дисциплины.**

### **Основная литература**

1. Авдеенко, Т. В. Введение в искусственный интеллект и логическое программирование. Программирование в среде Visual Prolog : учебное пособие / Т. В. Авдеенко, М. Ю. Целебровская. - Новосибирск : Изд-во НГТУ, 2020. - 64 с. - ISBN 978-5-7782-4182-4. - Текст : электронный. - URL: <https://znanium.com/catalog/product/1869259> (дата обращения: 04.04.2023). – Режим доступа: по подписке.

### **Дополнительная литература**

1. Батыршин, И. З. Нечеткие гибридные системы. Теория и практика : пособие / И. З. Батыршин, А. О. Недосекин, А. А. Стецко [и др.] ; под ред. Н. Г. Ярушкиной. — Москва : ФИЗМАТЛИТ, 2007. - 208 с. - ISBN 978-5-9221-0786-0. - Текст : электронный. - URL: <https://znanium.com/catalog/product/544667> (дата обращения: 04.04.2023). – Режим доступа: по подписке.
2. Сергеев, Н. Е. Системы искусственного интеллекта. Часть 1: Учебное пособие / Сергеев Н.Е. - Таганрог:Южный федеральный университет, 2016. - 118 с.: ISBN 978-5-9275-2113-5. - Текст : электронный. - URL: <https://znanium.com/catalog/product/991954> (дата обращения: 04.04.2023). – Режим доступа: по подписке.
3. Сопов, Е. А. Многокритериальные нейроэволюционные системы в задачах машинного обучения и человеко-машинного взаимодействия : монография / Е. А. Сопов, И. А. Иванов. - Красноярск : Сиб. федер. ун-т, 2019. - 160 с. - ISBN 978-5-7638-3969-2. - Текст : электронный. - URL: <https://znanium.com/catalog/product/1818898> (дата обращения: 04.04.2023). – Режим доступа: по подписке.

## **10. Перечень ресурсов информационно-телекоммуникационной сети «Интернет», необходимых для освоения дисциплины (модуля).**

- НЭБ Национальная электронная библиотека, диссертации и прочие издания
- ЭБС Консультант студента
- ПРОСПЕКТ ЭБС
- ЭБС ZNANIUM.COM
- ЭБС IBOOKS.RU

- Электронно-библиотечная система (ЭБС) Кантитана (<https://elib.kantiana.ru/>)

#### **11. Перечень информационных технологий, используемых при осуществлении образовательного процесса по дисциплине.**

Программное обеспечение обучения включает в себя:

- система электронного образовательного контента БФУ им. И. Канта, обеспечивающая разработку и комплексное использование электронных образовательных ресурсов;
- серверное программное обеспечение, необходимое для функционирования сервера и связи с системой электронного обучения через Интернет;
- установленное на рабочих местах обучающихся ПО и антивирусное программное обеспечение.

#### **12. Описание материально-технической базы, необходимой для осуществления образовательного процесса по дисциплине.**

Для проведения занятий лекционного типа, практических и семинарских занятий используются специальные помещения (учебные аудитории), оборудованные техническими средствами обучения – мультимедийной проекционной техникой. Для проведения занятий лекционного типа используются наборы демонстрационного оборудования.

Для проведения лабораторных работ, (практических занятий – при необходимости) используются специальные помещения (учебные аудитории), оснащенные специализированным лабораторным оборудованием: персональными компьютерами с возможностью выхода в интернет и с установленным программным обеспечением, заявленным в п.11.

Для проведения групповых и индивидуальных консультаций, текущего контроля и промежуточной аттестации используются специальные помещения (учебные аудитории), оборудованные специализированной мебелью (для обучающихся), меловой / маркерной доской.

Для организации самостоятельной работы обучающимся предоставляются помещения, оснащенные компьютерной техникой с возможностью подключения к сети «Интернет» и обеспечением доступа в электронную информационно-образовательную среду университета.

Для обучения инвалидов и лиц с ограниченными возможностями здоровья университетом могут быть представлены специализированные средства обучения, в том числе технические средства коллективного и индивидуального пользования.

**МИНИСТЕРСТВО НАУКИ И ВЫСШЕГО ОБРАЗОВАНИЯ  
РОССИЙСКОЙ ФЕДЕРАЦИИ**  
федеральное государственное автономное образовательное учреждение  
высшего образования «Балтийский федеральный университет имени Иммануила  
Канта»  
ОНК «Институт высоких технологий»  
Высшая школа компьютерных наук и искусственного интеллекта

**РАБОЧАЯ ПРОГРАММА ДИСЦИПЛИНЫ**

**«Практикум по глубокому машинному обучению»**

**Шифр: 01.03.02**

**Направление подготовки: «Прикладная математика и информатика»**

**Профиль: «Искусственный интеллект и анализ данных»**

**Квалификация (степень) выпускника: бакалавр**

Калининград  
2024

## Лист согласования

### Составители:

1. Верещагин Сергей Дмитриевич, к. ф.-м.н., доцент
2. Верещагин Михаил Дмитриевич, к. ф.-м.н., доцент
3. Мищук Богдан Ростиславович, к. ф.-м.н., доцент

Рабочая программа утверждена на заседании  
Ученого совета ОНК «Институт высоких технологий»

Протокол № 14 от «31» января 2024 г.

Председатель Ученого совета ОНК  
«Институт высоких технологий»

Профессор, д.ф.-м.н.

А.В. Юров

Руководитель ОПОП ВО

Е.П. Ставицкая

## Содержание

1. Наименование дисциплины «Практикум по глубокому машинному обучению».
2. Перечень планируемых результатов обучения по дисциплине, соотнесенных с планируемыми результатами освоения образовательной программы.
3. Место дисциплины в структуре образовательной программы.
4. Виды учебной работы по дисциплине.
5. Содержание дисциплины, в том числе практической подготовки в рамках дисциплины, структурированное по темам.
6. Рекомендуемая тематика учебных занятий в форме контактной работы.
7. Методические рекомендации по видам занятий
8. Фонд оценочных средств
  - 8.1. Перечень компетенций с указанием этапов их формирования в процессе освоения образовательной программы в рамках учебной дисциплины
  - 8.2. Типовые контрольные задания или иные материалы, необходимые для оценки знаний, умений и навыков и (или) опыта деятельности в процессе текущего контроля
  - 8.3. Перечень вопросов и заданий для промежуточной аттестации по дисциплине
  - 8.4. Планируемые уровни сформированности компетенций обучающихся и критерии оценивания
9. Перечень основной и дополнительной учебной литературы, необходимой для освоения дисциплины
11. Перечень информационных технологий, используемых при осуществлении образовательного процесса по дисциплине.
12. Описание материально-технической базы, необходимой для осуществления образовательного процесса по дисциплине



## **1.Наименование дисциплины:** «Практикум по глубокому машинному обучению».

**Целью** курса «Практикум по глубокому машинному обучению» - сформировать у обучающихся практические навыки работы с использованием методов глубокого машинного обучения.

Глубинное обучение – раздел машинного обучения, связанный с построением и обучением глубоких нейросетевых моделей. В настоящее время именно с помощью глубинного обучения достигаются наилучшие результаты в таких областях анализа данных, как компьютерное зрение, машинный перевод, а также анализ и синтез аудио. В курсе рассматриваются основные принципы построения и использования глубоких нейронных сетей для задач компьютерного зрения, обработки текстов и обучения с подкреплением. Также в курсе рассматриваются подходы объединения нейросетевых моделей с классическими алгоритмами.

## **2. Перечень планируемых результатов обучения по дисциплине, соотнесенных с планируемыми результатами освоения образовательной программы**

Код компетенции	Результаты освоения образовательной программы (ИДК)	Результаты обучения по дисциплине
ПК-6. Способен создавать и поддерживать системы искусственного интеллекта на основе нейросетевых моделей и методов	ПК-6.1. Осуществляет оценку и выбор моделей искусственных нейронных сетей и инструментальных средств для решения поставленной задачи ПК-6.2. Разрабатывает системы искусственного интеллекта на основе моделей искусственных нейронных сетей и инструментальных средств	Знать основные современные методы глубинного обучения Уметь применять методы глубинного обучения для решения задач анализа данных Владеть навыками реализации алгоритмов анализа данных на языке Python с использованием библиотек глубинного обучения

## **3. Место дисциплины в структуре образовательной программы**

«Практикум по глубокому машинному обучению» представляет собой дисциплину Части, формируемой участниками образовательных отношений (Б1.В.07.05) направления подготовки бакалавриата 01.03.02 «Прикладная математика и информатика», профиль «Искусственный интеллект и анализ данных».

## **4. Виды учебной работы по дисциплине.**

Виды учебной работы по дисциплине зафиксированы учебным планом основной профессиональной образовательной программы по указанному направлению и профилю, выражаются в академических часах. Часы контактной работы и самостоятельной работы обучающегося и часы, отводимые на процедуры контроля, могут различаться в учебных планах ОПОП по формам обучения. Объем контактной работы включает часы контактной аудиторной работы (лекции/практические занятия/ лабораторные работы), контактной внеаудиторной работы (контроль самостоятельной работы), часы контактной работы в

период аттестации. Контактная работа, в том числе может проводиться посредством электронной информационно-образовательной среды университета с использованием ресурсов сети Интернет и дистанционных технологий

## 5. Содержание дисциплины, структурированное по темам (разделам)

Исходя из рамок, установленных учебным планом по трудоемкости и видам учебной работы по дисциплине, преподаватель самостоятельно выбирает тематику занятий по формам и количеству часов проведения контактной работы: лекции и иные учебные занятия, предусматривающие преимущественную передачу учебной информации преподавателем и (или) занятия семинарского типа (семинары, практические занятия, практикумы, лабораторные работы, коллоквиумы и иные аналогичные занятия), и (или) групповые консультации, и (или) индивидуальную работу обучающихся с преподавателем, в том числе индивидуальные консультации (по курсовым работам/проектам – при наличии курсовой работы/проекта по данной дисциплине в учебном плане). Рекомендуемая тематика занятий максимально полно реализуется в контактной работе с обучающимися очной формы обучения. В случае реализации образовательной программы в заочной / очно-заочной форме трудоемкость дисциплины сохраняется, однако объем учебного материала в значительной части осваивается обучающимися в форме самостоятельной работы. При этом требования к ожидаемым образовательным результатам обучающихся по данной дисциплине не зависят от формы реализации образовательной программы.

№ п/п	Наименование разделов (тем) дисциплины	Содержание разделов (тем) дисциплин
1.	Архитектуры свёрточных нейронных сетей	часть 1 – чемпионы ImageNet и их «родственники» LeNet, AlexNet, VGG, GoogLeNet / Inception, ResNet, Inception-v2-v4, SENet, Highway Net, Xception. ResNet: почему работает. Классические архитектуры в наши дни. часть 2 – другие архитектуры Network in Network (NiN), Deep Networks with Stochastic Depth, FractalNet, Fractal of FractalNet, DenseNets, ResNeXt, MultiResNet, PolyNet, HyperNets, EfficientNet, MobileNet, SqueezeNet, ShuffleNet, FBNet (+NAS), WideResNets, RevNet, iRevNet, NFNets , ConvNeXt.
2.	Визуализация нейронных сетей и генерация изображений	Зачем наблюдать? За чем можно наблюдать в NN? Визуализация весов: свёртки первого слоя. Визуализация весов / нейронов промежуточных слоёв: «deconvnet». Class Activation Maps (CAM). Guided Backpropagation. Interpretable Convolutional Neural Networks. Grad-CAM. Стандартные средства в признаковых пространствах. Анализ активации нейронов. Чувствительность к удалению (Occlusion sensitivity). «Saliency maps» – градиенты (их модули) по входу. Анализ отдельных нейронов / каналов / слоёв: Class Model

		<p>Visualisation. Нейроискусство. исследование нейронов, семантические словари.</p> <p>Современные методы: FullGrad. Генерация изображений. Генерация текстур. Генерация пейзажей. Стилизация (перенос стиля). Быстрая стилизация.</p>
3.	Рекуррентные нейросети	<p>RNN (базовый блок). RNN: обучение. RNN: как решать задачи классификации. LSTM. Забывающий гейт (Forget Gate). Входной гейт (Input Gate). Обновление состояния (Cell update). Выходной гейт (Output Gate). Gated Recurrent Unit (GRU). Метод форсирования учителя (teacher forcing). Scheduled sampling. Двухнаправленные (Bidirectional) RNN. Глубокие (Deep) RNN. Глубокие двухнаправленные RNN. Многонаправленные RNN. Пиксельные RNN. Рекурсивные (Recursive Neural Networks) НС. Exploding / Vanishing gradients. Особенности регуляризации в RNN: Dropout. Особенности регуляризации в RNN: Batchnorm. MI (Multiplicative Integration). Интерпретация LSTM: Sentiment neuron. Применение RNN.</p>
4.	Анализ текстов	<p>Задачи с текстами. Данные. Понимания языка (Language Understanding). Свёрточные модели для текста. Dynamic Convolutional Neural Network. Very Deep Convolutional Networks for Text Classification. Сравнение CNN vs RNN. CNN + LSTM = C-LSTM. CNN + LSTM = LSTM-CNNs-CRF. Модель seq2seq. Обобщения seq2seq. Механизм внимания. Виды внимания.</p>
5.	Детектирование объектов на изображениях	<p>Задачи с изображениями: Классификация, Локализация, Детектирование, Сегментация, Преобразование изображений, Восстановление объектов. Классификация изображений – почему нетривиальная задача, решение, проблемы. Детектирование объектов: R-CNN, Spatial Pyramid Pooling (SPP-net), Fast R-CNN, Faster R-CNN, YOLO, SSD. Selective Search. Метрики качества. Non Maximum Suppression (NMS). Сегментация объектов: Mask R-CNN. Feature Pyramid Networks (FPN). Детектирование объектов: R-FCN. FCOS: Fully Convolutional One-Stage Object Detection.</p>
6.	Обучение без учителя	<p>Автокодировщики (Auto-encoders). Глубокие автокодировщики. Denoising Autoencoder. Сокращающие автокодировщики – Contractive Autoencoders (CAE). Предобучение с помощью автокодировщика (раньше так делали). Sparse Coding. Context</p>

	Encoders. Использование RBM. Глубокие RBM (Deep Boltzmann Machines). SOM – Самоорганизующиеся карты Кохонена. Сжатие. Генеративная модель. Проблема оценки плотности. Решения для оценки плотности. Авторегрессионные модели. Masked Autoencoder for Distribution Estimation (MADE). Masked Temporal (1D) Convolution. Masked Spatial (2D) Convolution: PixelCNN, PIXELCNN++, PixelSNAIL, PixelRNN. Masked Attention + Convolution. Поток (Glow): real NVP, Glow. Авторегрессионные потоки (Autoregressive Flows)
--	---

## 6. Рекомендуемая тематика учебных занятий в форме контактной работы

**Рекомендуемая тематика учебных занятий лекционного типа** (предусматривающих преимущественную передачу учебной информации преподавателями):

Не предусмотрены учебным планом

**Рекомендуемая тематика практических занятий:**

№ п/п	Наименование разделов (тем) дисциплины
1	Архитектуры свёрточных нейронных сетей
2	Визуализация нейронных сетей и генерация изображений
3	Рекуррентные нейросети
4	Анализ текстов
5	Детектирование объектов на изображениях
6	Обучение без учителя

### Требования к самостоятельной работе обучающихся

1. Работа с лекционным материалом, предусматривающая проработку конспекта лекций и учебной литературы, по всем темам из п. 6 настоящей рабочей программы.
2. Выполнение домашнего задания, предусматривающего решение задач, выполнение упражнений, выдаваемых на практических занятиях, по всем темам из п. 6 настоящей рабочей программы.

Руководствуясь положениями статьи 47 и статьи 48 Федерального закона от 29 декабря 2012 г. N 273-ФЗ «Об образовании в Российской Федерации» научно-педагогические работники и иные лица, привлекаемые университетом к реализации данной образовательной программы, пользуются предоставленными академическими правами и свободами в части свободы преподавания, свободы от вмешательства в профессиональную деятельность; свободы выбора и использования педагогически обоснованных форм, средств, методов обучения и воспитания; права на творческую инициативу, разработку и

применение авторских программ и методов обучения и воспитания в пределах реализуемой образовательной программы и отдельной дисциплины.

Исходя из рамок, установленных учебным планом по трудоемкости и видам учебной работы по дисциплине, преподаватель самостоятельно выбирает тематику занятий по формам и количеству часов проведения контактной работы: лекции и иные учебные занятия, предусматривающие преимущественную передачу учебной информации преподавателем и (или) занятия семинарского типа (семинары, практические занятия, практикумы, лабораторные работы, коллоквиумы и иные аналогичные занятия), и (или) групповые консультации, и (или) индивидуальную работу обучающихся с преподавателем, в том числе индивидуальные консультации (по курсовым работам/проектам – при наличии курсовой работы/проекта по данной дисциплине в учебном плане).

Рекомендуемая тематика занятий максимально полно реализуется в контактной работе с обучающимися очной формы обучения. В случае реализации образовательной программы в заочной / очно-заочной форме трудоемкость дисциплины сохраняется, однако объем учебного материала в значительной части осваивается обучающимися в форме самостоятельной работы. При этом требования к ожидаемым образовательным результатам обучающихся по данной дисциплине не зависят от формы реализации образовательной программы.

## **7. Методические рекомендации по видам занятий**

Лекционные занятия.

В ходе лекционных занятий обучающимся рекомендуется выполнять следующие действия. Вести конспектирование учебного материала. Обращать внимание на категории, формулировки, раскрывающие содержание тех или иных явлений и процессов, научные выводы и практические рекомендации по их применению. Задавать преподавателю уточняющие вопросы с целью уяснения теоретических положений, разрешения спорных ситуаций.

Желательно оставить в рабочих конспектах поля, на которых во внеаудиторное время можно сделать пометки из рекомендованной литературы, дополняющие материал прослушанной лекции, а также подчеркивающие особую важность тех или иных теоретических положений.

Практические и семинарские занятия.

На практических и семинарских занятиях в зависимости от темы занятия выполняется поиск информации по решению проблем, практические упражнения, контрольные работы, выработка индивидуальных или групповых решений, итоговое обсуждение с обменом знаниями, участие в круглых столах, разбор конкретных ситуаций, командная работа, представление портфолио и т.п.

Самостоятельная работа.

Самостоятельная работа осуществляется в виде изучения литературы, эмпирических данных по публикациям и конкретным ситуациям из практики, подготовке индивидуальных работ, работа с лекционным материалом, самостоятельное изучение отдельных тем дисциплины; поиск и обзор литературы и электронных источников; чтение и изучение учебника и учебных пособий.

## **8. Фонд оценочных средств**

### **8.1. Перечень компетенций с указанием этапов их формирования в процессе освоения образовательной программы в рамках учебной дисциплины**

Основными этапами формирования указанных компетенций при изучении обучающимися дисциплины являются последовательное изучение содержательно

связанных между собой тем учебных занятий. Изучение каждой темы предполагает овладение обучающимися необходимыми компетенциями. Результат аттестации обучающихся на различных этапах формирования компетенций показывает уровень освоения компетенций.

Контролируемые разделы (темы) дисциплины	Индекс контролируемой компетенции (или её части)	Оценочные средства по этапам формирования компетенций
		текущий контроль по дисциплине
Архитектуры свёрточных нейронных сетей	ПК-6.	Решение задач
Визуализация нейронных сетей и генерация изображений	ПК-6.	Решение задач
Рекуррентные нейросети	ПК-6.	Решение задач
Анализ текстов	ПК-6.	Решение задач
Детектирование объектов на изображениях	ПК-6.	Решение задач
Обучение без учителя	ПК-6.	Решение задач

## 8.2. Типовые контрольные задания или иные материалы, необходимые для оценки знаний, умений и навыков и (или) опыта деятельности процессе текущего контроля

Текущий контроль успеваемости осуществляется путем оценки результатов выполнения заданий практических (семинарских) занятий, самостоятельной работы, предусмотренных учебным планом и посещения занятий/активность на занятиях.

В качестве оценочных средств текущего контроля успеваемости предусмотрены:

решение индивидуальных заданий

### Примеры заданий

1. Необходимо будет реализовать полностью связную нейронную сеть, используя модульный подход. Для каждого слоя реализации прямого и обратного проходов алгоритма обратного распространения ошибки будут иметь следующий вид:

```
def layer_forward(x, w):
    """ Receive inputs x and weights w """
    # Do some computations ...
    z = # ... some intermediate value
    # Do some more computations ...
    out = # the output

    cache = (x, w, z, out) # Values we need to compute gradients

    return out, cache
def layer_backward(dout, cache):
    """
    Receive dout (derivative of loss with respect to outputs) and cache,
```

```

and compute derivative with respect to inputs.
"""
# Unpack cache values
x, w, z, out = cache

# Use values in cache to compute derivatives
dx = # Derivative of loss with respect to x
dw = # Derivative of loss with respect to w

return dx, dw

```

- Для полносвязного слоя реализуйте прямой проход. Протестируйте свою реализацию.
- Для полносвязного слоя реализуйте обратный проход. Протестируйте свою реализацию.
- Реализуйте полносвязную сеть с произвольным числом скрытых слоев.
- Попробуйте добиться эффекта переобучения на небольшом наборе изображений (например, 50). Используйте трехслойную сеть со 100 нейронами на каждом скрытом слое. Попробуйте переобучить сеть, достигнув 100 % accuracy за 20 эпох. Для этого поэкспериментируйте с параметрами `weight_scale` и `learning_rate`.

2. Для реализации собственной модели с помощью Keras Model Subclassing API необходимо выполнить следующие шаги:

- 1) Определить новый класс, который является наследником `tf.keras.Model`.
- 2) В методе `__init__()` определить все необходимые слои из модуля `tf.keras.layers`
- 3) Реализовать прямой проход в методе `call()` на основе слоев, объявленных в `__init__()`

Ниже приведен пример использования keras API для определения двухслойной полносвязной сети.

[https://www.tensorflow.org/versions/r2.0/api\\_docs/python/tf/keras](https://www.tensorflow.org/versions/r2.0/api_docs/python/tf/keras)

```

class TwoLayerFC(tf.keras.Model):
    def __init__(self, hidden_size, num_classes):
        super(TwoLayerFC, self).__init__()
        initializer = tf.initializers.VarianceScaling(scale=2.0)
        self.fc1 = tf.keras.layers.Dense(hidden_size, activation='relu',
                                         kernel_initializer=initializer)
        self.fc2 = tf.keras.layers.Dense(num_classes, activation='softmax',
                                         kernel_initializer=initializer)
        self.flatten = tf.keras.layers.Flatten()

    def call(self, x, training=False):
        x = self.flatten(x)
        x = self.fc1(x)
        x = self.fc2(x)
        return x

def test_TwoLayerFC():
    """ A small unit test to exercise the TwoLayerFC model above. """
    input_size, hidden_size, num_classes = 50, 42, 10
    x = tf.zeros((64, input_size))
    model = TwoLayerFC(hidden_size, num_classes)
    with tf.device(device):
        scores = model(x)

```

```
print(scores.shape)
```

```
test_TwoLayerFC()
```

Реализуйте трехслойную CNN для вашей задачи классификации.

Архитектура сети:

1. Сверточный слой (5 x 5 kernels, zero-padding = 'same')
2. Функция активации ReLU
3. Сверточный слой (3 x 3 kernels, zero-padding = 'same')
4. Функция активации ReLU
5. Полносвязный слой
6. Функция активации Softmax

Обучите трехслойную CNN. В `tf.keras.optimizers.SGD` укажите `Nesterov momentum = 0.9`.

[https://www.tensorflow.org/versions/r2.0/api\\_docs/python/tf/optimizers/SGD](https://www.tensorflow.org/versions/r2.0/api_docs/python/tf/optimizers/SGD)

Значение accuracy на валидационной выборке после 1 эпохи обучения должно быть > 50%

### 8.3. Перечень вопросов и заданий для промежуточной аттестации по дисциплине

1. Обучение НС- активационные функции, проблемы и решения
2. Обучение НС- препроцессинг данных
3. Обучение НС- инициализация весов сети
4. Обучение НС- Паquetная нормализация
5. Обучение НС- transfer learning
6. Обучение НС- оптимизаторы (от SGD до Adam и далее)
7. Learning rate
8. Переобучение сети и как с ним бороться
9. Аугментация
10. Регуляризация
11. Подбор гиперпараметров
12. Наблюдение за обучением сети (Babysitting DNN)
13. Архитектуры: от LeNet к современным СНС
14. Архитектуры: AlexNet
15. Архитектуры: VGG
16. Архитектуры: GoogLeNet
17. Архитектуры: ResNet
18. Архитектуры: RNN
19. Архитектуры: Attention block
20. Архитектуры: LSTM
21. Генеративно-состязательные сети

### 8.4. Планируемые уровни сформированности компетенций обучающихся и критерии оценивания

Уровни	Содержательное описание уровня	Основные признаки выделения уровня (этапы формирования компетенции, критерии оценки сформированности)	Пятибалльная шкала (академическая) оценка	Двухбалльная шкала, зачет	БРС, % освоения (рейтинговая оценка)
Повышенный	Творческая деятельность	<i>Включает нижестоящий уровень.</i>	отлично	зачтено	86-100



		Умение самостоятельно принимать решение, решать проблему/задачу теоретического и прикладного характера на основе изученных методов, приемов, технологий			
Базовый	Применение знаний и умений в более широких контекстах учебной и профессиональной деятельности, нежели по образцу с большей степени самостоятельности и инициативы	<i>Включает нижестоящий уровень.</i> Способность собирать, систематизировать, анализировать и грамотно использовать информацию из самостоятельно найденных теоретических источников и иллюстрировать ими теоретические положения или обосновывать практику применения	хорошо		71-85
Удовлетворительный (достаточный)	Репродуктивная деятельность	Изложение в пределах задач курса теоретически и практически контролируемого материала	удовлетворительно		55-70
Недостаточный	Отсутствие признаков удовлетворительного уровня		неудовлетворительно	не зачтено	Менее 55

## **9. Перечень основной и дополнительной учебной литературы, необходимой для освоения дисциплины.**

### **Основная литература**

1. Авдеенко, Т. В. Введение в искусственный интеллект и логическое программирование. Программирование в среде Visual Prolog : учебное пособие / Т. В. Авдеенко, М. Ю. Целебровская. - Новосибирск : Изд-во НГТУ, 2020. - 64 с. - ISBN 978-5-7782-4182-4. - Текст : электронный. - URL: <https://znanium.com/catalog/product/1869259> (дата обращения: 04.04.2023). – Режим доступа: по подписке.

### **Дополнительная литература**

1. Пенькова, Т. Г. Модели и методы искусственного интеллекта : учебное пособие / Т. Г. Пенькова, Ю. В. Вайнштейн. - Красноярск : Сиб. федер. ун-т, 2019. - 116 с. - ISBN 978-5-7638-4043-8. - Текст : электронный. - URL:

- <https://znanium.com/catalog/product/1816605> (дата обращения: 04.04.2023). – Режим доступа: по подписке.
2. Сергеев, Н. Е. Системы искусственного интеллекта. Часть 1: Учебное пособие / Сергеев Н.Е. - Таганрог: Южный федеральный университет, 2016. - 118 с.: ISBN 978-5-9275-2113-5. - Текст : электронный. - URL: <https://znanium.com/catalog/product/991954> (дата обращения: 04.04.2023). – Режим доступа: по подписке.
  3. Сопов, Е. А. Многокритериальные нейрорезолюционные системы в задачах машинного обучения и человеко-машинного взаимодействия : монография / Е. А. Сопов, И. А. Иванов. - Красноярск : Сиб. федер. ун-т, 2019. - 160 с. - ISBN 978-5-7638-3969-2. - Текст : электронный. - URL: <https://znanium.com/catalog/product/1818898> (дата обращения: 04.04.2023). – Режим доступа: по подписке.

#### **10. Перечень ресурсов информационно-телекоммуникационной сети «Интернет», необходимых для освоения дисциплины (модуля).**

- НЭБ Национальная электронная библиотека, диссертации и прочие издания
- ЭБС Консультант студента
- ПРОСПЕКТ ЭБС
- ЭБС ZNANIUM.COM
- ЭБС IBOOKS.RU
- Электронно-библиотечная система (ЭБС) Кантитана (<https://elib.kantiana.ru/>)

#### **11. Перечень информационных технологий, используемых при осуществлении образовательного процесса по дисциплине.**

Программное обеспечение обучения включает в себя:

- система электронного образовательного контента БФУ им. И. Канта, обеспечивающая разработку и комплексное использование электронных образовательных ресурсов;
- серверное программное обеспечение, необходимое для функционирования сервера и связи с системой электронного обучения через Интернет;
- установленное на рабочих местах обучающихся ПО и антивирусное программное обеспечение.

#### **12. Описание материально-технической базы, необходимой для осуществления образовательного процесса по дисциплине.**

Для проведения занятий лекционного типа, практических и семинарских занятий используются специальные помещения (учебные аудитории), оборудованные техническими средствами обучения – мультимедийной проекционной техникой. Для проведения занятий лекционного типа используются наборы демонстрационного оборудования.

Для проведения лабораторных работ, (практических занятий – при необходимости) используются специальные помещения (учебные аудитории), оснащенные специализированным лабораторным оборудованием: персональными компьютерами с возможностью выхода в интернет и с установленным программным обеспечением, заявленным в п.11.

Для проведения групповых и индивидуальных консультаций, текущего контроля и промежуточной аттестации используются специальные помещения (учебные аудитории), оборудованные специализированной мебелью (для обучающихся), меловой / маркерной доской.

Для организации самостоятельной работы обучающимся предоставляются помещения, оснащенные компьютерной техникой с возможностью подключения к сети «Интернет» и обеспечением доступа в электронную информационно-образовательную среду университета.

Для обучения инвалидов и лиц с ограниченными возможностями здоровья университетом могут быть представлены специализированные средства обучения, в том числе технические средства коллективного и индивидуального пользования.

**МИНИСТЕРСТВО НАУКИ И ВЫСШЕГО ОБРАЗОВАНИЯ  
РОССИЙСКОЙ ФЕДЕРАЦИИ**  
федеральное государственное автономное образовательное учреждение  
высшего образования «Балтийский федеральный университет имени Иммануила  
Канта»  
ОНК «Институт высоких технологий»  
Высшая школа компьютерных наук и искусственного интеллекта

**РАБОЧАЯ ПРОГРАММА ДИСЦИПЛИНЫ**

**«Практикум по методам машинного обучения»**

**Шифр: 01.03.02**

**Направление подготовки: «Прикладная математика и информатика»**

**Профиль: «Искусственный интеллект и анализ данных»**

**Квалификация (степень) выпускника: бакалавр**

Калининград  
2024

## Лист согласования

### Составители:

1. Верещагин Сергей Дмитриевич, к. ф.-м.н., доцент
2. Верещагин Михаил Дмитриевич, к. ф.-м.н., доцент
3. Мищук Богдан Ростиславович, к. ф.-м.н., доцент

Рабочая программа утверждена на заседании  
Ученого совета ОНК «Институт высоких технологий»

Протокол № 14 от «31» января 2024 г.

Председатель Ученого совета ОНК  
«Институт высоких технологий»

Профессор, д.ф.-м.н.

А.В. Юров

Руководитель ОПОП ВО

Е.П. Ставицкая

## Содержание

1. Наименование дисциплины «Практикум по методам машинного обучения».
2. Перечень планируемых результатов обучения по дисциплине, соотнесенных с планируемыми результатами освоения образовательной программы.
3. Место дисциплины в структуре образовательной программы.
4. Виды учебной работы по дисциплине.
5. Содержание дисциплины, в том числе практической подготовки в рамках дисциплины, структурированное по темам.
6. Рекомендуемая тематика учебных занятий в форме контактной работы.
7. Методические рекомендации по видам занятий
8. Фонд оценочных средств
  - 8.1. Перечень компетенций с указанием этапов их формирования в процессе освоения образовательной программы в рамках учебной дисциплины
  - 8.2. Типовые контрольные задания или иные материалы, необходимые для оценки знаний, умений и навыков и (или) опыта деятельности в процессе текущего контроля
  - 8.3. Перечень вопросов и заданий для промежуточной аттестации по дисциплине
  - 8.4. Планируемые уровни сформированности компетенций обучающихся и критерии оценивания
9. Перечень основной и дополнительной учебной литературы, необходимой для освоения дисциплины
11. Перечень информационных технологий, используемых при осуществлении образовательного процесса по дисциплине.
12. Описание материально-технической базы, необходимой для осуществления образовательного процесса по дисциплине

## 1. Наименование дисциплины: «Глубокое машинное обучение».

**Целью** курса «Практикум по методам машинного обучения» - сформировать у обучающихся практические навыки работы с использованием методов машинного обучения.

В процессе обучения используется язык программирования Python, интерактивная среда разработки Jupiter, программные библиотеки для машинного обучения scikit-learn и другие. Машинное обучение (Machine Learning) — обширный подраздел искусственного интеллекта, изучающий методы построения алгоритмов, способных обучаться. Машинное обучение является основным современным подходом к анализу данных и построению интеллектуальных информационных систем. Методы машинного обучения лежат в основе всех методов компьютерного зрения, активно используются в обработке изображений. В курсе множество практически применимых алгоритмов.

## 2. Перечень планируемых результатов обучения по дисциплине, соотнесенных с планируемыми результатами освоения образовательной программы

Код компетенции	Результаты освоения образовательной программы (ИДК)	Результаты обучения по дисциплине
ПК-5. Способен использовать инструментальные средства для решения задач машинного обучения	ПК-5.1. Осуществляет оценку и выбор инструментальных средств для решения поставленной задачи ПК-5.2. Разрабатывает модели машинного обучения для решения задач ПК-5.3. Создает, поддерживает и использует системы искусственного интеллекта, включающие разработанные модели и методы, с применением выбранных инструментов машинного обучения	Знать основные современные математические модели и алгоритмы машинного обучения Уметь применять современные методы машинного обучения для решения прикладных задач анализа и обработки данных Владеть навыками реализации программных решений прикладных задач анализа и обработки данных на языке Python с использованием библиотек машинного обучения

## 3. Место дисциплины в структуре образовательной программы

«Практикум по методам машинного обучения» представляет собой дисциплину Части, формируемой участниками образовательных отношений (Б1.В.07.04) направления подготовки бакалавриата 01.03.02 «Прикладная математика и информатика», профиль «Искусственный интеллект и анализ данных».

## 4. Виды учебной работы по дисциплине.

Виды учебной работы по дисциплине зафиксированы учебным планом основной профессиональной образовательной программы по указанному направлению и профилю, выражаются в академических часах. Часы контактной работы и самостоятельной работы обучающегося и часы, отводимые на процедуры контроля, могут различаться в учебных

планах ОПОП по формам обучения. Объем контактной работы включает часы контактной аудиторной работы (лекции/практические занятия/ лабораторные работы), контактной внеаудиторной работы (контроль самостоятельной работы), часы контактной работы в период аттестации. Контактная работа, в том числе может проводиться посредством электронной информационно-образовательной среды университета с использованием ресурсов сети Интернет и дистанционных технологий

## 5. Содержание дисциплины, структурированное по темам (разделам)

Исходя из рамок, установленных учебным планом по трудоемкости и видам учебной работы по дисциплине, преподаватель самостоятельно выбирает тематику занятий по формам и количеству часов проведения контактной работы: лекции и иные учебные занятия, предусматривающие преимущественную передачу учебной информации преподавателем и (или) занятия семинарского типа (семинары, практические занятия, практикумы, лабораторные работы, коллоквиумы и иные аналогичные занятия), и (или) групповые консультации, и (или) индивидуальную работу обучающихся с преподавателем, в том числе индивидуальные консультации (по курсовым работам/проектам – при наличии курсовой работы/проекта по данной дисциплине в учебном плане). Рекомендуемая тематика занятий максимально полно реализуется в контактной работе с обучающимися очной формы обучения. В случае реализации образовательной программы в заочной / очно-заочной форме трудоемкость дисциплины сохраняется, однако объем учебного материала в значительной части осваивается обучающимися в форме самостоятельной работы. При этом требования к ожидаемым образовательным результатам обучающихся по данной дисциплине не зависят от формы реализации образовательной программы.

№ п/п	Наименование разделов (тем) дисциплины	Содержание разделов (тем) дисциплин
1.	Тема 1. Основные методы машинного обучения.	Метрические методы. Линейные модели. Метод опорных векторов. Решающие деревья. Бустинг.
2.	Тема 2. Градиентный бустинг.	Нейронные сети. Отбор признаков. Поиск закономерностей и аномалий в данных. Методы без учителя.

## 6. Рекомендуемая тематика учебных занятий в форме контактной работы

**Рекомендуемая тематика учебных занятий лекционного типа** (предусматривающих преимущественную передачу учебной информации преподавателями):

Не предусмотрены учебным планом

### Рекомендуемая тематика практических занятий:

№ п/п	Наименование разделов (тем) дисциплины	Содержание разделов (тем) дисциплин
-------	--	-------------------------------------



3.	Тема 1. Основные методы машинного обучения.	Метрические методы. Линейные модели. Метод опорных векторов. Решающие деревья. Бустинг.
4.	Тема 2. Градиентный бустинг.	Нейронные сети. Отбор признаков. Поиск закономерностей и аномалий в данных. Методы без учителя.

### **Требования к самостоятельной работе обучающихся**

1. Работа с лекционным материалом, предусматривающая проработку конспекта лекций и учебной литературы, по всем темам из п. 6 настоящей рабочей программы.
2. Выполнение домашнего задания, предусматривающего решение задач, выполнение упражнений, выдаваемых на практических занятиях, по всем темам из п. 6 настоящей рабочей программы.

Руководствуясь положениями статьи 47 и статьи 48 Федерального закона от 29 декабря 2012 г. № 273-ФЗ «Об образовании в Российской Федерации» научно-педагогические работники и иные лица, привлекаемые университетом к реализации данной образовательной программы, пользуются предоставленными академическими правами и свободами в части свободы преподавания, свободы от вмешательства в профессиональную деятельность; свободы выбора и использования педагогически обоснованных форм, средств, методов обучения и воспитания; права на творческую инициативу, разработку и применение авторских программ и методов обучения и воспитания в пределах реализуемой образовательной программы и отдельной дисциплины.

Исходя из рамок, установленных учебным планом по трудоемкости и видам учебной работы по дисциплине, преподаватель самостоятельно выбирает тематику занятий по формам и количеству часов проведения контактной работы: лекции и иные учебные занятия, предусматривающие преимущественную передачу учебной информации преподавателем и (или) занятия семинарского типа (семинары, практические занятия, практикумы, лабораторные работы, коллоквиумы и иные аналогичные занятия), и (или) групповые консультации, и (или) индивидуальную работу обучающихся с преподавателем, в том числе индивидуальные консультации (по курсовым работам/проектам – при наличии курсовой работы/проекта по данной дисциплине в учебном плане).

Рекомендуемая тематика занятий максимально полно реализуется в контактной работе с обучающимися очной формы обучения. В случае реализации образовательной программы в заочной / очно-заочной форме трудоемкость дисциплины сохраняется, однако объем учебного материала в значительной части осваивается обучающимися в форме самостоятельной работы. При этом требования к ожидаемым образовательным результатам обучающихся по данной дисциплине не зависят от формы реализации образовательной программы.

### **7. Методические рекомендации по видам занятий**

Лекционные занятия.

В ходе лекционных занятий обучающимся рекомендуется выполнять следующие действия. Вести конспектирование учебного материала. Обращать внимание на категории, формулировки, раскрывающие содержание тех или иных явлений и процессов, научные выводы и практические рекомендации по их применению. Задавать преподавателю

уточняющие вопросы с целью уяснения теоретических положений, разрешения спорных ситуаций.

Желательно оставить в рабочих конспектах поля, на которых во внеаудиторное время можно сделать пометки из рекомендованной литературы, дополняющие материал прослушанной лекции, а также подчеркивающие особую важность тех или иных теоретических положений.

Практические и семинарские занятия.

На практических и семинарских занятиях в зависимости от темы занятия выполняется поиск информации по решению проблем, практические упражнения, контрольные работы, выработка индивидуальных или групповых решений, итоговое обсуждение с обменом знаниями, участие в круглых столах, разбор конкретных ситуаций, командная работа, представление портфолио и т.п.

Самостоятельная работа.

Самостоятельная работа осуществляется в виде изучения литературы, эмпирических данных по публикациям и конкретных ситуаций из практики, подготовке индивидуальных работ, работа с лекционным материалом, самостоятельное изучение отдельных тем дисциплины; поиск и обзор литературы и электронных источников; чтение и изучение учебника и учебных пособий.

## 8. Фонд оценочных средств

### 8.1. Перечень компетенций с указанием этапов их формирования в процессе освоения образовательной программы в рамках учебной дисциплины

Основными этапами формирования указанных компетенций при изучении обучающимися дисциплины являются последовательное изучение содержательно связанных между собой тем учебных занятий. Изучение каждой темы предполагает овладение обучающимися необходимыми компетенциями. Результат аттестации обучающихся на различных этапах формирования компетенций показывает уровень освоения компетенций.

Контролируемые разделы (темы) дисциплины	Индекс контролируемой компетенции (или её части)	Оценочные средства по этапам формирования компетенций
		текущий контроль по дисциплине
Тема 1. Основные методы машинного обучения.	ПК-5.	Решение задач
Тема 2. Градиентный бустинг.	ПК-5.	Решение задач

### 8.2. Типовые контрольные задания или иные материалы, необходимые для оценки знаний, умений и навыков и (или) опыта деятельности в процессе текущего контроля

Текущий контроль успеваемости осуществляется путем оценки результатов выполнения заданий практических (семинарских) занятий, самостоятельной работы, предусмотренных учебным планом и посещения занятий/активность на занятиях.

В качестве оценочных средств текущего контроля успеваемости предусмотрены:

решение индивидуальных заданий

## Примеры заданий

- 1) Применить алгоритмы линейной регрессии, логистической регрессии и метода опорных векторов для модельных задач.
- 2) Реализовать алгоритмы анализа данных на основе композиции классификаторов и отбора признаков
- 3) Реализовать алгоритм обратного распространения ошибки и обучение нейросети на задаче распознавания рукописных цифр MNIST.
- 4) Решить задачу предсказания опасных событий для страховой компании
- 5) Решить задачу на поиск аномалий в данных
- 6) Показатель  $X$  в классах  $K1$  и  $K2$  распределён нормально с параметрами: в  $K1$  математическое ожидание 2, стандартное отклонение 4; в  $K2$  математическое ожидание 3, стандартное отклонение 1. Выделить на числовой оси значений показателя  $X$  области отнесения байесовским классификатором к классам  $K1$  и  $K2$ . Априорные вероятности классов  $K1$  и  $K2$  равны 0.6 и 0.4 соответственно.
- 7) Каждый год варан подрастает на  $A\%$  от своего веса в начале года.  $A$  – случайная величина с известными матожиданием 5 и дисперсией 1 (одна и та же для всех варанов во все годы). В начале жизни каждый варан имеет вес 1. Построить байесовский классификатор для определения возраста варана (полных лет) по его весу, минимизирующий частоту ошибки. Предположить, что распознаваться будут «достаточно» взрослые вараны.
- 8) Выборка объектов из класса 1 и класса 2 определяется таблицами ниже. Указать тупиковые тесты.

	X1	X2	X3	X4						X1	X2	X3	X4	
Об.1	0	1	1	0						Об.1	0	1	0	0
Об.2	0	0	1	1						Об.2	1	0	1	0
Об.3	1	0	0	1						Об.3	0	1	0	0
Об.4	1	0	1	1						Об.4	1	1	0	0

- 9) Тестирование в банке системы распознавания для определения недобросовестных заёмщиков выявило связь между чувствительностью и ложной тревогой, показанную в таблице. Определить, приведёт ли эксплуатация системы к увеличению доходов банка. Определить возможный прирост дохода в расчёте на одну поданную заявку. Известно, что доход банка на одного заёмщика составляет 40000 денежных единиц, потери в результате отказа заёмщика от платежей составляют 120000 единиц. Доля недобросовестных заёмщиков составляет 7%.

Чувст.	Лож. Тр.
0.02	0.0001
0.12	0.003

0.23	0.05
0.38	0.12
0.47	0.16
0.58	0.19
0.67	0.23
0.78	0.34
0.89	0.52
0.97	0.72
1	0.87

- 10) В таблице даны значения переменных  $X$  и  $Y$  для четырёх экспериментов. Найти коэффициент корреляции и значения коэффициентов  $a$  и  $b$  для оптимальной по методу наименьших квадратов линейной модели  $Y=a + b \cdot X$ .

X	Y
0.12	52
0.23	37
0.35	17
0.46	2

- 11) Рассматривается задача классификации на два класса: положительный и отрицательный. В ходе тестирования классификатора получены следующие результаты: полнота составляет 75%, общая точность составляет 80%. Какие значения может принимать точность?
- 12) Магазин собрал сведения о покупках (транзакции в файле). Были построены ассоциативные правила. Какое правило, содержащее в условии 2 элемента, имеет наибольшую поддержку?
- 13) Государственная избирательная комиссия зафиксировала результаты выборов по партиям и по регионам (таблица в файле). Требуется кластеризовать регионы по правилу  $k$ -средних для числа кластеров  $K$  от 1 до 12. Для каждого числа кластеров  $K$  найти максимальный радиус кластера. Построить график этой величины от  $K$ . На основании графика предположить, сколько групп регионов разумно выделить по итогам выборов.
- 14) В алгоритме вычисления оценок написать формулу для числа голосов, если система опорных множеств состоит из всех непустых подмножеств, а функция близости определяется только порогами  $e_1, \dots, e_n$ .
- 15) Обоснуйте способ построения всех тупиковых тестов через приведение системы тестовых уравнений к неупрощаемой ДНФ.

### 8.3. Перечень вопросов и заданий для промежуточной аттестации по дисциплине

- 1) Вывод алгоритма xgBoost. Чем он превосходит градиентный бустинг?
- 2) Задача отбора признаков. Отбор с помощью важности признаков.
- 3) Байесовское решающее правило минимальной цены и его упрощения.
- 4) Генеративные и дискриминативные модели.
- 5) Коллаборативная фильтрация.
- 6) Основные методы кластеризации.
- 7) Методы активного обучения.
- 8) Вывод EM-алгоритма.
- 9) Обнаружение аномалий методами одноклассового SVM.
- 10) Статистическая теория обучения.

### 8.4. Планируемые уровни сформированности компетенций обучающихся и критерии оценивания

Уровни	Содержательное описание уровня	Основные признаки выделения уровня (этапы формирования компетенции, критерии оценки сформированности)	Пятибалльная шкала (академическая) оценка	Двухбалльная шкала, зачет	БРС, % освоения (рейтинговая оценка)
Повышенный	Творческая деятельность	<i>Включает нижестоящий уровень.</i> Умение самостоятельно принимать решение, решать проблему/задачу теоретического и прикладного характера на основе изученных методов, приемов, технологий	отлично	зачтено	86-100
Базовый	Применение знаний и умений в более широких контекстах учебной и профессиональной деятельности, нежели по образцу с большей степени	<i>Включает нижестоящий уровень.</i> Способность собирать, систематизировать, анализировать и грамотно использовать информацию из самостоятельно найденных теоретических источников и иллюстрировать ими теоретические положения или	хорошо		71-85

	самостоятельности и инициативы	обосновывать практику применения			
Удовлетворительный (достаточный)	Репродуктивная деятельность	Изложение в пределах задач курса теоретически и практически контролируемого материала	удовлетворительно		55-70
Недостаточный	Отсутствие признаков удовлетворительного уровня		неудовлетворительно	не зачтено	Менее 55

## **9. Перечень основной и дополнительной учебной литературы, необходимой для освоения дисциплины.**

### **Основная литература**

1. Авдеенко, Т. В. Введение в искусственный интеллект и логическое программирование. Программирование в среде Visual Prolog : учебное пособие / Т. В. Авдеенко, М. Ю. Целебровская. - Новосибирск : Изд-во НГТУ, 2020. - 64 с. - ISBN 978-5-7782-4182-4. - Текст : электронный. - URL: <https://znanium.com/catalog/product/1869259> (дата обращения: 04.04.2023). – Режим доступа: по подписке.

### **Дополнительная литература**

1. Пенькова, Т. Г. Модели и методы искусственного интеллекта : учебное пособие / Т. Г. Пенькова, Ю. В. Вайнштейн. - Красноярск : Сиб. федер. ун-т, 2019. - 116 с. - ISBN 978-5-7638-4043-8. - Текст : электронный. - URL: <https://znanium.com/catalog/product/1816605> (дата обращения: 04.04.2023). – Режим доступа: по подписке.
2. Сергеев, Н. Е. Системы искусственного интеллекта. Часть 1: Учебное пособие / Сергеев Н.Е. - Таганрог: Южный федеральный университет, 2016. - 118 с.: ISBN 978-5-9275-2113-5. - Текст : электронный. - URL: <https://znanium.com/catalog/product/991954> (дата обращения: 04.04.2023). – Режим доступа: по подписке.
3. Сопов, Е. А. Многокритериальные нейроэволюционные системы в задачах машинного обучения и человеко-машинного взаимодействия : монография / Е. А. Сопов, И. А. Иванов. - Красноярск : Сиб. федер. ун-т, 2019. - 160 с. - ISBN 978-5-7638-3969-2. - Текст : электронный. - URL: <https://znanium.com/catalog/product/1818898> (дата обращения: 04.04.2023). – Режим доступа: по подписке.

## **10. Перечень ресурсов информационно-телекоммуникационной сети «Интернет», необходимых для освоения дисциплины (модуля).**

- НЭБ Национальная электронная библиотека, диссертации и прочие издания
- ЭБС Консультант студента
- ПРОСПЕКТ ЭБС
- ЭБС ZNANIUM.COM
- ЭБС IBOOKS.RU
- Электронно-библиотечная система (ЭБС) Кантитана (<https://elib.kantiana.ru/>)

## **11. Перечень информационных технологий, используемых при осуществлении образовательного процесса по дисциплине.**

Программное обеспечение обучения включает в себя:

- система электронного образовательного контента БФУ им. И. Канта, обеспечивающая разработку и комплексное использование электронных образовательных ресурсов;
- серверное программное обеспечение, необходимое для функционирования сервера и связи с системой электронного обучения через Интернет;
- установленное на рабочих местах обучающихся ПО и антивирусное программное обеспечение.

## **12. Описание материально-технической базы, необходимой для осуществления образовательного процесса по дисциплине.**

Для проведения занятий лекционного типа, практических и семинарских занятий используются специальные помещения (учебные аудитории), оборудованные техническими средствами обучения – мультимедийной проекционной техникой. Для проведения занятий лекционного типа используются наборы демонстрационного оборудования.

Для проведения лабораторных работ, (практических занятий – при необходимости) используются специальные помещения (учебные аудитории), оснащенные специализированным лабораторным оборудованием: персональными компьютерами с возможностью выхода в интернет и с установленным программным обеспечением, заявленным в п.11.

Для проведения групповых и индивидуальных консультаций, текущего контроля и промежуточной аттестации используются специальные помещения (учебные аудитории), оборудованные специализированной мебелью (для обучающихся), меловой / маркерной доской.

Для организации самостоятельной работы обучающимся предоставляются помещения, оснащенные компьютерной техникой с возможностью подключения к сети «Интернет» и обеспечением доступа в электронную информационно-образовательную среду университета.

Для обучения инвалидов и лиц с ограниченными возможностями здоровья университетом могут быть представлены специализированные средства обучения, в том числе технические средства коллективного и индивидуального пользования.

**МИНИСТЕРСТВО НАУКИ И ВЫСШЕГО ОБРАЗОВАНИЯ  
РОССИЙСКОЙ ФЕДЕРАЦИИ**  
федеральное государственное автономное образовательное учреждение  
высшего образования «Балтийский федеральный университет имени Иммануила  
Канта»  
ОНК «Институт высоких технологий»  
Высшая школа компьютерных наук и искусственного интеллекта

**РАБОЧАЯ ПРОГРАММА ДИСЦИПЛИНЫ**

**«Глубокое машинное обучение»**

**Шифр: 01.03.02**

**Направление подготовки: «Прикладная математика и информатика»**

**Профиль: «Искусственный интеллект и анализ данных»**

**Квалификация (степень) выпускника: бакалавр**

Калининград  
2024



## Лист согласования

### Составители:

1. Верещагин Сергей Дмитриевич, к. ф.-м.н., доцент
2. Верещагин Михаил Дмитриевич, к. ф.-м.н., доцент
3. Мищук Богдан Ростиславович, к. ф.-м.н., доцент

Рабочая программа утверждена на заседании  
Ученого совета ОНК «Институт высоких технологий»

Протокол № 14 от «31» января 2024 г.

Председатель Ученого совета ОНК  
«Институт высоких технологий»

Профессор, д.ф.-м.н.

А.В. Юров

Руководитель ОПОП ВО

Е.П. Ставицкая

## Содержание

1. Наименование дисциплины «Глубокое машинное обучение».
2. Перечень планируемых результатов обучения по дисциплине, соотнесенных с планируемыми результатами освоения образовательной программы.
3. Место дисциплины в структуре образовательной программы.
4. Виды учебной работы по дисциплине.
5. Содержание дисциплины, в том числе практической подготовки в рамках дисциплины, структурированное по темам.
6. Рекомендуемая тематика учебных занятий в форме контактной работы.
7. Методические рекомендации по видам занятий
8. Фонд оценочных средств
  - 8.1. Перечень компетенций с указанием этапов их формирования в процессе освоения образовательной программы в рамках учебной дисциплины
  - 8.2. Типовые контрольные задания или иные материалы, необходимые для оценки знаний, умений и навыков и (или) опыта деятельности в процессе текущего контроля
  - 8.3. Перечень вопросов и заданий для промежуточной аттестации по дисциплине
  - 8.4. Планируемые уровни сформированности компетенций обучающихся и критерии оценивания
9. Перечень основной и дополнительной учебной литературы, необходимой для освоения дисциплины
11. Перечень информационных технологий, используемых при осуществлении образовательного процесса по дисциплине.
12. Описание материально-технической базы, необходимой для осуществления образовательного процесса по дисциплине

### 1. Наименование дисциплины: «Глубокое машинное обучение».

Целью курса «Глубокое машинное обучение» - дать слушателям широкий обзор задач и методов глубокого машинного обучения.

### 2. Перечень планируемых результатов обучения по дисциплине, соотнесенных с планируемыми результатами освоения образовательной программы

Код компетенции	Результаты освоения образовательной программы (ИДК)	Результаты обучения по дисциплине
ПК-3. Способен осуществлять концептуальное моделирование проблемной области и проводить формализацию представления знаний в системах искусственного интеллекта	ПК-3.1. Разрабатывает концептуальную модель проблемной области системы искусственного интеллекта	Знать Знать алгоритмические основы глубокого обучения, включая новейшие варианты стохастического градиентного спуска и особенности современных сверточных и рекуррентных нейронных сетей Быть в курсе последних разработок в области глубокого обучения для анализа изображений и обработки естественного языка Уметь Уметь прототипировать, тренировать и применять глубокие архитектуры, включая архитектуры, использующие перенос знаний с предварительно обученных моделей Уметь определять и проектировать новые глубокие архитектуры для нестандартных задач и приложений машинного обучения Владеть Владеть программными пакетами для глубокого обучения (Theano/Lasagne и другие релевантные Python-библиотеки)

### 3. Место дисциплины в структуре образовательной программы

«Глубокое машинное обучение» представляет собой дисциплину Части, формируемой участниками образовательных отношений (Б1.В.07.03) направления подготовки бакалавриата 01.03.02 «Прикладная математика и информатика», профиль «Искусственный интеллект и анализ данных».

### 4. Виды учебной работы по дисциплине.

Виды учебной работы по дисциплине зафиксированы учебным планом основной профессиональной образовательной программы по указанному направлению и профилю,

выражаются в академических часах. Часы контактной работы и самостоятельной работы обучающегося и часы, отводимые на процедуры контроля, могут различаться в учебных планах ОПОП по формам обучения. Объем контактной работы включает часы контактной аудиторной работы (лекции/практические занятия/ лабораторные работы), контактной внеаудиторной работы (контроль самостоятельной работы), часы контактной работы в период аттестации. Контактная работа, в том числе может проводиться посредством электронной информационно-образовательной среды университета с использованием ресурсов сети Интернет и дистанционных технологий

## 5. Содержание дисциплины, структурированное по темам (разделам)

Исходя из рамок, установленных учебным планом по трудоемкости и видам учебной работы по дисциплине, преподаватель самостоятельно выбирает тематику занятий по формам и количеству часов проведения контактной работы: лекции и иные учебные занятия, предусматривающие преимущественную передачу учебной информации преподавателем и (или) занятия семинарского типа (семинары, практические занятия, практикумы, лабораторные работы, коллоквиумы и иные аналогичные занятия), и (или) групповые консультации, и (или) индивидуальную работу обучающихся с преподавателем, в том числе индивидуальные консультации (по курсовым работам/проектам – при наличии курсовой работы/проекта по данной дисциплине в учебном плане). Рекомендуемая тематика занятий максимально полно реализуется в контактной работе с обучающимися очной формы обучения. В случае реализации образовательной программы в заочной / очно-заочной форме трудоемкость дисциплины сохраняется, однако объем учебного материала в значительной части осваивается обучающимися в форме самостоятельной работы. При этом требования к ожидаемым образовательным результатам обучающихся по данной дисциплине не зависят от формы реализации образовательной программы.

№ п/п	Наименование разделов (тем) дисциплины	Содержание разделов (тем) дисциплин
1.	Основы крупномасштабного обучения с учителем и без учителя	Простейшие методы обучения без учителя (РСА, k-средних, разреженное кодирование) Минимизация эмпирического риска, стандартные функции потерь, линейная классификация, стохастический градиентный спуск и его варианты
2.	Нейронные сети прямого распространения	Скрытые слои, глубокие сети прямого распространения, обратное распространение ошибки, регуляризация, нормализация по пакету Автоэнкодеры и вариационные автоэнкодеры
3.	Сверточные сети и приложения в анализе изображений	Сверточные нейросети (СН), классификация при помощи СН, популярные архитектуры и принципы их построения Представления внутри СН: визуализация сетей, перенос знаний, поиск изображений при помощи СН “Глубокое” компьютерное зрение за пределами классификации: верификация, обнаружение объектов, семантическая сегментация

		Генерация изображений: генеративные СН, обучение с соперником, глубокая генерация текстур и перенос художественного стиля
4.	Представления слов	Представления слов, word2vec, сверточные нейронные сети для обработки естественного языка
5.	Рекуррентные нейронные сети и приложения в обработке естественного языка и обучаемых вычислениях	Рекуррентные нейронные сети (РНС), глубокое обучение на последовательностях, глубокие РНС, LSTM, GRU, глубокий машинный перевод Глубокие архитектуры с вниманием и долгосрочной памятью
6.	Глубокое обучение с подкреплением	Глубокое обучение Q-функций, система AlphaGo

## 6. Рекомендуемая тематика учебных занятий в форме контактной работы

**Рекомендуемая тематика учебных занятий лекционного типа** (предусматривающих преимущественную передачу учебной информации преподавателями):

№ п/п	Наименование разделов (тем) дисциплины	Содержание разделов (тем) дисциплин
7.	Основы крупномасштабного обучения с учителем и без учителя	Лекция 1. Простейшие методы обучения без учителя Лекция 2. Минимизация эмпирического риска
8.	Нейронные сети прямого распространения	Лекция 3-4. Скрытые слои, глубокие сети прямого распространения, обратное распространение ошибки, регуляризация, нормализация по пакету Лекция 5. Автоэнкодеры и вариационные автоэнкодеры
9.	Сверточные сети и приложения в анализе изображений	Лекция 7. Сверточные нейросети (СН), Представления внутри СН Лекция 8. “Глубокое” компьютерное зрение за пределами классификации: верификация, обнаружение объектов, семантическая сегментация Лекция 9-10. Генерация изображений: генеративные СН, обучение с соперником, глубокая генерация текстур и перенос художественного стиля
10.	Представления слов	Лекция 11-12. Представления слов, word2vec, сверточные нейронные сети для обработки естественного языка
11.	Рекуррентные нейронные сети и приложения в обработке	Лекция 13-14. Рекуррентные нейронные сети (РНС), глубокое обучение на

	естественного языка и обучаемых вычислениях	последовательностях, глубокие PNC, LSTM, GRU, глубокий машинный перевод Лекция 15. Глубокие архитектуры с вниманием и долгосрочной памятью
12.	Глубокое обучение с подкреплением	Лекция 16-16. Глубокое обучение Q-функций, система AlphaGo

### **Рекомендуемая тематика *практических* занятий:**

Тематика практических занятий совпадает с темами лекционных занятий.

На практических занятиях решаются задачи по теме занятия.

### **Требования к самостоятельной работе обучающихся**

1. Работа с лекционным материалом, предусматривающая проработку конспекта лекций и учебной литературы, по всем темам из п. 6 настоящей рабочей программы.
2. Выполнение домашнего задания, предусматривающего решение задач, выполнение упражнений, выдаваемых на практических занятиях, по всем темам из п. 6 настоящей рабочей программы.

Руководствуясь положениями статьи 47 и статьи 48 Федерального закона от 29 декабря 2012 г. N 273-ФЗ «Об образовании в Российской Федерации» научно-педагогические работники и иные лица, привлекаемые университетом к реализации данной образовательной программы, пользуются предоставленными академическими правами и свободами в части свободы преподавания, свободы от вмешательства в профессиональную деятельность; свободы выбора и использования педагогически обоснованных форм, средств, методов обучения и воспитания; права на творческую инициативу, разработку и применение авторских программ и методов обучения и воспитания в пределах реализуемой образовательной программы и отдельной дисциплины.

Исходя из рамок, установленных учебным планом по трудоемкости и видам учебной работы по дисциплине, преподаватель самостоятельно выбирает тематику занятий по формам и количеству часов проведения контактной работы: лекции и иные учебные занятия, предусматривающие преимущественную передачу учебной информации преподавателем и (или) занятия семинарского типа (семинары, практические занятия, практикумы, лабораторные работы, коллоквиумы и иные аналогичные занятия), и (или) групповые консультации, и (или) индивидуальную работу обучающихся с преподавателем, в том числе индивидуальные консультации (по курсовым работам/проектам – при наличии курсовой работы/проекта по данной дисциплине в учебном плане).

Рекомендуемая тематика занятий максимально полно реализуется в контактной работе с обучающимися очной формы обучения. В случае реализации образовательной программы в заочной / очно-заочной форме трудоемкость дисциплины сохраняется, однако объем учебного материала в значительной части осваивается обучающимися в форме самостоятельной работы. При этом требования к ожидаемым образовательным результатам обучающихся по данной дисциплине не зависят от формы реализации образовательной программы.

## **7. Методические рекомендации по видам занятий**

Лекционные занятия.

В ходе лекционных занятий обучающимся рекомендуется выполнять следующие действия. Вести конспектирование учебного материала. Обращать внимание на категории, формулировки, раскрывающие содержание тех или иных явлений и процессов, научные выводы и практические рекомендации по их применению. Задавать преподавателю уточняющие вопросы с целью уяснения теоретических положений, разрешения спорных ситуаций.

Желательно оставить в рабочих конспектах поля, на которых во внеаудиторное время можно сделать пометки из рекомендованной литературы, дополняющие материал прослушанной лекции, а также подчеркивающие особую важность тех или иных теоретических положений.

Практические и семинарские занятия.

На практических и семинарских занятиях в зависимости от темы занятия выполняется поиск информации по решению проблем, практические упражнения, контрольные работы, выработка индивидуальных или групповых решений, итоговое обсуждение с обменом знаниями, участие в круглых столах, разбор конкретных ситуаций, командная работа, представление портфолио и т.п.

Самостоятельная работа.

Самостоятельная работа осуществляется в виде изучения литературы, эмпирических данных по публикациям и конкретных ситуаций из практики, подготовке индивидуальных работ, работа с лекционным материалом, самостоятельное изучение отдельных тем дисциплины; поиск и обзор литературы и электронных источников; чтение и изучение учебника и учебных пособий.

## 8. Фонд оценочных средств

### 8.1. Перечень компетенций с указанием этапов их формирования в процессе освоения образовательной программы в рамках учебной дисциплины

Основными этапами формирования указанных компетенций при изучении обучающимися дисциплины являются последовательное изучение содержательно связанных между собой тем учебных занятий. Изучение каждой темы предполагает овладение обучающимися необходимыми компетенциями. Результат аттестации обучающихся на различных этапах формирования компетенций показывает уровень освоения компетенций.

Контролируемые разделы (темы) дисциплины	Индекс контролируемой компетенции (или её части)	Оценочные средства по этапам формирования компетенций
		текущий контроль по дисциплине
Основы крупномасштабного обучения с учителем и без учителя	ПК-3.	Решение задач
Нейронные сети прямого распространения	ПК-3.	Решение задач
Сверточные сети и приложения в анализе изображений	ПК-3.	Решение задач
Представления слов	ПК-3.	Решение задач
Рекуррентные нейронные сети и приложения в обработке естественного	ПК-3.	Решение задач

Контролируемые разделы (темы) дисциплины	Индекс контролируемой компетенции (или её части)	Оценочные средства по этапам формирования компетенций
		текущий контроль по дисциплине
языка и обучаемых вычислениях		
Глубокое обучение с подкреплением	ПК-3.	Решение задач

## 8.2. Типовые контрольные задания или иные материалы, необходимые для оценки знаний, умений и навыков и (или) опыта деятельности процессе текущего контроля

Текущий контроль успеваемости осуществляется путем оценки результатов выполнения заданий практических (семинарских) занятий, самостоятельной работы, предусмотренных учебным планом и посещения занятий/активность на занятиях.

В качестве оценочных средств текущего контроля успеваемости предусмотрены:

выполнение заданий на практических (семинарски) занятиях

Примеры задач

- Запишите уравнения обратного распространения ошибки (или псевдокод) для слоя  $f$ , который принимает на вход  $N$  векторов  $x_1, x_2, \dots, x_N$  и возвращает единственный вектор. Соответствующий сумме двух наибольших значений среди входов:  $y = f(x_1, x_2, \dots, x_N)$ ,  $y_i = \max_{1 \leq k, l \leq N} x_{ki} + x_{lj}$
- Кратко опишите, почему стохастический градиентный (СГС) спуск с моментом работает лучше обычного СГС.
- Кратко объясните, как можно спроектировать глубокую нейросеть, которая принимает на вход изображение разрешения  $256 \times 256$  и возвращает попиксельную семантическую сегментацию такого же размера.
- Рассмотрим генеративную сеть с соперником, натренированную для синтеза изображения размера  $32 \times 32$ . Опишите входы и выходы генератора и дискриминатора (типы, размерности и значение).
- Кратко объясните суть “иерархического нечеткого максимума” и “сэмплирования отрицательных примеров”, используемых для обучения представления  $word2vec$ . Зачем они нужны? Обсудите положительные и отрицательные стороны двух методов.

## 8.3. Перечень вопросов и заданий для промежуточной аттестации по дисциплине

1. Стохастическая оптимизация. Стохастический градиентный спуск, метод Adagrad, метод ADAM.
2. Автоматическое дифференцирование: проход вперёд и назад. Вычисление произведения гессиана на произвольный вектор. Алгоритм обратного распространения ошибки.
3. Сети прямого распространения. Модель автокодировщика. Примеры применения. Регуляризация в глубоких сетях: Dropout, BatchNormalization.
4. Свёрточные нейронные сети. Модели AlexNet, VGG, Inception, ResNet.
5. Локализация и детекция объектов на изображении. Методы R-CNN, Fast R-CNN, Faster R-CNN.



6. Рекуррентные нейронные сети, процедура обучения. Проблема затухающих и взрывающихся градиентов, способы её решения. Модели LSTM, GRU. Применение рекуррентных сетей для решения практических задач.
7. Решение задачи машинного перевода. Модель Seq2seq. Механизм внимания.
8. Вероятностные модели со скрытыми переменными, EM-алгоритм. Вероятностная модель главных компонент.
9. Модель вариационного автокодировщика. Трюк репараметризации.
10. Перенесение стиля на изображениях.
11. Обучение с подкреплением. Примеры практических задач. Q-обучение. Модель DQN.
12. Обучение политики в обучении с подкреплением. Алгоритм REINFORCE. Подход Actor-Critic.
13. Генеративно-сопоставительные сети. Модель DCGAN. Примеры применения.
14. Задача структурного предсказания. Объединение структурного метода опорных векторов и нейронных сетей для задачи классификации последовательностей.

#### 8.4. Планируемые уровни сформированности компетенций обучающихся и критерии оценивания

Уровни	Содержательное описание уровня	Основные признаки выделения уровня (этапы формирования компетенции, критерии оценки сформированности)	Пятибалльная шкала (академическая) оценка	Двухбалльная шкала, зачет	БРС, % освоения (рейтинговая оценка)
Повышенный	Творческая деятельность	<i>Включает нижестоящий уровень.</i> Умение самостоятельно принимать решение, решать проблему/задачу теоретического и прикладного характера на основе изученных методов, приемов, технологий	отлично	зачтено	86-100
Базовый	Применение знаний и умений в более широких контекстах учебной и профессиональной деятельности, нежели по образцу с большей степени самостоятель	<i>Включает нижестоящий уровень.</i> Способность собирать, систематизировать, анализировать и грамотно использовать информацию из самостоятельно найденных теоретических источников и иллюстрировать ими теоретические положения или	хорошо		71-85

	ности и инициативы	обосновывать практику применения			
Удовлетворительный (достаточный)	Репродуктивная деятельность	Изложение в пределах задач курса теоретически и практически контролируемого материала	удовлетворительно		55-70
Недостаточный	Отсутствие признаков удовлетворительного уровня		неудовлетворительно	не зачтено	Менее 55

## **9. Перечень основной и дополнительной учебной литературы, необходимой для освоения дисциплины.**

### **Основная литература**

1. Авдеенко, Т. В. Введение в искусственный интеллект и логическое программирование. Программирование в среде Visual Prolog : учебное пособие / Т. В. Авдеенко, М. Ю. Целебровская. - Новосибирск : Изд-во НГТУ, 2020. - 64 с. - ISBN 978-5-7782-4182-4. - Текст : электронный. - URL: <https://znanium.com/catalog/product/1869259> (дата обращения: 04.04.2023). – Режим доступа: по подписке.

### **Дополнительная литература**

1. Пенькова, Т. Г. Модели и методы искусственного интеллекта : учебное пособие / Т. Г. Пенькова, Ю. В. Вайнштейн. - Красноярск : Сиб. федер. ун-т, 2019. - 116 с. - ISBN 978-5-7638-4043-8. - Текст : электронный. - URL: <https://znanium.com/catalog/product/1816605> (дата обращения: 04.04.2023). – Режим доступа: по подписке.
2. Сергеев, Н. Е. Системы искусственного интеллекта. Часть 1: Учебное пособие / Сергеев Н.Е. - Таганрог:Южный федеральный университет, 2016. - 118 с.: ISBN 978-5-9275-2113-5. - Текст : электронный. - URL: <https://znanium.com/catalog/product/991954> (дата обращения: 04.04.2023). – Режим доступа: по подписке.
3. Сопов, Е. А. Многокритериальные нейроэволюционные системы в задачах машинного обучения и человеко-машинного взаимодействия : монография / Е. А. Сопов, И. А. Иванов. - Красноярск : Сиб. федер. ун-т, 2019. - 160 с. - ISBN 978-5-7638-3969-2. - Текст : электронный. - URL: <https://znanium.com/catalog/product/1818898> (дата обращения: 04.04.2023). – Режим доступа: по подписке.

## **10. Перечень ресурсов информационно-телекоммуникационной сети «Интернет», необходимых для освоения дисциплины (модуля).**

- НЭБ Национальная электронная библиотека, диссертации и прочие издания
- ЭБС Консультант студента
- ПРОСПЕКТ ЭБС
- ЭБС ZNANIUM.COM
- ЭБС IBOOKS.RU
- Электронно-библиотечная система (ЭБС) Кантитана (<https://elib.kantiana.ru/>)

## **11. Перечень информационных технологий, используемых при осуществлении образовательного процесса по дисциплине.**

Программное обеспечение обучения включает в себя:

- система электронного образовательного контента БФУ им. И. Канта, обеспечивающая разработку и комплексное использование электронных образовательных ресурсов;
- серверное программное обеспечение, необходимое для функционирования сервера и связи с системой электронного обучения через Интернет;
- установленное на рабочих местах обучающихся ПО и антивирусное программное обеспечение.

## **12. Описание материально-технической базы, необходимой для осуществления образовательного процесса по дисциплине.**

Для проведения занятий лекционного типа, практических и семинарских занятий используются специальные помещения (учебные аудитории), оборудованные техническими средствами обучения – мультимедийной проекционной техникой. Для проведения занятий лекционного типа используются наборы демонстрационного оборудования.

Для проведения лабораторных работ, (практических занятий – при необходимости) используются специальные помещения (учебные аудитории), оснащенные специализированным лабораторным оборудованием: персональными компьютерами с возможностью выхода в интернет и с установленным программным обеспечением, заявленным в п.11.

Для проведения групповых и индивидуальных консультаций, текущего контроля и промежуточной аттестации используются специальные помещения (учебные аудитории), оборудованные специализированной мебелью (для обучающихся), меловой / маркерной доской.

Для организации самостоятельной работы обучающимся предоставляются помещения, оснащенные компьютерной техникой с возможностью подключения к сети «Интернет» и обеспечением доступа в электронную информационно-образовательную среду университета.

Для обучения инвалидов и лиц с ограниченными возможностями здоровья университетом могут быть представлены специализированные средства обучения, в том числе технические средства коллективного и индивидуального пользования.

**МИНИСТЕРСТВО НАУКИ И ВЫСШЕГО ОБРАЗОВАНИЯ  
РОССИЙСКОЙ ФЕДЕРАЦИИ**  
федеральное государственное автономное образовательное учреждение  
высшего образования «Балтийский федеральный университет имени Иммануила  
Канта»  
ОНК «Институт высоких технологий»  
Высшая школа компьютерных наук и искусственного интеллекта

**РАБОЧАЯ ПРОГРАММА ДИСЦИПЛИНЫ**

**«Методы машинного обучения»**

**Шифр: 01.03.02**

**Направление подготовки: «Прикладная математика и информатика»**

**Профиль: «Искусственный интеллект и анализ данных»**

**Квалификация (степень) выпускника: бакалавр**

Калининград  
2024

## Лист согласования

### Составители:

1. Верещагин Сергей Дмитриевич, к. ф.-м.н., доцент
2. Верещагин Михаил Дмитриевич, к. ф.-м.н., доцент
3. Мищук Богдан Ростиславович, к. ф.-м.н., доцент

Рабочая программа утверждена на заседании  
Ученого совета ОНК «Институт высоких технологий»

Протокол № 14 от «31» января 2024 г.

Председатель Ученого совета ОНК  
«Институт высоких технологий»

Профессор, д.ф.-м.н.

А.В. Юров

Руководитель ОПОП ВО

Е.П. Ставицкая

## Содержание

1. Наименование дисциплины «Методы машинного обучения».
2. Перечень планируемых результатов обучения по дисциплине, соотнесенных с планируемыми результатами освоения образовательной программы.
3. Место дисциплины в структуре образовательной программы.
4. Виды учебной работы по дисциплине.
5. Содержание дисциплины, в том числе практической подготовки в рамках дисциплины, структурированное по темам.
6. Рекомендуемая тематика учебных занятий в форме контактной работы.
7. Методические рекомендации по видам занятий
8. Фонд оценочных средств
  - 8.1. Перечень компетенций с указанием этапов их формирования в процессе освоения образовательной программы в рамках учебной дисциплины
  - 8.2. Типовые контрольные задания или иные материалы, необходимые для оценки знаний, умений и навыков и (или) опыта деятельности в процессе текущего контроля
  - 8.3. Перечень вопросов и заданий для промежуточной аттестации по дисциплине
  - 8.4. Планируемые уровни сформированности компетенций обучающихся и критерии оценивания
9. Перечень основной и дополнительной учебной литературы, необходимой для освоения дисциплины
11. Перечень информационных технологий, используемых при осуществлении образовательного процесса по дисциплине.
12. Описание материально-технической базы, необходимой для осуществления образовательного процесса по дисциплине

### **1.Наименование дисциплины: «Методы машинного обучения».**

**Целью** курса «Методы машинного обучения» - дать слушателям широкий обзор задач и методов машинного обучения.

### **2. Перечень планируемых результатов обучения по дисциплине, соотнесенных с планируемыми результатами освоения образовательной программы**

Код компетенции	Результаты освоения образовательной программы (ИДК)	Результаты обучения по дисциплине
ПК-4. Способен разрабатывать и применять методы машинного обучения для решения задач	ПК-4.1. Проводит анализ требований и определяет необходимые классы задач машинного обучения ПК-4.2. Определяет метрики оценки результатов моделирования и критерии качества построенных моделей ПК-4.3. Принимает участие в оценке, выборе и при необходимости разработке методов машинного обучения	<b>Знать:</b> основные принципы решения задач машинного обучения и анализа данных  <b>Уметь:</b> создавать алгоритмические модели типовых задач, проводить спецификацию задачи, реализовывать программы на алгоритмических языках высокого уровня, интерпретировать полученные результаты  <b>Владеть:</b> пониманием методов построения машинного обучения и анализа данных

### **3. Место дисциплины в структуре образовательной программы**

«Методы машинного обучения» представляет собой дисциплину Части, формируемой участниками образовательных отношений (Б1.В.07.02) направления подготовки бакалавриата 01.03.02 «Прикладная математика и информатика», профиль «Искусственный интеллект и анализ данных».

### **4. Виды учебной работы по дисциплине.**

Виды учебной работы по дисциплине зафиксированы учебным планом основной профессиональной образовательной программы по указанному направлению и профилю, выражаются в академических часах. Часы контактной работы и самостоятельной работы обучающегося и часы, отводимые на процедуры контроля, могут различаться в учебных планах ОПОП по формам обучения. Объем контактной работы включает часы контактной аудиторной работы (лекции/практические занятия/ лабораторные работы), контактной внеаудиторной работы (контроль самостоятельной работы), часы контактной работы в период аттестации. Контактная работа, в том числе может проводиться посредством электронной информационно-образовательной среды университета с использованием ресурсов сети Интернет и дистанционных технологий

### **5. Содержание дисциплины, структурированное по темам (разделам)**

Исходя из рамок, установленных учебным планом по трудоемкости и видам учебной работы по дисциплине, преподаватель самостоятельно выбирает тематику занятий по формам и количеству часов проведения контактной работы: лекции и иные учебные занятия, предусматривающие преимущественную передачу учебной информации преподавателем и (или) занятия семинарского типа (семинары, практические занятия, практикумы, лабораторные работы, коллоквиумы и иные аналогичные занятия), и (или) групповые консультации, и (или) индивидуальную работу обучающихся с преподавателем, в том числе индивидуальные консультации (по курсовым работам/проектам – при наличии курсовой работы/проекта по данной дисциплине в учебном плане). Рекомендуемая тематика занятий максимально полно реализуется в контактной работе с обучающимися очной формы обучения. В случае реализации образовательной программы в заочной / очно-заочной форме трудоемкость дисциплины сохраняется, однако объем учебного материала в значительной части осваивается обучающимися в форме самостоятельной работы. При этом требования к ожидаемым образовательным результатам обучающихся по данной дисциплине не зависят от формы реализации образовательной программы.

## 5 семестр

№ п/п	Наименование разделов (тем) дисциплины	Содержание разделов (тем) дисциплин
1.	<b>Тема 1.</b> Терминология	Наука о данных (Data Science) Статистика (Statistics) Искусственный интеллект (Artificial Intelligence) Анализ данных (Data Mining) Машинное обучение (Machine learning) Большие данные (Big Data)
2.	<b>Тема 2.</b> Постановка основных задач	Обучение с учителем (с размеченными данными / метками) целевая функция объект метка классификация Прогнозирование Пространство объектов признаков пространство Извлечение признаков Визуализация задач функции ошибки эмпирический риск обучающая выборка Задачи оптимизации в обучении Модель алгоритмов Алгоритм Обучение Обобщающая способность Схема решения задачи машинного обучения Как решаются задачи Обучение без учителя /с неразмеченными данными Обучение с частично размеченными данными трансдуктивное обучение Обучение с подкреплением Структурный вывод Активное обучение Онлайн-обучение



		<p>Transfer Learning  Multitask Learning  Feature Learning  Проблемы в машинном обучении  Примеры модельных задач</p>
3.	<p><b>Тема 3.</b> Математика в машинном обучении: краткий обзор</p>	<p>Бритва Оккама  Теорема о бесплатном сыре  Футбольный оракул  Сведения из ТВиМС  Задание распределений  Средние и отклонения  Условная плотность, маргинализация и обуславливание  Точечное оценивание  Оценка максимального правдоподобия  Дивергенция Кульбака-Лейблера ковариация и корреляция  Оценка плотности гистограммного подхода  Парзеновский подход  Нормальное распределение  Центральная предельная теорема  Теория информации  Проклятие размерности  Сингулярное разложение матрицы (SVD)  матричное дифференцирование</p>
4.	<p><b>Тема 4.</b> Оптимизация</p>	<p>Методы безусловной оптимизации  Методы нулевого порядка  Методы первого порядка  Методы второго порядка  Градиентный спуск  Наискорейший градиентный спуск  Стохастический градиентный спуск  Обучение: Пакетное, онлайн, по минибатчам  Метод градиентного спуска в машинном обучении  Стационарные точки  Метод Ньютона  Квази-ньютоновские методы  Оптимизация с ограничениями</p>
5.	<p><b>Тема 5.</b> Метрические алгоритмы</p>	<p>Метрические алгоритмы (distance-based)  Ближайший центроид (Nearest centroid algorithm)  Подход, основанный на близости  kNN в задаче классификации  kNN в задаче регрессии  Обоснование 1NN  Ленивые (Lazy) и нетерпеливые (Eager) алгоритмы  Весовые обобщения kNN  Различные метрики: Минковского, Евклидова, Манхэттенская, Махало-нобиса,</p>

		Canberra distance, Хэмминга, косинусное, расстояние Джаккарда, DTW, Левенштейна Приложения метрического-го подхода: нечёткий матчинг таблиц, Ленкор, в DL, классификация текстов Эффективные методы поиска ближайших соседей Регрессия Надарая-Ватсона
6.	<b>Тема 6.</b> Линейные методы	Линейная регрессия Обобщённая линейная регрессия Проблема вырожденности матрицы Регуляризация. Основные виды регуляризации Гребневая регрессия (Ridge Regression) LASSO (Least Absolute Selection and Shrinkage Operator) Elastic Net Селекция признаков Ошибка с весами Устойчивая регрессия (Robust Regression) Линейные скоринговые модели в задаче бинарной классификации Логистическая регрессия Probit-регрессия Многоклассовая логистическая регрессия Линейный классификатор Перцептрон Оценка функции ошибок через гладкую функцию

6 семестр

№ п/п	Наименование разделов (тем) дисциплины	Содержание разделов (тем) дисциплин
7.	<b>Тема 7.</b> Деревья решений.	Деревья решений (CART) Предикаты / ветвления Ответы дерева Критерии расщепления в задачах классификации: Missclassification criteria, энтропийный, Джини Критерии остановки при построении деревьев Проблема переобучения для деревьев Подрезка (post-pruning) Классические алгоритмы построения деревьев решений: ID3, C5.0 Важности признаков Проблема пропусков (Missing Values) Категориальные признаки Сравнение: деревья vs линейные модели
8.	<b>Тема 8.</b> Контроль качества и выбор модели	Проблема контроля качества

		<p>Выбора модели (Model Selection) в широком смысле</p> <p>Правила разбиения выборки</p> <p>Отложенный контроль (held-out data, hold-out set)</p> <p>Скользкий контроль (cross-validation)</p> <p>Бутстреп (bootstrap)</p> <p>Контроль по времени (out-of-time-контроль)</p> <p>Локальный контроль</p> <p>Кривые обучения (Learning Curves)</p> <p>Перебор параметров</p>
9.	<b>Тема 9.</b> Ансамблирование в машинном обучении	<p>Ансамбли алгоритмов: примеры и обоснование</p> <p>комитеты (голосование) / усреднение</p> <p>Бэггинг</p> <p>Кодировки / перекодировки ответов, ECOC</p> <p>Стекинг и блендинг</p> <p>Бустинг: AdaBoost, Forward stagewise additive modeling (FSAM)</p> <p>«Ручные методы»</p> <p>Однородные ансамбли</p>
10.	<b>Тема 10.</b> Методы, основанные на деревьях: случайный лес, бустинг	<p>Случайный лес, его параметры, их настройка</p> <p>Бэггинг и ООБ (out of bag)</p> <p>Важность признаков</p> <p>Близость (Proximity) с помощью RF</p> <p>Extreme Random Trees</p> <p>Градиентный бустинг над деревьями, его параметры, современные реализации,</p> <p>Продвинутые методы оптимизации</p>
11.	<b>Тема 11.</b> Введение в рекомендательные системы	<p>Рекомендательные системы</p> <p>Персонализация, онлайн и оффлайн рекомендации</p> <p>Рекомендация по контенту (content based methods)</p> <p>Коллаборативная фильтрация: GroupLens-алгоритм, SVD, SVD++, timeSVD++, адаптация SVD под социальные связи</p> <p>One-class recommendation</p> <p>Факторизационная машина, факторизационная машина с полями (FFM – field-aware factorization machine)</p> <p>Простые методы рекомендаций: FPM – Frequent Pattern Mining</p> <p>Deep Semantic Similarity Model (DSSM)</p> <p>Контекст рекомендации</p> <p>Knowledge-based Recommendations</p> <p>Важность объяснений (explanations)</p> <p>Использование дополнительной информации</p> <p>Современные тренды в практике построения рекомендательных систем</p>

12.	<b>Тема 12.</b> Сложность алгоритмов, переобучение, смещение и разброс	Проблема обобщения Переобучение Недообучение Сложность алгоритмов Смещение и разброс Способы борьбы с переобучением
-----	--	--

## 6. Рекомендуемая тематика учебных занятий в форме контактной работы

**Рекомендуемая тематика учебных занятий лекционного типа** (предусматривающих преимущественную передачу учебной информации преподавателями):

*5 семестр:*

№ п/п	Наименование разделов (тем) дисциплины	Содержание разделов (тем) дисциплин
13.	<b>Тема 1.</b> Терминология	Лекция 1. Понятийный аппарат
14.	<b>Тема 2.</b> Постановка основных задач	Лекция 2. Обучение с учителем Лекция 3. Обучение без учителя Лекция 4. Обучение с подкреплением
15.	<b>Тема 3.</b> Математика в машинном обучении: краткий обзор	Лекция 5. Бритва Оккама Лекция 6. Оценка максимального правдоподобия. Дивергенция Кульбака-Лейблера ковариация и корреляция Лекция 7. Теория информации
16.	<b>Тема 4.</b> Оптимизация	Лекция 8. Методы безусловной оптимизации Лекция 9. Обучение: Пакетное, онлайн, по минибатчам Лекция 10. Оптимизация с ограничениями
17.	<b>Тема 5.</b> Метрические алгоритмы	Лекция 11. Метрические алгоритмы (distance-based) Лекция 12. Ленивые (Lazy) и нетерпеливые (Eager) алгоритмы Лекция 13. Приложения метрического подхода: нечёткий матчинг таблиц, Ленкор, в DL, классификация текстов Лекция 14. Эффективные методы поиска ближайших соседей Регрессия Надарая-Ватсона
18.	<b>Тема 6.</b> Линейные методы	Лекция 15. Линейная регрессия. Обобщённая линейная регрессия Лекция 16. Гребневая регрессия (Ridge Regression) Лекция 17. Устойчивая регрессия (Robust Regression)

		Лекция 18. Многоклассовая логистическая регрессия
--	--	---

6 семестр

№ п/п	Наименование разделов (тем) дисциплины	Содержание разделов (тем) дисциплин
19.	<b>Тема 7.</b> Деревья решений.	Лекция 1. Деревья решений (CART)
20.	<b>Тема 8.</b> Контроль качества и выбор модели	Лекция 2. Проблема контроля качества Выбора модели (Model Selection) в широком смысле Лекция 3. Скользящий контроль (cross-validation) Бутстреп (bootstrap) Лекция 4. Кривые обучения (Learning Curves). Перебор параметров
21.	<b>Тема 9.</b> Ансамблирование в машинном обучении	Лекция 5. Ансамбли алгоритмов: примеры и обоснование комитеты (голосование) / усреднение Бэггинг Лекция 6. Кодировки / перекодировки ответов, ЕСОС Стекинг и блендинг Лекция 7. Бустинг: AdaBoost, Forward stagewise additive modeling (FSAM) «Ручные методы» Однородные ансамбли
22.	<b>Тема 10.</b> Методы, основанные на деревьях: случайный лес, бустинг	Лекция 8-9. Случайный лес, его параметры, их настройка Бэггинг и ООВ (out of bag) Важность признаков Близость (Proximity) с помощью RF Extreme Random Trees Лекция 10-11. Градиентный бустинг над деревьями, его параметры, современные реализации, Продвинутое методы оптимизации
23.	<b>Тема 11.</b> Введение в рекомендательные системы	Лекция 12. Рекомендательные системы Персонализация, онлайн и оффлайн рекомендации Рекомендация по контенту (content based methods) Лекция 13. Коллаборативная фильтрация: GroupLens-алгоритм, SVD, SVD++, timeSVD++, адаптация SVD под социальные связи One-class recommendation

		<p>Факторизационная машина, факторизационная машина с полями (FFM – field-aware factorization machine)</p> <p>Лекция 14. Простые методы рекомендаций: FPM – Frequent Pattern Mining Deep Semantic Similarity Model (DSSM) Контекст рекомендации Knowledge-based Recommendations Важность объяснений (explanations) Использование дополнительной информации</p> <p>Лекция 15. Современные тренды в практике построения рекомендательных систем</p>
24.	<b>Тема 12.</b> Сложность алгоритмов, переобучение, смещение и разброс	<p>Лекция 16-17. Проблема обобщения Переобучение Недообучение</p> <p>Лекция 18. Сложность алгоритмов Смещение и разброс Способы борьбы с переобучением</p>

#### **Рекомендуемая тематика практических занятий:**

Тематика практических занятий совпадает с темами лекционных занятий.

На практических занятиях решаются задачи по теме занятия.

#### **Требования к самостоятельной работе обучающихся**

1. Работа с лекционным материалом, предусматривающая проработку конспекта лекций и учебной литературы, по всем темам из п. 6 настоящей рабочей программы.
2. Выполнение домашнего задания, предусматривающего решение задач, выполнение упражнений, выдаваемых на практических занятиях, по всем темам из п. 6 настоящей рабочей программы.

Руководствуясь положениями статьи 47 и статьи 48 Федерального закона от 29 декабря 2012 г. N 273-ФЗ «Об образовании в Российской Федерации» научно-педагогические работники и иные лица, привлекаемые университетом к реализации данной образовательной программы, пользуются предоставленными академическими правами и свободами в части свободы преподавания, свободы от вмешательства в профессиональную деятельность; свободы выбора и использования педагогически обоснованных форм, средств, методов обучения и воспитания; права на творческую инициативу, разработку и применение авторских программ и методов обучения и воспитания в пределах реализуемой образовательной программы и отдельной дисциплины.

Исходя из рамок, установленных учебным планом по трудоемкости и видам учебной работы по дисциплине, преподаватель самостоятельно выбирает тематику занятий по формам и количеству часов проведения контактной работы: лекции и иные учебные занятия, предусматривающие преимущественную передачу учебной информации преподавателем и (или) занятия семинарского типа (семинары, практические занятия, практикумы, лабораторные работы, коллоквиумы и иные аналогичные занятия), и (или) групповые консультации, и (или) индивидуальную работу обучающихся с преподавателем, в том числе индивидуальные консультации (по курсовым работам/проектам – при наличии курсовой работы/проекта по данной дисциплине в учебном плане).

Рекомендуемая тематика занятий максимально полно реализуется в контактной работе с обучающимися очной формы обучения. В случае реализации образовательной программы в заочной / очно-заочной форме трудоемкость дисциплины сохраняется, однако объем учебного материала в значительной части осваивается обучающимися в форме самостоятельной работы. При этом требования к ожидаемым образовательным результатам обучающихся по данной дисциплине не зависят от формы реализации образовательной программы.

## 7. Методические рекомендации по видам занятий

Лекционные занятия.

В ходе лекционных занятий обучающимся рекомендуется выполнять следующие действия. Вести конспектирование учебного материала. Обращать внимание на категории, формулировки, раскрывающие содержание тех или иных явлений и процессов, научные выводы и практические рекомендации по их применению. Задавать преподавателю уточняющие вопросы с целью уяснения теоретических положений, разрешения спорных ситуаций.

Желательно оставить в рабочих конспектах поля, на которых во внеаудиторное время можно сделать пометки из рекомендованной литературы, дополняющие материал прослушанной лекции, а также подчеркивающие особую важность тех или иных теоретических положений.

Практические и семинарские занятия.

На практических и семинарских занятиях в зависимости от темы занятия выполняется поиск информации по решению проблем, практические упражнения, контрольные работы, выработка индивидуальных или групповых решений, итоговое обсуждение с обменом знаниями, участие в круглых столах, разбор конкретных ситуаций, командная работа, представление портфолио и т.п.

Самостоятельная работа.

Самостоятельная работа осуществляется в виде изучения литературы, эмпирических данных по публикациям и конкретным ситуациям из практики, подготовке индивидуальных работ, работа с лекционным материалом, самостоятельное изучение отдельных тем дисциплины; поиск и обзор литературы и электронных источников; чтение и изучение учебника и учебных пособий.

## 8. Фонд оценочных средств

### 8.1. Перечень компетенций с указанием этапов их формирования в процессе освоения образовательной программы в рамках учебной дисциплины

Основными этапами формирования указанных компетенций при изучении обучающимися дисциплины являются последовательное изучение содержательно связанных между собой тем учебных занятий. Изучение каждой темы предполагает овладение обучающимися необходимыми компетенциями. Результат аттестации обучающихся на различных этапах формирования компетенций показывает уровень освоения компетенций.

Контролируемые разделы (темы) дисциплины	Индекс контролируемой компетенции (или её части)	Оценочные средства по этапам формирования компетенций
		текущий контроль по дисциплине
<b>Тема 1. Терминология</b>	ПК-4	тест

Контролируемые разделы (темы) дисциплины	Индекс контролируемой компетенции (или её части)	Оценочные средства по этапам формирования компетенций
		текущий контроль по дисциплине
<b>Тема 2.</b> Постановка основных задач	ПК-4	тест
<b>Тема 3.</b> Математика в машинном обучении: краткий обзор	ПК-4	тест
<b>Тема 4.</b> Оптимизация	ПК-4	тест
<b>Тема 5.</b> Метрические алгоритмы	ПК-4	тест
<b>Тема 6.</b> Линейные методы	ПК-4	тест
<b>Тема 7.</b> Деревья решений.	ПК-4	тест
<b>Тема 8.</b> Контроль качества и выбор модели	ПК-4	тест
<b>Тема 9.</b> Ансамблирование в машинном обучении	ПК-4	тест
<b>Тема 10.</b> Методы, основанные на деревьях: случайный лес, бустинг	ПК-4	тест
<b>Тема 11.</b> Введение в рекомендательные системы	ПК-4	тест
<b>Тема 12.</b> Сложность алгоритмов, переобучение, смещение и разброс	ПК-4	тест

## 8.2. Типовые контрольные задания или иные материалы, необходимые для оценки знаний, умений и навыков и (или) опыта деятельности процессе текущего контроля

### Примерные тестовые задания:

#### 5 семестр:

1. Случайная величина принимает значение из отрезка  $[0,1]$ , её плотность линейная функция на этом отрезке, в нуле обращается в ноль. Чему равно матожидание с.в.?  
Совет: здесь и ниже, кроме аналитического решения напишите на Python программу для оценки названных параметров.

0

1/2

\* 2/3

3/4

4/5

1

2. Чему равна мода этой с.в.?

0

1/2

2/3



3/4

4/5

\* 1

нет правильного ответа

3. Чему равна медиана этой с.в.?

0

1/2

2/3

3/4

4/5

1

\* нет правильного ответа

4. Чему равна дисперсия этой с.в.?

1/18

5. Предположим, что в задаче бинарной классификации с одним признаком объекты класса 1 распределены так, как описано выше, а объекты класса 0 распределены равномерно на отрезке  $[0,1]$ . Оба класса равновероятны. Какой оптимальный порог для отнесения объектов к классу 1 (выше него считаем, что они из класса 1), если оба класса равновероятны?

1/3

\* 1/2

2/3

3/4

4/5

6. Что лучше использовать для определения монотонной зависимости между переменными?

Корреляционный коэффициент Пирсона

\* Коэффициент корреляции Спирмена

оценку ММП (MLE)

7. Парзенковский подход используется для параметрического оценивания плотности

\* непараметрического оценивания плотности

оценки плотности смеси распределений

8. Чему равна оценка плотности в точке 1.5 для выборки  $\{1, 2, 3\}$  парзеновским методом с треугольным ядром (радиус основания ядра 1)?

0

1/6

\* 1/3

2/3

1

нет правильного ответа

9. Пусть случайная величина равна сумме двух равномерно распределённых величин на отрезке  $[0,1]$ . Как выглядит её плотность распределения?

«колокольчик»

\* треугольник

трапеция

прямоугольник

10. К чему стремится угол между соседними диагоналями  $n$ -мерного гиперкуба при увеличении размерности?

\* 0

$\pi/4$

$\pi/2$

нет правильного ответа

10. Запишите сумму квадратов сингулярных чисел для матрицы  $\begin{bmatrix} 0 & 1 \\ 0 & 1 \end{bmatrix}$ .

2

11. При минимизации функции  $x^2$  методом градиентного спуска с темпом 1.0 и начальной точкой 1.0, какая будет оценка  $\text{argmin}$  после 4й итерации?

1

12. Выберите верные фразы:

+ в SGD случайный порядок объектов

+ SGD может использоваться при онлайн-оптимизации (обучении)

+ SGD может использоваться для минимизации суммы ошибок на объектах моделей классификации / регрессии

SGD – метод оптимизации второго порядка

SGD – это метод условной оптимизации

13. Решите задачу условной оптимизации:  $x^2 + y^2 \rightarrow \min$  при условии  $x+2y \geq 1$  (ответ - значение функции в точке минимума).

0.2

13. Дана обучающая выборка в однопризнаковой задаче бинарной классификации.

Объекты первого класса –  $\{0, 4, 4.5\}$ , второго –  $\{3, 7, 8\}$ . Какая оценка точности алгоритма 1NN методом LOO(leave-one-out)? Ответ умножьте на 6.

4

14. В предыдущей задаче оцените точность алгоритма ближайшего центроида.

4

16. Пусть в однородной области метрического пространства объектов бинарной задачи классификации вероятность того, что случайно выбранный объект принадлежит классу 1, равна  $1/4$ . Чему равна ошибка алгоритма ближайшего соседа в этой области?

0.375

17. Что такое ленивый алгоритм (Lazy learner)?

- медленно классифицирует
- + не формирует модель описания данных во время обучения
- синоним для алгоритма kNN
- который по умолчанию не использует метод предсказания меток (predict)

18. Задачу регрессии можно решать с помощью (выбрать все верные варианты)

- + kNN
- + метода Надарая-Ватсона
- метода логистической регрессии

19. Какие расстояния численно наибольшие для пары точек (1,1) и (2,2):

- Евклидово
- Чебышева
- + Манхэттенское

20. Пусть даны векторы (1,1,2,2,3,3), (1, 4). Чему равно расстояние DTW?

4

21. Решите матричное уравнение  $Xw=y$ ,  $W=[[1, 1], [1, 2], [1, 3]]$ ,  $y=[1,2,1]$  с помощью минимизации невязки. В ответ запишите скалярное произведение вектора  $w$  и вектора (3, -1).

4

22. В регуляризации по Тихонову:

- + к оптимизируемому функционалу добавляется специальное слагаемое
- вводится ограничение на норму вектора-решения
- оптимизируемый функционал оценивается сверху

23. В гребневой регрессии (выберите верные утверждения)

- + Используется регуляризация по Тихонову
- + матрица Грамма в псевдообратной становится невырожденной
- происходит гарантированное зануление элементов вектора решения
- происходит гарантированная селекция признаков

24. С помощью перцептронного алгоритма решите систему уравнений  $a+b>0$ ,  $3a-b>0$ ,  $a-b<0$ . Начальное приближение  $(a,b) = (0,0)$ , неравенства просматриваются слева направо. В ответ запишите значение  $b/a$ .

2

25. Выберите верные фразы:

- + Для селекции признаков можно использовать LASSO
- + Устойчивая регрессия (Robust Regression) хороша в задаче с выбросами

- В логистической регрессии минимизируют среднее квадратичное отклонение ответов модели от истинных меток
- решение линейной регрессии робастно (устойчиво к выбросам)

### 6 семестр

1. Что особенного в деревьях решений вида «oblique decision trees»?
  - ограничение на глубину
  - использование предварительной обрезки (pre-pruning)
  - + специальный предикат ветвления
  - возможность распараллеливания при построении
2. Почему при построении дерева используют рекурсивную жадную стратегию?
  - алгоритма оптимизации не существует
  - + задача построения оптимального дерева очень сложна (в одном частном случае это NP-полная проблема)
  - это, как правило, быстрее градиентного спуска
3. Рассмотрим 10 объектов, если их упорядочить по первому признаку, то их метки будут чередоваться следующим образом: [0,0,1,0,1,0,1,1,1,0]. Найдите максимальное значение критерия расщепления Missclassification criteria.  
0.2
4. В предыдущей задаче найдите максимальное значение критерия расщепления Gini (основанного на мере неоднородности Gini).  
0.125
5. В предыдущей задаче найдите максимальное значение энтропийного критерия расщепления. Ответ округлите до первой цифры после запятой (например, 0.1).  
0.2
6. Отметьте верные утверждения:
  - + Обрезку (post-pruning) используют крайне редко
  - + Деревья особенно эффективны в ансамбле
  - + Деревья – нестабильный (неустойчивый) алгоритм
  - Деревья часто используют для экстраполяции
7. Что такое C5.0?
  - + алгоритм построения деревьев решений
  - специальный критерий расщепления
  - запатентованный способ обрезки деревьев
  - метод регуляризации при построении деревьев
8. Пусть есть категориальный признак со значениями [A, A, B, B, C, C, D, D], с целевыми значениями [2, 0, 2, 8, 3, 5, 0, 4]. Какое будет расщепление со стандартным критерием, использующим дисперсию?

- A, B | C, D
- A, C | B, D
- + A, D | B, C
- A | C, B, D
- A, B, C | D

9. Что из перечисленного можно использовать для выбора модели (Model Selection):

- + бутстреп
- регуляризацию
- + разбиение на фолды

10. В какой из перечисленных функций библиотеки scikit-learn схема контроля гарантирует определённую пропорцию объектов разных классов?

- ShuffleSplit
- GroupShuffleSplit
- + StratifiedShuffleSplit
- KFold
- GroupKFold
- + StratifiedKFold
- PredefinedSplit

11. Пусть по транзакциям пользователя мы предсказываем его покупательскую активность в следующем методе. Какие способы контроля следует выбрать (в данных – статистика по всем клиентам банка)?

- LOOCV
- + out of time
- + out of sample

12. Кривые обучения (Learning Curves) могут

- + оценить достаточность объёма выборки
- + оценить, не слишком ли простая модель использована
- подобрать оптимальные значения всех параметров
- + оценить переобучение алгоритма

13. Пусть дана выборка целевых значений: 1, 3, 2, 1 (упорядочено по времени получения меток). Используется модель константных алгоритмов (ответ равен среднему по всем меткам обучения). Функция ошибки – MAE (средний модуль отклонения). Чему равна средняя ошибка при контроле по времени (Out-of-time)?

1

14. В предыдущей задаче – чему будет равна ошибка LOOCV (контроля по одному)?

1

15. Чему равна ошибка комитета большинства над тремя алгоритмами бинарной классификации с вероятностями ошибки 0.3, 0.2, 0.1 (действует сильное предположение о независимости ответов алгоритмов)?

0.0098

16. В какой модели разнообразие базовых алгоритмов повышается за счёт варьирования обучающей выборки?

- + бэггинг (Bagging)
- + метод случайных подпространств (Random Subspaces)
- + случайные леса (Random Forests)
- нейросети

17. В какой модели производится перекодировка целевого признака?

- комитеты
- + ЕСОС
- стекинг
- бустинг

18. В какой модели применяется взятие бустреп-подвыборок?

- + бэггинг (Bagging)
- + случайные леса (RF)
- стекинг
- Feature-Weighted Linear Stacking

19. Для чего можно использовать ООВ-предсказания?

- + для оценки качества модели
- + для реализации стекинга
- для регуляризации
- для кодирования целевого вектора
- + для вычисления рейтинга (важности) признаков

20. Какие из перечисленных ниже моделей являются последовательными ансамблями (Sequential ensembles)?

- бэггинг (Bagging)
- + Adaboost
- + градиентный бустинг
- нейронные сети
- случайные леса (RF)

21. Пусть случайные величины одинаково распределены (среднее равно 1, дисперсия – 2), корреляция между любой парой величин равна 0.1. К чему стремится среднее арифметическое этих величин при увеличении числа наблюдений (т.е. увеличении числа этих величин)?

0.2

22. В каких моделях увеличение числа базовых алгоритмов не приводит к переобучению?

- стекинг
- бустинг
- + случайные леса

23. Что происходит при увеличении глубины деревьев (считаем, что в ансамблях достаточное число деревьев)?

- + как правило, увеличивается качество случайного леса на тесте
- + как правило, увеличивается качество случайного леса на обучении
- как правило, увеличивается качество бустинга над деревьями на тесте
- + как правило, увеличивается качество бустинга на обучении

24. В одном из подходов к оценке важности признаков используют перестановку значений. Почему именно перестановку (а, например, не анализ качества алгоритмов без соответствующего признака)?

- + это не меняет распределение по признаку
- + это позволяет не переучивать модель
- это гарантирует стабильность модели
- это гарантирует такое же распределение ответов модели

25. Чем экстремальные леса (Extreme Random Trees) отличаются от случайных (Random Forest)?

- не используем критерии расщепления (типа gini и энтропийного)
- + быстрее построение ансамбля
- нужен градиент функции ошибки
- + качество, как правило, чуть хуже

26. Что используется в продвинутых методах реализации градиентного бустинга (как в библиотеке XGBoost)?

- + принцип минимальной длины (MDL)
- + вторые производные функции ошибки
- автоматический выбор ключевых параметров, например learning\_rate

27. На какие слагаемые раскладывается квадратичная ошибка регрессора (матожидание квадрата разности прогноза и истинного значения)?

- + шум (noise)
- квадрат шума
- + разброс (variance)
- квадрат разброса
- смещение (bias)
- + квадрат смещения

28. При повышении числа соседей к метода kNN...

- увеличивается сложность модели
- + увеличивается качество на обучении
- увеличивается качество на контроле
- увеличивается разброс (variance)
- + увеличивается стабильность

29. Что из перечисленного приводит к уменьшению переобучения?

- + аугментация
- + регуляризация
- + увеличение объёма выборки

### Пример практического задания

Задача машинного обучения с реальными данными, выложенная на <https://inclass.kaggle.com/c/dayofweek/>

#### **Описание**

Для 300000 пользователей дана статистика посещений ресурса за 1099 дней. Необходимо предсказать день недели следующего визита.

#### **Метрика качества**

Используется простой процент правильных ответов. Например,  $\text{performance}([1,2,2,7], [3,2,2,7]) = 0.75$

#### **Формат ответа**

В загружаемом файле по строкам перечислены идентификаторы пользователей и номера дней их первых визитов по версии вашего алгоритма:

```
id,nextvisit  
1, 7
```

#### **Данные**


В файле `train.csv` перечислены даты визитов пользователей. Каждая строка - информация по одному пользователю. Сначала идёт `id`, потом через пробел номера дней, когда были визиты. Нумерация идёт от некоторого фиксированного момента. Номера могут быть от 1 до 1099 (т.е. статистика охватывает период примерно 3 года). Первый день в нумерации - понедельник.

Необходимо предсказать день недели первого визита после 1099го дня, т.е. для каждого пользователя вычислить

- 0 - нет визита
- 1 - понедельник
- 2 - вторник
- 3 - среда
- 4 - четверг
- 5 - пятница
- 6 - суббота
- 7 - воскресенье

**Данные в просмотрщике платформы [inclass.kaggle](https://inclass.kaggle.com)**



train.csv (142.76 MB)		
	id	visits
		300000 unique values
1	1	30 84 126 135 137 179 242 342 426 456 460 462 483 594 600 604 704 723 744 787 804 886 924 928 946 954 1039 1040 1052
2	2	24 53 75 134 158 192 194 211 213 238 251 305 404 418 458 476 493 571 619 731 739 759 761 847 883 943 962 981 983 1036 1046
3	3	51 143 173 257 446 491 504 510 559 616 719 735 769 800 833 853 856 867 882 916 929 937 944 954 956 968 1007 1052 1071 1078 1094 1096

### 8.3. Перечень вопросов и заданий для промежуточной аттестации по дисциплине

5 семестр

Промежуточная аттестация осуществляется в форме зачет

В качестве средств, используемых на промежуточной аттестации предусматривается:

Билеты

6 семестр

Промежуточная аттестация осуществляется в форме экзамена

В качестве средств, используемых на промежуточной аттестации предусматривается:

Билеты

5 семестр

Вопросы к зачету

1. Терминология: Наука о данных (Data Science), Статистика (Statistics), Искусственный интеллект (Artificial Intelligence), Анализ данных (Data Mining), Машинное обучение (Machine learning), Большие данные (Big Data)
2. Обучение с учителем (с размеченными данными / метками): целевая функция, объект, метка, классификация, прогнозирование
3. Пространство объектов, признаковое пространство, извлечение признаков, визуализация задач
4. Функции ошибки, эмпирический риск, обучающая выборка, задачи оптимизации в обучении, обобщающая способность

5. Модель алгоритмов, алгоритм, обучение, схема решения задачи машинного обучения
6. Обучение без учителя / с неразмеченными данными, обучение с частично размеченными данными, трансдуктивное обучение
7. Обучение с подкреплением, структурный вывод, активное обучение, онлайн-обучение, Transfer Learning, Multitask Learning, Feature Learning
8. Математика в машинном обучении: бритва Оккама, теорема о бесплатном сыре, футбольный оракул, теория информации, проклятие размерности, сингулярное разложение матрицы (SVD), матричное дифференцирование
9. Сведения из ТВиМС: задание распределений, средние и отклонения, условная плотность, маргинализация и обуславливание, точечное оценивание, оценка максимального правдоподобия, дивергенция Кульбака-Лейблера, ковариация и корреляция, нормальное распределение, центральная предельная теорема
10. Оценка плотности: гистограммный подход, Парзеновский подход
11. Оптимизация: методы безусловной оптимизации, нулевого порядка, первого порядка, второго порядка, метод градиентного спуска в машинном обучении, стационарные точки, метод Ньютона, квази-ньютоновские методы, оптимизация с ограничениями
12. Градиентный спуск, наискорейший градиентный спуск, стохастический градиентный спуск, обучение: Пакетное, онлайн, по минибатчам
13. Метрические алгоритмы (distance-based), ближайший центроид (Nearest centroid algorithm), подход, основанный на близости, kNN в задаче классификации / регрессии, обоснование 1NN, ленивые (Lazy) и нетерпеливые (Eager) алгоритмы
14. Весовые обобщения kNN, регрессия Надарая-Ватсона
15. Различные метрики: Минковского, Евклидова, Манхэттенская, Махаланобиса, Canberra distance, Хэмминга, косинусное, расстояние Джаккарда, DTW, Левенштейна, приложения метрического подхода: нечёткий матчинг таблиц, Ленкор, в DL, классификация текстов, эффективные методы поиска ближайших соседей
16. Линейные методы: линейная регрессия, обобщённая линейная регрессия, проблема вырожденности матрицы, регуляризация, основные виды регуляризации, гребневая регрессия (Ridge Regression), LASSO (Least Absolute Selection and Shrinkage Operator), Elastic Net
17. Селекция признаков, ошибка с весами, устойчивая регрессия (Robust Regression)
18. Линейные скоринговые модели в задаче бинарной классификации, логистическая регрессия, Probit-регрессия, многоклассовая логистическая регрессия
19. Линейный классификатор, перцептрон, оценка функции ошибок через гладкую функцию

6 семестр

Вопросы к экзамену

1. Деревья решений (CART), предикаты / ветвления, ответы дерева, критерии расщепления в задачах классификации: Missclassification criteria, энтропийный, Джини, критерии останова при построении деревьев, проблема переобучения для деревьев, подрезка (post-pruning), классические алгоритмы построения деревьев решений: ID3, C5.0
2. Важности признаков, проблема пропусков (Missing Values), категориальные признаки, сравнение: деревья vs линейные модели
3. Проблема контроля качества, выбора модели (Model Selection) в широком смысле, правила разбиения выборки, кривые обучения (Learning Curves)
4. перебор параметров
5. Отложенный контроль (held-out data, hold-out set), скользящий контроль (cross-validation), бутстреп (bootstrap), контроль по времени (out-of-time-контроль), локальный контроль
6. Ансамбли алгоритмов: примеры и обоснование, комитеты (голосование) / усреднение, бэггинг, кодировки / перекодировки ответов, ECOC
7. Стекинг и блендинг, бустинг: AdaBoost, Forward stagewise additive modeling (FSAM), «Ручные методы», однородные ансамбли
8. Случайный лес, его параметры, их настройка, бэггинг и ООВ (out of bag), важность признаков, близость (Proximity) с помощью RF, Extreme Random Trees
9. Градиентный бустинг над деревьями, его параметры, современные реализации, продвинутые методы оптимизации
10. Рекомендательные системы, персонализация, онлайн и оффлайн рекомендации, рекомендация по контенту (content based methods), One-class recommendation, использование дополнительной информации, современные тренды в практике построения рекомендательных систем
11. Коллаборативная фильтрация: GroupLens-алгоритм, SVD, SVD++, timeSVD++, адаптация SVD под социальные связи
12. Факторизационная машина, факторизационная машина с полями (FFM – field-aware factorization machine)
13. Простые методы рекомендаций: FPM – Frequent Pattern Mining, Deep Semantic Similarity Model (DSSM), контекст рекомендации, Knowledge-based Recommendations, важность объяснений (explanations)
14. Сложность алгоритмов, переобучение, смещение и разброс: проблема обобщения, переобучение, недообучение, сложность алгоритмов, смещение и разброс, способы борьбы с переобучением

Задачи к экзамену

Пусть случайная величина равна сумме двух независимых равномерно распределённых величин, одна – на отрезке  $[0,1]$ , вторая – на отрезке  $[0,2]$ . Как выглядит её плотность распределения?

«колокольчик»	треугольник	трапеция	прямоугольник
---------------	-------------	----------	---------------

В предыдущей задаче пусть указанные распределения – распределения классов 0 и 1 в задаче бинарной классификации. Оба класса равновероятны. Какая вероятность, что объект  $x=1$  принадлежит классу 0?

1/2	2/3	3/4	1
-----	-----	-----	---

При минимизации функции  $x^2$  методом градиентного спуска с темпом 0.5 и начальной точкой 1.0, какая будет оценка  $\text{argmin}$  после 1й итерации?

- 0.5	0	0.5	1
-------	---	-----	---

Выберите верные фразы

Для селекции признаков обычно используют L2-регуляризацию	Логистическая регрессия – ленивый алгоритм
Евклидово расстояние – частный случай расстояния Махаланобиса	С помощью перцептронного алгоритма можно решать системы линейных уравнений

Чему рано максимальное значение MC (Missclassification criteria)?

0	0.5	$e$	1
---	-----	-----	---

Пусть дана выборка целевых значений: 1, 2, 3 (упорядочено по времени получения меток). Используется модель константных алгоритмов (ответ равен среднему по всем меткам обучения). Функция ошибки – MAE (средний модуль отклонения). Чему равна средняя ошибка при контроле LOOCV (контроля по одному)?

0.5	2/3	1	3/2
-----	-----	---	-----

В каком ансамбле следует использовать неустойчивые модели?

бэггинг	случайные леса	бустинг	ЕСОС
---------	----------------	---------	------

Что происходит при увеличении числа деревьев в градиентном бустинге (отметьте все варианты)?

ошибка на обучении падает	ошибка на контроле падает	ошибка на обучении возрастает	ошибка на контроле возрастает
---------------------------	---------------------------	-------------------------------	-------------------------------

Выберите верные фразы:

Критерий gini используется для построения деревьев в задаче регрессии	В экстремальных лесах (Extreme Random Trees) используется вычисление градиента ошибки
Контроль по фолдам используется для отбора модели	Аугментация – способ увеличения обучающей выборки

Пример экзаменационного билета

1. Ансамбли алгоритмов: примеры и обоснование, комитеты (голосование) / усреднение, бэггинг, кодировки / перекодировки ответов, ECOC
2. Стекинг и блендинг, бустинг: AdaBoost, Forward stagewise additive modeling (FSAM), «Ручные методы», однородные ансамбли
3. Пусть дана выборка целевых значений: 1, 2, 3 (упорядочено по времени получения меток). Используется модель константных алгоритмов (ответ равен среднему по всем меткам обучения). Функция ошибки – MAE (средний модуль отклонения). Чему равна средняя ошибка при контроле LOOCV (контроля по одному)?

0.5	2/3	1	3/2
-----	-----	---	-----

#### 8.4. Планируемые уровни сформированности компетенций обучающихся и критерии оценивания

Уровни	Содержательное описание уровня	Основные признаки выделения уровня (этапы формирования компетенции, критерии оценки сформированности)	Пятибалльная шкала (академическая) оценка	Двухбалльная шкала, зачет	БРС, % освоения (рейтинговая оценка)
Повышенный	Творческая деятельность	<i>Включает нижестоящий уровень. Умение самостоятельно принимать решение, решать проблему/задачу теоретического и</i>	отлично	зачтено	86-100

		прикладного характера на основе изученных методов, приемов, технологий			
Базовый	Применение знаний и умений в более широких контекстах учебной и профессиональной деятельности, нежели по образцу с большей степени самостоятельности и инициативы	<i>Включает</i> <i>нижестоящий уровень.</i> Способность собирать, систематизировать, анализировать и грамотно использовать информацию из самостоятельно найденных теоретических источников и иллюстрировать ими теоретические положения или обосновывать практику применения	хорошо		71-85
Удовлетворительный (достаточный)	Репродуктивная деятельность	Изложение в пределах задач курса теоретически и практически контролируемого материала	удовлетворительно		55-70
Недостаточный	Отсутствие признаков удовлетворительного уровня		неудовлетворительно	не зачтено	Менее 55

## 9. Перечень основной и дополнительной учебной литературы, необходимой для освоения дисциплины.

### Основная литература

1. Авдеенко, Т. В. Введение в искусственный интеллект и логическое программирование. Программирование в среде Visual Prolog : учебное пособие / Т. В. Авдеенко, М. Ю. Целебровская. - Новосибирск : Изд-во НГТУ, 2020. - 64 с. - ISBN 978-5-7782-4182-4. - Текст : электронный. - URL: <https://znanium.com/catalog/product/1869259> (дата обращения: 04.04.2023). – Режим доступа: по подписке.

### Дополнительная литература

1. Пенькова, Т. Г. Модели и методы искусственного интеллекта : учебное пособие / Т. Г. Пенькова, Ю. В. Вайнштейн. - Красноярск : Сиб. федер. ун-т, 2019. - 116 с. - ISBN 978-5-7638-4043-8. - Текст : электронный. - URL: <https://znanium.com/catalog/product/1816605> (дата обращения: 04.04.2023). – Режим доступа: по подписке.
2. Сергеев, Н. Е. Системы искусственного интеллекта. Часть 1: Учебное пособие / Сергеев Н.Е. - Таганрог:Южный федеральный университет, 2016. - 118 с.: ISBN 978-5-9275-2113-5. - Текст : электронный. - URL:

<https://znanium.com/catalog/product/991954> (дата обращения: 04.04.2023). – Режим доступа: по подписке.

3. Сопов, Е. А. Многокритериальные нейроэволюционные системы в задачах машинного обучения и человеко-машинного взаимодействия : монография / Е. А. Сопов, И. А. Иванов. - Красноярск : Сиб. федер. ун-т, 2019. - 160 с. - ISBN 978-5-7638-3969-2. - Текст : электронный. - URL: <https://znanium.com/catalog/product/1818898> (дата обращения: 04.04.2023). – Режим доступа: по подписке.

#### **10. Перечень ресурсов информационно-телекоммуникационной сети «Интернет», необходимых для освоения дисциплины (модуля).**

- НЭБ Национальная электронная библиотека, диссертации и прочие издания
- ЭБС Консультант студента
- ПРОСПЕКТ ЭБС
- ЭБС ZNANIUM.COM
- ЭБС IBOOKS.RU
- Электронно-библиотечная система (ЭБС) Кантитана (<https://elib.kantiana.ru/>)

#### **11. Перечень информационных технологий, используемых при осуществлении образовательного процесса по дисциплине.**

Программное обеспечение обучения включает в себя:

- система электронного образовательного контента БФУ им. И. Канта, обеспечивающая разработку и комплексное использование электронных образовательных ресурсов;
- серверное программное обеспечение, необходимое для функционирования сервера и связи с системой электронного обучения через Интернет;
- установленное на рабочих местах обучающихся ПО и антивирусное программное обеспечение.

#### **12. Описание материально-технической базы, необходимой для осуществления образовательного процесса по дисциплине.**

Для проведения занятий лекционного типа, практических и семинарских занятий используются специальные помещения (учебные аудитории), оборудованные техническими средствами обучения – мультимедийной проекционной техникой. Для проведения занятий лекционного типа используются наборы демонстрационного оборудования.

Для проведения лабораторных работ, (практических занятий – при необходимости) используются специальные помещения (учебные аудитории), оснащенные специализированным лабораторным оборудованием: персональными компьютерами с возможностью выхода в интернет и с установленным программным обеспечением, заявленным в п.11.

Для проведения групповых и индивидуальных консультаций, текущего контроля и промежуточной аттестации используются специальные помещения (учебные аудитории), оборудованные специализированной мебелью (для обучающихся), меловой / маркерной доской.

Для организации самостоятельной работы обучающимся предоставляются помещения, оснащенные компьютерной техникой с возможностью подключения к сети «Интернет» и обеспечением доступа в электронную информационно-образовательную среду университета.

Для обучения инвалидов и лиц с ограниченными возможностями здоровья университетом могут быть представлены специализированные средства обучения, в том числе технические средства коллективного и индивидуального пользования.

**МИНИСТЕРСТВО НАУКИ И ВЫСШЕГО ОБРАЗОВАНИЯ  
РОССИЙСКОЙ ФЕДЕРАЦИИ**  
федеральное государственное автономное образовательное учреждение  
высшего образования «Балтийский федеральный университет имени Иммануила  
Канта»  
ОНК «Институт высоких технологий»  
Высшая школа компьютерных наук и искусственного интеллекта

**РАБОЧАЯ ПРОГРАММА ДИСЦИПЛИНЫ**

**«Введение в искусственный интеллект»**

**Шифр: 01.03.02**

**Направление подготовки: «Прикладная математика и информатика»**

**Профиль: «Искусственный интеллект и анализ данных»**

**Квалификация (степень) выпускника: бакалавр**

Калининград  
2024



## Лист согласования

### Составители:

1. Верещагин Сергей Дмитриевич, к. ф.-м.н., доцент
2. Верещагин Михаил Дмитриевич, к. ф.-м.н., доцент
3. Мищук Богдан Ростиславович, к. ф.-м.н., доцент

Рабочая программа утверждена на заседании  
Ученого совета ОНК «Институт высоких технологий»

Протокол № 14 от «31» января 2024 г.

Председатель Ученого совета ОНК  
«Институт высоких технологий»

Профессор, д.ф.-м.н.

А.В. Юров

Руководитель ОПОП ВО

Е.П. Ставицкая

## Содержание

1. Наименование дисциплины «Введение в искусственный интеллект».
2. Перечень планируемых результатов обучения по дисциплине, соотнесенных с планируемыми результатами освоения образовательной программы.
3. Место дисциплины в структуре образовательной программы.
4. Виды учебной работы по дисциплине.
5. Содержание дисциплины, в том числе практической подготовки в рамках дисциплины, структурированное по темам.
6. Рекомендуемая тематика учебных занятий в форме контактной работы.
7. Методические рекомендации по видам занятий
8. Фонд оценочных средств
  - 8.1. Перечень компетенций с указанием этапов их формирования в процессе освоения образовательной программы в рамках учебной дисциплины
  - 8.2. Типовые контрольные задания или иные материалы, необходимые для оценки знаний, умений и навыков и (или) опыта деятельности в процессе текущего контроля
  - 8.3. Перечень вопросов и заданий для промежуточной аттестации по дисциплине
  - 8.4. Планируемые уровни сформированности компетенций обучающихся и критерии оценивания
9. Перечень основной и дополнительной учебной литературы, необходимой для освоения дисциплины
11. Перечень информационных технологий, используемых при осуществлении образовательного процесса по дисциплине.
12. Описание материально-технической базы, необходимой для осуществления образовательного процесса по дисциплине

### 1. Наименование дисциплины: «Введение в искусственный интеллект».

Целью курса «Введение в искусственный интеллект» - дать слушателям широкий обзор задач и методов искусственного интеллекта.

### 2. Перечень планируемых результатов обучения по дисциплине, соотнесенных с планируемыми результатами освоения образовательной программы

Код компетенции	Результаты освоения образовательной программы (ИДК)	Результаты обучения по дисциплине
ПК-10. Способен планировать и организовывать свою деятельность в цифровом пространстве с учетом правовых и этических норм взаимодействия человека и искусственного интеллекта и требований информационной безопасности	ПК-10.1. Выбирает современные технологии и системы искусственного интеллекта для решения задач в профессиональной деятельности ПК-10.2. Использует технологии сбора, обработки, интерпретации, анализа и обмена информацией с учетом требований информационной безопасности	Знать: 1. основные понятия, историю, связь с работами в области психологии мышления, тенденции развития и перспективы исследований и разработок в области искусственного интеллекта; 2. сферы и пути внедрения получаемых результатов; 3. необходимый понятийный и математический аппарат. Уметь: 1. применять на практике - методы проектирования, разработки, построения и программной реализации отдельных компонентов интеллектуальных систем. Владеть: 1. основными методами представления знаний и формирования баз знаний, машинного обучения, эвристического поиска, а также навыками решения практических задач разработки и реализации баз знаний и алгоритмов интеллектуальной обработки информации.

### 3. Место дисциплины в структуре образовательной программы

«Введение в искусственный интеллект» представляет собой дисциплину Части, формируемой участниками образовательных отношений (Б1.В.07.01) направления подготовки бакалавриата 01.03.02 «Прикладная математика и информатика», профиль «Искусственный интеллект и анализ данных».

### 4. Виды учебной работы по дисциплине.

Виды учебной работы по дисциплине зафиксированы учебным планом основной профессиональной образовательной программы по указанному направлению и профилю, выражаются в академических часах. Часы контактной работы и самостоятельной работы обучающегося и часы, отводимые на процедуры контроля, могут различаться в учебных планах ОПОП по формам обучения. Объем контактной работы включает часы контактной аудиторной работы (лекции/практические занятия/ лабораторные работы), контактной внеаудиторной работы (контроль самостоятельной работы), часы контактной работы в период аттестации. Контактная работа, в том числе может проводиться посредством электронной информационно-образовательной среды университета с использованием ресурсов сети Интернет и дистанционных технологий

## 5. Содержание дисциплины, структурированное по темам (разделам)

Исходя из рамок, установленных учебным планом по трудоемкости и видам учебной работы по дисциплине, преподаватель самостоятельно выбирает тематику занятий по формам и количеству часов проведения контактной работы: лекции и иные учебные занятия, предусматривающие преимущественную передачу учебной информации преподавателем и (или) занятия семинарского типа (семинары, практические занятия, практикумы, лабораторные работы, коллоквиумы и иные аналогичные занятия), и (или) групповые консультации, и (или) индивидуальную работу обучающихся с преподавателем, в том числе индивидуальные консультации (по курсовым работам/проектам – при наличии курсовой работы/проекта по данной дисциплине в учебном плане). Рекомендуемая тематика занятий максимально полно реализуется в контактной работе с обучающимися очной формы обучения. В случае реализации образовательной программы в заочной / очно-заочной форме трудоемкость дисциплины сохраняется, однако объем учебного материала в значительной части осваивается обучающимися в форме самостоятельной работы. При этом требования к ожидаемым образовательным результатам обучающихся по данной дисциплине не зависят от формы реализации образовательной программы.

№ п/п	Наименование разделов (тем) дисциплины	Содержание разделов (тем) дисциплин
1.	Логические методы вывода.	<p>Основные понятия, история развития, задачи, прикладные области, инструменты, архитектуры систем искусственного интеллекта.</p> <p>Классические логические методы. Логика высказываний, логика первого порядка, исчисление высказываний, метод резолюций, доказательство теорем в логических системах искусственного интеллекта. Вывод в условиях неопределенности. Нечеткие множества и нечеткие логики, нечеткий вывод, экспертные системы, основанные на нечетких знаниях и правилах.</p> <p>Вероятностный вывод. Байесовские методы, сети Байеса, точный и приближенный вывод, проблема синтеза. Вероятностный вывод. Марковские модели и скрытые марковские модели, обучение, применение в задачах искусственного интеллекта.</p>

2.	Поиск решений, планирование, составление расписаний.	Поиск решений в пространстве состояний. Постановка задачи поиска в пространстве состояний. Методы "слепого" поиска: в глубину, в ширину. Поиск в прямом и в обратном направлении. Двухнаправленный поиск. Методы эвристического поиска: жадный поиск, алгоритмы A* и RBFS (рекурсивный поиск по наилучшему совпадению). Алгоритмы имитации отжига. Генетические и муравьиные алгоритмы.
3.	Машинное обучение.	Основы машинного обучения. Основные понятия, задачи машинного обучения, обучение с учителем и без, проблема переобучения, оценка и сравнение моделей. Обзор классических подходов машинного обучения. Статистические, логические, метрические методы машинного обучения для решения задач обучения с учителем и без учителя. Нейронные сети и глубокое обучение. История, архитектуры, алгоритмы обучения и борьба с переобучением в классических и глубоких нейронных сетях. Обучение с подкреплением. Системы интеллектуальных агентов, использование оценки полезности, Q-learning.
4.	Человеко-машинное взаимодействие.	Обработка текстов на естественном языке. Модели представления текстовых данных, информационный поиск, латентно-семантический анализ. Компьютерное зрение. Распознавание графических образов, детекция и трекинг объектов, семантическая сегментация изображений. Обработка звуковых сигналов. Распознавание и синтез речи. Робототехника. Задачи, проблемы и приложения робототехники. Методы искусственного интеллекта для робототехники.

## 6. Рекомендуемая тематика учебных занятий в форме контактной работы

**Рекомендуемая тематика учебных занятий лекционного типа** (предусматривающих преимущественную передачу учебной информации преподавателями):

№	Наименование раздела	Тема лекции
1	Логические методы вывода.	Лекция 1. Классические логические методы. Лекция 2. Марковские модели и скрытые марковские модели, обучение, применение в задачах искусственного интеллекта.
2	Поиск решений, планирование, составление расписаний.	Лекция 3. Поиск решений в пространстве состояний. Лекция 4. Методы эвристического поиска: жадный поиск, алгоритмы A* и RBFS (рекурсивный поиск по наилучшему совпадению). Алгоритмы имитации отжига.
3	Машинное обучение.	Лекция 5. Основы машинного обучения. Обзор классических подходов машинного обучения. Лекция 6. Нейронные сети и глубокое обучение. Обучение с подкреплением.
4	Человеко-машинное взаимодействие.	Лекция 7. Обработка текстов на естественном языке. Лекция 8. Компьютерное зрение. Лекция 9. Обработка звуковых сигналов. Методы искусственного интеллекта для робототехники.

**Рекомендуемая тематика практических занятий:**

№ п/п	Наименование Темы	Содержание темы
1	Логические методы вывода.	Занятие 1. Классические логические методы. Занятие 2. Марковские модели и скрытые марковские модели, обучение, применение в задачах искусственного интеллекта.
2	Поиск решений, планирование, составление расписаний.	Занятие 3. Поиск решений в пространстве состояний. Занятие 4. Методы эвристического поиска: жадный поиск, алгоритмы A* и RBFS (рекурсивный поиск по наилучшему совпадению). Алгоритмы имитации отжига.
3	Машинное обучение.	Занятие 5. Основы машинного обучения. Обзор классических подходов машинного обучения. Занятие 6. Нейронные сети и глубокое обучение. Обучение с подкреплением.
4	Человеко-машинное взаимодействие.	Занятие 7. Обработка текстов на естественном языке. Лекция 8. Компьютерное зрение. Занятие 9. Обработка звуковых сигналов. Методы искусственного интеллекта для робототехники.

На практических занятиях решаются задачи по теме занятия.

**Требования к самостоятельной работе обучающихся**

1. Работа с лекционным материалом, предусматривающая проработку конспекта лекций и учебной литературы, по всем темам из п. 6 настоящей рабочей программы.
2. Выполнение домашнего задания, предусматривающего решение задач, выполнение упражнений, выдаваемых на практических занятиях, по всем темам из п. 6 настоящей рабочей программы.

Руководствуясь положениями статьи 47 и статьи 48 Федерального закона от 29 декабря 2012 г. N 273-ФЗ «Об образовании в Российской Федерации» научно-

педагогические работники и иные лица, привлекаемые университетом к реализации данной образовательной программы, пользуются предоставленными академическими правами и свободами в части свободы преподавания, свободы от вмешательства в профессиональную деятельность; свободы выбора и использования педагогически обоснованных форм, средств, методов обучения и воспитания; права на творческую инициативу, разработку и применение авторских программ и методов обучения и воспитания в пределах реализуемой образовательной программы и отдельной дисциплины.

Исходя из рамок, установленных учебным планом по трудоемкости и видам учебной работы по дисциплине, преподаватель самостоятельно выбирает тематику занятий по формам и количеству часов проведения контактной работы: лекции и иные учебные занятия, предусматривающие преимущественную передачу учебной информации преподавателем и (или) занятия семинарского типа (семинары, практические занятия, практикумы, лабораторные работы, коллоквиумы и иные аналогичные занятия), и (или) групповые консультации, и (или) индивидуальную работу обучающихся с преподавателем, в том числе индивидуальные консультации (по курсовым работам/проектам – при наличии курсовой работы/проекта по данной дисциплине в учебном плане).

Рекомендуемая тематика занятий максимально полно реализуется в контактной работе с обучающимися очной формы обучения. В случае реализации образовательной программы в заочной / очно-заочной форме трудоемкость дисциплины сохраняется, однако объем учебного материала в значительной части осваивается обучающимися в форме самостоятельной работы. При этом требования к ожидаемым образовательным результатам обучающихся по данной дисциплине не зависят от формы реализации образовательной программы.

## **7. Методические рекомендации по видам занятий**

Лекционные занятия.

В ходе лекционных занятий обучающимся рекомендуется выполнять следующие действия. Вести конспектирование учебного материала. Обращать внимание на категории, формулировки, раскрывающие содержание тех или иных явлений и процессов, научные выводы и практические рекомендации по их применению. Задавать преподавателю уточняющие вопросы с целью уяснения теоретических положений, разрешения спорных ситуаций.

Желательно оставить в рабочих конспектах поля, на которых во внеаудиторное время можно сделать пометки из рекомендованной литературы, дополняющие материал прослушанной лекции, а также подчеркивающие особую важность тех или иных теоретических положений.

Практические и семинарские занятия.

На практических и семинарских занятиях в зависимости от темы занятия выполняется поиск информации по решению проблем, практические упражнения, контрольные работы, выработка индивидуальных или групповых решений, итоговое обсуждение с обменом знаниями, участие в круглых столах, разбор конкретных ситуаций, командная работа, представление портфолио и т.п.

Самостоятельная работа.

Самостоятельная работа осуществляется в виде изучения литературы, эмпирических данных по публикациям и конкретным ситуациям из практики, подготовке индивидуальных работ, работа с лекционным материалом, самостоятельное изучение отдельных тем дисциплины; поиск и обзор литературы и электронных источников; чтение и изучение учебника и учебных пособий.

## **8. Фонд оценочных средств**

## 8.1. Перечень компетенций с указанием этапов их формирования в процессе освоения образовательной программы в рамках учебной дисциплины

Основными этапами формирования указанных компетенций при изучении обучающимися дисциплины являются последовательное изучение содержательно связанных между собой тем учебных занятий. Изучение каждой темы предполагает овладение обучающимися необходимыми компетенциями. Результат аттестации обучающихся на различных этапах формирования компетенций показывает уровень освоения компетенций.

Контролируемые разделы (темы) дисциплины	Индекс контролируемой компетенции (или её части)	Оценочные средства по этапам формирования компетенций
		текущий контроль по дисциплине
Логические методы вывода.	ПК-10	тест
Поиск решений, планирование, составление расписаний.	ПК-10	тест
Машинное обучение.	ПК-10	тест
Человеко-машинное взаимодействие.	ПК-10	тест

## 8.2. Типовые контрольные задания или иные материалы, необходимые для оценки знаний, умений и навыков и (или) опыта деятельности в процессе текущего контроля

### Примерные тестовые задания:

1. Подходом для создания нейросетей не являются:
  - a. аппаратные;
  - b. программные;
  - c. неадекватные.
2. Лабиринтный поиск — это направление развития технологии:
  - a. кибернетики «черного ящика»;
  - b. экспертные системы;
  - c. нейрокибернетика.
3. Направление развития ИИ:
  - a. мгновенное принятие решений в нестандартной ситуации;
  - b. распознавание образов;
  - c. создание собственных результатов.
4. База знаний - основной компонент технологии
  - a. автоматизации офиса;
  - b. экспертной системы;
  - c. обработки данных.
5. Упорядоченную обработку знаний из базы знаний в экспертной системе производит
  - a. процессор;
  - b. база данных;
  - c. интерпретатор.
6. Выходной информацией экспертной системы является:
  - a. решение;
  - b. объяснения;
  - c. решение + необходимые объяснения.
7. В основу логические модели положено:



- a. булевская алгебра;
  - b. логика предикатов;
  - c. дискретная математика.
8. Логическая формула - это элемент
- a. семантики логики предикатов;
  - b. логическое следствие;
  - c. синтаксис языка предикатов.
9. Изначальная цель логики предикатов в экспертных системах
- a. объяснение явлений;
  - b. построение сетей;
  - c. разъяснения логических основ естественного языка.
10. Реализация аппарата семантических сетей — это...
- a. основная идея подхода к представлению знаний;
  - b. возможность идеи представления данных;
  - c. основная идея подхода к представлению баз данных.
11. Операция сопоставления с образом является
- a. мощным средством манипуляции знаниями;
  - b. единственным средством манипуляции знаниями;
  - c. процессом манипуляции знаниями;
12. Достоинством семантических сетей не является
- a. большие выразительные возможности;
  - b. естественность и наглядность систем знаний представленных графически;
  - c. близость структур сети семантической системе естественного языка.
  - d. близость структур сети наглядности языка.
13. Часть правила, находящаяся между ЕСЛИ и ТО, называется
- a. ответом;
  - b. фреймом;
  - c. посылкой;
14. Продукцией называется
- a. формализация знаний с помощью семантических сетей;
  - b. формализация знаний с помощью правила вида «ЕСЛИ , ТО»;
  - c. формализация знаний с помощью правил.
15. Компонентой продукционной системы является:
- a. рабочая память;
  - b. настройка запроса с помощью диалоговых окон.
  - c. механизм логического вывода, использующий правила с содержанием рабочей памяти.
16. Технология разработки экспертной системы состоит из
- a. 6 этапов;
  - b. 15 этапов;
  - c. 2 этапов.
17. Прототипная система - это
- a. версия экспертной системы, спроектированная для проверки;
  - b. усеченная версия экспертной системы, спроектированная для проверки правильности кодирования файлов, связей и стратегий рассуждений эксперта;
  - c. версия экспертной системы, спроектированная для демонстрации.
18. Извлечение знаний -
- a. один из этапов разработки экспертной системы;
  - b. получение инженером по знаниям наиболее объяснения решения;
  - c. получение инженером по знаниям наиболее полного представления о предметной области и способах принятия решений в ней.

### 8.3. Перечень вопросов и заданий для промежуточной аттестации по дисциплине

#### Вопросы для промежуточного контроля (зачет)

1. Основные понятия, задачи, прикладные области систем искусственного интеллекта.
2. Логика высказываний, логика первого порядка, исчисление высказываний, метод резолюций.
3. Нечеткие множества и нечеткие логики, нечеткий вывод, экспертные системы, основанные на нечетких знаниях и правилах.
4. Байесовские методы, сети Байеса, точный и приближенный вывод, проблема синтеза.
5. Марковские модели и скрытые марковские модели, обучение, применение в задачах искусственного интеллекта.
6. Поиск решений в пространстве состояний. Поиск в глубину. Поиск в ширину. Поиск в прямом направлении, в обратном направлении, двунаправленный поиск. Методы эвристического поиска: жадный поиск, алгоритмы A\* и RBFS.
7. Алгоритмы имитации отжига. Генетические и муравьиные алгоритмы.
8. Основы машинного обучения. Основные понятия, задачи машинного обучения, обучение с учителем и без, проблема переобучения, оценка и сравнение моделей.
9. Классические методы машинного обучения: статистические, логические, метрические методы машинного обучения для решения задач обучения с учителем и без учителя.
10. Нейронные сети и глубокое обучение. Архитектуры нейронных сетей, алгоритмы обучения и борьба с переобучением. Обучение с подкреплением.
11. Модели представления текстов на естественном языке. Методы информационного поиска.
12. Компьютерное распознавание графических образов. Автоматическая детекция и трекинг объектов. Семантическая сегментация изображений в системах искусственного интеллекта.
13. Обработка звуковых сигналов. Автоматическое распознавание и компьютерный синтез речи.
14. Задачи, проблемы и приложения робототехники. Методы искусственного интеллекта для робототехники.

#### 8.4. Планируемые уровни сформированности компетенций обучающихся и критерии оценивания

Уровни	Содержательное описание уровня	Основные признаки выделения уровня (этапы формирования компетенции, критерии оценки сформированности)	Пятибалльная шкала (академическая) оценка	Двухбалльная шкала, зачет	БРС, % освоения (рейтинговая оценка)
--------	--------------------------------	---	---	---------------------------	--------------------------------------

Повышенны й	Творческая деятельность	<i>Включает нижестоящий уровень.</i> Умение самостоятельно принимать решение, решать проблему/задачу теоретического и прикладного характера на основе изученных методов, приемов, технологий	отлично	зачтено	86-100
Базовый	Применение знаний и умений в более широких контекстах учебной и профессиона льной деятельности, нежели по образцу с большой степени самостоятель ности и инициативы	<i>Включает нижестоящий уровень.</i> Способность собирать, систематизировать, анализировать и грамотно использовать информацию из самостоятельно найденных теоретических источников и иллюстрировать ими теоретические положения или обосновывать практику применения	хорошо		71-85
Удовлетвори тельный (достаточны й)	Репродуктивн ая деятельность	Изложение в пределах задач курса теоретически и практически контролируемого материала	удовлетвор ительно		55-70
Недостаточн ый	Отсутствие удовлетворительного уровня	признаков	неудовлетв орительно	не зачтено	Менее 55

## **9. Перечень основной и дополнительной учебной литературы, необходимой для освоения дисциплины.**

### **Основная литература**

1. Авдеенко, Т. В. Введение в искусственный интеллект и логическое программирование. Программирование в среде Visual Prolog : учебное пособие / Т. В. Авдеенко, М. Ю. Целебровская. - Новосибирск : Изд-во НГТУ, 2020. - 64 с. - ISBN 978-5-7782-4182-4. - Текст : электронный. - URL: <https://znanium.com/catalog/product/1869259> (дата обращения: 04.04.2023). – Режим доступа: по подписке.

### **Дополнительная литература**

1. Пенькова, Т. Г. Модели и методы искусственного интеллекта : учебное пособие / Т. Г. Пенькова, Ю. В. Вайнштейн. - Красноярск : Сиб. федер. ун-т, 2019. - 116 с. - ISBN 978-5-7638-4043-8. - Текст : электронный. - URL:

<https://znanium.com/catalog/product/1816605> (дата обращения: 04.04.2023). – Режим доступа: по подписке.

2. Сергеев, Н. Е. Системы искусственного интеллекта. Часть 1: Учебное пособие / Сергеев Н.Е. - Таганрог:Южный федеральный университет, 2016. - 118 с.: ISBN 978-5-9275-2113-5. - Текст : электронный. - URL: <https://znanium.com/catalog/product/991954> (дата обращения: 04.04.2023). – Режим доступа: по подписке.

#### **10. Перечень ресурсов информационно-телекоммуникационной сети «Интернет», необходимых для освоения дисциплины (модуля).**

- НЭБ Национальная электронная библиотека, диссертации и прочие издания
- ЭБС Консультант студента
- ПРОСПЕКТ ЭБС
- ЭБС ZNANIUM.COM
- ЭБС IBOOKS.RU
- Электронно-библиотечная система (ЭБС) Кантитана (<https://elib.kantiana.ru/>)

#### **11. Перечень информационных технологий, используемых при осуществлении образовательного процесса по дисциплине.**

Программное обеспечение обучения включает в себя:

- система электронного образовательного контента БФУ им. И. Канта, обеспечивающая разработку и комплексное использование электронных образовательных ресурсов;
- серверное программное обеспечение, необходимое для функционирования сервера и связи с системой электронного обучения через Интернет;
- установленное на рабочих местах обучающихся ПО и антивирусное программное обеспечение.

#### **12. Описание материально-технической базы, необходимой для осуществления образовательного процесса по дисциплине.**

Для проведения занятий лекционного типа, практических и семинарских занятий используются специальные помещения (учебные аудитории), оборудованные техническими средствами обучения – мультимедийной проекционной техникой. Для проведения занятий лекционного типа используются наборы демонстрационного оборудования.

Для проведения лабораторных работ, (практических занятий – при необходимости) используются специальные помещения (учебные аудитории), оснащенные специализированным лабораторным оборудованием: персональными компьютерами с возможностью выхода в интернет и с установленным программным обеспечением, заявленным в п.11.

Для проведения групповых и индивидуальных консультаций, текущего контроля и промежуточной аттестации используются специальные помещения (учебные аудитории), оборудованные специализированной мебелью (для обучающихся), меловой / маркерной доской.

Для организации самостоятельной работы обучающимся предоставляются помещения, оснащенные компьютерной техникой с возможностью подключения к сети «Интернет» и обеспечением доступа в электронную информационно-образовательную среду университета.

Для обучения инвалидов и лиц с ограниченными возможностями здоровья университетом могут быть представлены специализированные средства обучения, в том числе технические средства коллективного и индивидуального пользования.

**МИНИСТЕРСТВО НАУКИ И ВЫСШЕГО ОБРАЗОВАНИЯ  
РОССИЙСКОЙ ФЕДЕРАЦИИ**  
федеральное государственное автономное образовательное учреждение  
высшего образования «Балтийский федеральный университет имени Иммануила  
Канта»  
ОНК «Институт высоких технологий»  
Высшая школа компьютерных наук и искусственного интеллекта

**РАБОЧАЯ ПРОГРАММА ДИСЦИПЛИНЫ**

**«Параллельное программирование»**

**Шифр: 01.03.02**

**Направление подготовки: «Прикладная математика и информатика»**

**Профиль: Искусственный интеллект и анализ данных**

**Квалификация (степень) выпускника: бакалавр**

## Лист согласования

**Составитель: Савельев А.В., к.ф.-м.н., доцент**

Рабочая программа утверждена на заседании  
Ученого совета ОНК «Институт высоких технологий»

Протокол № 14 от «31» января 2024 г.

Председатель Ученого совета ОНК  
«Институт высоких технологий»

Профессор, д.ф.-м.н.

А.В. Юров

Руководитель ОПОП ВО

Е.П. Ставицкая

## Содержание

1. Наименование дисциплины «Параллельное программирование».
2. Перечень планируемых результатов обучения по дисциплине, соотнесенных с планируемыми результатами освоения образовательной программы.
3. Место дисциплины в структуре образовательной программы.
4. Виды учебной работы по дисциплине.
5. Содержание дисциплины, в том числе практической подготовки в рамках дисциплины, структурированное по темам.
6. Перечень учебно-методического обеспечения для самостоятельной работы обучающихся по дисциплине.
7. Методические рекомендации по видам занятий
8. Фонд оценочных средств
  - 8.1. Перечень компетенций с указанием этапов их формирования в процессе освоения образовательной программы в рамках учебной дисциплины
  - 8.2. Типовые контрольные задания или иные материалы, необходимые для оценки знаний, умений и навыков и (или) опыта деятельности в процессе текущего контроля
  - 8.3. Перечень вопросов и заданий для промежуточной аттестации по дисциплине
  - 8.4. Планируемые уровни сформированности компетенций обучающихся и критерии оценивания
9. Перечень основной и дополнительной учебной литературы, необходимой для освоения дисциплины
11. Перечень информационных технологий, используемых при осуществлении образовательного процесса по дисциплине.
12. Описание материально-технической базы, необходимой для осуществления образовательного процесса по дисциплине

## 1. Наименование дисциплины: «Параллельное программирование».

Цель освоения дисциплины «Параллельное программирование» - познакомить студентов с технологиями параллельного программирования, разобрать архитектуру параллельных вычислительных систем, познакомить студентов с основными принципами распараллеливания программ, привить студентам навыки программирования с использованием технологии MPI, OpenMP.

## 2. Перечень планируемых результатов обучения по дисциплине, соотнесенных с планируемыми результатами освоения образовательной программы

Код компетенции	Результаты освоения образовательной программы (ИДК)	Результаты обучения по дисциплине
ПК-8. Способен разрабатывать системы анализа больших данных	ПК-8.1. Разрабатывает программные компоненты извлечения, хранения, подготовки больших данных с учетом вариантов использования больших данных, определений, словарей и эталонной архитектуры больших данных	<b>Знать</b> архитектуру параллельных компьютеров <b>Уметь</b> разбивать программу на независимые процессы <b>Владеть практическими навыками</b> использования технологий параллельного программирования MPI и OpenMP

## 3. Место дисциплины в структуре образовательной программы

Дисциплина «Параллельное программирование» относится к Части, формируемой участниками образовательных отношений блока дисциплин подготовки обучающихся.

## 4. Виды учебной работы по дисциплине.

Виды учебной работы по дисциплине зафиксированы учебным планом основной профессиональной образовательной программы по указанному направлению и профилю, выражаются в академических часах. Часы контактной работы и самостоятельной работы обучающегося и часы, отводимые на процедуры контроля, могут различаться в учебных планах ОПОП по формам обучения. Объем контактной работы включает часы контактной аудиторной работы (лекции/практические занятия/ лабораторные работы), контактной внеаудиторной работы (контроль самостоятельной работы), часы контактной работы в период аттестации. Контактная работа, в том числе может проводиться посредством электронной информационно-образовательной среды университета с использованием ресурсов сети Интернет и дистанционных технологий

## 5. Содержание дисциплины, структурированное по темам (разделам)

Исходя из рамок, установленных учебным планом по трудоемкости и видам учебной работы по дисциплине, преподаватель самостоятельно выбирает тематику занятий по формам и количеству часов проведения контактной работы: лекции и иные учебные занятия, предусматривающие преимущественную передачу учебной информации преподавателем и (или) занятия семинарского типа (семинары, практические занятия, практикумы, лабораторные работы, коллоквиумы и иные аналогичные занятия), и (или) групповые консультации, и (или) индивидуальную работу обучающихся с



преподавателем, в том числе индивидуальные консультации (по курсовым работам/проектам – при наличии курсовой работы/проекта по данной дисциплине в учебном плане). Рекомендуемая тематика занятий максимально полно реализуется в контактной работе с обучающимися очной формы обучения. В случае реализации образовательной программы в заочной / очно-заочной форме трудоемкость дисциплины сохраняется, однако объем учебного материала в значительной части осваивается обучающимися в форме самостоятельной работы. При этом требования к ожидаемым образовательным результатам обучающихся по данной дисциплине не зависят от формы реализации образовательной программы.

<b>№</b>	<b>Наименование раздела</b>	<b>Содержание раздела</b>
1	Тема 1. Архитектура параллельных компьютеров	Обзор современных вычислительных систем для параллельных вычислений. Способы параллельной обработки данных. Компьютеры с общей памятью, компьютеры с распределенной памятью
2	Тема 2. Параллелизм и его использование	Графы информационных зависимостей. Концепция неограниченного параллелизма. Крупноблочное распараллеливание. Низкоуровневое распараллеливание. Оценка эффективности параллельных вычислений. Параллельные алгоритмы решения задач линейной алгебры.
3	Тема 3. Технология программирования OpenMP	Основные конструкции, работа с переменными, распараллеливание циклов, параллельные секции, критические секции, атомарные операции, операции синхронизации.
4	Тема 4. Технология программирования MPI	Общие функции, функции приема/передачи сообщений между процессами. Функции коллективного взаимодействия процессов, создания пользовательских операций, работа с группами процессов. Пересылка разнотипных данных, производные типы данных, упаковка данных.
5	Тема 5. Введение в технологию CUDA	Архитектура GPU. Программная модель CUDA. Иерархия памяти в CUDA.
6	Тема 6. Гибридная модель параллельного программирования	Совместное использование технологий программирования MPI, OpenMP.

## **6. Рекомендуемая тематика учебных занятий в форме контактной работы**

**Рекомендуемая тематика учебных занятий лекционного типа** (предусматривающих преимущественную передачу учебной информации преподавателями):

<b>№</b>	<b>Наименование раздела</b>	<b>Содержание раздела</b>
1	Тема 1. Архитектура параллельных компьютеров	Лекция 1. Обзор современных вычислительных систем для параллельных вычислений. Лекция 2. Способы параллельной обработки данных. Компьютеры с общей памятью, компьютеры с распределенной памятью

2	Тема 2. Параллелизм и его использование	Лекция 3. Графы информационных зависимостей. Концепция неограниченного параллелизма. Лекция 4. Крупноблочное распараллеливание. Низкоуровневое распараллеливание. Лекция 5. Оценка эффективности параллельных вычислений. Лекция 6. Параллельные алгоритмы решения задач линейной алгебры.
3	Тема 3. Технология программирования OpenMP	Лекция 7. Основные конструкции, работа с переменными, распараллеливание циклов. Лекция 8. Параллельные секции, критические секции, атомарные операции, операции синхронизации.
4	Тема 4. Технология программирования MPI	Лекция 9-10. Общие функции, функции приема/передачи сообщений между процессами. Лекция 11. Функции коллективного взаимодействия процессов, создания пользовательских операций, работа с группами процессов. Лекция 12. Пересылка разнотипных данных, производные типы данных, упаковка данных.
5	Тема 5. Введение в технологию CUDA	Лекция 13. Архитектура GPU. Программная модель CUDA. Лекция 14. Иерархия памяти в CUDA.
6	Тема 6. Гибридная модель параллельного программирования	Лекция 15. Совместное использование технологий программирования MPI, OpenMP.

#### **Рекомендуемая тематика лабораторных занятий:**

1. Выявление информационных зависимостей в алгоритме. Построение параллельных алгоритмов
2. Написание параллельных программ на общей памяти. Задачи на создание параллельных областей, работу с общими и защищенными переменными, распараллеливание циклов, критические секции, атомарные операции.
3. Написание параллельных программ для систем с распределенной памятью. Функции пересылки сообщений типа точка-точка, коллективное взаимодействие процессов. Эффективная пересылка данных.
4. Совместное использование технологий программирования MPI, OpenMP.

#### **Требования к самостоятельной работе обучающихся**

1. Работа с лекционным материалом, предусматривающая проработку конспекта лекций и учебной литературы, по всем темам из п. 6 настоящей рабочей программы.
2. Выполнение домашнего задания, предусматривающего решение задач, выполнение упражнений, выдаваемых на практических занятиях, по всем темам из п. 6 настоящей рабочей программы.

Руководствуясь положениями статьи 47 и статьи 48 Федерального закона от 29 декабря 2012 г. N 273-ФЗ «Об образовании в Российской Федерации» научно-педагогические работники и иные лица, привлекаемые университетом к реализации данной образовательной программы, пользуются предоставленными академическими

правами и свободами в части свободы преподавания, свободы от вмешательства в профессиональную деятельность; свободы выбора и использования педагогически обоснованных форм, средств, методов обучения и воспитания; права на творческую инициативу, разработку и применение авторских программ и методов обучения и воспитания в пределах реализуемой образовательной программы и отдельной дисциплины.

Исходя из рамок, установленных учебным планом по трудоемкости и видам учебной работы по дисциплине, преподаватель самостоятельно выбирает тематику занятий по формам и количеству часов проведения контактной работы: лекции и иные учебные занятия, предусматривающие преимущественную передачу учебной информации преподавателем и (или) занятия семинарского типа (семинары, практические занятия, практикумы, лабораторные работы, коллоквиумы и иные аналогичные занятия), и (или) групповые консультации, и (или) индивидуальную работу обучающихся с преподавателем, в том числе индивидуальные консультации (по курсовым работам/проектам – при наличии курсовой работы/проекта по данной дисциплине в учебном плане).

Рекомендуемая тематика занятий максимально полно реализуется в контактной работе с обучающимися очной формы обучения. В случае реализации образовательной программы в заочной / очно-заочной форме трудоемкость дисциплины сохраняется, однако объем учебного материала в значительной части осваивается обучающимися в форме самостоятельной работы. При этом требования к ожидаемым образовательным результатам обучающихся по данной дисциплине не зависят от формы реализации образовательной программы.

## **7. Методические рекомендации по видам занятий**

Лекционные занятия.

В ходе лекционных занятий обучающимся рекомендуется выполнять следующие действия. Вести конспектирование учебного материала. Обращать внимание на категории, формулировки, раскрывающие содержание тех или иных явлений и процессов, научные выводы и практические рекомендации по их применению. Задавать преподавателю уточняющие вопросы с целью уяснения теоретических положений, разрешения спорных ситуаций.

Желательно оставить в рабочих конспектах поля, на которых во внеаудиторное время можно сделать пометки из рекомендованной литературы, дополняющие материал прослушанной лекции, а также подчеркивающие особую важность тех или иных теоретических положений.

Лабораторные занятия.

На лабораторных занятиях в зависимости от темы занятия выполняется поиск информации по решению проблем, выработка индивидуальных или мало-групповых решений, итоговое обсуждение с обменом знаниями.

Самостоятельная работа.

Самостоятельная работа осуществляется в виде изучения литературы, эмпирических данных по публикациям и конкретных ситуаций из практики, подготовке индивидуальных работ, работа с лекционным материалом, самостоятельное изучение отдельных тем дисциплины; поиск и обзор литературы и электронных источников; чтение и изучение учебника и учебных пособий.

## **8. Фонд оценочных средств**

### **8.1. Перечень компетенций с указанием этапов их формирования в процессе освоения образовательной программы в рамках учебной дисциплины**

Основными этапами формирования указанных компетенций при изучении обучающимися дисциплины являются последовательное изучение содержательно связанных между собой тем учебных занятий. Изучение каждой темы предполагает овладение обучающимися необходимыми компетенциями. Результат аттестации обучающихся на различных этапах формирования компетенций показывает уровень освоения компетенций.

Контролируемые разделы (темы) дисциплины	Индекс контролируемой компетенции (или её части)	Оценочные средства по этапам формирования компетенций
		текущий контроль по дисциплине
Тема 1. Архитектура параллельных компьютеров	ПК-8	Защита лабораторной работы
Тема 2. Параллелизм и его использование	ПК-8	Защита лабораторной работы
Тема 3. Технология программирования OpenMP	ПК-8	Защита лабораторной работы
Тема 4. Технология программирования MPI	ПК-8	Защита лабораторной работы
Тема 5. Введение в технологию CUDA	ПК-8	Защита лабораторной работы
Тема 6. Гибридная модель параллельного программирования	ПК-8	Защита лабораторной работы

## 8.2. Типовые контрольные задания или иные материалы, необходимые для оценки знаний, умений и навыков и (или) опыта деятельности процессе текущего контроля

Примеры вопросов для устного опроса и проверочных заданий:

1. Целесообразно ли запускать на одном двухпроцессорном узле больше двух счетных процессов? Могут ли на одном а) кластере, б) узле, в) процессоре одновременно считаться задачи разных пользователей?
2. Что такое балансировка загрузки и как она влияет на ускорение работы программы?
3. Опишите ситуацию, при которой использование кэш-памяти процессоров может нарушить закон Амдала.
4. Построение графа информационных зависимостей.
5. Параллельные алгоритмы вычисления определенных интегралов.
6. Задания на общие и защищенные переменные, разграничение доступа к переменным, конструкции разделения работ не итерационного типа, конструкции разделения работ итерационного типа, операции синхронизации работ.
7. Задания на взаимодействие процессов типа "точка-точка", коллективное взаимодействие процессов, группы коммутаторов, пересылку разнотипных данных.
8. Написание программы для вычисления определенных интегралов по квадратурным формулам.
9. Реализация параллельного алгоритма сортировки слиянием.
10. Смоделируйте при помощи механизма замков: а) барьерную синхронизацию; б) критическую секцию.

11. Составьте параллельный вариант программы, реализующей метод Гаусса решения систем линейных алгебраических уравнений с использованием технологии OpenMP+MPI, исследуйте ее эффективность.
12. Составьте параллельную программу с использованием технологии OpenMP+MPI, реализующий квадратурную формулы вычисления определенного интеграла.

### 8.3. Перечень вопросов и заданий для промежуточной аттестации по дисциплине

#### Вопросы для промежуточного контроля (зачета)

1. Способы параллельной обработки данных.
2. Закон Амдала, гипотеза Минского.
3. Ускорение и эффективность.
4. Компьютеры с общей памятью.
5. Компьютеры с распределенной памятью.
6. Векторно-конвейерные компьютеры.
7. Grid-системы и метакомпьютинг.
8. Информационная зависимость. Граф информационных зависимостей.
9. Концепция неограниченного параллелизма.
10. Крупноблочное распараллеливание.
11. Низкоуровневое распараллеливание. Разбиение итераций цикла.
12. Технология программирования OpenMP.
13. Система программирования MPI. (Общие функции. Функции передачи сообщений. Тупиковые ситуации. Коллективные взаимодействия процессов. Пересылка разнотипных данных.)
14. Основные отличия между GPU и CPU.
15. Архитектура GPU.
16. Что такое CUDA?
17. Нити, блоки. Варп.
18. Типы памяти CUDA.
19. Гибридная модель параллельного программирования.

### 8.4. Планируемые уровни сформированности компетенций обучающихся и критерии оценивания

Уровни	Содержательное описание уровня	Основные признаки выделения уровня (этапы формирования компетенции, критерии оценки сформированности)	Пятибалльная шкала (академическая) оценка	Двухбалльная шкала, зачет	БРС, % освоения (рейтинговая оценка)
Повышенный	Творческая деятельность	<i>Включает нижестоящий уровень.</i> Умение самостоятельно принимать решение, решать проблему/задачу теоретического и прикладного характера на основе изученных методов, приемов,	-	зачтено	86-100

		технологий			
Базовый	Применение знаний и умений в более широких контекстах учебной и профессиональной деятельности, нежели по образцу с большей степени самостоятельности и инициативы	Включает <i>нижестоящий уровень</i> . Способность собирать, систематизировать, анализировать и грамотно использовать информацию из самостоятельно найденных теоретических источников и иллюстрировать ими теоретические положения или обосновывать практику применения	-		71-85
Удовлетворительный (достаточный)	Репродуктивная деятельность	Изложение в пределах задач курса теоретически и практически контролируемого материала	-		55-70
Недостаточный	Отсутствие признаков удовлетворительного уровня		-	не зачтено	Менее 55

## **9. Перечень основной и дополнительной учебной литературы, необходимой для освоения дисциплины.**

### **Основная литература**

1. Федотов, И. Е. Параллельное программирование. Модели и приемы : практическое пособие / И. Е. Федотов. - Москва : СОЛОН-Пресс, 2020. - 390 с. - (Серия «Библиотека профессионала»). - ISBN 978-5-91359-222-4. - Текст : электронный. - URL: <https://znanium.com/catalog/product/1858781> (дата обращения: 19.01.2024). – Режим доступа: по подписке.

### **Дополнительная литература**

2. Барский, А. Б. Планирование виртуальных вычислений : учеб. пособие / А.Б. Барский. — М. : ИД «ФОРУМ» : ИНФРА-М, 2018. — 200 с. — (Высшее образование). — [www.dx.doi.org/10.12737/19901](http://www.dx.doi.org/10.12737/19901). - ISBN 978-5-8199-0655-2. - Текст : электронный. - URL: <https://znanium.com/catalog/product/966062> (дата обращения: 19.01.2024). – Режим доступа: по подписке.

## **10. Перечень ресурсов информационно-телекоммуникационной сети «Интернет», необходимых для освоения дисциплины (модуля).**

- НЭБ Национальная электронная библиотека, диссертации и прочие издания

- ЭБС Консультант студента
- ПРОСПЕКТ ЭБС
- ЭБС ZNANIUM.COM
- ЭБС IBOOKS.RU
- Электронно-библиотечная система (ЭБС) Кантитана (<https://elib.kantiana.ru/>)

#### **11. Перечень информационных технологий, используемых при осуществлении образовательного процесса по дисциплине.**

Программное обеспечение обучения включает в себя:

- система электронного образовательного контента БФУ им. И. Канта, обеспечивающая разработку и комплексное использование электронных образовательных ресурсов;
- серверное программное обеспечение, необходимое для функционирования сервера и связи с системой электронного обучения через Интернет;
- установленное на рабочих местах обучающихся ПО и антивирусное программное обеспечение.

#### **12. Описание материально-технической базы, необходимой для осуществления образовательного процесса по дисциплине.**

Для проведения занятий лекционного типа, практических и семинарских занятий используются специальные помещения (учебные аудитории), оборудованные техническими средствами обучения – мультимедийной проекционной техникой. Для проведения занятий лекционного типа используются наборы демонстрационного оборудования.

Для проведения лабораторных работ, (практических занятий – при необходимости) используются специальные помещения (учебные аудитории), оснащенные специализированным лабораторным оборудованием: персональными компьютерами с возможностью выхода в интернет и с установленным программным обеспечением, заявленным в п.11.

Для проведения групповых и индивидуальных консультаций, текущего контроля и промежуточной аттестации используются специальные помещения (учебные аудитории), оборудованные специализированной мебелью (для обучающихся), меловой / маркерной доской.

Для организации самостоятельной работы обучающимся предоставляются помещения, оснащенные компьютерной техникой с возможностью подключения к сети «Интернет» и обеспечением доступа в электронную информационно-образовательную среду университета.

Для обучения инвалидов и лиц с ограниченными возможностями здоровья университетом могут быть представлены специализированные средства обучения, в том числе технические средства коллективного и индивидуального пользования.

**МИНИСТЕРСТВО НАУКИ И ВЫСШЕГО ОБРАЗОВАНИЯ  
РОССИЙСКОЙ ФЕДЕРАЦИИ**  
федеральное государственное автономное образовательное учреждение высшего  
образования «Балтийский федеральный университет имени Иммануила Канта»  
ОНК «Институт высоких технологий»  
Высшая школа компьютерных наук и искусственного интеллекта

**РАБОЧАЯ ПРОГРАММА ДИСЦИПЛИНЫ**

**«Базы данных»**

**Шифр: 01.03.02**

**Направление подготовки: «Прикладная математика и информатика»**

**Профиль: «Искусственный интеллект и анализ данных»**

**Квалификация (степень) выпускника: бакалавр**

Калининград  
2024



## **Лист согласования**

**Составитель: Савкин Дмитрий Александрович, доцент**

Рабочая программа утверждена на заседании  
Ученого совета ОНК «Институт высоких технологий»

Протокол № 14 от «31» января 2024 г.

Председатель Ученого совета ОНК  
«Институт высоких технологий»

Профессор, д.ф.-м.н.

А.В. Юров

Руководитель ОПОП ВО

Е.П. Ставицкая

## Содержание

1. Наименование дисциплины «Базы данных».
2. Перечень планируемых результатов обучения по дисциплине, соотнесенных с планируемыми результатами освоения образовательной программы.
3. Место дисциплины в структуре образовательной программы.
4. Виды учебной работы по дисциплине.
5. Содержание дисциплины, в том числе практической подготовки в рамках дисциплины, структурированное по темам.
6. Рекомендуемая тематика учебных занятий в форме контактной работы.
7. Методические рекомендации по видам занятий
8. Фонд оценочных средств
  - 8.1. Перечень компетенций с указанием этапов их формирования в процессе освоения образовательной программы в рамках учебной дисциплины
  - 8.2. Типовые контрольные задания или иные материалы, необходимые для оценки знаний, умений и навыков и (или) опыта деятельности в процессе текущего контроля
  - 8.3. Перечень вопросов и заданий для промежуточной аттестации по дисциплине
  - 8.4. Планируемые уровни сформированности компетенций обучающихся и критерии оценивания
9. Перечень основной и дополнительной учебной литературы, необходимой для освоения дисциплины
11. Перечень информационных технологий, используемых при осуществлении образовательного процесса по дисциплине.
12. Описание материально-технической базы, необходимой для осуществления образовательного процесса по дисциплине

## 1. Наименование дисциплины: «Базы данных».

**Целью** курса «Базы данных» является обучение студентов фундаментальным знаниям в области теории баз данных и выработка практических навыков применения этих знаний при создании программных продуктов для обработки информации с помощью систем управления базами данных.

## 2. Перечень планируемых результатов обучения по дисциплине, соотнесенных с планируемыми результатами освоения образовательной программы

Код компетенции	Результаты освоения образовательной программы (ИДК)	Результаты обучения по дисциплине
<b>УК-2</b> - Способен определять круг задач в рамках поставленной цели и выбирать оптимальные способы их решения, исходя из действующих правовых норм, имеющихся ресурсов и ограничений	<p>УК-2.1. Демонстрирует знание правовых норм достижения поставленной цели деятельности.</p> <p>УК-2.2. Формулирует в рамках поставленной цели совокупность задач, обеспечивающих ее достижение.</p> <p>УК-2.3. Использует оптимальные способы для решения определенного круга задач, учитывая действующие правовые нормы и имеющиеся условия, ресурсы и ограничения</p>	<p>В результате формирования данной компетенции обучающийся должен:</p> <p><u>-знать:</u> основы теории баз данных, современное состояние дел в разработке клиент-серверных приложений; современные СУБД и языки, связанные с созданием и обработкой информации в базах данных;</p> <p><u>-уметь</u> обнаруживать и исправлять ошибки при работе с базами данных;</p> <p><u>-владеть <i>практическими навыками</i></u> разработки клиент-серверных систем, проверки соответствия существующих информационных систем актуальным стандартам хранения и обработки информации, требованиям заказчика</p>
<b>ПК-7.</b> Способен осуществлять сбор и подготовку данных для систем искусственного интеллекта	<p>ПК-7.1. Осуществляет поиск данных в открытых источниках, специализированных библиотеках и репозиториях</p> <p>ПК-7.2. Выполняет подготовку и разметку структурированных и неструктурированных данных для машинного обучения</p>	<p>результате формирования данной компетенции обучающийся должен:</p> <p><u>-знать:</u> современные системы управления базами данных, теории нормирования баз данных; методику анализа предметной области при построении базы данных информационной системы; методы и подходы к оценке эффективности баз данных и СУБД;</p> <p><u>-уметь</u> проводить даталогическое, инфологическое проектирование базы данных, осуществлять разработку физической реализации базы</p>

		данных на основе современных СУБД; - <i>владеть</i> _____ <i>практическими</i> <i>навыками</i> работы в современных СУБД
--	--	--

### 3. Место дисциплины в структуре образовательной программы

«Базы данных» представляет собой дисциплину Части, формируемой участниками образовательных отношений (Б1.В.04) направления подготовки бакалавриата 01.03.02 «Прикладная математика и информатика», профиль «Искусственный интеллект и анализ данных».

### 4. Виды учебной работы по дисциплине.

Виды учебной работы по дисциплине зафиксированы учебным планом основной профессиональной образовательной программы по указанному направлению и профилю, выражаются в академических часах. Часы контактной работы и самостоятельной работы обучающегося и часы, отводимые на процедуры контроля, могут различаться в учебных планах ОПОП по формам обучения. Объем контактной работы включает часы контактной аудиторной работы (лекции/практические занятия/ лабораторные работы), контактной внеаудиторной работы (контроль самостоятельной работы), часы контактной работы в период аттестации. Контактная работа, в том числе может проводиться посредством электронной информационно-образовательной среды университета с использованием ресурсов сети Интернет и дистанционных технологий

### 5. Содержание дисциплины, структурированное по темам (разделам)

Исходя из рамок, установленных учебным планом по трудоемкости и видам учебной работы по дисциплине, преподаватель самостоятельно выбирает тематику занятий по формам и количеству часов проведения контактной работы: лекции и иные учебные занятия, предусматривающие преимущественную передачу учебной информации преподавателем и (или) занятия семинарского типа (семинары, практические занятия, практикумы, лабораторные работы, коллоквиумы и иные аналогичные занятия), и (или) групповые консультации, и (или) индивидуальную работу обучающихся с преподавателем, в том числе индивидуальные консультации (по курсовым работам/проектам – при наличии курсовой работы/проекта по данной дисциплине в учебном плане). Рекомендуемая тематика занятий максимально полно реализуется в контактной работе с обучающимися очной формы обучения. В случае реализации образовательной программы в заочной / очно-заочной форме трудоемкость дисциплины сохраняется, однако объем учебного материала в значительной части осваивается обучающимися в форме самостоятельной работы. При этом требования к ожидаемым образовательным результатам обучающихся по данной дисциплине не зависят от формы реализации образовательной программы.

№	Наименование раздела	Содержание раздела
1	Информационные системы. Базы данных и системы управления базой данных	Информационные системы. Информационные процессы. Информация. Представление информации. Документирование информации. Данные. Основы информационного обеспечения и информационные системы. Структура и классификация информационных систем. Система представления и обработки данных фактографических, документальных и

		геоинформационных ИС. Системы управления базами данных.
2	Модели данных. Инфологическое и даталогическое моделирование. Этапы проектирования БД.	Классификация моделей. Иерархическая, сетевая, реляционная, объектно-ориентированная и многомерная модели организации данных. Концептуальное и схемно-структурное проектирование. Основные понятия и этапы даталогического моделирования. Организация программного и информационного обеспечения с использованием БД и СУБД. Жизненный цикл базы данных. Основные понятия и этапы инфологического моделирования. Проектирование на физическом уровне.
3	Реляционная модель данных. Нормирование. Средства и методы проектирования БД	Задачи, решаемые реляционной моделью данных. Реляционные типы данных. Проектирование схемы базы данных. Нормирование. Проектирование и создание таблиц. Внутренняя схема базы данных. Физическая структура данных. Проектирование с условием нормализации. Семантическое моделирование данных, ER-диаграммы.
4	Языковые средства современных СУБД. Реляционные БД и СУБД. Язык SQL	Функции, классификация и структура СУБД. Языки программирования. Реляционные БД и СУБД. Логическая схема базы данных. Сильные и слабые стороны данных СУБД. Язык структурированных запросов SQL. Команды Insert, Modify, Update. Создание БД и объектов СУБД. Индексирование данных.
5	Реляционные БД. Организация процессов обработки данных в БД. Запросы на языке SQL	Организация процессов обработки данных в БД. Поиск, фильтрация и сортировка данных. Запросы на языке SQL. Команда Select. Создание запросов с условием, из нескольких таблиц, агрегированных запросов. Подзапросы. Нетривиальные запросы.
6	Реляционные БД. Ограничения целостности	Организация процессов хранения данных в БД. Ограничения целостности Триггеры, правила, ограничения.
7	Реляционные БД. Особенности построение интерфейса.	Реляционные БД. Механизмы разработки приложений баз данных Особенности построение интерфейса. Обработка данных на стороне клиента.
8	Коммерческие БД и СУБД.	Типы коммерческих БД и СУБД. Гипертекстовые и мультимедийные БД. СУБД на инвертированных файлах. СУБД на правилах. Дедуктивные и темпоральные БД.
9	Технология клиент – сервер	Режимы работы с БД. Технологии и модели «Клиент-сервер». Модели файлового сервера, удаленного доступа к данным, сервера базы данных, сервера приложений. Мониторы транзакций. Архитектуры построения серверов БД.
10	Распределенные БД	Понятие распределенных информационных систем, принципы их создания и функционирования. Требования к распределённой БД. Принципы и критерии построения РБД. Свойства, которым должна удовлетворять РБД.

11	Проблемы распределенных баз данных	Проблемы распределенных систем: обработка запросов; управление каталогом; распространение обновления; управление восстановлением; управление параллелизмом. Транзакции. Три проблемы параллелизма. Методика управления параллельным выполнением процессов. Описание функционирования блокировки. Решение проблем параллелизма. Тупики, их обнаружение и распознавание.
12	Документационные информационные системы	Общая характеристика и виды документальных информационных систем. Информационно-поисковые каталоги и тезариусы. Полнотекстовые информационно-поисковые системы. Общий принцип функционирования документальных ИПС на основе индексирования.
13	Гипертекстовые и мультимедийные СУБД	Понятие гипертекстовых баз данных. История гипертекста. Ключевые понятия баз данных. Модель организации данных в гипертекстовых базах данных. Требования к гипермедиа системам с точки зрения СУБД. Информационный поиск в гипертекстовых массивах. Классификация гипертекстовых систем. Понятие мультимедийных баз данных. Причины популярности мультимедийных баз данных. Мультимедийные типы данных. Сферы применения мультимедийных баз данных. Технологии для мультимедиа. Схематическая архитектура мультимедийных СУБД.
14	Объектно-ориентированные БД и СУБД	Типы данных. Внутренняя схема базы данных. Физическая структура данных. Сильные и слабые стороны объектно-ориентированных СУБД. Особенности обработки данных в объектно-ориентированных БД и СУБД.
15	XML-серверы	XML – серверы. Взаимодействие пользовательских приложений с БД через СУБД. Задачи, решаемые XML-сервером. Обработка данных в формате XML.
16	Технология NoSQL	История развития nosql. Основные особенности баз данных такого типа. Агрегированные модели данных. Причины появления подхода NoSQL. Борьба с большими объемами данных. Сравнение SQL и NoSQL. Теорема CAP. Подход BASE. Модели данных NoSQL.
17	БД «Ключ-значение»	Понятие «база данных на основе пар «ключ-значение»». Достоинства и недостатки баз данных такого типа. Примеры использования. Популярные базы данных на основе пар «ключ-значение».
18	Документо-ориентированные БД	Понятие «документоориентированная СУБД». Преимущества и недостатки документоориентированных БД. Примеры использования. Популярные документоориентированные системы.

19	Графовые базы данных	Понятие «графовые БД». Преимущества и недостатки графовых БД. Примеры использования. Популярны графовые СУБД.
20	Хранилища данных.	Хранилища данных: виды и способы создания. Технология оперативной обработки транзакций (OLTP – технология). Информационные хранилища. OLAP – технология.
21	Интеллектуальный анализ данных (Data Mining)	Задачи Data Mining. Задачи классификации и регрессии. Задача классификации. Задача поиска ассоциативных правил и последовательностей. Модели Data Mining. Деревья решений. Стандарты Data Mining. Роли в Data Mining. Рынок инструментов Data Mining.
22	Определение больших данных. Обзор технологий хранения больших данных	Основные вызовы больших данных. Определение термина "большие данные". Характеристика больших данных. Большие данные как одна из глобальных проблем современности. Свойства больших данных и ограничения RDBMS. Подход MapReduce: Map-задачи, Reduce-задачи. Алгоритмы, использующие MapReduce и их приложения.

## 6. Рекомендуемая тематика учебных занятий в форме контактной работы

Рекомендуемая тематика учебных занятий *лекционного* типа (предусматривающих преимущественную передачу учебной информации преподавателями):

№	Наименование раздела	Тема лекции
1	Информационные системы. Базы данных и системы управления базой данных	Лекция 1. Информационные системы. Информационные процессы. Информация. Представление информации.
2	Модели данных. Инфологическое и даталогическое моделирование. Этапы проектирования БД.	Лекция 2. Классификация моделей. Иерархическая, сетевая, реляционная, объектно-ориентированная и многомерная модели организации данных.
3	Реляционная модель данных. Нормирование. Средства и методы проектирования БД	Лекция 3. Задачи, решаемые реляционной моделью данных. Реляционные типы данных. Проектирование схемы базы данных. Нормирование. Проектирование и создание таблиц. Внутренняя схема базы данных. Лекция 4. Физическая структура данных. Проектирование с условием нормализации. Семантическое моделирование данных, ER-диаграммы.
4	Языковые средства современных СУБД. Реляционные БД и СУБД. Язык SQL	Лекция 5. Функции, классификация и структура СУБД. Языки программирования. Реляционные БД и СУБД. Логическая схема базы данных. Сильные и слабые стороны данных СУБД. Лекция 6. Язык структурированных запросов SQL. Команды Insert, Modify, Update. Создание БД и объектов СУБД. Индексирование данных.
5	Реляционные БД. Организация процессов	Лекция 7. Организация процессов обработки данных в БД.

	обработки данных в БД. Запросы на языке SQL	Лекция 8. Поиск, фильтрация и сортировка данных. Лекция 9. Запросы на языке SQL. Команда Select. Создание запросов с условием, из нескольких таблиц, агрегированных запросов. Подзапросы. Нетривиальные запросы.
6	Реляционные БД. Ограничения целостности	Лекция 10. Организация процессов хранения данных в БД. Лекция 11. Ограничения целостности Триггеры, правила, ограничения.
7	Реляционные БД. Особенности построение интерфейса.	Лекция 12. Реляционные БД. Механизмы разработки приложений баз данных Лекция 13. Особенности построение интерфейса. Обработка данных на стороне клиента.
8	Коммерческие БД и СУБД.	Лекция 14. Типы коммерческих БД и СУБД. Гипертекстовые и мультимедийные БД. СУБД на инвертированных файлах. СУБД на правилах. Дедуктивные и темпоральные БД.
9	Технология клиент – сервер	Лекция 15. Режимы работы с БД. Технологии и модели «Клиент-сервер». Модели файлового сервера, удаленного доступа к данным, сервера базы данных, сервера приложений. Мониторы транзакций. Архитектуры построения серверов БД.
10	Распределенные БД	Лекция 16. Понятие распределенных информационных систем, принципы их создания и функционирования. Требования к распределённой БД. Принципы и критерии построения РБД. Свойства, которым должна удовлетворять РБД.
11	Проблемы распределенных баз данных	Лекция 17. Проблемы распределенных систем: обработка запросов; управление каталогом; распространение обновления; управление восстановлением; управление параллелизмом. Транзакции. Три проблемы параллелизма. Методика управления параллельным выполнением процессов. Описание функционирования блокировки. Решение проблем параллелизма. Тупики, их обнаружение и распознавание.
12	Документационные информационные системы	Лекция 18. Общая характеристика и виды документальных информационных систем. Информационно-поисковые каталоги и тезаурусы. Полнотекстовые информационно-поисковые системы. Общий принцип функционирования документальных ИПС на основе индексирования.
13	Гипертекстовые и мультимедийные СУБД	Лекция 19. Понятие гипертекстовых баз данных. История гипертекста. Ключевые понятия баз данных. Модель организации данных в гипертекстовых базах данных. Требования к гипермедиа системам с точки зрения СУБД. Информационный поиск в гипертекстовых массивах. Классификация гипертекстовых систем. Понятие мультимедийных баз данных. Причины популярности мультимедийных баз данных. Мультимедийные типы данных. Сферы применения



		мультимедийных баз данных. Технологии для мультимедиа. Схематическая архитектура мультимедийных СУБД.
14	Объектно-ориентированные БД и СУБД	Лекция 20. Типы данных. Внутренняя схема базы данных. Физическая структура данных. Сильные и слабые стороны объектно-ориентированных СУБД. Особенности обработки данных в объектно-ориентированных БД и СУБД.
15	XML-серверы	Лекция 21. XML – серверы. Взаимодействие пользовательских приложений с БД через СУБД. Задачи, решаемые XML-сервером. Обработка данных в формате XML.
16	Технология NoSQL	Лекция 22. История развития postgresql. Основные особенности баз данных такого типа. Агрегированные модели данных. Причины появления подхода NoSQL.
17	БД «Ключ-значение»	Лекция 23. Понятие «база данных на основе пар «ключ-значение»». Достоинства и недостатки баз данных такого типа. Примеры использования. Лекция 24. Популярные базы данных на основе пар «ключ-значение».
18	Документно-ориентированные БД	Лекция 25. Понятие «документоориентированная СУБД». Преимущества и недостатки документоориентированных БД. Примеры использования. Лекция 26. Популярные документ-ориентированные системы.
19	Графовые базы данных	Лекция 27. Понятие «графовые БД». Преимущества и недостатки графовых БД. Примеры использования. Лекция 28. Популярные графовые СУБД.
20	Хранилища данных.	Лекция 29 .Хранилища данных: виды и способы создания. Лекция 30. Технология оперативной обработки транзакций (OLTP – технология). Информационные хранилища. OLAP – технология.
21	Определение больших данных. Обзор технологий хранения больших данных	Лекция 31. Основные вызовы больших данных. Определение термина "большие данные". Характеристика больших данных. Большие данные как одна из глобальных проблем современности

**Рекомендуемая тематика практических занятий:**

№ п/п	Наименование Темы	Содержание темы
1	Информационные системы. Базы данных и системы управления базой данных	Определение информации, документирование информации и данных. Обзор систем представления и обработки данных фактографических, документальных и геоинформационных
2	Модели данных. Инфологическое и даталогическое моделирование.	Правила анализа функциональных требований. Определение объектов проектируемой области, их свойств и взаимосвязей. Основные принципы инфологического

	Этапы проектирования БД.	моделирования. Принципы даталогического моделирования.
3	Реляционная модель данных. Нормирование. Средства и методы проектирования БД	Логическое проектирование схемы базы данных. Нормирование. Проектирование физической схемы БД с условием нормализации. Построение ER-диаграммы
4	Языковые средства современных СУБД. Реляционные БД и СУБД. Язык SQL	Создание БД и объектов СУБД Язык структурированных запросов SQL. Команды Create, Alter, Drop, Insert, Modify, Update. Индексирование данных.
5	Реляционные БД. Организация процессов обработки данных в БД. Запросы на языке SQL	Организация процессов обработки данных в БД. Поиск, фильтрация и сортировка данных. Запросы на языке SQL. Команда Select. Создание запросов с условием, из нескольких таблиц, агрегированных запросов. Подзапросы. Нетривиальные запросы.
6	Реляционные БД. Ограничения целостности	Организация процессов хранения данных в БД. Ограничения целостности Триггеры, правила, ограничения.
7	Реляционные БД. Особенности построение интерфейса.	Разработка приложений баз данных Особенности построение интерфейса. Обработка данных на стороне клиента.
8	Технология клиент – сервер	Проектирование и реализация файл-сервера, сервера данных, сервера приложений на основе MS SQL Server.
9	Распределенные БД	Проектирование и создание распределенной базы данных на основе MS SQL Server. Сравнительный анализ схемы «снежинка» и «звезда».
10	Проблемы распределенных баз данных	Обработка запросов в распределенной базе данных. Р а
11	Объектно-ориентированные БД и СУБД	Создания и применения объектных типов, использование пакетов, реализация внешних процедур. Обработка данных в объектно-реляционных БД и СУБД (представления, хранимые процедуры, функции пользователя, вычисляемые поля).
12	XML-серверы	Обработка данных в формате XML.
13	БД «Ключ-значение»	СУБД Amazon DynamoDB: основные понятия. Создание и использование базы данных «ключ-значение».
14	Документо-ориентированные БД	СУБД MongoDB: основные понятия. Создание и использование документ-ориентированной базы данных.
15	Графовые базы данных	СУБД Neo4j: основные понятия. Создание и использование графовой базы данных.
16	Хранилища данных.	Проектирование и создание хранилища. Выполнение запросов из хранилища

На практических занятиях решаются задачи по теме занятия.

### Требования к самостоятельной работе обучающихся

1. Работа с лекционным материалом, предусматривающая проработку конспекта лекций и учебной литературы, по всем темам из п. 6 настоящей рабочей программы.
2. Выполнение домашнего задания, предусматривающего решение задач, выполнение упражнений, выдаваемых на практических занятиях, по всем темам из п. 6 настоящей рабочей программы.

Руководствуясь положениями статьи 47 и статьи 48 Федерального закона от 29 декабря 2012 г. N 273-ФЗ «Об образовании в Российской Федерации» научно-педагогические работники и иные лица, привлекаемые университетом к реализации данной образовательной программы, пользуются предоставленными академическими правами и свободами в части свободы преподавания, свободы от вмешательства в профессиональную деятельность; свободы выбора и использования педагогически обоснованных форм, средств, методов обучения и воспитания; права на творческую инициативу, разработку и применение авторских программ и методов обучения и воспитания в пределах реализуемой образовательной программы и отдельной дисциплины.

Исходя из рамок, установленных учебным планом по трудоемкости и видам учебной работы по дисциплине, преподаватель самостоятельно выбирает тематику занятий по формам и количеству часов проведения контактной работы: лекции и иные учебные занятия, предусматривающие преимущественную передачу учебной информации преподавателем и (или) занятия семинарского типа (семинары, практические занятия, практикумы, лабораторные работы, коллоквиумы и иные аналогичные занятия), и (или) групповые консультации, и (или) индивидуальную работу обучающихся с преподавателем, в том числе индивидуальные консультации (по курсовым работам/проектам – при наличии курсовой работы/проекта по данной дисциплине в учебном плане).

Рекомендуемая тематика занятий максимально полно реализуется в контактной работе с обучающимися очной формы обучения. В случае реализации образовательной программы в заочной / очно-заочной форме трудоемкость дисциплины сохраняется, однако объем учебного материала в значительной части осваивается обучающимися в форме самостоятельной работы. При этом требования к ожидаемым образовательным результатам обучающихся по данной дисциплине не зависят от формы реализации образовательной программы.

## **7. Методические рекомендации по видам занятий**

Лекционные занятия.

В ходе лекционных занятий обучающимся рекомендуется выполнять следующие действия. Вести конспектирование учебного материала. Обращать внимание на категории, формулировки, раскрывающие содержание тех или иных явлений и процессов, научные выводы и практические рекомендации по их применению. Задавать преподавателю уточняющие вопросы с целью уяснения теоретических положений, разрешения спорных ситуаций.

Желательно оставить в рабочих конспектах поля, на которых во внеаудиторное время можно сделать пометки из рекомендованной литературы, дополняющие материал прослушанной лекции, а также подчеркивающие особую важность тех или иных теоретических положений.

Практические и семинарские занятия.

На практических и семинарских занятиях в зависимости от темы занятия выполняется поиск информации по решению проблем, практические упражнения, контрольные работы, выработка индивидуальных или групповых решений, итоговое обсуждение с обменом знаниями, участие в круглых столах, разбор конкретных ситуаций, командная работа, представление портфолио и т.п.

Самостоятельная работа.

Самостоятельная работа осуществляется в виде изучения литературы, эмпирических данных по публикациям и конкретным ситуациям из практики, подготовке индивидуальных работ,

работа с лекционным материалом, самостоятельное изучение отдельных тем дисциплины; поиск и обзор литературы и электронных источников; чтение и изучение учебника и учебных пособий.

## 8. Фонд оценочных средств

### 8.1. Перечень компетенций с указанием этапов их формирования в процессе освоения образовательной программы в рамках учебной дисциплины

Основными этапами формирования указанных компетенций при изучении обучающимися дисциплины являются последовательное изучение содержательно связанных между собой тем учебных занятий. Изучение каждой темы предполагает овладение обучающимися необходимыми компетенциями. Результат аттестации обучающихся на различных этапах формирования компетенций показывает уровень освоения компетенций.

Контролируемые (темы) дисциплины	разделы	Индекс контролируемой компетенции (или её части)	Оценочные средства по этапам формирования компетенций
			текущий контроль по дисциплине
Информационные системы. Базы данных и системы управления базой данных		УК-2 ПК-7	Лабораторная работа
Модели данных. Инфологическое и даталогическое моделирование. Этапы проектирования БД.		УК-2 ПК-7	Лабораторная работа
Реляционная модель данных. Нормирование. Средства и методы проектирования БД		УК-2 ПК-7	Лабораторная работа
Языковые средства современных СУБД. Реляционные БД и СУБД. Язык SQL		УК-2 ПК-7	Лабораторная работа
Реляционные БД. Организация процессов обработки данных в БД. Запросы на языке SQL		УК-2 ПК-7	Лабораторная работа
Реляционные БД. Ограничения целостности		УК-2 ПК-7	Лабораторная работа
Реляционные БД. Особенности построение интерфейса.		УК-2 ПК-7	Лабораторная работа
Коммерческие БД и СУБД.		УК-2 ПК-7	Доклад
Технология клиент – сервер		УК-2 ПК-7	Лабораторная работа
Распределенные БД		УК-2 ПК-7	Лабораторная работа
Проблемы распределенных баз данных		УК-2 ПК-7	Лабораторная работа
Документационные информационные системы		УК-2 ПК-7	Тест

Контролируемые (темы) дисциплины	разделы	Индекс контролируемой компетенции (или её части)	Оценочные средства по этапам формирования компетенций
			текущий контроль по дисциплине
Гипертекстовые мультимедийные СУБД	и	УК-2 ПК-7	Тест
Объектно-ориентированные БД и СУБД		УК-2 ПК-7	Лабораторная работа
XML-серверы		УК-2 ПК-7	Лабораторная работа
Технология NoSQL		УК-2 ПК-7	Тест
БД «Ключ-значение»		УК-2 ПК-7	Лабораторная работа
Документно-ориентированные БД		УК-2 ПК-7	Лабораторная работа
Графовые базы данных		УК-2 ПК-7	Лабораторная работа
Хранилища данных.		УК-2 ПК-7	Лабораторная работа
Определение больших данных. Обзор технологий хранения больших данных		УК-2 ПК-7	Тест

**8.2. Типовые контрольные задания или иные материалы, необходимые для оценки знаний, умений и навыков и (или) опыта деятельности процессе текущего контроля**

**Тема 3. Реляционная модель данных. Нормирование.  
Средства и методы проектирования БД**

1.	Реляционная модель организации данных представлена наборами данных, которые имеют:	А) строго древовидную структуру Б) сетевую структуру Г) распределенную структуру Д) табличную структуру
2.	Информация в реляционной базе данных может храниться с помощью:	А) представлений Б) индексов В) таблиц Г) схемы Д) физической схемы
3.	Нормализация баз данных нужна для:	А) минимизации дублирования информации Б) для усложнения базы данных В) рациональное введение ключевых полей

4.	важным отличием реляционных баз данных являются:	<ul style="list-style-type: none"> <li>• четкая граница между логическим и физическим представлениями объектов</li> <li>• мощные и гибкие средства структуризации данных</li> </ul>
5.	Реляционная модель поддерживает следующие типы отношений:	<ul style="list-style-type: none"> <li>• Многие к одному</li> <li>• Кратные</li> <li>• Один ко одному</li> <li>• Неопределенные</li> <li>• Предок / потомок</li> </ul>
6.	Поля кортежей могут содержать:	<p>Г) атомарные значения Д) множественные значения</p>
7.	В наиболее общей и классической постановке реляционный подход базируется на следующих концепциях:	<p>А) объекта и идентификатора объекта; Б) атрибутов и методов; В) классов; Г) иерархии и наследования классов.</p>
8.	при проектировании реляционной БД вся информация разбивается на:	<p>А) множество двумерных объектов. Б) множество двумерных массивов. В) множество двумерных связей.</p>
9.	Ограничение на атомарность атрибутов означает:	<ul style="list-style-type: none"> <li>• что в реляционной базе данных атрибут каждой записи может содержать только одно значение.</li> <li>• что в реляционной базе данных ключевое поле каждой записи может содержать несколько значений.</li> </ul>
10.	Основными понятиями реляционных баз данных являются.	<ul style="list-style-type: none"> <li>• тип данных,</li> <li>• домен</li> <li>• атрибут</li> <li>• кортеж</li> <li>• первичный ключ</li> <li>• внешний ключ</li> <li>• отношение</li> </ul>
11.	Ограничением первой нормальной формы является:	<ul style="list-style-type: none"> <li>• каждый неключевой атрибут таблицы полностью зависит от первичного ключа</li> <li>• каждый неключевой атрибут не зависит от первичного ключа</li> <li>• каждый неключевой атрибут нетранзитивно зависит от первичного ключа.</li> </ul>
12.	Таблица-отношение находится во второй нормальной форме:	<ul style="list-style-type: none"> <li>• если все ее неключевые атрибуты функционально полно зависят от составного ключа.</li> <li>• если осуществляется взаимная независимость неключевых атрибутов и их полная функциональная зависимость от первичного ключа.</li> </ul>

1.	Иерархическая модель организации данных представлена только наборами данных, которые имеют:	<p>А) строго древовидную структуру</p> <p>Б) сетевую структуру</p> <p>В) Одноуровневую структуру</p> <p>Г) распределенную структуру</p> <p>Д) табличную структуру</p>
2.	Существуют следующие функции, реализуемые СУБД	<p>А) организация и поддержание программной структуры данных</p> <p>Б) организация и поддержание физической структуры данных</p> <p>В) организация доступа к данным и их обработке в оперативной и внешней памяти</p> <p>Г) обработка и передача данных файловой системой</p> <p>Д) организация, размещение и оперирование данными во внешней памяти</p> <p>Е) организация и поддержание логической структуры данных</p> <p>Ж) размещение и обработка больших объемов данных в оперативной памяти</p>
3.	Триггер это-	<p>А) специальный файл СУБД</p> <p>Б) элемент системы обеспечения целостности базы данных</p> <p>В) хранимая процедура</p> <p>Г) специальный программный код, вызываемый СУБД при определенных условиях</p>
4.	БД по типу хранимой информации бывает	<ul style="list-style-type: none"> <li>• Информационными</li> <li>• Фактографическими</li> <li>• Распределенными</li> <li>• Документационными</li> <li>• Структурными</li> <li>• Геоинформационными</li> </ul>
5.	Реляционная модель поддерживает следующие отношения:	<p>А) Многие к одному</p> <p>Б) Один ко многим</p> <p>В) Кратные</p> <p>Г) Один ко одному</p> <p>Д) Многие ко многим</p> <p>Е) Неопределенные</p> <p>Ж) Предок / потомок</p>
6.	OLE-объекты нужны для:	<p>Е) Для доступа к данным во внешних библиотеках</p> <p>Ж) Для передачи данных в программе</p> <p>З) Для использования в программе внешних модулей</p>
7.	Логическая модель базы данных нужна для:	<p>А) определяет размещение данных, метод доступа и технику индексирования (иногда называется внутренней моделью системы)</p> <p>Б) отражает логические связи между элементами данных вне зависимости от их содержания и среде хранения</p>
8.	Транзакция – это:	<p>А) Механизм удаления записей</p> <p>Б) Механизм сохранения записей в базу</p> <p>В) Механизм возможности возврата в любую точку работы</p> <p>Г) Механизм возможности возврата в сохраненную точку</p>
9.	в структуре СУБД можно выделить следующие функциональные блоки	<p>А) • монитор транзакций</p> <p>Б) • интерфейс выдачи сведений</p> <p>В) • процессор описания и поддержания структуры базы данных</p> <p>Г) • генератор отчетов</p> <p>Д) • интерфейс запросов</p> <p>Е) • интерфейс ввода данных</p>

		Ж) • процессор запросов к базе данных
10.	Хранимая процедура используется в случаях	Г) Обработки данных на стороне сервера Д) Используется для обработки данных на стороне клиента Е) Необходима для реализации интерфейса программы Ж) Для реализации триггеров
11.	Клиент-серверная технология – это	А) Способ отображения данных Б) Технология организации доступа к данным В) Способ организации данных Г) Технология поддержки данных Д) Реализация принципа распределенной информации

### 8.3. Перечень вопросов и заданий для промежуточной аттестации по дисциплине

#### Вопросы для промежуточного контроля (зачет)

1. Основные понятия базы данных.
2. Жизненный цикл базы данных.
3. Уровни моделей и этапы проектирования.
4. Даталогическое проектирование.
5. Средства проектирования базы данных
6. Методы проектирования базы данных
7. Проектирование базы данных на физическом уровне
8. Виды баз данных
9. Распределенные базы данных
10. Коммерческие базы данных: сходства и различия
11. Выбор СУБД.
12. Сетевые СУБД.
13. Реляционные СУБД
14. Языковые средства манипулирования данными в реляционных СУБД.
15. Средства реализации диалогового интерфейса и подготовки отчетов в языках СУБД.
16. Основы автоматического проектирования баз данных.

#### Вопросы для промежуточного контроля (экзамен)

1. Разъяснить соотношение и взаимосвязь понятий «информация», «знания», «сведения» и «данные».
2. Каково соотношение понятий банка данных и базы данных?
3. К какому типу информационных систем можно отнести картотеку личных дел сотрудников организации?
4. Чем отличается инфологическая схема предметной области информационной системы от схемы ее базы данных?
5. Перечислить основные функции, реализуемые СУБД, и охарактеризовать их с точки зрения системного или прикладного характера решаемых задач.
6. Перечислить основные понятия структурной составляющей реляционной модели данных.
7. Сформулировать, в чем заключается и каким образом обеспечивается целостность в реляционной модели данных.
8. В чем заключается концептуальное проектирование?
9. Этапы проектирование схемы реляционной базы данных?
10. Нормализация таблиц. Декомпозиция схемы базы данных в третьей нормальной форме.
11. В каких целях применяется язык SQL в реляционных СУБД?
12. Структура запроса и условия поиска в языке SQL.



13. В чем преимущества и недостатки представления и отображения данных в табличном виде и виде экранных форм?
14. Индексные методы доступа, индексно последовательные методы доступа, организация индекса, методы поиска в индексе.
15. Виртуальная память и иерархия в организации памяти.
16. Что «распределено» в распределенных информационных системах и каковы основные принципы создания и функционирования распределенных информационных систем?
17. На какие компоненты подразделяется программное обеспечение систем «Клиент-сервер»?
18. Охарактеризуйте роль и место монитора транзакций в СУБД систем «Клиент-сервер».
19. XML-серверы.
20. Основные отличия фактографических и документальных информационных систем по форме предоставления данных и способам удовлетворения информационных потребностей пользователей.
21. Какие функции администратора связаны с проектированием и вводом АИС в эксплуатацию?
22. Цели, задачи и суть процессов журнализации в базах данных.
23. Какие функции обеспечивают языки безопасности баз данных?

#### 8.4. Планируемые уровни сформированности компетенций обучающихся и критерии оценивания

Уровни	Содержательное описание уровня	Основные признаки выделения уровня (этапы формирования компетенции, критерии оценки сформированности)	Пятибалльная шкала (академическая) оценка	Двухбалльная шкала, зачет	БРС, % освоения (рейтинговая оценка)
Повышенный	Творческая деятельность	<i>Включает нижестоящий уровень.</i> Умение самостоятельно принимать решение, решать проблему/задачу теоретического и прикладного характера на основе изученных методов, приемов, технологий	отлично	зачтено	86-100
Базовый	Применение знаний и умений в более широких контекстах учебной и профессиональной деятельности, нежели по	<i>Включает нижестоящий уровень.</i> Способность собирать, систематизировать, анализировать и грамотно использовать информацию из самостоятельно найденных теоретических источников и	хорошо		71-85

	образцу с большей степени самостоятель ности и инициативы	иллюстрировать ими теоретические положения или обосновывать практику применения			
Удовлетвори тельный (достаточно й)	Репродуктивн ая деятельность	Изложение в пределах задач курса теоретически и практически контролируемого материала	удовлетвор ительно		55-70
Недостаточн ый	Отсутствие удовлетворительного уровня	признаков	неудовлетв орительно	не зачтено	Менее 55

## 9. Перечень основной и дополнительной учебной литературы, необходимой для освоения дисциплины.

### Основная литература

1. Голицына, О. Л. Базы данных : учебное пособие / О. Л. Голицына, Н. В. Максимов, И. И. Попов. — 4-е изд., перераб. и доп. — Москва : ФОРУМ : ИНФРА-М, 2020. — 400 с. — (Высшее образование: Бакалавриат). - ISBN 978-5-00091-516-5. - Текст : электронный. - URL: <https://znanium.com/catalog/product/1053934> (дата обращения: 19.01.2024). – Режим доступа: по подписке.

### Дополнительная литература

1. Агальцов, В. П. Базы данных : учебник : в 2-х кн. Книга 1. Локальные базы данных. — Москва : ФОРУМ : ИНФРА-М, 2020. — 352 с. : ил. — (Высшее образование). - ISBN 978-5-8199-0377-3. - Текст : электронный. - URL: <https://znanium.com/catalog/product/1068927> (дата обращения: 19.01.2024). – Режим доступа: по подписке.
2. Агальцов, В. П. Базы данных : в 2 книгах. Книга 2. Распределенные и удаленные базы данных : учебник / В.П. Агальцов. — Москва : ФОРУМ : ИНФРА-М, 2021. — 271 с. — (Высшее образование: Бакалавриат). - ISBN 978-5-8199-0713-9. - Текст : электронный. - URL: <https://znanium.com/catalog/product/1514118> (дата обращения: 19.01.2024). – Режим доступа: по подписке.

## 10. Перечень ресурсов информационно-телекоммуникационной сети «Интернет», необходимых для освоения дисциплины (модуля).

- НЭБ Национальная электронная библиотека, диссертации и прочие издания
- ЭБС Консультант студента
- ПРОСПЕКТ ЭБС
- ЭБС ZNANIUM.COM
- ЭБС IBOOKS.RU
- Электронно-библиотечная система (ЭБС) Кантитана (<https://elib.kantiana.ru/>)

## 11. Перечень информационных технологий, используемых при осуществлении образовательного процесса по дисциплине.

Программное обеспечение обучения включает в себя:

- система электронного образовательного контента БФУ им. И. Канта, обеспечивающая разработку и комплексное использование электронных образовательных ресурсов;

- серверное программное обеспечение, необходимое для функционирования сервера и связи с системой электронного обучения через Интернет;
- установленное на рабочих местах обучающихся ПО и антивирусное программное обеспечение.

## **12. Описание материально-технической базы, необходимой для осуществления образовательного процесса по дисциплине.**

Для проведения занятий лекционного типа, практических и семинарских занятий используются специальные помещения (учебные аудитории), оборудованные техническими средствами обучения – мультимедийной проекционной техникой. Для проведения занятий лекционного типа используются наборы демонстрационного оборудования.

Для проведения лабораторных работ, (практических занятий – при необходимости) используются специальные помещения (учебные аудитории), оснащенные специализированным лабораторным оборудованием: персональными компьютерами с возможностью выхода в интернет и с установленным программным обеспечением, заявленным в п.11.

Для проведения групповых и индивидуальных консультаций, текущего контроля и промежуточной аттестации используются специальные помещения (учебные аудитории), оборудованные специализированной мебелью (для обучающихся), меловой / маркерной доской.

Для организации самостоятельной работы обучающимся предоставляются помещения, оснащенные компьютерной техникой с возможностью подключения к сети «Интернет» и обеспечением доступа в электронную информационно-образовательную среду университета.

Для обучения инвалидов и лиц с ограниченными возможностями здоровья университетом могут быть представлены специализированные средства обучения, в том числе технические средства коллективного и индивидуального пользования.

**МИНИСТЕРСТВО НАУКИ И ВЫСШЕГО ОБРАЗОВАНИЯ  
РОССИЙСКОЙ ФЕДЕРАЦИИ**  
федеральное государственное автономное образовательное учреждение  
высшего образования «Балтийский федеральный университет имени Иммануила  
Канта»  
ОНК «Институт высоких технологий»  
Высшая школа компьютерных наук и искусственного интеллекта

**РАБОЧАЯ ПРОГРАММА ДИСЦИПЛИНЫ**

**«Физика»**

**Шифр: 01.03.02**

**Направление подготовки: «Прикладная математика и информатика»**

**Профиль: «Искусственный интеллект и анализ данных»**

**Квалификация (степень) выпускника: бакалавр**

Калининград  
2024

## Лист согласования

**Составитель: Горбачев А.А., к.т.н. , доцент**

Рабочая программа утверждена на заседании  
Ученого совета ОНК «Институт высоких технологий»

Протокол № 14 от «31» января 2024 г.

Председатель Ученого совета ОНК  
«Институт высоких технологий»

Профессор, д.ф.-м.н.

А.В. Юров

Руководитель ОПОП ВО

Е.П. Ставицкая

## Содержание

1. Наименование дисциплины «Физика».
2. Перечень планируемых результатов обучения по дисциплине, соотнесенных с планируемыми результатами освоения образовательной программы.
3. Место дисциплины в структуре образовательной программы.
4. Виды учебной работы по дисциплине.
5. Содержание дисциплины, в том числе практической подготовки в рамках дисциплины, структурированное по темам.
6. Перечень учебно-методического обеспечения для самостоятельной работы обучающихся по дисциплине.
7. Методические рекомендации по видам занятий
8. Фонд оценочных средств
  - 8.1. Перечень компетенций с указанием этапов их формирования в процессе освоения образовательной программы в рамках учебной дисциплины
  - 8.2. Типовые контрольные задания или иные материалы, необходимые для оценки знаний, умений и навыков и (или) опыта деятельности в процессе текущего контроля
  - 8.3. Перечень вопросов и заданий для промежуточной аттестации по дисциплине
  - 8.4. Планируемые уровни сформированности компетенций обучающихся и критерии оценивания
9. Перечень основной и дополнительной учебной литературы, необходимой для освоения дисциплины
11. Перечень информационных технологий, используемых при осуществлении образовательного процесса по дисциплине.
12. Описание материально-технической базы, необходимой для осуществления образовательного процесса по дисциплине

### 1. Наименование дисциплины: «Физика».

**Цель** дисциплины: целью освоения дисциплины «Физика» является фундаментальная подготовка обучающихся в области физики.

### 2. Перечень планируемых результатов обучения по дисциплине, соотнесенных с планируемыми результатами освоения образовательной программы

Код компетенции	Результаты освоения образовательной программы (ИДК)	Результаты обучения по дисциплине
УК-1. Способен осуществлять поиск, критический анализ и синтез информации, применять системный подход для решения поставленных задач	УК.1.1. Выбирает источники информации и осуществляет поиск информации для решения поставленных задач  УК. 1.2. Демонстрирует умение рассматривать различные точки зрения и выявлять степень доказательности на поставленную задачу  УК.1.3. Определяет рациональные идеи для решения поставленных задач	- <b>знать</b> фундаментальную базу теоретических знаний по физике, иметь представление о физической картине, связывающей все изучаемые явления, теории и модели их описания. - <b>уметь</b> понять поставленную задачу и использовать базу теоретических знаний и практических навыков по физике в процессе ее решения; на основе анализа увидеть и корректно сформулировать результат; использовать полученные знания в профессиональной деятельности; ориентироваться в постановках задач; на основе анализа увидеть и корректно сформулировать результат; передавать результат проведенных физико-математических и прикладных исследований в виде конкретных рекомендаций, выраженных в терминах предметной области изучавшегося явления;  - <b>владеть</b> полученными знаниями и навыками при освоении других дисциплин, которые связаны с физическими явлениями и понятиями.

### 3. Место дисциплины в структуре образовательной программы

Дисциплина «Физика» представляет собой дисциплину Части, формируемой участниками образовательных отношений блока дисциплин подготовки обучающихся.

#### 4. Виды учебной работы по дисциплине.

Виды учебной работы по дисциплине зафиксированы учебным планом основной профессиональной образовательной программы по указанному направлению и профилю, выражаются в академических часах. Часы контактной работы и самостоятельной работы обучающегося и часы, отводимые на процедуры контроля, могут различаться в учебных планах ОПОП по формам обучения. Объем контактной работы включает часы контактной аудиторной работы (лекции/практические занятия/ лабораторные работы), контактной внеаудиторной работы (контроль самостоятельной работы), часы контактной работы в период аттестации. Контактная работа, в том числе может проводиться посредством электронной информационно-образовательной среды университета с использованием ресурсов сети Интернет и дистанционных технологий

#### 5. Содержание дисциплины, структурированное по темам (разделам)

Исходя из рамок, установленных учебным планом по трудоемкости и видам учебной работы по дисциплине, преподаватель самостоятельно выбирает тематику занятий по формам и количеству часов проведения контактной работы: лекции и иные учебные занятия, предусматривающие преимущественную передачу учебной информации преподавателем и (или) занятия семинарского типа (семинары, практические занятия, практикумы, лабораторные работы, коллоквиумы и иные аналогичные занятия), и (или) групповые консультации, и (или) индивидуальную работу обучающихся с преподавателем, в том числе индивидуальные консультации (по курсовым работам/проектам – при наличии курсовой работы/проекта по данной дисциплине в учебном плане). Рекомендуемая тематика занятий максимально полно реализуется в контактной работе с обучающимися очной формы обучения. В случае реализации образовательной программы в заочной / очно-заочной форме трудоемкость дисциплины сохраняется, однако объем учебного материала в значительной части осваивается обучающимися в форме самостоятельной работы. При этом требования к ожидаемым образовательным результатам обучающихся по данной дисциплине не зависят от формы реализации образовательной программы.

Наименование раздела	Содержание дисциплины
1. Введение	Предмет физики. Процесс познания: эксперимент, гипотеза, теория. Физические законы. Абстрагирование, физические модели. Физические величины.
	<b>1. Механика.</b>
2. Кинематика поступательного движения.	Понятия: система отсчета, траектория, перемещение, путь. Кинематические характеристики поступательного движения: скорость, средняя скорость, ускорение, среднее ускорение, нормальное и тангенциальное ускорения. Кинематические уравнения поступательного движения в векторном и скалярном виде.
3. Кинематика вращательного движения.	Кинематические характеристики вращательного движения: угол поворота, угловая скорость, угловое ускорение. Связь угловых величин с линейными. Кинематические уравнения вращательного движения в векторном и скалярном виде.
4. Динамика поступательного	Понятия: масса тела и ее свойства, сила, импульс тела. Виды взаимодействий (сил) в природе. Инерциальные и неинерциальные



движения.	системы отсчёта. Законы Ньютона. Динамические уравнения движения. Закон сохранения импульса. Закон всемирного тяготения. Инертная и гравитационная масса. Центр масс тела, системы тел (материальных точек) и его свойства.
5. Динамика вращательного движения.	Понятие момента инерции материальной точки и системы материальных точек (тела). Теорема Штейнера. Момент импульса тела и системы тел. Момент силы. Основное уравнение динамики вращательного движения. Закон сохранения момента импульса.
6. Работа, мощность.	Работа и мощность при поступательном движении. Кинетическая энергия поступательного движения. Работа и мощность при вращательном движении. Кинетическая энергия при вращательном движении. Кинетическая энергия при сложном (плоском) движении.
7. Закон сохранения энергии.	Консервативные и неконсервативные силы. Потенциальная энергия (энергия взаимодействия). Закон сохранения полной механической энергии в поле консервативных сил.
8. Относительность в классической механике и физике.	Преобразования Галилея. Эквивалентность инерциальных систем отсчета. Постулаты специальной теории относительности Эйнштейна. Преобразования Лоренца. Время в подвижной и неподвижной системах отсчета. Формула Эйнштейна для связи массы и энергии.
<b>2. Механические колебания и волны.</b>	
9. Гармонические колебания.	Понятие о колебаниях, классификация. Определения: период, частота, амплитуда, фаза. Уравнение гармонических колебаний. Скорость и ускорение при гармонических колебаниях. Энергия колебаний. Примеры простейших колебательных систем: математический маятник, пружинный маятник, физический маятник. Основные параметры этих систем.
10. Сложение гармонических колебаний.	Графический метод – векторная диаграмма. Сложение гармонических колебаний одного направления, биения. Сложение взаимно перпендикулярных колебаний, фигуры Лиссажу.
11. Затухающие колебания.	Уравнение затухающих колебаний. Определения: амплитуда затухающих колебаний, коэффициент затухания, декремент, логарифмический декремент, добротность. Период затухающих колебаний. Энергия затухающих колебаний.
12. Вынужденные колебания.	Уравнение вынужденных колебаний. Зависимость амплитуды от частоты вынужденных колебаний. Резонанс, резонансные амплитуда и частота.
13. Механические волны.	Понятие о волнах, классификация. Определения: фронт волны, длина волны, скорость волны, волновой вектор. Уравнение плоской и сферической монохроматической волны, распространяющейся в непоглощающей среде. Волновое уравнение.
14. Энергия упругих волн.	Понятие потока энергии, объемной плотности энергии, плотности потока энергии. Перенос энергии волной, вектор Умова. Интенсивность волны.
<b>3. Молекулярная физика и термодинамика</b>	
15. Характеристики атомов и молекул. Идеальный газ.	Понятия: моль, молярная масса, относительная атомная и молекулярная массы. Модель идеального газа. Параметры состояния. Уравнение Менделеева-Клапейрона. Изопроцессы. Основное уравнение МКТ. Закон Дальтона.
16. Статистический метод описания процессов в	Распределение Максвелла. Средние скорости молекул. Распределение Больцмана. Барометрическая формула.

макросистемах.	
17. Термодинамический метод описания процессов в макросистемах.	Понятие термодинамической системы. Равновесные и неравновесные процессы. Обратимые и необратимые процессы. Работа газа. Внутренняя энергия термодинамической системы. Число степеней свободы. Закон равнораспределения энергии по степеням свободы.
18. Начала термодинамики.	Теплота, теплопередача. Первое начало термодинамики, как закон сохранения энергии. Теплоёмкости идеального газа. Циклические процессы. Цикл Карно. КПД цикла Карно. Второе начало термодинамики.
19. Энтропия.	Понятие энтропии по Клаузиусу. Свойства энтропии. Энтропия и вероятность. Термодинамическое описание процессов в идеальных газах. Адиабатный процесс.
20. Элементы физической кинетики.	Эффективный диаметр молекулы. Средняя длина свободного пробега. Число столкновений в единицу времени. Явления переноса: теплопроводность, диффузия, вязкость.
21. Жидкое состояние.	Строение жидкостей. Поверхностное натяжение. Капиллярные явления.
	<b>4. Электричество и магнетизм.</b>
22. Взаимодействие зарядов.	Заряд и его свойства. Закон Кулона. Напряженность и потенциал электростатического поля. Принцип суперпозиции. Однородное поле. Связь между напряженностью и потенциалом. Электрический диполь.
23. Распределенные заряды. Расчет полей от протяженных объектов.	Линейная, поверхностная и объемная плотности зарядов. Поток вектора напряженности. Теорема Гаусса.
24. Диэлектрики.	Классификация диэлектриков. Поляризация диэлектриков. Поле внутри диэлектрика.
25. Проводники. Емкость. Конденсаторы.	Поле внутри проводников. Понятие электрической емкости. Конденсаторы. Соединение конденсаторов. Энергия заряженного проводника и конденсатора.
26. Постоянный ток.	Понятие тока, плотности тока. Уравнение непрерывности. ЭДС, напряжение. Закон Ома для однородного и неоднородного участка цепи. Сопротивление проводников, соединение сопротивлений. Разветвленные цепи. Правила Кирхгофа.
27. Работа тока.	Работа и мощность тока. Закон Джоуля-Ленца в интегральной и дифференциальной формах.
28. Магнитное поле	Вектор индукции магнитного поля. Силовые линии магнитного поля. Принцип суперпозиции. Закон Био-Савара-Лапласа.
29. Законы магнитного поля.	Магнитный поток. Теорема Гаусса для магнитного поля. Циркуляция вектора индукции магнитного поля, закон полного тока. Действие магнитного поля на проводник с током. Закон Ампера. Работа магнитного поля по перемещению проводника с током.
30. Контур с током в магнитном поле.	Понятие магнитного момента. Вращающий момент, действующий на контур с током в магнитном поле.
31. Действие магнитного поля на заряженные частицы.	Сила Лоренца. Эффект Холла.
32. Магнитное поле в веществе.	Намагничивание магнетика, гипотеза Ампера. Классификация магнетиков. Особенности ферромагнетиков.

33. Электромагнитная индукция.	Явление электромагнитной индукции. Правило Ленца. Явление самоиндукции. Индуктивность. Явление взаимной индукции. Токи при замыкании и размыкании цепи. Энергия магнитного поля.
<b>5. Электромагнитные колебания и волны.</b>	
34. Колебательный контур.	Гармонические электромагнитные колебания в идеальном колебательном контуре. Формула Томсона. Энергия электромагнитных колебаний. Затухающие электромагнитные колебания в колебательном контуре. Энергия затухающих электромагнитных колебаний. Вынужденные электромагнитные колебания в колебательном контуре. Резонанс напряжений, резонанс токов.
35. Уравнения Максвелла.	Уравнения Максвелла как обобщение основных явлений электромагнетизма. Понятие тока смещения. Вид уравнений Максвелла для частных случаев.
36. Электромагнитные волны.	Плоская электромагнитная волна, ее уравнение и свойства. Перенос энергии электромагнитными волнами, вектор Пойнтинга.
<b>6. Волновая оптика.</b>	
37. Законы геометрической оптики.	Закон отражения. Закон преломления. Закон полного внутреннего отражения. Физический смысл показателя преломления, его связь с характеристиками среды. Закон Бугера.
38. Интерференция.	Понятие когерентности, времени когерентности. Условие минимумов и максимумов интерференции для оптической разности хода и для фаз. Интерференция в тонких пленках. Кольца Ньютона.
39. Дифракция.	Понятие дифракции, виды дифракции. Принцип Гюйгенса-Френеля, интеграл Френеля. Метод зон Френеля. Зонные пластинки. Дифракция на одной щели, условие максимумов и минимумов. Дифракционная решетка, формула главных максимумов. Дифракция рентгеновских лучей.
40. Спектральные характеристики оптических приборов.	Линейная дисперсия. Угловая дисперсия. Разрешающая способность. Критерий Релея.
41. Поляризация.	Понятие поляризации, виды поляризации. Степень поляризации. Закон Малюса. Закон Брюстера. Двойное лучепреломление. Искусственное двойное лучепреломление, фотоупругость, эффект Керра, эффект Коттона-Мутона. Оптически активные вещества. Эффект Фарадея.
<b>7. Квантовая оптика.</b>	
42. Тепловое излучение.	Свойства и характеристики теплового излучения. Закон Кирхгофа для теплового излучения. Закон Стефана-Больцмана. Законы Вина. Гипотеза Планка, формула Планка.
43. Квантовые эффекты света.	Фотоэффект. Законы Столетова. Красная граница фотоэффекта. Уравнение Эйнштейна. Задерживающая разность потенциалов. Эффект Комптона. Давление света.
<b>8. Элементы квантовой физики.</b>	
44. Корпускулярно-волновой дуализм.	Гипотеза де Бройля. Смысл волн де Бройля. Волновая функция. Принцип неопределенности Гейзенберга
45. Основные понятия квантовой механики.	Волновое уравнение Шредингера. Частица в бесконечно глубокой одномерной потенциальной яме.
46. Основы физики	Квантовые числа. Квантование энергии. Спектральные серии,

атомов.	формула Бальмера. Квантование орбитального момента импульса и магнитного момента. Пространственное квантование. Спин электрона. Принцип Паули.
---------	--

## 6. Рекомендуемая тематика учебных занятий в форме контактной работы

Рекомендуемая тематика учебных занятий лекционного типа (предусматривающих преимущественную передачу учебной информации преподавателями):

№	Наименование раздела	Темы и содержание лекций
1	Введение	<u>Лекция 1.</u> Предмет физики. Процесс познания: эксперимент, гипотеза, теория. Физические законы. Абстрагирование, физические модели. Физические величины. Понятия: система отсчета, траектория, перемещение, путь. Кинематические характеристики поступательного движения: скорость, средняя скорость, ускорение, среднее ускорение, нормальное и тангенциальное ускорения. Кинематические уравнения поступательного движения в векторном и скалярном виде. Кинематические характеристики вращательного движения: угол поворота, угловая скорость, угловое ускорение. Связь угловых величин с линейными. Кинематические уравнения вращательного движения в векторном и скалярном виде.
2	Кинематика поступательного движения.	
3	Кинематика вращательного движения.	
4	Динамика поступательного движения.	<u>Лекция 2.</u> Понятия: масса тела и ее свойства, сила, импульс тела. Виды взаимодействий (сил) в природе. Инерциальные и неинерциальные системы отсчёта. Законы Ньютона. Динамические уравнения движения. Закон сохранения импульса. Закон всемирного тяготения. Инертная и гравитационная масса. Центр масс тела, системы тел (материальных точек) и его свойства.
5	Динамика вращательного движения.	<u>Лекция 3.</u> Понятие момента инерции материальной точки и системы материальных точек (тела). Теорема Штейнера. Момент импульса тела и системы тел. Момент силы. Основное уравнение динамики вращательного движения. Закон сохранения момента импульса.
6	Работа, мощность.	<u>Лекция 4.</u> Работа и мощность при поступательном движении. Кинетическая энергия поступательного движения. Работа и мощность при вращательном движении. Кинетическая энергия при вращательном движении. Кинетическая энергия при сложном (плоском) движении. Консервативные и неконсервативные силы. Потенциальная энергия (энергия взаимодействия). Закон сохранения полной механической энергии в поле консервативных сил.
7	Закон сохранения энергии.	
9	Гармонические колебания.	<u>Лекция 5.</u> Понятие о колебаниях, классификация. Определения: период, частота, амплитуда, фаза. Уравнение гармонических колебаний. Скорость и ускорение при гармонических колебаниях. Энергия колебаний. Примеры простейших колебательных систем: математический маятник, пружинный
10	Сложение гармонических колебаний.	

		маятник, физический маятник. Основные параметры этих систем. Графический метод – векторная диаграмма. Сложение гармонических колебаний одного направления, биения. Сложение взаимно перпендикулярных колебаний, фигуры Лиссажу.
11	Затухающие колебания.	<u>Лекция 6.</u> Уравнение затухающих колебаний. Определения: амплитуда затухающих колебаний, коэффициент затухания, декремент, логарифмический декремент, добротность. Период затухающих колебаний. Энергия затухающих колебаний. Уравнение вынужденных колебаний. Зависимость амплитуды от частоты вынужденных колебаний. Резонанс, резонансные амплитуда и частота.
12	Вынужденные колебания.	
13	Механические волны.	<u>Лекция 7.</u> Понятие о волнах, классификация. Определения: фронт волны, длина волны, скорость волны, волновой вектор. Уравнение плоской и сферической монохроматической волны, распространяющейся в непоглощающей среде. Волновое уравнение. Понятие потока энергии, объемной плотности энергии, плотности потока энергии. Перенос энергии волной, вектор Умова. Интенсивность волны.
14	Энергия упругих волн.	
15	Характеристики атомов и молекул. Идеальный газ.	<u>Лекция 8.</u> Понятия: моль, молярная масса, относительная атомная и молекулярная массы. Модель идеального газа. Параметры состояния. Уравнение Менделеева-Клапейрона. Изопроцессы. Основное уравнение МКТ. Закон Дальтона.
16	Статистический метод описания процессов в макросистемах.	<u>Лекция 9.</u> Распределение Максвелла. Средние скорости молекул. Распределение Больцмана. Барометрическая формула.
17	Термодинамический метод описания процессов в макросистемах.	<u>Лекция 10.</u> Понятие термодинамической системы. Равновесные и неравновесные процессы. Обратимые и необратимые процессы. Работа газа. Внутренняя энергия термодинамической системы. Число степеней свободы. Закон равнораспределения энергии по степеням свободы.
18	Начала термодинамики.	<u>Лекция 11.</u> Теплота, теплопередача. Первое начало термодинамики, как закон сохранения энергии. Теплоёмкости идеального газа. Циклические процессы. Цикл Карно. КПД цикла Карно. Второе начало термодинамики. Понятие энтропии по Клаузиусу. Свойства энтропии. Энтропия и вероятность. Термодинамическое описание процессов в идеальных газах. Адиабатный процесс.
19	Энтропия.	
20	Элементы физической кинетики.	<u>Лекция 12.</u> Эффективный диаметр молекулы. Средняя длина свободного пробега. Число столкновений в единицу времени. Явления переноса: теплопроводность, диффузия, вязкость. Строение жидкостей. Поверхностное натяжение. Капиллярные явления.
21	Жидкое состояние.	
22	Взаимодействие зарядов.	<u>Лекция 13.</u> Заряд и его свойства. Закон Кулона. Напряженность и потенциал электростатического поля. Принцип суперпозиции. Однородное поле. Связь между напряженностью и потенциалом. Электрический диполь. Линейная, поверхностная и объемная плотности зарядов. Поток вектора напряженности. Теорема Гаусса.
23	Распределенные заряды. Расчет полей от протяженных объектов.	
24	Диэлектрики.	<u>Лекция 14.</u> Классификация диэлектриков. Поляризация диэлектриков. Поле внутри диэлектрика. Поле внутри
25	Проводники.	

	Емкостные конденсаторы.	проводников. Понятие электрической емкости. Конденсаторы. Соединение конденсаторов. Энергия заряженного проводника и конденсатора.
26	Постоянный ток.	<u>Лекция 15.</u> Понятие тока, плотности тока. Уравнение непрерывности. ЭДС, напряжение. Закон Ома для однородного и неоднородного участка цепи. Сопротивление проводников, соединение сопротивлений. Разветвленные цепи. Правила Кирхгофа. Работа и мощность тока. Закон Джоуля-Ленца в интегральной и дифференциальной формах.
27	Работа тока.	
28	Магнитное поле.	<u>Лекция 16.</u> Вектор индукции магнитного поля. Силовые линии магнитного поля. Принцип суперпозиции. Закон Био-Савара-Лапласа. Магнитный поток. Теорема Гаусса для магнитного поля. Циркуляция вектора индукции магнитного поля, закон полного тока. Действие магнитного поля на проводник с током. Закон Ампера. Работа магнитного поля по перемещению проводника с током.
29	Законы магнитного поля.	
30	Контур с током в магнитном поле.	<u>Лекция 17.</u> Понятие магнитного момента. Вращающий момент, действующий на контур с током в магнитном поле. Сила Лоренца. Эффект Холла.
31	Действие магнитного поля на заряженные частицы.	
32	Магнитное поле в веществе.	<u>Лекция 18.</u> Намагничивание магнетика, гипотеза Ампера. Классификация магнетиков. Особенности ферромагнетиков.
33	Электромагнитная индукция.	<u>Лекция 19.</u> Явление электромагнитной индукции. Правило Ленца. Явление самоиндукции. Индуктивность. Явление взаимной индукции. Токи при замыкании и размыкании цепи. Энергия магнитного поля.
34	Колебательный контур.	<u>Лекция 20.</u> Гармонические электромагнитные колебания в идеальном колебательном контуре. Формула Томсона. Энергия электромагнитных колебаний. Затухающие электромагнитные колебания в колебательном контуре. Энергия затухающих электромагнитных колебаний. Вынужденные электромагнитные колебания в колебательном контуре. Резонанс напряжений, резонанс токов.
35	Уравнения Максвелла.	<u>Лекция 21.</u> Уравнения Максвелла как обобщение основных явлений электромагнетизма. Понятие тока смещения. Вид уравнений Максвелла для частных случаев. Плоская электромагнитная волна, ее уравнение и свойства. Перенос энергии электромагнитными волнами, вектор Пойнтинга.
36	Электромагнитные волны.	
37	Законы геометрической оптики.	<u>Лекция 22.</u> Закон отражения. Закон преломления. Закон полного внутреннего отражения. Физический смысл показателя преломления, его связь с характеристиками среды. Закон Бугера.
38	Интерференция.	<u>Лекция 23.</u> Понятие когерентности, времени когерентности. Условие минимумов и максимумов интерференции для оптической разности хода и для фаз. Интерференция в тонких пленках. Кольца Ньютона.
39	Дифракция.	<u>Лекция 24.</u> Понятие дифракции, виды дифракции. Принцип Гюйгенса-Френеля, интеграл Френеля. Метод зон Френеля. Зонные пластинки. Дифракция на одной щели, условие максимумов и минимумов. Дифракционная решетка, формула главных максимумов. Дифракция рентгеновских лучей.

40	Спектральные характеристики оптических приборов.	<u>Лекция 25.</u> Линейная дисперсия. Угловая дисперсия. Разрешающая способность. Критерий Релея.
41	Поляризация.	<u>Лекция 26.</u> Понятие поляризации, виды поляризации. Степень поляризации. Закон Малюса. Закон Брюстера. Двойное лучепреломление. Искусственное двойное лучепреломление, фотоупругость, эффект Керра, эффект Коттона-Мутона. Оптически активные вещества. Эффект Фарадея.
42	Тепловое излучение.	<u>Лекция 27.</u> Свойства и характеристики теплового излучения. Закон Кирхгофа для теплового излучения. Закон Стефана-Больцмана. Законы Вина. Гипотеза Планка, формула Планка.
43	Квантовые эффекты света.	<u>Лекция 28.</u> Фотоэффект. Законы Столетова. Красная граница фотоэффекта. Уравнение Эйнштейна. Задерживающая разность потенциалов. Эффект Комптона. Давление света.
44	Корпускулярно-волновой дуализм.	<u>Лекция 29.</u> Гипотеза де Бройля. Смысл волн де Бройля. Волновая функция. Принцип неопределенности Гейзенберга.
45	Основное уравнение квантовой механики.	<u>Лекция 30.</u> Волновое уравнение Шредингера. Частица в бесконечно глубокой одномерной потенциальной яме.
46	Основы физики атомов.	<u>Лекция 31.</u> Квантовые числа. Квантование энергии. Спектральные серии, формула Бальмера. <u>Лекция 32.</u> Квантование орбитального момента импульса и магнитного момента. Пространственное квантование. <u>Лекция 33.</u> Спин электрона. Принцип Паули. Заключение.

### Тематика практических занятий

№ п/п	№ темы	Темы практических занятий
1	1,2	Кинематика поступательного движения.
2	3	Кинематика вращательного движения.
3	4	Динамика поступательного движения.
4, 5	5	Динамика вращательного движения.
6	6, 7	Работа, мощность. Закон сохранения энергии.
7	9, 10	Гармонические колебания. Сложение гармонических колебаний.
8	11, 12	Затухающие колебания. Вынужденные колебания.
9	13, 14	Механические волны. Энергия упругих волн.
10		Контрольная работа № 1
11	15	Характеристики атомов и молекул. Идеальный газ.
12	16	Статистический метод описания процессов в макросистемах.
13	17, 18, 19	Термодинамический метод описания процессов в макросистемах. Начала термодинамики. Энтропия.
14	20, 21	Элементы физической кинетики. Жидкое состояние.
15		Контрольная работа № 2
16	22	Взаимодействие зарядов.
17, 18	23	Распределенные заряды. Расчет полей от протяженных объектов.
19	25	Проводники. Емкость. Конденсаторы.
20	26, 27	Постоянный ток. Работа тока.
21, 22	28, 29	Магнитное поле. Законы магнитного поля.

23	30, 31	Контур с током в магнитном поле. Действие магнитного поля на заряженные частицы.
24	33, 34	Электромагнитная индукция. Колебательный контур.
25		Контрольная работа № 3
26	36, 37	Электромагнитные волны. Законы геометрической оптики.
27	38	Интерференция.
28	39	Дифракция.
29	40, 41	Спектральные характеристики оптических приборов. Поляризация.
30	42	Тепловое излучение.
31	43	Квантовые эффекты света.
32	44, 46	Корпускулярно-волновой дуализм. Основы физики атомов.
33		Контрольная работа № 4

### **Требования к самостоятельной работе обучающихся**

1. Работа с лекционным материалом, предусматривающая проработку конспекта лекций и учебной литературы, по всем темам из п. 6 настоящей рабочей программы.
2. Выполнение домашнего задания, предусматривающего решение задач, выполнение упражнений, выдаваемых на практических занятиях, по всем темам из п. 6 настоящей рабочей программы.

Руководствуясь положениями статьи 47 и статьи 48 Федерального закона от 29 декабря 2012 г. N 273-ФЗ «Об образовании в Российской Федерации» научно-педагогические работники и иные лица, привлекаемые университетом к реализации данной образовательной программы, пользуются предоставленными академическими правами и свободами в части свободы преподавания, свободы от вмешательства в профессиональную деятельность; свободы выбора и использования педагогически обоснованных форм, средств, методов обучения и воспитания; права на творческую инициативу, разработку и применение авторских программ и методов обучения и воспитания в пределах реализуемой образовательной программы и отдельной дисциплины.

Исходя из рамок, установленных учебным планом по трудоемкости и видам учебной работы по дисциплине, преподаватель самостоятельно выбирает тематику занятий по формам и количеству часов проведения контактной работы: лекции и иные учебные занятия, предусматривающие преимущественную передачу учебной информации преподавателем и (или) занятия семинарского типа (семинары, практические занятия, практикумы, лабораторные работы, коллоквиумы и иные аналогичные занятия), и (или) групповые консультации, и (или) индивидуальную работу обучающихся с преподавателем, в том числе индивидуальные консультации (по курсовым работам/проектам – при наличии курсовой работы/проекта по данной дисциплине в учебном плане).

Рекомендуемая тематика занятий максимально полно реализуется в контактной работе с обучающимися очной формы обучения. В случае реализации образовательной программы в заочной / очно-заочной форме трудоемкость дисциплины сохраняется, однако объем учебного материала в значительной части осваивается обучающимися в форме самостоятельной работы. При этом требования к ожидаемым образовательным результатам обучающихся по данной дисциплине не зависят от формы реализации образовательной программы.

### **7. Методические рекомендации по видам занятий**



Лекционные занятия.

В ходе лекционных занятий обучающимся рекомендуется выполнять следующие действия. Вести конспектирование учебного материала. Обращать внимание на категории, формулировки, раскрывающие содержание тех или иных явлений и процессов, научные выводы и практические рекомендации по их применению. Задавать преподавателю уточняющие вопросы с целью уяснения теоретических положений, разрешения спорных ситуаций.

Желательно оставить в рабочих конспектах поля, на которых во внеаудиторное время можно сделать пометки из рекомендованной литературы, дополняющие материал прослушанной лекции, а также подчеркивающие особую важность тех или иных теоретических положений.

Практические и семинарские занятия.

На практических и семинарских занятиях в зависимости от темы занятия выполняется поиск информации по решению проблем, практические упражнения, контрольные работы, выработка индивидуальных или групповых решений, итоговое обсуждение с обменом знаниями, участие в круглых столах, разбор конкретных ситуаций, командная работа, представление портфолио и т.п.

Самостоятельная работа.

Самостоятельная работа осуществляется в виде изучения литературы, эмпирических данных по публикациям и конкретных ситуаций из практики, подготовке индивидуальных работ, работа с лекционным материалом, решение задач, самостоятельное изучение отдельных тем дисциплины; поиск и обзор литературы и электронных источников; чтение и изучение учебника и учебных пособий.

#### Тематика самостоятельных работ.

№	Содержание вопроса
1.	Элементы векторной алгебры.
2.	Измерения в физике. Основы погрешностей измерений.
3.	Математические правила осреднения величин.
4.	Частные производные. Полный дифференциал функции.
5.	Закон Архимеда. Закон Гука. Растяжение и сжатие стержней.
6.	Сложное движение физических объектов.
7.	Преобразования Галилея. Преобразования Лоренца.
8.	Стоячие волны.
9.	Модели реальных газов.
10.	Вычисление эквивалентных сопротивлений разветвленных участков электрических цепей.
11.	Вычисление эквивалентных электрических емкостей при смешанном соединении конденсаторов.
12.	Сверхпроводимость.
13.	Шкала электромагнитных волн. Свойства электромагнитных волн.
14.	Ход лучей в тонких линзах. Формула тонкой линзы.
15.	Ход лучей в призме. Дисперсия света, как физическое явление.
16.	Применение на практике явлений интерференции, дифракции и поляризации.
17.	Диалектические аспекты принципа неопределенностей Гейзенберга и уравнения Шредингера.
18.	Элементарные частицы, их разновидности и свойства.

## 8. Фонд оценочных средств

### 8.1. Перечень компетенций с указанием этапов их формирования в процессе освоения образовательной программы в рамках учебной дисциплины

Основными этапами формирования указанных компетенций при изучении обучающимися дисциплины являются последовательное изучение содержательно связанных между собой тем учебных занятий. Изучение каждой темы предполагает овладение обучающимися необходимыми компетенциями. Результат аттестации обучающихся на различных этапах формирования компетенций показывает уровень освоения компетенций.

Контролируемые разделы (темы) дисциплины	Индекс контролируемой компетенции (или её части)	Оценочные средства по этапам формирования компетенций
		текущий контроль по дисциплине
1. Механика материальной точки	УК-1	Опрос, решение задач.
2. Механика твердого тела	УК-1	Опрос, решение задач, контрольная работа
3. Статика и гидростатика	УК-1	Опрос, решение задач
4. Молекулярно-кинетическая теория	УК-1	Опрос, решение задач
5. Уравнение состояния идеального газа	УК-1	Опрос, решение задач
6. Основные законы термодинамики Циклы в термодинамике. Работа, совершаемая идеальным газом.	УК-1	Опрос, решение задач, решение задач, контрольная работа
7. Электростатика.	УК-1	Опрос, решение задач,
8. Постоянный электрический ток.	УК-1	Опрос,
9. .Магнитное поле. Сила Лоренца. Закон Ампера.Закон Био-Савара-Лапласа	УК-1	Опрос, решение задач
10. Электромагнитная индукция.	УК-1	Опрос, решение задач
11. Уравнения Максвелла.	УК-1	Опрос, решение задач, решение задач, контрольная работа
12. Геометрическая оптика	УК-1	Опрос, решение задач
13. Волновая оптика.	УК-1	Опрос, решение задач
14. Волновые и корпускулярные	УК-1	Опрос, решение задач

Контролируемые разделы (темы) дисциплины	Индекс контролируемой компетенции (или её части)	Оценочные средства по этапам формирования компетенций
		текущий контроль по дисциплине
свойства частиц.		
15. Строение атома. Основные понятия квантовой механики атомов и молекул	УК-1	Опрос, решение задач
16. Основные понятия и законы ядерной физики	УК-1	Опрос, решение задач
17. Основы физики элементарных частиц	УК-1	Опрос, решение задач, контрольная работа

## 8.2. Типовые контрольные задания или иные материалы, необходимые для оценки знаний, умений и навыков и (или) опыта деятельности процессе текущего контроля

### Тематика контрольных работ

#### Примеры типовых вариантов контрольных работ

##### Контрольная работа № 1

Проверяемые разделы: 1 – 14.

1. Точка движется по окружности радиусом  $R = 4$  м. Закон ее движения выражается уравнением  $s = A + Bt^2$ , где  $A = 8$  м,  $B = -2$  м/с<sup>2</sup>. Определить момент времени  $t$ , когда нормальное ускорение  $a_n$  точки равно 9 м/с<sup>2</sup>. Найти скорость  $v$ , тангенциальное  $a_\tau$  и полное  $a$  ускорения точки в тот же момент времени  $t$ .

2. Цилиндр, расположенный горизонтально, может вращаться вокруг оси, совпадающей с осью цилиндра. Масса цилиндра  $m_1 = 12$  кг. На цилиндр намотали шнур, к которому привязали гирию массой  $m_2 = 1$  кг. С каким ускорением будет опускаться гирия? Какова сила натяжения шнура во время движения гири?

3. Точка совершает гармонический колебаний, уравнение которых имеет вид  $x = A \sin(\omega t)$ , где  $A = 5$  см,  $\omega = 2$  с<sup>-1</sup>. Найти момент времени (ближайший к началу отсчета), в который потенциальная энергия точки  $E_n = 10^{-4}$  Дж, а возвращающая сила  $F = 5 \cdot 10^{-3}$  Н. Определить также фазу колебаний в этот момент времени.

##### Контрольная работа № 2

Проверяемые разделы: 15 – 21.

1. Определить давления  $p_1$  и  $p_2$  газа, содержащего  $N = 10^9$  молекул и имеющего объем  $V = 1$  см<sup>3</sup>, при температурах  $T_1 = 3$  К и  $T_2 = 1000$  К.

2. При некоторых условиях средняя длина свободного пробега молекул газа  $\langle l \rangle = 160$  нм, а средняя арифметическая скорость его молекул  $\langle v \rangle = 1,95$  км/с. Найти среднее число столкновений  $\langle z \rangle$  в единицу времени, если при той же температуре давление газа уменьшить в 1,27 раза.

3. В цилиндре под поршнем находится азот, имеющий массу  $m = 0,6$  кг и занимающий объем  $V_1 = 1,2$  м<sup>3</sup>, при температуре  $T_1 = 560$  К. В результате нагревания газ расширился и занял объем  $V_2 = 4,2$  м<sup>3</sup>, причем температура осталась неизменной. Определить изменение  $\Delta U$  внутренней энергии газа, работу  $A$ , совершенную им, и теплоту  $Q$ , сообщенную газу.

### Контрольная работа № 3

Проверяемые разделы: 22 – 35.

1. Расстояние между зарядами  $Q_1 = 100$  нКл и  $Q_2 = -50$  нКл равно  $d = 10$  см. Определить силу  $F$ , действующую на заряд  $Q_3 = 1$  мкКл, отстоящую на  $r_1 = 12$  см от заряда  $Q_1$  и на  $r_2 = 10$  см от  $Q_2$ .

2. Резистор сопротивление  $R_1 = 5$  Ом, вольтметр и источник тока соединены параллельно. Вольтметр показывает напряжение  $U_1 = 10$  В. Если заменить резистор другим сопротивлением  $R_2 = 12$  Ом, то вольтметр покажет напряжение  $U_2 = 12$  В. Определить ЭДС и внутреннее сопротивление источника тока. Током через вольтметр пренебречь.

3. Рамка площадью  $S = 50$  см<sup>2</sup>, содержащая  $N = 100$  витков, равномерно вращается в однородном магнитном поле ( $B = 40$  мТл). Определить максимальную ЭДС индукции  $\xi_{\max}$ , если ось вращения лежит в плоскости рамки и перпендикулярна линиям индукции, а рамка вращается с частотой  $n = 960$  об/мин.

### Контрольная работа № 4

Проверяемые разделы: 36 – 46.

1. Вычислить энергию колебательного контура, если максимальная сила тока в катушке индуктивности  $I_{\max} = 1,2$  А, а максимальная разность потенциалов на обкладках конденсатора  $U_{\max} = 1200$  В. Период колебаний контура  $T = 10^{-6}$  с.

2. Дифракционная решетка, освещенная нормально падающим светом, отклоняет спектр третьего порядка на угол  $\varphi_1 = 40^\circ$ . На какой угол  $\varphi_2$  отклоняет она спектр третьего порядка?

3. Фотоны с энергией  $E_{\text{ф}} = 4,9$  эВ выбивают электроны из металла, работа выхода из которого  $A_{\text{вых}} = 4,5$  эВ. Определите максимальный импульс, передаваемый поверхности металла каждым вылетевшим электроном.

**Вопросы для зачета по разделам  
"Механика", "Механические колебания и волны", "Молекулярная физика и  
термодинамика"**

1. Понятия механической системы, системы отсчета, путь, перемещение, траектория, кривизна траектории.
2. Скорость, средняя скорость.
3. Ускорение, тангенциальное и нормальное ускорения.
4. Угловая скорость, угловое ускорение. Связь угловой скорости с линейной, углового ускорения с тангенциальным.
5. Импульс, закон сохранения импульса.
6. Законы Ньютона.
7. Центр масс системы, его свойства.
8. Понятие энергии. Кинетическая энергия, работа, мощность при поступательном движении.
9. Консервативные силы, их свойства. Диссипативные силы. Потенциальная энергия во внешнем поле сил.
10. Закон сохранения энергии при наличии взаимодействия между телами.
11. Момент инерции. Теорема Штейнера.
12. Понятие момента силы, его направление и модуль.
13. Понятие момента импульса, его направление и модуль. Закон сохранения момента импульса.
14. Основное уравнение динамики вращательного движения.
15. Кинетическая энергия твердого тела, вращающегося вокруг оси, работа, мощность при вращательном движении.
16. Плоское движение. Кинетическая энергия при плоском движении.
17. Закон всемирного тяготения. Принцип эквивалентности.
18. Колебательное движение. Виды колебаний. Определение частоты, периода, амплитуды, фазы колебаний.
19. Гармонические колебания. Уравнение гармонических колебаний. Простейшие колебательные системы: пружинный, математический, физический маятники.
20. Закон сохранения энергии в идеальных механических колебательных системах
21. Затухающие колебания. Уравнение затухающих колебаний.
22. Понятие декремента, логарифмического декремента, добротности колебательной системы на примерах механической колебательной системы
23. Вынужденные колебания. Уравнение вынужденных колебаний.
24. Резонанс. Резонансная частота. Резонансная амплитуда. Резонансные кривые.
25. Сложение колебаний одного направления. Векторная диаграмма, биения.
26. Сложение взаимно перпендикулярных колебаний. Фигуры Лиссажу.
27. Понятия: молекула, структурная единица, моль, идеальный газ, параметры состояния, процесс, релаксация.
28. Уравнение состояния идеального газа. Частные случаи ( $V=\text{const}$ ,  $P=\text{const}$ ,  $T=\text{const}$ ). Графическое представление. Закон Дальтона.
29. Распределение Максвелла по скоростям. Графические представления.
30. Средняя арифметическая, среднеквадратичная, наиболее вероятная скорости.
31. Барометрическая формула (ограничения, допущения). Распределение Больцмана.
32. Работа газа, первое начало термодинамики и его применение к изопроцессам.
33. Понятия теплоемкости, удельной теплоемкости, молярной теплоемкости. Единицы измерения. Теплоемкости при  $P=\text{const}$ ,  $V=\text{const}$ . Уравнение Майера.
34. Адиабатический процесс. Уравнение адиабаты. График адиабаты.

35. Понятие энтропии. Второе начало термодинамики.
36. Степени свободы молекул. Гипотеза о равномерном распределении энергии. Энергия, приходящаяся на колебательную степень свободы.
37. Физические основы работы тепловых двигателей. Цикл Карно. КПД идеальной тепловой машин и КПД необратимой тепловой машины.
38. Понятие об эффективном диаметре и средней длине свободного пробега молекулы
39. Явления переноса: диффузия, теплопроводность, вязкость.
40. Строение жидкостей. Поверхностное натяжение, капиллярность.

### **Вопросы для зачета по разделам**

#### **"Электричество и магнетизм", "Электромагнитные колебания и волны", "Волновая оптика", "Квантовая оптика", "Элементы квантовой физики"**

1. Электрический заряд, его свойства. Закон сохранения заряда. Закон Кулона.
2. Напряженность и потенциал электростатического поля. Принцип суперпозиции для напряженностей и потенциалов электростатических полей.
3. Работа по перемещению заряда в электростатическом поле. Потенциальная энергия взаимодействия зарядов.
4. Линейная, поверхностная и объемная плотности зарядов. Поток вектора напряженности электрического поля. Теорема Гаусса.
5. Электрический диполь. Дипольный момент. Диполь во внешнем однородном электрическом поле.
6. Электрическая емкость проводников. Конденсаторы. Соединение конденсаторов. Энергия, запасенная конденсатором. Объемная плотность энергии электрического поля.
7. Электрический ток. Характеристики электрического тока (направление, плотность, подвижность). Уравнение непрерывности.
8. Электродвижущая сила, напряжение. Закон Ома для однородного участка цепи. Электрическое сопротивление, проводимость. Соединение проводников. Закон Ома для неоднородного участка цепи. Закон Ома для замкнутой цепи. Закон Ома в дифференциальной форме.
9. Разветвленные цепи, правила Кирхгофа.
10. Работа и мощность тока. Закон Джоуля–Ленца.
11. Магнитное поле и его источники. Вектор индукции магнитного поля. Принцип суперпозиций магнитных полей. Понятие напряженности магнитного поля.
12. Закон Био–Савара–Лапласа и его применение для расчета магнитных полей.
13. Магнитный поток. Теорема Гаусса для магнитного поля. Циркуляция вектора магнитной индукции. (Закон полного тока).
14. Сила Ампера. Работа по перемещению проводника с током в магнитном поле.
15. Магнитный момент. Вращающий момент, действующий на контура с током в магнитном поле. Потенциальная энергия контура с током в магнитном поле.
16. Движение заряженных частиц в магнитном поле. Сила Лоренца. Эффект Холла.
17. Теорема о циркуляции для магнитного поля в веществе. (Закон полного тока).
18. Явление электромагнитной индукции. Закон Фарадея. Правило Ленца.
19. Явление самоиндукции и взаимной индукции. Понятие об индуктивности.
20. Энергия магнитного поля, объемная плотность энергии магнитного поля.
21. Изменение силы тока в цепи при подключении и отключении источника (экстратоки замыкания и размыкания цепи).

22. Полная система уравнений Максвелла в интегральной форме. Ток смещения.
23. Гармонические электромагнитные колебания в идеальном колебательном контуре.  
Формула Томсона.
24. Затухающие колебания в колебательном контуре. Дифференциальное уравнение и его решение (без вывода).
25. Вынужденные колебания в колебательном контуре. Дифференциальное уравнение и его решение (без вывода).
26. Резонанс напряжения и тока. Резонансные частоты. Резонансные амплитуды. Резонансные кривые.
27. Понятие об электромагнитных волнах. Их основные характеристики: амплитуда, длина волны, период, волновое число, волновой вектор, интенсивность волны.
28. Волновое уравнение. Уравнение плоской монохроматической электромагнитной волны.
29. Энергия и импульс электромагнитных волн. Перенос энергии волной. Поток энергии, плотность потока энергии. Вектор Пойнтинга.
30. Поглощение света. Закон Бугера.
31. Когерентные волны. Условие когерентности. Время когерентности. Оптическая и геометрическая разности хода.
32. Интерференция. Условия максимумов и минимумов интерференции (для оптической разности хода и для разности фаз). Опыт Юнга. Ширина интерференционных максимумов.
33. Понятие о дифракции световых волн. Принцип Гюйгенса–Френеля (интеграл Френеля). Метод зон Френеля. Радиусы и площади зон Френеля. Зонные пластинки.
34. Дифракция Фраунгофера на щели (условия минимумов и максимумов).
35. Дифракционная решетка, ее принцип работы, условие главных максимумов.
36. Спектральные характеристики приборов: угловая и линейная дисперсии, разрешающая способность. Угловая дисперсия и разрешающая способность дифракционной решетки.
37. Дифракция рентгеновских лучей. Формула Вульфа-Брэгга.
38. Понятие поляризации света, виды поляризации. Степень поляризации. Закон Малюса, закон Брюстера.
39. Оптически активные вещества. Угол поворота плоскости поляризации в твердых телах и в растворах.
40. Двойное лучепреломление. Обыкновенный и необыкновенный лучи. Искусственное двойное лучепреломление.
41. Тепловое излучение, его свойства. Закон Кирхгофа. Энергетическая светимость и спектральная плотность энергетической светимости.
42. Закон Стефана-Больцмана, законы Вина.
43. Энергия и импульс световых квантов. Гипотеза Планка. Формула Планка.
44. Фотоэффект, законы Столетова, красная граница фотоэффекта.
45. Эффект Комптона, давление света.
46. Гипотеза де Бройля. Вероятностный смысл волн де Бройля, соотношения неопределенностей Гейзенберга.
47. Уравнение Шредингера. Стандартные условия. Смысл  $\psi$ -функции.
48. Атом водорода и водородоподобные ионы. Энергия, радиусы орбит.
49. Квантование момента импульса электрона в атоме водорода по Бору.
50. Квантовые числа, их возможные значения и смысл.

51. Квантование энергии. Спектральные серии, обобщенная формула Бальмера.  
 52. Квантование орбитального момента импульса и орбитального магнитного момента электрона.  
 53. Спин электрона. Собственный момент импульса и собственный магнитный момент электрона.

#### 8.4. Планируемые уровни сформированности компетенций обучающихся и критерии оценивания

Уровни	Содержательное описание уровня	Основные признаки выделения уровня (этапы формирования компетенции, критерии оценки сформированности)	Пятибалльная шкала (академическая) оценка	Двухбалльная шкала, зачет	БРС, % освоения (рейтинговая оценка)
Повышенный	Творческая деятельность	содержание ответа на <i>первый</i> и <i>второй</i> вопрос представляет собой связный рассказ, в котором используются все необходимые понятия по данной теме; рассказ сопровождается правильной записью математических формул и пояснением физического смысла входящих в них величин; в ответе отсутствуют ошибки.	отлично	зачтено	86-100
Базовый	Применение знаний и умений в более широких контекстах учебной и профессиональной деятельности, нежели по образцу с большей степени самостоятельности и инициативы	В случае правильного, но неполного ответа на вопросы, если: отсутствуют некоторые несущественные элементы содержания; присутствуют все понятия, составляющие основу содержания темы, но при их раскрытии допущены неточности или незначительные ошибки, которые свидетельствуют о недостаточном уровне	хорошо		71-85



		овладения отдельными умениями (ошибки при написании определений, математических формул, в толковании физического смысла используемых в формулах величин).			
Удовлетворительный (достаточный)	Репродуктивная деятельность	в ответе на вопросы отсутствуют некоторые понятия, которые необходимы для раскрытия вопроса билета, нарушается логика изложения материала	удовлетворительно		55-70
Недостаточный	Отсутствие признаков удовлетворительного уровня		неудовлетворительно	не зачтено	Менее 55

## 9. Перечень основной и дополнительной учебной литературы, необходимой для освоения дисциплины.

### Основная литература

1. Канн, К. Б. Курс общей физики: учебное пособие / К. Б. Канн. — Москва : КУРС: ИНФРА-М, 2022. — 368 с. - ISBN 978-5-905554-47-6. - Текст : электронный. - URL: <https://znanium.com/catalog/product/1094750> (дата обращения: 23.01.2024). – Режим доступа: по подписке.

2. Березин, Н. Ю. Физика: в 2 ч. Ч.1 : учебное пособие / Н. Ю. Березин. - Новосибирск : Изд-во НГТУ, 2020. - 72 с. - ISBN 978-5-7782-4168-8. - Текст : электронный. - URL: <https://znanium.com/catalog/product/1869084> (дата обращения: 23.01.2024). – Режим доступа: по подписке.

3. Березин, Н. Ю. Физика: в 2 ч. Ч.2 : учебное пособие / Н. Ю. Березин. - Новосибирск : Изд-во НГТУ, 2020. - 94 с. - ISBN 978-5-7782-4169-5. - Текст : электронный. - URL: <https://znanium.com/catalog/product/1869085> (дата обращения: 23.01.2024). – Режим доступа: по подписке.

4. Павлов, С. В. Общая физика: сборник задач : учебное пособие / С.В. Павлов, Л.А. Скипетрова ; под ред. С.В. Павлова. — Москва : ИНФРА-М, 2023. — 319 с. — (Высшее образование: Бакалавриат). — DOI 10.12737/textbook\_5ad4b0fd3ee963.26468696. - ISBN 978-5-16-013262-4. - Текст : электронный. - URL: <https://znanium.com/catalog/product/2126629> (дата обращения: 23.01.2024). – Режим доступа: по подписке.

### Дополнительная литература

1. Демидченко, В. И. Физика : учебник / В. И. Демидченко, И. В. Демидченко. — 6-е изд., перераб. и доп. — Москва : ИНФРА-М, 2023. — 581 с. + Доп. материалы [Электронный ресурс]. — (Высшее образование: Бакалавриат). - ISBN 978-5-16-010079-1. - Текст : электронный. - URL: <https://znanium.com/catalog/product/1913243> (дата обращения: 23.01.2024). – Режим доступа: по подписке.

2. Копылова, О. С. Курс общей физики: Учебное пособие / Копылова О.С. - Москва : СтГАУ - "Агрус", 2017. - 300 с.: ISBN 978-5-9596-1290-0. - Текст : электронный. - URL: <https://znanium.com/catalog/product/975925> (дата обращения: 23.01.2024). – Режим доступа: по подписке.

3. Ильюшонок, А. В. Физика : учеб. пособие / А.В. Ильюшонок [и др.]. - Минск : Новое знание ; Москва : ИНФРА-М, 2013. — 600 с. - (Высшее образование). - ISBN 978-985-475-548-9 (Новое знание) ; ISBN 978-5-16-006556-4 (ИНФРА-М). - Текст : электронный. - URL: <https://znanium.com/catalog/product/397226> (дата обращения: 23.01.2024). – Режим доступа: по подписке.

4. Ташлыкова-Бушкевич, И. И. Физика. Ч. 1. Механика. Молекулярная физика и термодинамика. Электричество и магнетизм / Ташлыкова-Бушкевич И.И., - 2-е изд. - Мн.:Вышэйшая школа, 2014. - 303 с.: ISBN 978-985-06-2505-2. - Текст : электронный. - URL: <https://znanium.com/catalog/product/509708> (дата обращения: 23.01.2024). – Режим доступа: по подписке.

5. Ташлыкова-Бушкевич, И. И. Физика. Ч. 2. Оптика. Квантовая физика. Строение и физические свойства вещества / Ташлыкова-Бушкевич И.И. - Мн.:Вышэйшая школа, 2014. - 232 с.: ISBN 978-985-06-2506-9. - Текст : электронный. - URL: <https://znanium.com/catalog/product/509269> (дата обращения: 23.01.2024). – Режим доступа: по подписке.

6. Краткий курс физики для IT-специалистов с примерами решения задач: учебное пособие / Л.В. Филимонова, Е.В. Кондакова. – 2-е изд., стер. – Москва: ФЛИНТ, 2022. – 133 с. ISBN 978-5-9765-4898-5. – Текст электронный. URL: <https://znanium.ru/read?id=399819>

7. Редкин Ю.Н. Курс физики: базовый курс лекций / Ю.Н. Редкин, С.Г. Ворончихин – Москва, Берлин: - Медиа, 2020 – 146 с. URL: <https://znanium.ru/read?id=425938>

8. Никеров В.А. Физика: учебник и сборник задач / В.А. Никеров. – 3-е изд., перераб. и доп. – Москва: Издательско-торговая корпорация "Дашков и К", 2024. – 582 с. URL: <https://znanium.ru/read?id=438453>

## **10. Перечень ресурсов информационно-телекоммуникационной сети «Интернет», необходимых для освоения дисциплины (модуля).**

- НЭБ Национальная электронная библиотека, диссертации и прочие издания
- ЭБС Консультант студента
- ПРОСПЕКТ ЭБС
- ЭБС ZNANIUM.COM
- ЭБС IBOOKS.RU
- Электронно-библиотечная система (ЭБС) Кантитана (<https://elib.kantiana.ru/>)

## **11. Перечень информационных технологий, используемых при осуществлении образовательного процесса по дисциплине.**

Программное обеспечение обучения включает в себя:

- система электронного образовательного контента БФУ им. И. Канта, обеспечивающая разработку и комплексное использование электронных образовательных ресурсов;
- серверное программное обеспечение, необходимое для функционирования сервера и связи с системой электронного обучения через Интернет;
- установленное на рабочих местах обучающихся ПО и антивирусное программное обеспечение.

## **12. Описание материально-технической базы, необходимой для осуществления образовательного процесса по дисциплине.**

Для проведения занятий лекционного типа, практических и семинарских занятий используются специальные помещения (учебные аудитории), оборудованные техническими средствами обучения – мультимедийной проекционной техникой. Для проведения занятий лекционного типа используются наборы демонстрационного оборудования.

Для проведения лабораторных работ, (практических занятий – при необходимости) используются специальные помещения (учебные аудитории), оснащенные специализированным лабораторным оборудованием: персональными компьютерами с возможностью выхода в интернет и с установленным программным обеспечением, заявленным в п.11.

Для проведения групповых и индивидуальных консультаций, текущего контроля и промежуточной аттестации используются специальные помещения (учебные аудитории), оборудованные специализированной мебелью (для обучающихся), меловой / маркерной доской.

Для организации самостоятельной работы обучающимся предоставляются помещения, оснащенные компьютерной техникой с возможностью подключения к сети «Интернет» и обеспечением доступа в электронную информационно-образовательную среду университета.

Для обучения инвалидов и лиц с ограниченными возможностями здоровья университетом могут быть представлены специализированные средства обучения, в том числе технические средства коллективного и индивидуального пользования.

**МИНИСТЕРСТВО НАУКИ И ВЫСШЕГО ОБРАЗОВАНИЯ  
РОССИЙСКОЙ ФЕДЕРАЦИИ**  
федеральное государственное автономное образовательное учреждение  
высшего образования «Балтийский федеральный университет имени Иммануила  
Канта»  
ОНК «Институт высоких технологий»  
Высшая школа компьютерных наук и искусственного интеллекта

**РАБОЧАЯ ПРОГРАММА ДИСЦИПЛИНЫ**

**«Язык Python»**

**Шифр: 01.03.02**

**Направление подготовки: «Прикладная математика и информатика»**

**Профиль: «Искусственный интеллект и анализ данных»**

**Квалификация (степень) выпускника: бакалавр**

Калининград  
2024

## Лист согласования

**Составитель: Мищук Богдан Ростиславович, к.ф.-м.н., доцент**

Рабочая программа утверждена на заседании  
Ученого совета ОНК «Институт высоких технологий»

Протокол № 14 от «31» января 2024 г.

Председатель Ученого совета ОНК  
«Институт высоких технологий»

Профессор, д.ф.-м.н.

А.В. Юров

Руководитель ОПОП ВО

Е.П. Ставицкая

## Содержание

1. Наименование дисциплины «Язык Python».
2. Перечень планируемых результатов обучения по дисциплине, соотнесенных с планируемыми результатами освоения образовательной программы.
3. Место дисциплины в структуре образовательной программы.
4. Виды учебной работы по дисциплине.
5. Содержание дисциплины, в том числе практической подготовки в рамках дисциплины, структурированное по темам.
6. Перечень учебно-методического обеспечения для самостоятельной работы обучающихся по дисциплине.
7. Методические рекомендации по видам занятий
8. Фонд оценочных средств
  - 8.1. Перечень компетенций с указанием этапов их формирования в процессе освоения образовательной программы в рамках учебной дисциплины
  - 8.2. Типовые контрольные задания или иные материалы, необходимые для оценки знаний, умений и навыков и (или) опыта деятельности в процессе текущего контроля
  - 8.3. Перечень вопросов и заданий для промежуточной аттестации по дисциплине
  - 8.4. Планируемые уровни сформированности компетенций обучающихся и критерии оценивания
9. Перечень основной и дополнительной учебной литературы, необходимой для освоения дисциплины
11. Перечень информационных технологий, используемых при осуществлении образовательного процесса по дисциплине.
12. Описание материально-технической базы, необходимой для осуществления образовательного процесса по дисциплине

## 1. Наименование дисциплины: «Язык Python».

**Цель** дисциплины: целью освоения дисциплины «Язык Python» освоение методов разработки современных программных и информационных решений на языке программирования Python.

## 2. Перечень планируемых результатов обучения по дисциплине, соотнесенных с планируемыми результатами освоения образовательной программы

Код компетенции	Результаты освоения образовательной программы (ИДК)	Результаты обучения по дисциплине
ПК-2. Способен разрабатывать и тестировать программные компоненты решения задач в системах искусственного интеллекта	ПК-2.1. Настраивает программное обеспечение и участвует в разработке программных компонентов систем искусственного интеллекта ПК-2.2. Разрабатывает приложения систем искусственного интеллекта	<ul style="list-style-type: none"><li>• <b>Знать</b> основные принципы разработки программ с применение изучаемых языков.</li><li>• <b>Уметь</b> создавать современные программные и информационные решения.</li><li>• <b>Владеть</b> практическими навыками программирования на основе изучаемых языков</li></ul>

## 3. Место дисциплины в структуре образовательной программы

Дисциплина «Язык Python» представляет собой дисциплину Части, формируемой участниками образовательных отношений блока дисциплин подготовки обучающихся.

## 4. Виды учебной работы по дисциплине.

Виды учебной работы по дисциплине зафиксированы учебным планом основной профессиональной образовательной программы по указанному направлению и профилю, выражаются в академических часах. Часы контактной работы и самостоятельной работы обучающегося и часы, отводимые на процедуры контроля, могут различаться в учебных планах ОПОП по формам обучения. Объем контактной работы включает часы контактной аудиторной работы (лекции/практические занятия/ лабораторные работы), контактной внеаудиторной работы (контроль самостоятельной работы), часы контактной работы в период аттестации. Контактная работа, в том числе может проводиться посредством электронной информационно-образовательной среды университета с использованием ресурсов сети Интернет и дистанционных технологий

## 5. Содержание дисциплины, структурированное по темам (разделам)

Исходя из рамок, установленных учебным планом по трудоемкости и видам учебной работы по дисциплине, преподаватель самостоятельно выбирает тематику занятий по формам и количеству часов проведения контактной работы: лекции и иные учебные

занятия, предусматривающие преимущественную передачу учебной информации преподавателем и (или) занятия семинарского типа (семинары, практические занятия, практикумы, лабораторные работы, коллоквиумы и иные аналогичные занятия), и (или) групповые консультации, и (или) индивидуальную работу обучающихся с преподавателем, в том числе индивидуальные консультации (по курсовым работам/проектам – при наличии курсовой работы/проекта по данной дисциплине в учебном плане). Рекомендуемая тематика занятий максимально полно реализуется в контактной работе с обучающимися очной формы обучения. В случае реализации образовательной программы в заочной / очно-заочной форме трудоемкость дисциплины сохраняется, однако объем учебного материала в значительной части осваивается обучающимися в форме самостоятельной работы. При этом требования к ожидаемым образовательным результатам обучающихся по данной дисциплине не зависят от формы реализации образовательной программы.

№	Наименование раздела	Содержание раздела
1	Язык Python. Базовые типы данных.	Особенности языка Python. IDE. Интерактивный и пакетный режим работы языка Python. Переменные. Int, float, str, list. Коллективные типы данных. List, Tuple, Set, Dict. Стек и очередь. List и Set comprehension. Вложение структур данных Арифметические операции. Ввод и вывод.
2	Функции. Lambda-выпажения. Модули.	Определение функции. Передача параметров и возврат значений. Локальные, нелокальные и глобальные переменные. Рекурсия. Функция как переменная и функции высших порядков. Замыкания. Docstring. Lambda-выражения. Стандартные библиотеки. Подключение модулей. Создание своих модулей. Иерархическая структуризация модулей.
3	Классы, ООП.	Объектно ориентированное программирование. Классы. Инстансы. Переопределение операторов. Наследование.
4	Стандартные библиотеки языка Python.	Стандартные библиотеки языка Python. os, Glob, sys, re, math, random, statistics, urllib, datetime, timeit, doctest, unittest, template, zipfile, array
5	Реализация GUI в языке Python.	Базовые представления о GUI. Обзор основных библиотек для работы с GUI. TKinter
6	Библиотеки Python для работы с данными, математикой и ИИ	Библиотеки Numpy, SciPy, Matplotlib, SymPy, Pandas, SkLearn. Назначение, принципы работы и варианты использования

## 6. Рекомендуемая тематика учебных занятий в форме контактной работы

Рекомендуемая тематика учебных занятий лекционного типа (предусматривающих преимущественную передачу учебной информации преподавателями):

№	Наименование раздела	Темы лекций
---	----------------------	-------------



1	Язык Python. Базовые типы данных.	Лекция 1 . Особенности языка Python. IDE. Интерактивный и пакетный режим работы языка Python. Лекция 2 . Переменные. Int, float, str, list. Коллективные типы данных. List, Tuple, Set, Dict. Лекция 3 . Стек и очередь. List и Set comprehension. Вложение структур данных Арифметические операции. Ввод и вывод.
2	Функции. Lambda-выпажения. Модули.	Лекция 4 . Определение функции. Передача параметров и возврат значений. Локальные, нелокальные и глобальные переменные. Рекурсия. Функция как переменная и функции высших порядков. Лекция 5 . Замыкания. Docstring. Lambda-выражения. Лекция 6 . Стандартные библиотеки. Подключение модулей. Создание своих модулей. Иерархическая структуризация модулей.
3	Классы, ООП.	Лекция 7-8. Объектно ориентированное программирование. Классы. Инстансы. Переопределение операторов. Наследование.
4	Стандартные библиотеки языка Python.	Лекция 9. Стандартные библиотеки языка Python.
5	Реализация GUI в языке Python.	Лекция 10. Базовые представления о GUI. Обзор основных библиотек для работы с GUI. Лекция 11-14. TKinter
6	Библиотеки Python для работы с данными, математикой и ИИ	Лекция 15-20 . Библиотеки Numpy, SciPy, Matplotlib, SymPy, Pandas, SkLearn. Назначение, принципы работы и варианты использования

### Рекомендуемая тематика лабораторных занятий:

№ п/п	Наименование темы	Содержание темы
1	Язык Python. Базовые типы данных.	Написание программы демонстрирующей работу со сложными структурами данных
2	Функции. Lambda-выпажения. Модули.	Написание программы демонстрирующей работу с функциями и/или модулями
3	Классы, ООП.	Написание программы демонстрирующей работу с классами
4	Стандартные библиотеки языка Python.	Написание программы демонстрирующей работу с файловой системой и работу с исключениями
5	Реализация GUI в языке Python.	Написание программы демонстрирующей работу с GUI на основе TKinter

6	Библиотеки Python для работы с данными, математикой и ИИ	Решение задач по обработке данных с использованием специализированных библиотек.  Визуализация задач по обработке данных с использованием специализированных библиотек
---	--	--

### **Требования к самостоятельной работе обучающихся**

1. Работа с лекционным материалом, предусматривающая проработку конспекта лекций и учебной литературы, по всем темам из п. 6 настоящей рабочей программы.

2. Выполнение домашнего задания, предусматривающего решение задач, выполнение упражнений, выдаваемых на лабораторных занятиях, по всем темам из п. 6 настоящей рабочей программы.

Руководствуясь положениями статьи 47 и статьи 48 Федерального закона от 29 декабря 2012 г. N 273-ФЗ «Об образовании в Российской Федерации» научно-педагогические работники и иные лица, привлекаемые университетом к реализации данной образовательной программы, пользуются предоставленными академическими правами и свободами в части свободы преподавания, свободы от вмешательства в профессиональную деятельность; свободы выбора и использования педагогически обоснованных форм, средств, методов обучения и воспитания; права на творческую инициативу, разработку и применение авторских программ и методов обучения и воспитания в пределах реализуемой образовательной программы и отдельной дисциплины.

Исходя из рамок, установленных учебным планом по трудоемкости и видам учебной работы по дисциплине, преподаватель самостоятельно выбирает тематику занятий по формам и количеству часов проведения контактной работы: лекции и иные учебные занятия, предусматривающие преимущественную передачу учебной информации преподавателем и (или) занятия семинарского типа (семинары, практические занятия, практикумы, лабораторные работы, коллоквиумы и иные аналогичные занятия), и (или) групповые консультации, и (или) индивидуальную работу обучающихся с преподавателем, в том числе индивидуальные консультации (по курсовым работам/проектам – при наличии курсовой работы/проекта по данной дисциплине в учебном плане).

Рекомендуемая тематика занятий максимально полно реализуется в контактной работе с обучающимися очной формы обучения. В случае реализации образовательной программы в заочной / очно-заочной форме трудоемкость дисциплины сохраняется, однако объем учебного материала в значительной части осваивается обучающимися в форме самостоятельной работы. При этом требования к ожидаемым образовательным результатам обучающихся по данной дисциплине не зависят от формы реализации образовательной программы.

### **7. Методические рекомендации по видам занятий**

Лекционные занятия.

В ходе лекционных занятий обучающимся рекомендуется выполнять следующие действия. Вести конспектирование учебного материала. Обращать внимание на категории, формулировки, раскрывающие содержание тех или иных явлений и процессов, научные выводы и практические рекомендации по их применению. Задавать преподавателю уточняющие вопросы с целью уяснения теоретических положений, разрешения спорных ситуаций.

Желательно оставить в рабочих конспектах поля, на которых во внеаудиторное время можно сделать пометки из рекомендованной литературы, дополняющие материал прослушанной лекции, а также подчеркивающие особую важность тех или иных теоретических положений.

Лабораторные занятия.

На лабораторных занятиях в зависимости от темы занятия выполняется поиск информации по решению проблем, практические упражнения, контрольные работы, выработка индивидуальных или групповых решений, итоговое обсуждение с обменом знаниями, участие в круглых столах, разбор конкретных ситуаций, командная работа, представление портфолио и т.п.

Самостоятельная работа.

Самостоятельная работа осуществляется в виде изучения литературы, эмпирических данных по публикациям и конкретным ситуациям из практики, подготовке индивидуальных работ, работа с лекционным материалом, самостоятельное изучение отдельных тем дисциплины; поиск и обзор литературы и электронных источников; чтение и изучение учебника и учебных пособий.

## 8. Фонд оценочных средств

### 8.1. Перечень компетенций с указанием этапов их формирования в процессе освоения образовательной программы в рамках учебной дисциплины

Основными этапами формирования указанных компетенций при изучении обучающимися дисциплины являются последовательное изучение содержательно связанных между собой тем учебных занятий. Изучение каждой темы предполагает овладение обучающимися необходимыми компетенциями. Результат аттестации обучающихся на различных этапах формирования компетенций показывает уровень освоения компетенций.

Контролируемые разделы (темы) дисциплины	Индекс контролируемой компетенции (или её части)	Оценочные средства по этапам формирования компетенций
		текущий контроль по дисциплине
Язык Python. Базовые типы данных.	ПК-2	Опрос, выполнение лабораторных работ.
Функции. Lamda-выпажения. Модули.	ПК-2	Опрос, выполнение лабораторных работ.
Классы, ООП.	ПК-2	Опрос, выполнение лабораторных работ.
Стандартные библиотеки языка Python.	ПК-2	Опрос, выполнение лабораторных работ.
Реализация GUI в языке Python.	ПК-2	Опрос, выполнение лабораторных работ.
Библиотеки Python для работы с данными, математикой и ИИ	ПК-2	Опрос, выполнение лабораторных работ.

## **8.2. Типовые контрольные задания или иные материалы, необходимые для оценки знаний, умений и навыков и (или) опыта деятельности процессе текущего контроля**

### **Примеры вопросов для устного опроса:**

1. Язык Python. Особенности реализации
2. Базовые типы данных языка Python. Отличия в реализации.
3. Условия и циклы
4. Функции. Lamda-выражения, условия применения.
5. Структуры данных
6. Классы, ООП.
7. Исключения и их обработка
8. Стандартные библиотеки языка Python. Отличия от пользовательских библиотек.

### **Типовая лабораторная работа:**

#### **Лабораторная работа №1**

**Написание программы демонстрирующей работу с функциями.**

**Цель работы:** освоить основные навыки программирования с использованием функций Python.

#### **Задания:**

Написать программу используя функции и необходимые технологии, в рамках двух из предложенных задач.

## **8.3. Перечень вопросов и заданий для промежуточной аттестации по дисциплине**

### **Вопросы для промежуточного контроля (экзамена)**

1. Язык Python
2. Базовые типы данных языка Python
3. Условия и циклы
4. Функции. Lamda-выражения
5. Структуры данных
6. Модули
7. Классы, ООП.
8. Исключения и их обработка
9. Стандартные библиотеки языка Python
10. Библиотеки для работы с математикой

11. Реализация GUI в языке Python
12. Работа с графическими файлами
13. Работа с компьютерными сетями

#### 8.4. Планируемые уровни сформированности компетенций обучающихся и критерии оценивания

Уровни	Содержательное описание уровня	Основные признаки выделения уровня (этапы формирования компетенции, критерии оценки сформированности)	Пятибалльная шкала (академическая) оценка	Двухбалльная шкала, зачет	БРС, % освоения (рейтинговая оценка)
Повышенный	Творческая деятельность	<i>Включает нижестоящий уровень.</i> Умение самостоятельно принимать решение, решать проблему/задачу теоретического и прикладного характера на основе изученных методов, приемов, технологий	отлично	зачтено	86-100
Базовый	Применение знаний и умений в более широких контекстах учебной и профессиональной деятельности, нежели по образцу с большей степени самостоятельности и инициативы	<i>Включает нижестоящий уровень.</i> Способность собирать, систематизировать, анализировать и грамотно использовать информацию из самостоятельно найденных теоретических источников и иллюстрировать ими теоретические положения или обосновывать практику применения	хорошо		71-85
Удовлетворительный (достаточный)	Репродуктивная деятельность	Изложение в пределах задач курса теоретически и практически контролируемого материала	удовлетворительно		55-70
Недостаточный	Отсутствие признаков удовлетворительного уровня		неудовлетворительно	не зачтено	Менее 55

## **9. Перечень основной и дополнительной учебной литературы, необходимой для освоения дисциплины.**

### **7.1. Основная литература**

1. Шелудько, В. М. Основы программирования на языке высокого уровня Python : учебное пособие / В. М. Шелудько ; Южный федеральный университет. - Ростов-на-Дону ; Таганрог : Издательство Южного федерального университета, 2017. - 146 с. - ISBN 978-5-9275-2649-9. - Текст : электронный. - URL: <https://znanium.com/catalog/product/1021662> (дата обращения: 19.01.2024). – Режим доступа: по подписке.

### **7.2. Дополнительная литература**

1. Гуриков, С. Р. Основы алгоритмизации и программирования на Python : учебное пособие / С.Р. Гуриков. — Москва : ИНФРА-М, 2023. — 343 с. — (Высшее образование: Бакалавриат). - ISBN 978-5-16-017142-5. - Текст : электронный. - URL: <https://znanium.com/catalog/product/1913856> (дата обращения: 19.01.2024). – Режим доступа: по подписке.

## **10. Перечень ресурсов информационно-телекоммуникационной сети «Интернет», необходимых для освоения дисциплины (модуля).**

- НЭБ Национальная электронная библиотека, диссертации и прочие издания
- ЭБС Консультант студента
- ПРОСПЕКТ ЭБС
- ЭБС ZNANIUM.COM
- ЭБС IBOOKS.RU
- Электронно-библиотечная система (ЭБС) Кантитана (<https://elib.kantiana.ru/>)

## **11. Перечень информационных технологий, используемых при осуществлении образовательного процесса по дисциплине.**

Программное обеспечение обучения включает в себя:

- система электронного образовательного контента БФУ им. И. Канта, обеспечивающая разработку и комплексное использование электронных образовательных ресурсов;
- серверное программное обеспечение, необходимое для функционирования сервера и связи с системой электронного обучения через Интернет;
- установленное на рабочих местах обучающихся ПО и антивирусное программное обеспечение.

## **12. Описание материально-технической базы, необходимой для осуществления образовательного процесса по дисциплине.**

Для проведения занятий лекционного типа, практических и семинарских занятий используются специальные помещения (учебные аудитории), оборудованные техническими

средствами обучения – мультимедийной проекционной техникой. Для проведения занятий лекционного типа используются наборы демонстрационного оборудования.

Для проведения лабораторных работ, (практических занятий – при необходимости) используются специальные помещения (учебные аудитории), оснащенные специализированным лабораторным оборудованием: персональными компьютерами с возможностью выхода в интернет и с установленным программным обеспечением, заявленным в п.11.

Для проведения групповых и индивидуальных консультаций, текущего контроля и промежуточной аттестации используются специальные помещения (учебные аудитории), оборудованные специализированной мебелью (для обучающихся), меловой / маркерной доской.

Для организации самостоятельной работы обучающимся предоставляются помещения, оснащенные компьютерной техникой с возможностью подключения к сети «Интернет» и обеспечением доступа в электронную информационно-образовательную среду университета.

Для обучения инвалидов и лиц с ограниченными возможностями здоровья университетом могут быть представлены специализированные средства обучения, в том числе технические средства коллективного и индивидуального пользования.

**МИНИСТЕРСТВО НАУКИ И ВЫСШЕГО ОБРАЗОВАНИЯ  
РОССИЙСКОЙ ФЕДЕРАЦИИ**  
федеральное государственное автономное образовательное учреждение  
высшего образования «Балтийский федеральный университет имени Иммануила  
Канта»  
**ОНК «Институт высоких технологий»**  
Высшая школа компьютерных наук и искусственного интеллекта

**РАБОЧАЯ ПРОГРАММА ДИСЦИПЛИНЫ**

**«Элективные курсы по физической культуре и спорту»**

**Шифр: 01.03.02**

**Направление подготовки: «Прикладная математика и информатика»**

**Профиль: «Искусственный интеллект и анализ данных»**

**Квалификация (степень) выпускника: бакалавр**

Калининград  
2024



## Лист согласования

**Составитель:** Воронин Денис Иванович, к.п.н., доцент, Томашевская Ольга Борисовна, к.п.н., доцент, Соболева Лилия Леонидовна, старший преподаватель.

Рабочая программа утверждена на заседании  
Ученого совета ОНК «Институт высоких технологий»

Протокол № 14 от «31» января 2024 г.

Председатель Ученого совета ОНК  
«Институт высоких технологий»

Профессор, д.ф.-м.н.

А.В. Юров

Руководитель ОПОП ВО

Е.П. Ставицкая

## Содержание

1. Наименование дисциплины «Элективные курсы по физической культуре и спорту»
2. Перечень планируемых результатов обучения по дисциплине, соотнесенных с планируемыми результатами освоения образовательной программы.
3. Место дисциплины в структуре образовательной программы.
4. Виды учебной работы по дисциплине.
5. Содержание дисциплины, в том числе практической подготовки в рамках дисциплины, структурированное по темам.
6. Перечень учебно-методического обеспечения для самостоятельной работы обучающихся по дисциплине.
7. Методические рекомендации по видам занятий
8. Фонд оценочных средств
  - 8.1. Перечень компетенций с указанием этапов их формирования в процессе освоения образовательной программы в рамках учебной дисциплины
  - 8.2. Типовые контрольные задания или иные материалы, необходимые для оценки знаний, умений и навыков и (или) опыта деятельности в процессе текущего контроля
  - 8.3. Перечень вопросов и заданий для промежуточной аттестации по дисциплине
  - 8.4. Планируемые уровни сформированности компетенций обучающихся и критерии оценивания
9. Перечень основной и дополнительной учебной литературы, необходимой для освоения дисциплины
11. Перечень информационных технологий, используемых при осуществлении образовательного процесса по дисциплине.
12. Описание материально-технической базы, необходимой для осуществления образовательного процесса по дисциплине

## 1. Наименование дисциплины: «Элективные курсы по физической культуре и спорту»

Целью дисциплины является формирование физической культуры личности и способности направленного использования разнообразных средств физической культуры и спорта для сохранения и укрепления здоровья, психофизической подготовки и самоподготовки к будущей жизни и профессиональной деятельности, систематическое физическое самосовершенствование.

## 2. Перечень планируемых результатов обучения по дисциплине, соотнесенных с планируемыми результатами освоения образовательной программы

Код компетенции	Результаты освоения образовательной программы (ИДК)	Результаты обучения по дисциплине
УК-7. Способен поддерживать должный уровень физической подготовленности для обеспечения полноценной социальной и профессиональной деятельности	УК-7.1. Знает виды физических упражнений; научно-практические основы физической культуры и здорового образа и стиля жизни УК-7.2. Демонстрирует необходимый уровень физических кондиций для самореализации в профессиональной деятельности. УК-7.3. Владеет средствами и методами укрепления индивидуального здоровья, физического самосовершенствования	<b>Знать:</b> Методы оценки и контроля физического развития, функционального состояния и физической подготовленности. Разнообразие средств и методов физической культуры и спорта, систем физических упражнений. Влияние физической культуры на сохранение и укрепление здоровья, профилактику профессиональных заболеваний и вредных привычек. <b>Уметь:</b> Использовать разнообразные средства и методы физической культуры и спорта для профессионально-личностного развития, физического самосовершенствования и самовоспитания, формирования здорового образа и стиля жизни. <b>Владеть:</b> Методами контроля состояния организма при физических нагрузках, опытом участия в физкультурно-оздоровительной и спортивной деятельности и пропаганды здорового образа жизни.

### 3. Место дисциплины в структуре образовательной программы

Дисциплина «**Элективные курсы по физической культуре и спорту**» относится к вариативной части дисциплин и является обязательной для освоения.

### 4. Виды учебной работы по дисциплине.

Виды учебной работы по дисциплине зафиксированы учебным планом основной профессиональной образовательной программы по указанному направлению и профилю, выражаются в академических часах. Часы контактной работы и самостоятельной работы студента и часы, отводимые на процедуры контроля, могут различаться в учебных планах ОПОП по формам обучения. Объем контактной работы включает часы контактной аудиторной работы (практические занятия), контактной внеаудиторной работы (контроль самостоятельной работы), часы контактной работы в период аттестации. Контактная работа, в том числе может проводиться посредством электронной информационно-образовательной среды университета с использованием ресурсов сети Интернет и дистанционных технологий

### 5. Содержание дисциплины, структурированное по темам (разделам)

Рекомендуемая тематика занятий максимально полно реализуется в контактной работе преподавателя со студентами при изучении практического курса дисциплины. Дисциплина «**Элективные курсы по физической культуре и спорту**» включают практические занятия на основе избранного обучающимся вида двигательной активности (модуля) с профессионально-прикладной направленностью. Содержание избранного модуля направлено на решения таких задач, как: приобретение опыта творческой практической деятельности, развитие самостоятельности, повышение уровня двигательных способностей, функционального состояния организма, достижение физического совершенствования, формирования физических качеств и индивидуальных свойств личности.

#### 5.1. Содержание основных модулей практического курса

№ п/п	Наименование вида двигательной активности/модуля	Содержание
1.	Общезначительная подготовка с основами атлетической гимнастики	Ознакомление с правилами техники безопасности. Общая физическая подготовка (совершенствование двигательных действий, воспитание физических качеств). Средства и методы ОФП: строевые упражнения, общеразвивающие упражнения без предметов, с предметами. Упражнения для воспитания силы: упражнения с отягощением, соответствующим собственному весу, весу партнера и его противодействию, с сопротивлением упругих предметов (эспандеры и резиновые амортизаторы), с отягощением (гантели, набивные мячи). Упражнения для воспитания выносливости: упражнения или элементы с постепенным увеличением времени их выполнения. Упражнения для воспитания гибкости. Методы развития гибкости: активные (простые, пружинящие, маховые), пассивные (с самозахватами или с помощью партнера). Упражнения для воспитания ловкости. Методы воспитания ловкости.

		Использование подвижных игр, гимнастических упражнений. Упражнения для воспитания быстроты. Совершенствование двигательных реакций повторным реагированием на различные (зрительные, звуковые, тактильные) сигналы. Методика оценки уровня функционального и физического состояния организма.
2.	Атлетическая гимнастика	Ознакомление с правилами техники безопасности. Изучение методических основ выполнения упражнений на тренажерах. Техника безопасности выполнения отдельных упражнений на тренажерах. Локальность воздействия отдельных упражнений на группы мышц. Разучивание и выполнение комплексов упражнений различного уровня воздействия. Упражнения для укрепления мышц с партнёром и с собственным весом. Использование тренажёрных снарядов (набивные мячи, эспандеры, гимнастические скакалки) для работы на мышцы рук, ног, брюшного пресса и спины. Работа на специализированных тренажёрах.
3.	Плавание. Начальное обучение	Ознакомление с правилами техники безопасности. Методика оценки уровня функционального и физического состояния организма. Общая физическая подготовка (совершенствование двигательных действий, воспитание физических качеств). Средства и методы ОФП: строевые упражнения, общеразвивающие упражнения без предметов, с плавательной доской. Общеразвивающие упражнения в воде для развития основных физических качеств. Изучение подготовительных упражнений для освоения с водой, подводящие, имитационные упражнения для освоения гребковых движений, дыхания, работы рук и ног, согласования движений в способах плавания. Изучение основ техники спортивных способов плавания, кроль на груди и кроль на спине. Обучение технике стартов поворотов. Игры и эстафеты на воде.
4.	Спортивное плавание	Ознакомление с правилами техники безопасности. Общеразвивающие упражнения в воде для развития основных физических качеств. Имитационные упражнения. Упражнения для разучивания и совершенствования техники спортивных способов плавания, старта с тумбочки, старта в плавании кролем на спине, поворотов в данных спортивных способах плавания. Упражнения спортивной тренировки пловца. Плавание с использованием равномерного, переменного, интервального методов. Проплавание отрезков и дистанций с использованием повторного метода. Соревновательный и контрольный методы. Игровые задания. Правила соревнований. Судейство. Профессионально-прикладная физическая подготовка обучающихся средствами плавания.

5	ОФП с основами волейбола	<p>Ознакомление с правилами техники безопасности. Методика оценки уровня функционального и физического состояния организма.</p> <p>Общая физическая подготовка (совершенствование двигательных действий, воспитание физических качеств). Средства и методы ОФП: строевые упражнения, общеразвивающие упражнения без предметов, с предметами.</p> <p>Техника перемещений (ходьба; бег; скачок). Поддачи (нижняя прямая; нижняя боковая; верхняя прямая; верхняя боковая). Передачи (вперед; назад). Нападающий удар. Прием мяча (снизу двумя руками; снизу одной рукой). Блок. Тактика игры (тактика защиты; тактика нападения). Учебная игра. Общая физическая и специальная физическая подготовка волейболиста. Профессионально-прикладная физическая подготовка обучающихся средствами волейбола.</p>
6.	Волейбол	<p>Ознакомление с правилами техники безопасности.</p> <p>Правила соревнований. Техника перемещений (ходьба; бег; скачок). Поддачи (нижняя прямая; нижняя боковая; верхняя прямая; верхняя боковая). Передачи (вперед; назад). Нападающий удар. Прием мяча (снизу двумя руками; снизу одной рукой). Блок. Тактика игры (тактика защиты; тактика нападения). Учебная игра. Общая физическая и специальная физическая подготовка волейболиста. Профессионально-прикладная физическая подготовка обучающихся средствами волейбола.</p>
7.	ОФП с основами с баскетбола	<p>Ознакомление с правилами техники безопасности. Методика оценки уровня функционального и физического состояния организма.</p> <p>Общая физическая подготовка (совершенствование двигательных действий, воспитание физических качеств). Средства и методы ОФП: строевые упражнения, общеразвивающие упражнения без предметов, с предметами.</p> <p>Правила соревнований. Техника перемещений (ходьба; бег; приставные шаги; прыжки; остановки; повороты). Техника нападения (ловля мяча; передача мяча; ведение мяча; броски). Техника защиты (выбивание; вырывание; накрывание; перехват; овладение мячом, отскочившим от щита или корзины). Тактика игры (тактика нападения; индивидуальные действия с мячом и без мяча; групповые взаимодействия). Учебная игра. Общая физическая и специальная физическая подготовка баскетболиста. Профессионально-прикладная физическая подготовка студентов средствами баскетбола.</p>
8.	Баскетбол	<p>Ознакомление с правилами техники безопасности.</p> <p>Правила соревнований. Техника перемещений (ходьба; бег; приставные шаги; прыжки; остановки; повороты). Техника нападения (ловля мяча; передача мяча; ведение мяча; броски). Техника защиты (выбивание; вырывание; накрывание; перехват; овладение мячом, отскочившим от щита или корзины). Тактика игры (тактика нападения;</p>

		индивидуальные действия с мячом и без мяча; групповые взаимодействия). Учебная игра. Общая физическая и специальная физическая подготовка баскетболиста. Профессионально-прикладная физическая подготовка студентов средствами баскетбола.
9.	Мини - футбол	Ознакомление с правилами техники безопасности. Правила соревнований. Техника игры (передвижения: бег, ходьба, остановки, повороты, прыжки; удары по мячу: ногой, головой; ведение мяча; обманные движения (финты); прием мяча (остановка). Тактика игры. Учебная игра. Общая физическая и специальная физическая подготовка футболиста. Профессионально-прикладная физическая подготовка студентов средствами футбола.
10.	ОФП с основами с бадминтона	Ознакомление с правилами техники безопасности. Методика оценки уровня функционального и физического состояния организма. Общая физическая подготовка (совершенствование двигательных действий, воспитание физических качеств). Средства и методы ОФП: строевые упражнения, общеразвивающие упражнения без предметов, с предметами. Правила соревнований. Освоение техники основных технических приемов в бадминтоне (стойки, подачи, удары, перемещения). Тактика игры, особенности парной игры. Особенности смешанной игры. Профессионально-прикладная физическая подготовка студентов средствами бадминтона.
11.	Бадминтон	Ознакомление с правилами техники безопасности. Освоение техники основных технических приемов в бадминтоне. (стойки, подачи, удары, перемещения. Тактика игры, Особенности парной игры. Особенности смешанной игры. Профессионально-прикладная физическая подготовка студентов средствами бадминтона.
12.	ОФП с основами настольного тенниса	Ознакомление с правилами техники безопасности. Методика оценки уровня функционального и физического состояния организма. Общая физическая подготовка (совершенствование двигательных действий, воспитание физических качеств). Средства и методы ОФП: строевые упражнения, общеразвивающие упражнения без предметов, с предметами. Правила соревнований. Упражнения с мячом и ракеткой. Основные положения теннисиста. Способы удержания ракетки. Удары по мячу. Вращение мяча. Исходные положения, выбор места. Способы перемещения. Шаги, прыжки, выпады, броски. Подачи. Тактика одиночных игр. Игра в защите. Основные тактические комбинации. Основы тренировки теннисиста. Тренировка двигательных реакций. Игра у стола. Игровые комбинации.
13.	Настольный теннис	Ознакомление с правилами техники безопасности.

		<p>Правила соревнований. Способы удержания ракетки. Жесткий хват, мягкий хват, хват «пером». Разновидности хватки «пером», «малые клещи», «большие клещи». Удары по мячу накатом. Удар по мячу с полулета, удар подрезкой, срезка, толчок. Игра в ближней и дальней зонах. Вращение мяча. Основные положения теннисиста. Исходные положения, выбор места. Способы перемещения. Шаги, прыжки, выпады, броски. Одношажные и двухшажные перемещения. Поддача (четыре группы подач: верхняя, боковая, нижняя и со смешанным вращением). Подачи: короткие и длинные. Поддача накатом, удары слева, справа, контркат (с поступательным вращением). Удары: накатом с подрезанного мяча, накатом по короткому мячу, крученая «свеча» в броске. Тактика одиночных игр. Игра в защите. Основные тактические комбинации. Применение подач с учетом атакующего и защищающего соперника. Основы тренировки теннисиста. Специальная физическая подготовка. Упражнения с мячом и ракеткой. Вращение мяча в разных направлениях. Тренировка двигательных реакций. Атакующие удары (имитационные упражнения) и в игре. Передвижения у стола (скрестные и приставные шаги, выпады вперед, назад и в стороны). Тренировка удара: накатом у стенки, удары на точность. Игра у стола. Игровые комбинации. Подготовка к соревнованиям (разминка общая и игровая).</p>
14.	ОФП с основами ритмической гимнастики	<p>Ознакомление с правилами техники безопасности. Методика оценки уровня функционального и физического состояния организма.</p> <p>Общая физическая подготовка (совершенствование двигательных действий, воспитание физических качеств). Средства и методы ОФП: строевые упражнения, общеразвивающие упражнения без предметов, с предметами.</p> <p>Изучение базовых элементов техники движений. Построение занятия, требования к частям. Развитие основных физических качеств, разучивание и совершенствование различных комбинаций в ритмической гимнастике.</p> <p>Общеразвивающие упражнения в сочетании с танцевальными движениями на основе базовых шагов под музыкальное сопровождение. Разучивание комплексов упражнений силовой направленности, локального воздействия на различные группы мышц.</p> <p>Упражнения локального и регионального характера, упражнения на равновесие, изометрические упражнения с максимальным мышечным напряжением из различных исходных положений.</p> <p>Основы методики развития гибкости. Разучивание и совершенствование упражнений из различных видов стретчинга: пассивного и активного, динамического и статического. Рекомендации к составлению комплексов упражнений по совершенствованию отдельных</p>



		физических качеств с учетом имеющихся отклонений в состоянии здоровья.
15.	Ритмическая гимнастика	<p>Ознакомление с правилами техники безопасности. Изучение базовых элементов техники движений. Построение занятия, требования к частям. Развитие основных физических качеств, разучивание и совершенствование различных комбинаций в ритмической гимнастике.</p> <p>Общеразвивающие упражнения в сочетании с танцевальными движениями на основе базовых шагов под музыкальное сопровождение. Разучивание комплексов упражнений силовой направленности, локального воздействия на различные группы мышц.</p> <p>Упражнения локального и регионального характера, упражнения на равновесие, изометрические упражнения с максимальным мышечным напряжением из различных исходных положений.</p> <p>Основы методики развития гибкости. Разучивание и совершенствование упражнений из различных видов стретчинга: пассивного и активного, динамического и статического. Рекомендации к составлению комплексов упражнений по совершенствованию отдельных физических качеств с учетом имеющихся отклонений в состоянии здоровья.</p>
16.	ОФП с основами микс-аэробики	<p>Ознакомление с правилами техники безопасности. Методика оценки уровня функционального и физического состояния организма.</p> <p>Общая физическая подготовка (совершенствование двигательных действий, воспитание физических качеств). Средства и методы ОФП: строевые упражнения, общеразвивающие упражнения без предметов, с предметами.</p> <p>Изучение базовых элементов техники движений. Построение занятия, требования к частям. Развитие основных физических качеств, разучивание и совершенствование различных комбинаций аэробики различных направлений.</p> <p>Средства танцевальной аэробики с элементами шейпинга: общеразвивающие упражнения в сочетании с танцевальными движениями на основе базовых шагов под музыкальное сопровождение. Разучивание комплексов упражнений силовой направленности, локального воздействия на различные группы мышц.</p> <p>Фитбол-аэробика. Особенности содержания занятий по фитбол-аэробике. Упражнения локального и регионального характера, упражнения на равновесие, изометрические упражнения с максимальным мышечным напряжением из различных исходных положений.</p> <p>Степ-аэробика: обучение различным вариантам шагов с подъемом на платформу (гимнастическую скамейку), танцевальным движениям, переходам с изменением ритма и направления движений.</p>

		<p>Основы методики развития гибкости. Разучивание и совершенствование упражнений из различных видов стретчинга: пассивного и активного, динамического и статического. Рекомендации к составлению комплексов упражнений по совершенствованию отдельных физических качеств с учетом имеющихся отклонений в состоянии здоровья.</p>
17.	Микс-аэробика	<p>Ознакомление с правилами техники безопасности. Изучение базовых элементов техники движений. Построение занятия, требования к частям. Развитие основных физических качеств, разучивание и совершенствование различных комбинаций аэробики различных направлений (базовая, танцевальная, степ)</p> <p>Средства танцевальной аэробики с элементами шейпинга: общеразвивающие упражнения в сочетании с танцевальными движениями на основе базовых шагов под музыкальное сопровождение. Разучивание комплексов упражнений силовой направленности, локального воздействия на различные группы мышц.</p> <p>Фитбол-аэробика: Особенности содержания занятий по фитбол-аэробике. Упражнения локального и регионального характера, упражнения на равновесие, изометрические упражнения с максимальным мышечным напряжением из различных исходных положений.</p> <p>Степ-аэробика: обучение различным вариантам шагов с подъемом на платформу (гимнастическую скамейку) и спуском с нее, танцевальным движениям, переходам с изменением ритма и направления движений.</p> <p>Основы методики развития гибкости. Разучивание и совершенствование упражнений из различных видов стретчинга: пассивного и активного, динамического и статического. Рекомендации к составлению комплексов упражнений по совершенствованию отдельных физических качеств с учетом имеющихся отклонений в состоянии здоровья.</p>
18.	ОФП + с основами самообороны	<p>Ознакомление с правилами техники безопасности. Методика оценки уровня функционального и физического состояния организма.</p> <p>Общая физическая подготовка (совершенствование двигательных действий, воспитание физических качеств).</p> <p>Средства и методы ОФП: строевые упражнения, общеразвивающие упражнения без предметов, с предметами.</p> <p>Упражнения для формирования правильной осанки. Упражнения для развития координации и точности движений. Упражнения для развития вестибулярного аппарата. Упражнения для развития ловкости. Развитие быстроты. Бег на короткие дистанции. Челночный бег. Развитие выносливости. Бег на длинные дистанции. Владение навыками самостраховки. Кувырки, падения. Удары рукой и ногой. Прямой удар. Удар снизу. Удар сбоку. Удары ногой сбоку и назад. Защитные действия руками и ногами. Освобождение от захватов противника.</p>

		Освобождение от захвата рук. Освобождение от захвата за шею спереди. Освобождение от захвата туловища и рук сзади. Освобождение от захвата туловища спереди.
19.	Самооборона	Упражнения для развития координации и точности движений. Упражнения для развития вестибулярного аппарата. Упражнения для развития ловкости. Развитие быстроты. Бег на короткие дистанции. Челночный бег. Развитие выносливости. Бег на длинные дистанции. Владение навыками самостраховки. Кувырки, падения. Удары рукой и ногой. Прямой удар. Удар снизу. Удар сбоку. Удары ногой сбоку и назад. Защитные действия руками и ногами. Подставка предплечья. Болевые приемы. Загиб руки за спину. Сваливание для связывания. Рычаг руки наружу и внутрь. Броски. Задняя подножка. Бросок через спину. Освобождение от захватов противника. Освобождение от захвата рук. Освобождение от захвата за шею спереди. Освобождение от захвата туловища и рук сзади. Освобождение от захвата туловища спереди.
20.	Рукопашный бой	Основные стойки и позиции: ритуальные, информационные, тренировочные, боевые. Удары руками: прямой, боковой, апперкот, удары локтем. Удары в движении. Серии ударов. Удары ногами. Передвижение с нанесением ударов руками и ногами. Обучение защите от ударов руками и ногами. Блоки, уклоны, нырки, сбивы, уходы, захваты, встречные удары. Приемы страховки и самостраховки при падении. Борьба в стойке: приемы выведения из равновесия, бросковая техника, освобождение от захватов. Борьба в партере: позиции удержания, контроль, перевороты, болевые и удушающие приемы.
21.	ОФП с основами танцевального фитнеса	Ознакомление с правилами техники безопасности. Методика оценки уровня функционального и физического состояния организма. Общая физическая подготовка (совершенствование двигательных действий, воспитание физических качеств). Средства и методы ОФП: строевые упражнения, общеразвивающие упражнения без предметов, с предметами. Разучивание базовых шагов танцевального фитнеса: меренге, сальса, реггетон, кумбия. Разучивание техники фитнес танцев. Разучивание силового комплекса и стрейтчинга на гимнастических ковриках. Кардиотренировка.
22.	Танцевальный фитнес	Разучивание базовых шагов и ритмов танцевальной программы: танго, кебрадита, сока, фламенко, самба. Разучивание техники фитнес танцев "Habaneros", сока "Zoka Zumba"; кебрадита "Quiebra"; фламенко "Lolita"; самба "Alegria", меренга "El amore, el amore", кумбия "Bla bla bla", реггетон "Zumba mami", сальса "Gozando". Разучивание силового комплекса и стрейтчинга на гимнастических ковриках. Кардиотренировка.

23.	Общезначительная подготовка	<p>Ознакомление с правилами техники безопасности. Общая физическая подготовка (совершенствование двигательных действий, воспитание физических качеств). Средства и методы ОФП: строевые упражнения, общеразвивающие упражнения без предметов, с предметами. Упражнения для развития координации и точности движений. Упражнения для развития вестибулярного аппарата и внимания. Упражнения для развития ловкости. Развитие быстроты. Упражнения на развитие выносливости: бег, ходьба, смешанное передвижение. Бег на короткие, средние, длинные дистанции. Челночный бег. Эстафетный бег. Подвижные игры и эстафеты. Гимнастические упражнения, упражнения с предметами: мяч, скакалка, обруч. Упражнения с партнерами и в команде.</p>
24	Легкая атлетика	<p>Ознакомление с правилами техники безопасности. Средства и методы ОФП: строевые упражнения, общеразвивающие упражнения без предметов, с предметами. Упражнения для развития координации и внимания. Упражнения для развития ловкости. Развитие быстроты и выносливости: бег, ходьба, смешанное передвижение. Старты из различных положений: низкий, высокий. Бег по дистанции, финиширование. Барьерный бег, бег с препятствиями. Эстафетный бег, старт, передача эстафетной палочки, финиш. Прыжки с места, с разбега. Метание мяча, гранаты, медицинбола. Легкоатлетические нормативы комплекса ГТО.</p> <p>Правила соревнований по легкой атлетике. Судейская практика.</p>
25	Специальная медицинская группа	<p>Ознакомление с правилами техники безопасности. Методика оценки уровня функционального и физического состояния организма. Общая физическая подготовка (совершенствование двигательных действий, воспитание физических качеств с учетом патологии организма). Средства и методы ОФП: строевые упражнения, общеразвивающие упражнения без предметов, с предметами. Средства корректирующей и оздоровительно-профилактической направленности. Упражнения для развития координации и точности движений. Упражнения для развития вестибулярного аппарата и внимания. Упражнения для развития ловкости. Упражнения на развитие выносливости: бег, ходьба, смешанное передвижение. Гимнастические упражнения, упражнения с предметами: мяч, скакалка, обруч, гимнастическая палка. Упражнения с партнерами, с медицинболами, жгутами и ремнями. Подвижные игры с различной психофизической нагрузкой. Упражнения на коррекцию осанки. Индивидуально-дифференцированный подход в зависимости от уровня функциональной и физической подготовленности, характера и выраженности структурных и функциональных нарушений в организме. Ограничения двигательной нагрузки с учетом имеющихся</p>

		противопоказаний, обусловленных конкретным заболеванием и в соответствии с рекомендациями врача. Статические и динамические дыхательные упражнения, упражнения на релаксацию, статико-динамические упражнения, упражнения в равновесии, элементы стретчинга, пилатеса, йоги.
26	Специальная медицинская группа с основами программы «Сквер-данс» (Квадриль)	<p>Ознакомление с правилами техники безопасности. Методика оценки уровня функционального и физического состояния организма.</p> <p>Общая физическая подготовка (совершенствование двигательных действий, воспитание физических качеств).</p> <p>Средства и методы ОФП: строевые упражнения, общеразвивающие упражнения без предметов (на русском и английском языке)</p> <p>История возникновения и развития сквер-данса в зарубежных странах и в России, влияние занятий сквер-дансом на организм и психологические особенности человека. Терминология сквер-данса.</p> <p>Положение партнеров перед началом танца и во время танца. Основные позиции танцев, направления движения партнеров. Фигуры танца.</p> <p>Изучение основной ступени 48 фигур программы американского сквер-данса уровня Basic (B).</p>

## 6. Перечень учебно-методического обеспечения для самостоятельной работы обучающихся по дисциплине

### Содержание самостоятельной работы

№ п/п	Наименование темы	Содержание самостоятельной работы
1	Самоконтроль и техника безопасности при самостоятельных занятиях физическими упражнениями.	Мониторинг физического развития и функциональные пробы. Методы самоконтроля при занятиях физическими упражнениями. Определение личного уровня физической подготовленности.
2.	Методические основы самостоятельных занятий физическими упражнениями.	Составление комплекса общеразвивающих упражнений
3	Профессионально-прикладная физическая подготовка студентов.	Составление комплекса упражнений для профилактики утомления.
4	Физическая культура и спорт в профессиональной деятельности специалиста.	Составление комплекса упражнений в избранном виде двигательной активности
5	Физическая культура и спорт в профессиональной деятельности специалиста.	Составление комплекса упражнений профессионально-прикладной направленности

Требования к самостоятельной работе студентов:

1. Заполнение дневника самоконтроля: измерение показателей физического развития (антропометрия и индексы) и функционального состояния (функциональные пробы), используя методы самоконтроля и самонаблюдений.

2. Составление комплекса общеразвивающих упражнений предусматривает составление конспекта комплекса из 12-15 упражнений с использованием графических или иных приемов записи на основе использования двигательного опыта практических занятий и самостоятельного изучения материалов по теме.

3. Составление комплекса упражнений для профилактики утомления предусматривает составление конспекта комплекса упражнений для профилактики утомления и повышения работоспособности из 12-15 упражнений с использованием графических или иных приемов записи на основе использования двигательного опыта практических занятий и самостоятельного изучения материалов по теме.

4. Составление комплекса упражнений в избранном виде двигательной активности предусматривает составление конспекта комплекса упражнений специальной физической подготовки из 12-15 упражнений с использованием графических или иных приемов записи на основе использования двигательного опыта практических занятий и самостоятельного изучения материалов по теме.

5. Составление комплекса упражнений профессионально-прикладной направленности предусматривает составление конспекта комплекса подготовительных упражнений для освоения будущей профессии из 12-15 упражнений с использованием графических или иных приемов записи на основе использования двигательного опыта практических занятий и самостоятельного изучения материалов по теме.

#### Пример конспекта:

№ п/п	Содержание упражнения	Дозировка	Методические указания
1	И.П. – основная стойка 1-4 – поворот головы вправо 5-8 – поворот головы влево	8 раз	Следить за осанкой, спина прямая.
2	И.П. – ноги врозь, руки в стороны, кисти в кулаках 1-4 – круговые движения кистями внутрь 5-8 – круговые движения предплечьями внутрь 9-16 – круговые движения прямыми руками вперед	3 раза в каждую сторону поочередно	Вращения выполнять с усилиями. Следить за осанкой, спина прямая.
3	И.П. – О.С., руки на пояс 1-4 – наклон туловища вправо 5-8 – наклон туловища влево	8 раз	При наклонах в сторону голова направлена в сторону наклона
4	И.П. – О.С. 1 – выпад правой ногой 2, 4 – И.П. 3 – выпад левой ногой	8 раз	Следить за осанкой, спина прямая.

Руководствуясь положениями статьи 47 и статьи 48 Федерального закона от 29 декабря 2012 г. № 273-ФЗ «Об образовании в Российской Федерации» научно-педагогические работники и иные лица, привлекаемые университетом к реализации данной образовательной программы, пользуются предоставленными академическими правами и свободами в части свободы преподавания, свободы от вмешательства в профессиональную

деятельность; свободы выбора и использования педагогически обоснованных форм, средств, методов обучения и воспитания; права на творческую инициативу, разработку и применение авторских программ и методов обучения и воспитания в пределах реализуемой образовательной программы и отдельной дисциплины.

Исходя из рамок, установленных учебным планом по трудоемкости и видам учебной работы по дисциплине, преподаватель самостоятельно выбирает тематику занятий по формам и количеству часов проведения контактной работы: лекции и иные учебные занятия, предусматривающие преимущественную передачу учебной информации преподавателем и (или) занятия семинарского типа (семинары, практические занятия, практикумы, лабораторные работы, коллоквиумы и иные аналогичные занятия), и (или) групповые консультации, и (или) индивидуальную работу обучающихся с преподавателем, в том числе индивидуальные консультации (по курсовым работам/проектам – при наличии курсовой работы/проекта по данной дисциплине в учебном плане).

Рекомендуемая тематика занятий максимально полно реализуется в контактной работе со студентами очной формы обучения.

## 7. Методические рекомендации по видам занятий

Практические занятия.

На практических занятиях в зависимости от темы занятия разучиваются двигательные действия, выполняются практические упражнения, указанной дозировки, осуществляется самоконтроль физического состояния и реакции на нагрузку, отрабатывается работа в группе (команде).

## 8. Фонд оценочных средств

### 8.1. Перечень компетенций с указанием этапов их формирования в процессе освоения образовательной программы в рамках учебной дисциплины

Основными этапами формирования указанных компетенций при изучении обучающимися дисциплины являются последовательное изучение содержательно связанных между собой тем учебных занятий. Изучение каждой темы предполагает овладение обучающимися необходимыми компетенциями. Результат аттестации обучающихся на различных этапах формирования компетенций показывает уровень освоения компетенций.

Контролируемые разделы (темы) дисциплины	Индекс контролируемой компетенции (или её части)	Оценочные средства по этапам формирования компетенций
		текущий контроль по дисциплине
Техника безопасности самоконтроль в избранном виде двигательной активности	УК-7	Оценка физического развития, функционального состояния и уровня физической подготовленности
Общая физическая подготовка в избранном виде двигательной активности.	УК-7	Разучивание и выполнение комплексов общеразвивающих упражнений подготовительной и заключительной частей занятия
Специальная физическая подготовка в избранном виде двигательной активности. Техника основных двигательных действий	УК-7	Разучивание и выполнение комплексов упражнений основной части занятия в избранном виде двигательной активности

Контролируемые разделы (темы) дисциплины	Индекс контролируемой компетенции (или её части)	Оценочные средства по этапам формирования компетенций
		текущий контроль по дисциплине
Физическая подготовленность для социальной и профессиональной деятельности	УК-7	Контрольные упражнения и тесты по физической подготовленности

## 8.2. Типовые контрольные задания или иные материалы, необходимые для оценки знаний, умений и навыков и (или) опыта деятельности в процессе текущего контроля

Практический раздел реализуется в виде учебно-тренировочных, методико-практических занятий. Обучающиеся выполняют комплексы физических упражнений и двигательных действий под контролем преподавателя, совершенствуя двигательные умения и навыки, развивая двигательный опыт и физические качества: координацию, силу, выносливость, быстроту, гибкость.

### Примерные практические задания:

1. Преодоление дистанции 1-2 км спортивной ходьбой (бегом)
2. Выполнение комплекса общеразвивающих упражнений
3. Выполнение комплекса степ-аэробики
4. Бросок баскетбольного мяча в кольцо со штрафной линии
5. Подвижная игра «Голова дракона»
6. Упражнения с отягощениями для мышц плечевого пояса
7. Упражнения на развитие гибкости тазобедренного сустава

## 8.3. Перечень вопросов и заданий для промежуточной аттестации по дисциплине

Целью тестирования физической подготовленности в избранном виде двигательной активности является закрепление, углубление и систематизация знаний, умений и двигательных навыков студентов, полученных на занятиях и в процессе самостоятельной работы; для определения уровня физической подготовленности используются контрольные задания по дисциплине «Элективные курсы по физической культуре и спорту» - контрольные упражнения.

Примеры контрольных упражнений:

### Контрольные упражнения для оценки физической подготовленности по виду двигательной активности БАСКЕТБОЛ

#### 1 курс

Контрольное упражнение		Нормативы и оценки									
		Юноши					Девушки				
		5	4	3	2	1	5	4	3	2	1
1.	Прыжок в длину с места (см)	235	225	220	205	190	190	180	170	160	150
2.	Ведение с последующим броском после двух шагов	5	4	3	2	1	5	4	3	2	1
3.	Штрафные броски. Количество	5	4	3	2	1	5	4	3	2	1



	попаданий из 10 бросков										
--	-------------------------	--	--	--	--	--	--	--	--	--	--

### 2 курс

Контрольное упражнение		Нормативы и оценки									
		Юноши					Девушки				
		5	4	3	2	1	5	4	3	2	1
1.	Перемещения различными способами вокруг штрафной зоны	16,0	16,5	17,5	18,5	19,5	17,5	18,0	18,5	19,5	20,5
2.	Ведение с изменением направления (змейка) с последующим броском после двух шагов	5	4	3	2	1	5	4	3	2	1
3.	Штрафные броски. Количество попаданий из 10 бросков	6	5	4	3	1	6	5	4	3	1

### 3 курс

Контрольное упражнение		Нормативы и оценки									
		Юноши					Девушки				
		5	4	3	2	1	5	4	3	2	1
1.	Перемещения различными способами вокруг штрафной зоны	15,5	16,0	17,0	18,0	19,0	17,5	18,0	18,5	19,0	20,0
2.	Ведение с изменением направления (змейка) с последующим броском после двух шагов	6	5	3	2	1	6	4	3	2	1
3.	Штрафные броски. Количество попаданий из 10 бросков	6	5	4	3	2	6	5	4	3	2

## Требования к выполнению контрольных упражнений по баскетболу

### 1. Прыжок в длину с места. (1 курс)

Прыжок выполняется толчком двумя ногами в соответствующем секторе для прыжков. Место отталкивания должно обеспечивать хорошее сцепление с обувью. Участник принимает ИП: ноги на ширине плеч, ступни параллельно, носки ног перед линией отталкивания. Одновременным толчком двух ног выполняется прыжок вперед. Мах руками допускается.

Измерение производится по перпендикулярной прямой от места отталкивания любой ногой до ближайшего следа, оставленного любой частью тела участника. Участнику предоставляются три попытки. В зачет идет лучший результат.

**Ошибки** (попытка не засчитывается): заступ за линию отталкивания или касание ее; выполнение отталкивания с предварительного подскока; отталкивание ногами поочередно.

### **1. Перемещения различными способами вокруг штрафной зоны.** (2 и 3 курс)

По периметру баскетбольной штрафной зоны стандартного размера расставить 4 конуса (по внешним углам зоны). Все перемещения выполнять лицом к противоположному щиту. Высокий старт из-за лицевой линии слева от щита, правая рука на конусе. По сигналу начинать перемещения приставным шагом в защитной стойке правым боком (коснуться конуса левой рукой), затем вперед до штрафной линии (коснуться конуса левой рукой), затем приставным шагом левым боком в защитной стойке вдоль штрафной линии (коснуться конуса правой рукой), затем спиной вперед до лицевой линии (коснуться конуса правой рукой). Второй круг выполнять в обратном направлении: вперед, правым боком, спиной вперед, левым боком. На каждой смене передвижения – коснуться конуса рукой.

Время выполнения в секундах: от стартового сигнала до последнего касания конуса.

**Ошибки:** Перемещения неуказанным способом, нарушение границ штрафной зоны.

### **2. Ведение с последующим броском после двух шагов.** (1 курс)

Ведение мяча справа и слева от центральной линии с последующим выполнением броска после двух шагов соответствующей рукой. Выполнять по 3 раза с левой и правой стороны. Считается количество попаданий (из 6 бросков). Засчитываются попадания, выполненные без игровых нарушений. Каждый участник выполняет по 3 попытки. Фиксируется лучший результат.

**Ошибки:** Нарушение двушажного ритма (1 или 3 шага), выполнение шагов не в той последовательности, броски в кольцо разноименной рукой, пробежки, нарушения техники ведения.

### **2. Ведение с изменением направления (змейка) с последующим броском после двух шагов.** (2 и 3 курс)

Поставить по 5 конусов с правой и левой стороны площадки (расстояние между конусами 2 метра). Выполнять по 3 раза с левой и правой стороны. Ведение мяча с изменением направления (змейка) дальней рукой от конуса и бросок после двух шагов соответствующей рукой. Считается количество попаданий (из 6 бросков). Засчитываются попадания, выполненные без игровых нарушений. Каждый участник выполняет по 3 попытки. Фиксируется лучший результат.

**Ошибки:** Нарушение двушажного ритма (1 или 3 шага), выполнение шагов не в той последовательности, броски в кольцо разноименной рукой, пробежки, нарушения техники ведения.

### **3. Штрафные броски. Количество попаданий из 10 бросков.**

Выполнить 10 штрафных бросков без игровых нарушений. Попадание с нарушением не засчитывается. Каждый участник выполняет по 3 попытки. Фиксируется лучший результат.

**Ошибки:** Заступ штрафной линии.

Для прохождения промежуточной аттестации по дисциплине студент демонстрирует уровень физической подготовленности, необходимый для социальной жизни и будущей профессиональной деятельности. Тесты по физической подготовленности варьируются с учетом индивидуальных особенностей и состояния здоровья студента.

## **Тесты для оценки физической подготовленности студентов 1-3 курсов специальная медицинская группа**

Контрольное упражнение		Нормативы и оценки									
		Юноши					Девушки				
		5	4	3	2	1	5	4	3	2	1
1.	Сгибание и разгибание рук в упоре лежа на коленях	35	25	20	10	5	25	20	15	10	5

	(девушки), в упоре лёжа (юноши)										
2.	Поднимание туловища из положения лежа на спине, руки за головой, ноги закреплены за 1 мин. (девушки и юноши)	50	40	30	25	20	40	35	30	25	15
3.	Наклон вперёд стоя на гимнастической скамейке (девушки и юноши)	9	7	5	3	1	15	10	8	6	2
4.	Ходьба 2 км, мин., с (девушки, юноши)	14.00	14.30	15.30	16.00	16.30	16.30	17.30	18.40	20.00	20.30
5.	Прыжки в длину с места, см (девушки, юноши.)	210	205	200	190	180	170	165	160	155	150
6.	Подтягивание (юноши) количество раз	8	6	5	3	1	-	-	-	-	-

**Обязательный тест –ходьба 2 км и дополнительно 2 теста на выбор студента  
Требования к выполнению тестов по физической подготовленности  
для специальной медицинской группы**

**1. Сгибание и разгибание рук в упоре лежа на коленях (девушки), в упоре лёжа (юноши)**

Исходное положение: примите упор лежа на плоскости, поставьте руки на ширине плеч, кисти смотрят вперед, локти разведены, но не больше, чем на 45 гр., плечи, корпус и бедро выстроены в прямую линию, стопы упираются прямо в плоскость.

**Ошибки:**

- прикосновение к полу бедрами или тазом
- отсутствие прямой линии от плеч до туловища;
- не было фиксации с исходной позиции
- поочередное разгибание рук;
- разведение локтей в стороны больше, чем на 45 гр.

**2. Поднимание туловища из положения лежа на спине, руки за головой, ноги закреплены (девушки и юноши)**

Поднимание туловища из положения лежа выполняется из ИП: лежа на спине на гимнастическом мате, руки за головой, пальцы сцеплены в «замок», лопатки касаются мата, ноги согнуты в коленях под прямым углом, ступни прижаты партнером к полу. Участник выполняет максимальное количество подъемов за 1 мин., касаясь локтями бедер (коленей), с последующим возвратом в ИП.

Засчитывается количество правильно выполненных подниманий туловища. Для выполнения тестирования создаются пары, один из партнеров выполняет упражнение, другой удерживает его ноги за ступни и голени. Затем участники меняются местами.

**Ошибки:**

- отсутствие касания локтями бедер (коленей);
- отсутствие касания лопатками мата;
- пальцы рук за головой разомкнуты;
- смещение таза.

### **3. Наклон вперед стоя на гимнастической скамейке (девушки и юноши)**

Наклон вперед из положения стоя с прямыми ногами выполняется из ИП: стоя на полу или гимнастической скамье, ноги выпрямлены в коленях, ступни ног расположены параллельно на ширине 10 - 15 см.

При выполнении испытания (теста) на полу участник по команде выполняет два предварительных наклона. При третьем наклоне касается пола пальцами или ладонями двух рук и фиксирует результат в течение 2 с.

При выполнении испытания (теста) на гимнастической скамье по команде участник выполняет два предварительных наклона, скользя пальцами рук по линейке измерения. При третьем наклоне участник максимально сгибается и фиксирует результат в течение 2 с. Величина гибкости измеряется в сантиметрах. Результат выше уровня гимнастической скамьи определяется знаком «-», ниже - знаком «+».

#### **Ошибки:**

- сгибание ног в коленях;
- фиксация результата пальцами одной руки;
- отсутствие фиксации результата в течение 2 с.

### **4. Ходьба 2 км.**

Положение корпуса прямое, плечи расслаблены и расправлены немного отведены назад и вниз, голова приподнята, живот подтянут. Движение рук и ног согласованы.

#### **Ошибки:**

- нога ставится на опору недостаточно выпрямленной в коленном суставе;
- нога ставится на опору не с пятки;
- руки недостаточно согнуты в локтях;
- движения рук пассивные и не по полной амплитуде.

### **5. Прыжок в длину с места толчком двумя ногами**

Прыжок в длину с места толчком двумя ногами выполняется в соответствующем секторе для прыжков. Место отталкивания должно обеспечивать хорошее сцепление с обувью. Участник принимает исходное положение (далее - ИП): ноги на ширине плеч, ступни параллельно, носки ног перед линией измерения. Одновременным толчком двух ног выполняется прыжок вперед. Мах руками разрешен. Измерение производится по перпендикулярной прямой от линии измерения до ближайшего следа, оставленного любой частью тела участника. Участнику предоставляются три попытки. В зачет идет лучший результат.

#### **Ошибки:**

- заступ за линию измерения или касание ее;
- выполнение отталкивания с предварительного подскока;
- отталкивание ногами разновременное.

### **6. Подтягивание из виса на высокой перекладине**

Участник висит хватом сверху, при этом кисти рук расположены на ширине плеч. Ноги и туловище выпрямлены. Ступни должны быть сведены вместе, а ноги при этом не касаются пола.

#### **Ошибки:**

- выполнение упражнения рывками;
- сильное размахивание ногами;
- подбородок не поднимается выше перекладины;
- нет фиксации на 0,5 с;

- происходит поочередное сгибание рук.

Студенты, временно освобожденные по состоянию здоровья от практических занятий, выполняют индивидуальные проектные задания по темам:

1 курс:

1. Оценка физического развития и функциональной подготовленности
2. Диагноз и краткая характеристика заболевания студента
3. Корректирующая гимнастика для глаз
4. Влияние физических упражнений на организм и здоровье студента
5. Характеристика форм самостоятельных занятий
6. Методика составления комплексов ЛФК при различных заболеваниях
7. Составление комплекса общеразвивающих упражнений
8. Двигательная активность студента

2 курс:

1. Организация спортивно - массовых и оздоровительных мероприятий
2. Основы судейства (секретариата) в проведении спортивных соревнований и праздников.
3. Характеристики упражнений и их подбор для составления комплекса лечебной гимнастики.
4. Физическая подготовленность студентов 4 функциональной группы.

3 курс:

1. Самоконтроль занимающихся физическими упражнениями. Дневник самоконтроля
2. Физические упражнения. Методика подбора индивидуальных видов двигательной активности.
3. Профессионально-прикладная физическая подготовка (ППФП) студентов. Профессиограмма.
4. Утомление и восстановление человека. Треккер здоровых привычек.
5. Физическая культура и умственный труд.
6. Средства физической культуры в регулировании работоспособности.
7. Основы оздоровительной тренировки для людей с отклонениями в здоровье.
8. Итоговый самоконтроль занимающихся физическими упражнениями. Подведение итогов ведения дневника самоконтроля за учебный год.

Критерии оценивания:

«зачтено» - задание выполнено и оформлено полностью в соответствии с требованиями, отражены все компоненты заданий.

«не зачтено» - задание выполнено и оформлено с ошибками, не раскрыто содержание выделенных в заданиях компонентов.

#### 8.4. Планируемые уровни сформированности компетенций обучающихся и критерии оценивания

Уровни	Содержательное описание уровня	Основные признаки выделения уровня (этапы формирования компетенции, критерии оценки сформированности)	Двухбалльная шкала, зачет	БРС, % освоения (рейтинговая оценка)
Повышенный	Творческая деятельность	Включает нижестоящий уровень. Умение самостоятельно принимать решение, решать проблему/задачу теоретического и	зачтено	86-100

		прикладного характера на основе изученных методов, приемов, технологий		
Базовый	Применение знаний и умений в более широких контекстах учебной и профессиональной деятельности, нежели по образцу с большей степени самостоятельности и инициативы	<i>Включает нижестоящий уровень.</i> Способность собирать, систематизировать, анализировать и грамотно использовать информацию из самостоятельно найденных источников и демонстрировать на практике полученные умения и навыки	зачтено	71-85
Удовлетворительный (достаточный)	Репродуктивная деятельность	Демонстрация в пределах задач курса практически контролируемого материала	зачтено	55-70
Недостаточный	Отсутствие признаков удовлетворительного уровня		не зачтено	Менее 55

## 9. Перечень основной и дополнительной учебной литературы, необходимой для освоения дисциплины.

### Основная литература

1. Физическая культура и спорт. Прикладная физическая культура и спорт: учебно-методическое пособие / сост. С. А. Дорошенко, Е. А. Дергач. - Красноярск: Сиб. федер. ун-т, 2019. - 56 с. - ISBN 978-5-7638-4027-8. - Текст: электронный. - URL: <https://znanium.com/catalog/product/1816527>.
2. Оздоровительно-реабилитационная физическая культура студентов специальной медицинской группы вуза. - Текст : электронный. - URL: <https://znanium.com/catalog/product/1865089>.
3. Филиппова, Ю. С. Физическая культура: учебно-методическое пособие / Ю. С. Филиппова. — Москва: ИНФРА-М, 2021. — 201 с. — (Высшее образование: Бакалавриат). - ISBN 978-5-16-015719-1. - Текст: электронный. - URL: <https://znanium.com/catalog/product/1361807>.
4. Фитнес-аэробика : учебно-методическое пособие для студентов высших учебных заведений / Е. В. Серженко, С. В. Плетцер, Т. А. Андреев, Е. Г. Ткачева. - Волгоград : ФГБОУ ВПО Волгоградский ГАУ, 2015. - 76 с. - Текст : электронный. - URL: <https://znanium.com/catalog/product/615114>.

### Дополнительная литература

1. Физическая культура: учеб. и практикум для приклад. бакалаврита/ А. Б. Муллер [и др.]; [М-во образования и науки РФ], Сиб. Федер. ун-т. - Москва: Юрайт, 2016. - 1 on-line, 424 с.: ил., табл.. - (Бакалавр. Академический курс). - Библиогр.: с. 421-424. - Лицензия до 30.12.2019. - ISBN 978-5-9916-6090-7: Б.ц.
2. Гилев, Г. А. Физическое воспитание студентов: учебник / Г. А. Гилев, А. М. Каткова. - Москва : МПГУ, 2018. - 336 с. - ISBN 978-5-4263-0574-8. - Текст: электронный. - URL: <https://znanium.com/catalog/product/1341058>
3. Каргин, Н. Н. Теоретические основы здоровья человека и его формирования средствами физической культуры и спорта : учебное пособие / Н.Н. Каргин, Ю.А. Лаамарти. — Москва : ИНФРА-М, 2020. — 243 с. — (Высшее образование: Бакалавриат). — DOI 10.12737/1070927. - ISBN 978-5-16-015939-3. - Текст: электронный. - URL: <https://znanium.com/catalog/product/1070927> (.

4. Коваль, В. И. Гигиена физического воспитания и спорта: учеб. для вузов/ В. И. Коваль, Т. А. Родионова. - 2-е изд., стер.. - Москва: Академия, 2013. - 1 эл. опт. диск (CD-ROM), 314, [2] с.. - Библиогр. в конце гл.. - Лицензия до 31.12.2020 г.. - ISBN 978-5-7695-9766-4: 2733.78, р.
5. Лечебная физическая культура при терапевтических заболеваниях : учебное пособие / Т.В. Карасёва, А.С. Махов, А.И. Замогильнов, С.Ю. Толстова. — Москва : ИНФРА-М, 2021. — 158 с. — (Высшее образование: Бакалавриат). — DOI 10.12737/1042644. - ISBN 978-5-16-015592-0. - Текст : электронный. - URL: <https://znanium.com/catalog/product/1042644>.
6. Лечебная физическая культура при различных заболеваниях позвоночника у студентов специальной медицинской группы : учебное пособие / В. Ф. Прядченко, М. Д. Кудрявцев, А. С. Сундуков [и др.]. - Красноярск : Сиб. федер. ун-т, 2018. - 90 с. - ISBN 978-5-7638-3973-9. - Текст : электронный. - URL: <https://znanium.com/catalog/product/1816561>.
7. Румянцева О. В. Подвижные игры: учеб.-метод. пособие / О. В. Румянцева, Е. В. Конеева; Рос. гос. ун-т им. И. Канта. - Калининград: Изд-во РГУ им. И. Канта, 2007. - 80 с. : ил. - Библиогр.: с.71 (15 назв.) . - ISBN 978-5-88874-820-6: 19.01 р. - Текст: непосредственный.

#### **10. Перечень ресурсов информационно-телекоммуникационной сети «Интернет», необходимых для освоения дисциплины (модуля).**

- НЭБ Национальная электронная библиотека, диссертации и прочие издания
- eLIBRARY.RU Научная электронная библиотека, книги, статьи, тезисы докладов конференций
- ЭБС Консультант студента
- ПРОСПЕКТ ЭБС
- ЭБС ZNANIUM.COM
- Электронно-библиотечная система IBOOKS.RU
- РГБ Информационное обслуживание по MBA
- БЕН РАН
- Электронно-библиотечная система (ЭБС) Кантитана (<https://elib.kantiana.ru/>)

#### **11. Перечень информационных технологий, используемых при осуществлении образовательного процесса по дисциплине.**

Программное обеспечение обучения включает в себя:

- система электронного образовательного контента БФУ им. И. Канта, обеспечивающая разработку и комплексное использование электронных образовательных ресурсов;
- серверное программное обеспечение, необходимое для функционирования сервера и связи с системой электронного обучения через Интернет;
- установленное на рабочих местах студентов соответствующее ПО и антивирусное программное обеспечение.

#### **12. Описание материально-технической базы, необходимой для осуществления образовательного процесса по дисциплине.**

Для проведения практических занятий используются специальные помещения (спортивные залы, стадион, плавательный бассейн), оснащенные специализированным спортивным оборудованием и инвентарем.

Для организации самостоятельной работы обучающимся предоставляются помещения, оснащенные компьютерной техникой с возможностью подключения к сети «Интернет» и обеспечением доступа в электронную информационно-образовательную среду университета.

Для обучения инвалидов и лиц с ограниченными возможностями здоровья университетом могут быть представлены специализированные средства обучения, в том числе технические средства коллективного и индивидуального пользования.