

Федеральное государственное автономное образовательное учреждение
высшего образования
«Балтийский федеральный университет имени Иммануила Канта»
(БФУ им. И.Канта)
Университетский колледж

Утверждаю
Директор Университетского колледжа
 19.03.2023
З.И. Рождественская

РАБОЧАЯ ПРОГРАММА УЧЕБНОЙ ДИСЦИПЛИНЫ

РУССКИЙ ЯЗЫК

Специальности:

- 07.02.01 Архитектура
- 08.02.01 Строительство и эксплуатация зданий и сооружений
- 08.02.05 Строительство и эксплуатация автомобильных дорог и аэродромов
- 08.02.08 Монтаж и эксплуатация оборудования и систем газоснабжения
- 08.02.09 Монтаж, наладка и эксплуатация электрооборудования промышленных и гражданских зданий
- 08.02.13 Монтаж и эксплуатация внутренних сантехнических устройств, кондиционирования воздуха и вентиляции
- 09.02.07 Информационные системы и программирование
- 11.02.16 Монтаж, техническое обслуживание и ремонт электронных приборов и устройств
- 15.02.06 Монтаж, техническая эксплуатация и ремонт холодильно-компрессорных и теплонасосных машин и установок (по отраслям)
- 15.02.16 Технология машиностроения
- 21.02.19 Землеустройство

Калининград

Рабочая программа учебной дисциплины «**Русский язык**» разработана на основе Федерального государственного образовательного стандарта среднего общего образования (ФГОС СОО) и Рекомендаций по организации получения среднего общего образования в пределах освоения образовательных программ среднего профессионального образования на базе основного общего образования с учетом требований федеральных государственных образовательных стандартов и получаемой профессии или специальности среднего профессионального образования (распоряжение Министерства просвещения Российской Федерации от 30.04.2021г. № Р-98 «Об утверждении Концепции преподавания общеобразовательных дисциплин с учетом профессиональной направленности программ среднего профессионального образования, реализуемых на базе основного общего образования»).

Организация-разработчик:

**Федеральное государственное автономное образовательное учреждение высшего образования «Балтийский федеральный университет им. И. Канта»,
Университетский колледж**

Разработчики:

Баженова Е.В., преподаватель отделения адаптации

Попова В.С., преподаватель отделения адаптации

СОДЕРЖАНИЕ

1. ПАСПОРТ РАБОЧЕЙ ПРОГРАММЫ УЧЕБНОЙ ДИСЦИПЛИНЫ	4
2. СТРУКТУРА И СОДЕРЖАНИЕ УЧЕБНОЙ ДИСЦИПЛИНЫ	7
3. УСЛОВИЯ РЕАЛИЗАЦИИ ПРОГРАММЫ ДИСЦИПЛИНЫ	13
4. КОНТРОЛЬ И ОЦЕНКА РЕЗУЛЬТАТОВ ОСВОЕНИЯ ДИСЦИПЛИНЫ	15

1. ПАСПОРТ РАБОЧЕЙ ПРОГРАММЫ УЧЕБНОЙ ДИСЦИПЛИНЫ «Русский язык»

1.1. Область применения программы

Рабочая программа учебной дисциплины «Русский язык» является частью основной образовательной программы в соответствии с ФГОС СОО.

1.2. Место дисциплины в структуре основной образовательной программы: общеобразовательный цикл дисциплин.

1.3. Цели и задачи дисциплины – требования к результатам освоения дисциплины:

Освоение содержания учебной дисциплины «Русский язык» обеспечивает достижение студентами следующих результатов:

личностных:

- осознание обучающимися российской гражданской идентичности;
- готовность к саморазвитию, самостоятельности и самоопределению;
- наличие мотивации к обучению и личностному развитию;
- целенаправленное развитие внутренней позиции личности на основе духовно-нравственных ценностей народов Российской Федерации, исторических и национально-культурных традиций, формирование системы значимых ценностно-смысловых установок, антикоррупционного мировоззрения, правосознания, экологической культуры, способности ставить цели и строить жизненные планы.

метапредметных:

- освоение обучающимися межпредметных понятий (используются в нескольких предметных областях и позволяют связывать знания из различных учебных предметов, учебных курсов, модулей в целостную научную картину мира) и универсальных учебных действий (познавательные, коммуникативные, регулятивные);

- способность их использовать в учебной, познавательной и социальной практике;

- готовность к самостоятельному планированию и осуществлению учебной деятельности и организации учебного сотрудничества с педагогическими работниками и сверстниками, к участию в построении индивидуальной образовательной траектории;

- овладение навыками учебно-исследовательской, проектной и социальной деятельности.

предметных:

– сформированность представлений о функциях русского языка в современном мире (государственный язык Российской Федерации, язык межнационального общения, один из мировых языков); о русском языке как духовно-нравственной и культурной ценности многонационального народа России; о взаимосвязи языка и культуры, языка и истории, языка и личности; об отражении в русском языке традиционных российских духовно-нравственных ценностей; сформированность ценностного отношения к русскому языку;

– совершенствование умений создавать устные монологические и диалогические высказывания различных типов и жанров; употреблять языковые средства в соответствии с речевой ситуацией (объем устных монологических высказываний - не менее 100 слов; объем диалогического высказывания - не менее 7-8 реплик); совершенствование умений выступать публично; представлять результаты учебно-исследовательской и проектной деятельности; использовать образовательные информационно-коммуникационные инструменты и ресурсы для решения учебных задач;

– сформированность знаний о признаках текста, его структуре, видах информации в тексте; совершенствование умений понимать, анализировать и комментировать основную и дополнительную, явную и скрытую (подтекстовую) информацию текстов, воспринимаемых зрительно и (или) на слух; выявлять логико-смысловые отношения между предложениями в тексте; создавать тексты разных функционально-смысловых типов; тексты научного, публицистического, официально-делового стилей разных жанров (объем сочинения - не менее 150 слов);

– совершенствование умений использовать разные виды чтения и аудирования, приемы информационно-смысловой переработки прочитанных и прослушанных текстов, включая гипертекст, графику, инфографику и другое (объем текста для чтения - 450-500 слов; объем прослушанного или прочитанного текста для пересказа от 250 до 300 слов); совершенствование умений создавать вторичные тексты (тезисы, аннотация, отзыв, рецензия и другое);

– обобщение знаний о языке как системе, его основных единицах и уровнях; обогащение словарного запаса, расширение объема используемых в речи грамматических языковых средств; совершенствование умений анализировать языковые единицы разных уровней, тексты разных функционально-смысловых типов, функциональных разновидностей языка (разговорная речь, функциональные стили, язык художественной литературы), различной жанровой принадлежности; сформированность представлений о формах существования

национального русского языка; знаний о признаках литературного языка и его роли в обществе;

– сформированность представлений об аспектах культуры речи: нормативном, коммуникативном и этическом; формирование системы знаний о нормах современного русского литературного языка и их основных видах (орфоэпические, лексические, грамматические, стилистические); совершенствование умений применять знание норм современного русского литературного языка в речевой практике, корректировать устные и письменные высказывания; обобщение знаний об основных правилах орфографии и пунктуации, совершенствование умений применять правила орфографии и пунктуации в практике письма; сформированность умений работать со словарями и справочниками, в том числе академическими словарями и справочниками в электронном формате;

– обобщение знаний о функциональных разновидностях языка: разговорной речи, функциональных стилях (научный, публицистический, официально-деловой), языке художественной литературы; совершенствование умений распознавать, анализировать и комментировать тексты различных функциональных разновидностей языка (разговорная речь, функциональные стили, язык художественной литературы);

– обобщение знаний об изобразительно-выразительных средствах русского языка; совершенствование умений определять изобразительно-выразительные средства языка в тексте;

– совершенствование умений использовать правила русского речевого этикета в социально-культурной, учебно-научной, официально-деловой сферах общения, в повседневном общении, интернет-коммуникации.

1.4. Количество часов на освоение программы учебной дисциплины:

максимальная учебная нагрузка студента **102** часа, в том числе:

- обязательной аудиторной учебной нагрузки обучающегося **78** часов;
- промежуточная аттестация 24 часа.

2. СТРУКТУРА И СОДЕРЖАНИЕ УЧЕБНОЙ ДИСЦИПЛИНЫ

2.1. Объем учебной дисциплины и виды учебной работы

Вид учебной работы	Объем часов
Максимальная учебная нагрузка (всего)	80
Обязательная аудиторная учебная нагрузка (всего)	56
в том числе:	
практические занятия	4
лабораторные занятия	-
курсовая работа, проект	-
Консультации	-
Самостоятельная работа обучающегося (всего)	-
Практическая подготовка	-
Промежуточная аттестация в форме: 1 семестр – другие формы контроля: итоговая оценка, выставляемая на основании оценок текущего контроля знаний, обучающихся в течение семестра; 2 семестр - экзамен	24

2.2. Тематический план и содержание учебной дисциплины «Русский язык»

Наименование разделов и тем	Содержание учебного материала, лабораторные и практические занятия, самостоятельная работа студентов		Объем часов
1	2		3
Тема 1 Общие сведения о языке	Содержание учебного материала		2
	1	Лингвистика как наука. Язык как знаковая система. Основные функции языка. Язык и культура. Русский язык – государственный язык РФ, средство межнационального общения, национальный язык русского народа, один из мировых языков. Формы существования русского национального языка. Литературный язык, просторечие, народные говоры, профессиональные разновидности, жаргон, арг. Роль языка в обществе.	
Тема 2 Язык и речь. Культура речи	Содержание учебного материала		2
	1	Язык и речь. Система языка, её устройство, функционирование. Языковая норма, её основные признаки и функции. Культура речи. Культура речи как раздел лингвистики. Качества хорошей речи. Виды языковых норм: орфоэпические, лексические, словообразовательные, грамматические. Орфографические и пунктуационные правила (обзор). Основные виды словарей (обзор). Стилистические нормы современного русского литературного языка (общее представление).	
Тема 3 Фонетика. Орфоэпия. Орфоэпические нормы	Содержание учебного материала		2
	1	Фонетика и орфоэпия как разделы лингвистики. Фонетический анализ слов. Изобразительно-выразительные средства фонетики. Основные нормы современного литературного произношения: произношение безударных гласных звуков, некоторых согласных, сочетаний согласных. Произношение некоторых грамматических форм. Особенности произношения иноязычных слов. Нормы ударения в современном литературном русском языке.	
Тема 4 Лексикология и фразеология. Лексические нормы	Содержание учебного материала		6
	1	Лексикология и фразеология как разделы лингвистики. Лексический анализ слов. Изобразительно-выразительные средства лексики: эпитет, метафора, метонимия, олицетворение, гипербол, сравнение. Фразеология русского языка. Крылатые слова.	
2	Основные лексические нормы современного русского литературного языка. Многозначные слова и омонимы, их употребление. Синонимы, антонимы, паронимы и их употребление. Иноязычные	2	

		слова и их употребление. Лексическая сочетаемость. Тавтология. Плеоназм.	
	3	Функционально-стилистическая окраска слова. Лексика общеупотребительная, разговорная и книжная. Особенности употребления. Экспрессивно-стилистическая окраска слова. Лексика нейтральная, высокая, сниженная. Эмоционально-оценочная окраска слова. Особенности употребления.	2
Тема 5 Морфемика и словообразование. Словообразовательные нормы	Содержание учебного материала		2
	1	Морфемика и словообразование как разделы лингвистики. Морфемный и словообразовательный анализ слова. Словообразовательные трудности. Особенности употребления сложносокращенных слов (аббревиатур)	2
Тема 6 Морфология. Морфологические нормы	Содержание учебного материала		8
	1	Морфология как раздел лингвистики. Морфологический анализ слова. Особенности употребления в тексте слов разных частей речи. Морфологические нормы современного русского литературного языка. Основные нормы употребления имен существительных: форм рода, числа, падежа.	2
	2	Основные нормы употребления глаголов: некоторых личных форм, возвратных и невозвратных глаголов; образование некоторых глагольных форм: форм прошедшего времени с суффиксом –ну–, форм повелительного наклонения.	2
	3	Основные нормы употребления имен прилагательных: форм степеней сравнения, краткой формы.	2
	4	Основные нормы употребления количественных, порядковых и собирательных числительных. Основные нормы употребления местоимений: формы 3-го лица личных местоимений, возвратного местоимения <i>себя</i> .	2
Тема 7 Орфография. основные правила орфографии	Содержание учебного материала		8
	1	Орфография как раздел лингвистики. Принципы и разделы русской орфографии. Правописание морфем; слитные, дефисные и отдельные написания; употребление прописных и строчных букв; правила переноса слов; правила графического сокращения слов. Орфографические правила.	2
	2	Правописание гласных в корне. Правописание приставок. Буквы Ы-И после приставок. Употребление разделительных Ъ и Ь. Правописание НЕ и НИ. Слитное, дефисное и отдельное написание слов.	2
	3	Правописание суффиксов. Правописание Н и НН в словах разных частей речи. Правописание	2

		окончаний имен существительных, имен прилагательных и глаголов.	
	4	Практическая работа «Орфография и морфология»	2
Тема 8 Речь. Речевое общение	Содержание учебного материала		4
	1	Речь как деятельность. Виды речевой деятельности. Речевое общение и его виды. Основные сферы речевого общения. Речевая ситуация и её компоненты (адресант и адресат; мотивы и цели, предмет и тема речи; условия общения). Речевой этикет. Основные функции речевого этикета. Устойчивые формулы русского речевого этикета применительно к различным ситуациям официального/неофициального общения, статусу адресанта/адресата и др.	2
	2	Публичное выступление и его особенности. Тема, цель, основной тезис (основная мысль), план и композиция публичного выступления. Виды аргументации. Выбор языковых средств оформления публичного выступления с учетом его цели, особенностей адресата, ситуации общения.	2
Тема 9 Текст. Информационно-смысловая переработка текста	Содержание учебного материала		2
	1	Текст, его основные признаки. Логико-смысловые отношения между предложениями в тексте. Информативность текста. Виды информации в тексте. Информационно-смысловая переработка прочитанного и прослушанного текста, включая гипертекст, графику, инфографику и другие.	2
Тема 10 Экология языка	Содержание учебного материала		2
	1	Культура речи в экологическом аспекте. Экология как наука, экология языка. Проблема речевой культуры в современном обществе. Язык и речь. Культура речи.	2
Тема 11 Синтаксис. Синтаксические нормы	Содержание учебного материала		4
	1	Синтаксис как раздел лингвистики. Синтаксический анализ словосочетания и предложения. Изобразительно-выразительные средств синтаксиса.	2
	2	Синтаксические нормы. Порядок слов в предложении. Основные нормы согласования сказуемого с подлежащим. Основные нормы управления. Основные нормы употребления однородных членов предложения. Основные нормы употребления причастных и деепричастных оборотов. Основные нормы построения сложных предложений.	2
Тема 12 Пунктуация.	Содержание учебного материала		8
	1	Пунктуация как раздел лингвистики. Знаки препинания и их функции. Пунктуационный анализ	2

Основные правила пунктуации		предложения. Разделы русской пунктуации и система правил. Знаки препинания внутри простого предложения. Знаки препинания в предложениях с однородными членами. Знаки препинания между подлежащим и сказуемым. Сочетания знаков препинания.	
	2	Знаки препинания при обособлении. Знаки препинания в предложениях с вводными конструкциями, обращениями, междометиями. Знаки препинания при передаче чужой речи. Сочетания знаков препинания.	2
	3	Знаки препинания между частями сложного предложения. Знаки препинания в сложном предложении. Знаки препинания в сложном предложении с разными видами связи. Сочетания знаков препинания.	2
	4	Практическая работа «Синтаксис»	2
Тема 13 Функциональная стилистика	Содержание учебного материала		6
	1	Функциональная стилистика как раздел лингвистики. Стилистическая норма. Научный стиль, сферы его использования, назначение. Основные признаки научного стиля. лексические, морфологические, синтаксические особенности научного стиля. Основные подстили научного стиля. Основные жанры научного стиля.	2
	2	Публицистический стиль и официально-деловой стиль. Публицистический стиль, сферы его использования, назначение. Основные признаки публицистического стиля. Лексические, морфологические, синтаксические особенности публицистического стиля. Основные жанры публицистического стиля. Официально-деловой стиль, сферы его использования, назначение. Основные признаки официально-делового стиля. Лексические, морфологические, синтаксические особенности официально-делового стиля. Основные жанры официально-делового стиля.	2
	3	Язык художественной литературы и разговорная речь. Язык художественной литературы и его отличие от других функциональных разновидностей языка. Основные признаки художественной речи: образность, широкое использование изобразительно-выразительных средств, языковые средства других функциональных разновидностей языка. Разговорная речь, сферы её использования, назначение. Основные признаки разговорной речи. Фонетические, интонационные, лексические, морфологические, синтаксические особенности	2

	разговорной речи. Основные жанры разговорной речи.	
Промежуточная аттестация - экзамен		24
Всего:		80

3. УСЛОВИЯ РЕАЛИЗАЦИИ ПРОГРАММЫ ДИСЦИПЛИНЫ

3.1. Материально-техническое обеспечение программы дисциплины

Кабинет «Русского языка и литературы» оснащён посадочными местами по количеству обучающихся, рабочим местом преподавателя, техническими средствами.

Технические средства обучения:

- стационарный компьютер;
- мультимедиа проектор.

3.2. Информационное обеспечение обучения

Основные источники:

1. Гольцова Н.Г. Русский язык: учебник для 10—11 классов общеобразовательных организаций. Базовый уровень: в 2 ч. Ч. 1 / Н.Г. Гольцова, И.В. Шамшин, М.А. Мищерина. - Москва: Русское слово, 2020. - 376 с. - ISBN 978-5-533-00744-3. - URL: <https://ibooks.ru/bookshelf/374160/reading> (дата обращения: 01.12.2021). - Текст: электронный.

2. Гольцова Н.Г. Русский язык: учебник для 10—11 классов общеобразовательных организаций. Базовый уровень: в 2 ч. Ч. 2 / Н.Г. Гольцова, И.В. Шамшин, М.А. Мищерина. - Москва: Русское слово, 2020. - 392 с. - ISBN 978-5-533-00745-0. - URL: <https://ibooks.ru/bookshelf/374161/reading> (дата обращения: 01.12.2021). - Текст: электронный.

Интернет – ресурсы:

1. www.eor.it.ru/eor (учебный портал по использованию ЭОР).
2. www.ruscorpora.ru (Национальный корпус русского языка – информационно-справочная система, основанная на собрании русских текстов в электронной форме).
3. www.russkiyjazik.ru (энциклопедия «Языкознание»).
4. www.etymolog.ruslang.ru (Этимология и история русского языка).
5. www.rus.1september.ru (электронная версия газеты «Русский язык»). Сайт для учителей «Я иду на урок русского языка».
6. www.uchportal.ru (Учительский портал. Уроки, презентации, контрольные работы, тесты, компьютерные программы, методические разработки по русскому языку и литературе).
7. www.Ucheba.com (Образовательный портал «Учёба»: «Уроки» (www.uroki.ru))

8. www.metodiki.ru(Методики).
9. www.posobie.ru(Пособия).
10. www.it-n.ru/communities.aspx?cat_no=2168&tmpl=com(Сеть творческих учителей. Информационные технологии на уроках русского языка и литературы).
11. www.prosv.ru/umk/konkurs/info.aspx?ob_no=12267(Работы победителей конкурса «Учитель – учителю» издательства «Просвещение»).
12. www.spravka.gramota.ru(Справочная служба русского языка).
13. www.slovari.ru/dictsearch (Словари.ру).
14. www/gramota.ru/class/coach/tbgramota(Учебник грамоты).
15. www.gramota.ru (Справочная служба).
16. www.gramma.ru/EXM(Экзамены. Нормативные документы).

3.3. Формы и методы проведения занятий

Для проведения занятий используются лекционные, практические занятия интерактивные лекции, эвристические беседы, занятия с применением информационных технологий, занятия с использованием метода модерации, групповые дискуссии, занятия-тренинги, работа с нормативными и др. документами в малых группах, ролевые игры, деловые игры, занятие-конференция, разработка учебных исследовательских проектов (групповое проектирование).

4. КОНТРОЛЬ И ОЦЕНКА РЕЗУЛЬТАТОВ ОСВОЕНИЯ ДИСЦИПЛИНЫ

Контроль и оценка результатов освоения дисциплины осуществляется преподавателем в процессе проведения практических занятий, тестирования.

Результаты обучения	Критерии оценки	Методы оценки
Предметные:		
сформированность представлений о функциях русского языка в современном мире (государственный язык Российской Федерации, язык межнационального общения, один из мировых языков); о русском языке как духовно-нравственной и культурной ценности многонационального народа России; о взаимосвязи языка и культуры, языка и истории, языка и личности; об отражении в русском языке традиционных российских духовно-нравственных ценностей; сформированность ценностного отношения к русскому языку	демонстрация знания социальной сущности языка, его функций и структуры, осведомленность о происходящих в русском языке изменениях, о его взаимосвязи с историей и культурой; демонстрация представления о национальном своеобразии русского языка; демонстрация знаний основных единиц и уровней языка, умение анализировать языковые единицы с точки зрения правильности, точности и уместности их употребления; демонстрация ценностного отношения к русскому языку	Тестирование, выполнение практических работ
совершенствование умений создавать устные монологические и диалогические высказывания различных типов и жанров; употреблять языковые средства в соответствии с речевой ситуацией (объем устных монологических высказываний - не менее 100 слов; объем диалогического высказывания - не менее 7-8 реплик); совершенствование умений выступать публично; представлять результаты учебно-исследовательской и проектной деятельности; использовать образовательные информационно-коммуникационные инструменты и ресурсы для решения учебных задач	осуществление речевого самоконтроля, самооценки, самокоррекции при создании устных монологических и диалогических высказываний; подбор текстов разных функциональных типов и стилей; выполнение лингвостилистического анализа текста в соответствии с его функционально-стилевой и жанровой принадлежностью	Тестирование, выполнение практических работ
сформированность знаний о	коррекция и анализ результатов	Тестирование,

<p>признаках текста, его структуре, видах информации в тексте; совершенствование умений понимать, анализировать и комментировать основную и дополнительную, явную и скрытую (подтекстовую) информацию текстов, воспринимаемых зрительно и (или) на слух; выявлять логико-смысловые отношения между предложениями в тексте; создавать тексты разных функционально-смысловых типов; тексты научного, публицистического, официально-делового стилей разных жанров (объем сочинения - не менее 150 слов)</p>	<p>собственной речевой деятельности, интерпретирование информации, переданной в своей речи; демонстрация умения создавать тексты разных функционально-смысловых типов и стилей</p>	<p>выполнение практических работ</p>
<p>совершенствование умений использовать разные виды чтения и аудирования, приемы информационно-смысловой переработки прочитанных и прослушанных текстов, включая гипертекст, графику, инфографику и другое (объем текста для чтения - 450-500 слов; объем прослушанного или прочитанного текста для пересказа от 250 до 300 слов); совершенствование умений создавать вторичные тексты (тезисы, аннотация, отзыв, рецензия и другое)</p>	<p>демонстрация разных видов чтения в зависимости от коммуникативной задачи и характера текста: просмотровое, ознакомительное, изучающее, ознакомительно-изучающее, ознакомительно-реферативное и др.; выбор успешных коммуникативных стратегий в различных ситуациях общения; составление монологического высказывания на лингвистическую тему в устной или письменной форме; осуществление информационной переработки текста, создание вторичного текста с использованием разных видов переработки текста (план, тезисы, конспект, реферат, аннотацию, рецензию)</p>	<p>Тестирование, выполнение практических работ</p>
<p>обобщение знаний о языке как системе, его основных единицах и уровнях; обогащение словарного запаса, расширение объема используемых в речи грамматических языковых средств; совершенствование умений анализировать языковые единицы</p>	<p>сформированность понятий о нормах русского литературного языка и применение знаний о них в речевой практике; соблюдение норм литературного языка при создании различных видов текстов (устных и письменных); определение круга</p>	<p>Тестирование, выполнение практических работ</p>

<p>разных уровней, тексты разных функционально-смысловых типов, функциональных разновидностей языка (разговорная речь, функциональные стили, язык художественной литературы), различной жанровой принадлежности; сформированность представлений о формах существования национального русского языка; знаний о признаках литературного языка и его роли в обществе</p>	<p>орфографических и пунктуационных правил, по которым следует ориентироваться в конкретной речевой ситуации</p>	
<p>сформированность представлений об аспектах культуры речи: нормативном, коммуникативном и этическом; формирование системы знаний о нормах современного русского литературного языка и их основных видах (орфоэпические, лексические, грамматические, стилистические); совершенствование умений применять знание норм современного русского литературного языка в речевой практике, корректировать устные и письменные высказывания; обобщение знаний об основных правилах орфографии и пунктуации, совершенствование умений применять правила орфографии и пунктуации в практике письма; сформированность умений работать со словарями и справочниками, в том числе академическими словарями и справочниками в электронном формате</p>	<p>речевое умение, практическое владение нормами произношения, словообразования, сочетаемости слов, конструирования предложений и текста, владение лексикой и фразеологией русского языка, его изобразительно-выразительными возможностями, нормами орфографии и пунктуации; создание текстов разных функционально-смысловых типов, стилей и жанров; рецензирование; создание письменных текстов делового, научного и публицистического стилей с учётом орфографических и пунктуационных норм современного русского литературного языка</p>	<p>Тестирование, выполнение практических работ</p>
<p>обобщение знаний о функциональных разновидностях языка: разговорной речи, функциональных стилях (научный, публицистический, официально-деловой), языке художественной литературы; совершенствование умений распознавать, анализировать и</p>	<p>оценивание стилистических ресурсов языка; сохранение стилевого единства при создании текста заданного функционального стиля; подбор текстов разных функциональных стилей; выполнение</p>	<p>Тестирование, выполнение практических работ</p>

комментировать тексты различных функциональных разновидностей языка (разговорная речь, функциональные стили, язык художественной литературы)	лингвостилистического анализа текста	
обобщение знаний об изобразительно-выразительных средствах русского языка; совершенствование умений определять изобразительно-выразительные средства языка в тексте	анализ изобразительно-выразительных языковых средств, использованных в тексте, с точки зрения правильности, точности и уместности их употребления при оценке собственной и чужой речи	Тестирование, выполнение практических работ
совершенствование умений использовать правила русского речевого этикета в социально-культурной, учебно-научной, официально-деловой сферах общения, в повседневном общении, интернет-коммуникации	соблюдение в устной и письменной речи орфографических и пунктуационных правил, а также использование речевого этикета в различных речевых ситуациях на основе знаний норм русского литературного языка	Тестирование, выполнение практических работ

Вопросы для промежуточной аттестации

1. Основные лексические единицы. Многозначность слова.
2. Лексика с точки зрения её происхождения и употребления. Активный и пассивный словарный запас.
3. Фразеологизмы, особенности их употребления. Нормативное употребление слов и фразеологизмов.
4. Морфемный разбор.
5. Способы словообразования.
6. Орфография: чередующиеся гласные; правописание приставок и сложных слов.
7. Слитное, раздельное, дефисное правописание различных частей речи.
8. Лексико-грамматические разряды имен существительных.
9. Лексико-грамматические разряды имен прилагательных. Степени сравнения имен прилагательных
10. Глагол и его формы, правописание и употребление. Правописание суффиксов и личных окончаний глагола.
11. Лексико-грамматические разряды числительных. Правописание числительных.
12. Разряды местоимений. Правописание.

13. Причастный и деепричастный обороты. Знаки препинания в предложениях с причастными и деепричастными оборотами

14. Предлог как служебная часть речи. Правописание производных и непроизводных предлогов.

15. Правописание союзов.

16. Правописание частиц НЕ и НИ с разными частями речи.

17. Основные единицы синтаксиса. Строение словосочетания. Предложение, сложное синтаксическое целое.

18. Виды предложений по цели высказывания. Односоставное и двусоставное простое предложение.

19. Предложения с обособленными и уточняющими членами. Способы передачи чужой речи.

20. Сложное предложение. Знаки препинания в сложносочиненных предложениях.

21. Знаки препинания в сложноподчиненных предложениях.

22. Бессоюзное сложное предложение. Знаки препинания в бессоюзных сложных предложениях.

23. Знаки препинания в сложных предложениях с разными видами связи.

24. Научный стиль. Его признаки и особенности.

25. Официально-деловой стиль речи. Его признаки и особенности.

26. Особенности публицистического и художественного стилей речи.

27. Разговорный стиль речи. Его основные признаки и сфера использования.

Федеральное государственное автономное образовательное учреждение
высшего образования
«Балтийский федеральный университет имени Иммануила Канта»
(БФУ им. И. Канта)
Университетский колледж

Утверждаю
Директор Университетского колледжа


19.03.2023
З.И. Рождественская

РАБОЧАЯ ПРОГРАММА УЧЕБНОЙ ДИСЦИПЛИНЫ

ЛИТЕРАТУРА

Специальности: 07.02.01 Архитектура
08.02.01 Строительство и эксплуатация зданий и сооружений
08.02.05 Строительство и эксплуатация автомобильных дорог
и аэродромов
08.02.08 Монтаж и эксплуатация оборудования и систем
газоснабжения
08.02.09 Монтаж, наладка и эксплуатация
электрооборудования промышленных и гражданских зданий
08.02.13 Монтаж и эксплуатация внутренних сантехнических
устройств, кондиционирования воздуха и вентиляции
09.02.07 Информационные системы и программирование
11.02.16 Монтаж, техническое обслуживание и ремонт
электронных приборов и устройств
15.02.06 Монтаж, техническая эксплуатация и ремонт
холодильно-компрессорных и теплонасосных машин и
установок (по отраслям)
15.02.16 Технология машиностроения
21.02.19 Землеустройство

Калининград

Рабочая программа учебной дисциплины «**Литература**» разработана на основе Федерального государственного образовательного стандарта среднего общего образования (ФГОС СОО) и Рекомендаций по организации получения среднего общего образования в пределах освоения образовательных программ среднего профессионального образования на базе основного общего образования с учетом требований федеральных государственных образовательных стандартов и получаемой профессии или специальности среднего профессионального образования (распоряжение Министерства просвещения Российской Федерации от 30.04.2021г. № Р-98 «Об утверждении Концепции преподавания общеобразовательных дисциплин с учетом профессиональной направленности программ среднего профессионального образования, реализуемых на базе основного общего образования»).

Организация-разработчик:

**Федеральное государственное автономное образовательное учреждение высшего образования «Балтийский федеральный университет им. И. Канта»,
Университетский колледж**

Разработчики:

Шабанова А.Д., преподаватель отделения адаптации

СОДЕРЖАНИЕ

1. ПАСПОРТ РАБОЧЕЙ ПРОГРАММЫ УЧЕБНОЙ ДИСЦИПЛИНЫ	4
2. СТРУКТУРА И СОДЕРЖАНИЕ УЧЕБНОЙ ДИСЦИПЛИНЫ	7
3. УСЛОВИЯ РЕАЛИЗАЦИИ ПРОГРАММЫ ДИСЦИПЛИНЫ	14
4. КОНТРОЛЬ И ОЦЕНКА РЕЗУЛЬТАТОВ ОСВОЕНИЯ ДИСЦИПЛИНЫ	15

1. ПАСПОРТ РАБОЧЕЙ ПРОГРАММЫ УЧЕБНОЙ ДИСЦИПЛИНЫ «Литература»

1.1. Область применения программы

Рабочая программа учебной дисциплины «Литература» является частью основной образовательной программы в соответствии с ФГОС СОО.

1.2. Место дисциплины в структуре основной образовательной программы: общеобразовательный цикл дисциплин.

1.3. Цели и задачи дисциплины – требования к результатам освоения дисциплины:

Освоение содержания учебной дисциплины «Литература» обеспечивает достижение студентами следующих результатов:

личностных:

- осознание обучающимися российской гражданской идентичности;
- готовность к саморазвитию, самостоятельности и самоопределению;
- наличие мотивации к обучению и личностному развитию;
- целенаправленное развитие внутренней позиции личности на основе духовно-нравственных ценностей народов Российской Федерации, исторических и национально-культурных традиций, формирование системы значимых ценностно-смысловых установок, антикоррупционного мировоззрения, правосознания, экологической культуры, способности ставить цели и строить жизненные планы.

метапредметных:

- освоение обучающимися межпредметных понятий (используются в нескольких предметных областях и позволяют связывать знания из различных учебных предметов, учебных курсов, модулей в целостную научную картину мира) и универсальных учебных действий (познавательные, коммуникативные, регулятивные);

- способность их использовать в учебной, познавательной и социальной практике;

- готовность к самостоятельному планированию и осуществлению учебной деятельности и организации учебного сотрудничества с педагогическими работниками и сверстниками, к участию в построении индивидуальной образовательной траектории;

- овладение навыками учебно-исследовательской, проектной и социальной деятельности.

предметных:

– осознание причастности к отечественным традициям и исторической преемственности поколений; включение в культурно-языковое пространство русской и мировой культуры; сформированность ценностного отношения к литературе как неотъемлемой части культуры;

– осознание взаимосвязи между языковым, литературным, интеллектуальным, духовно-нравственным развитием личности;

– сформированность устойчивого интереса к чтению как средству познания отечественной и других культур; приобщение к отечественному литературному наследию и через него - к традиционным ценностям и сокровищам мировой культуры;

– знание содержания, понимание ключевых проблем и осознание историко-культурного и нравственно-ценностного взаимовлияния произведений русской, зарубежной классической и современной литературы, в том числе литературы народов России;

– сформированность умений определять и учитывать историко-культурный контекст и контекст творчества писателя в процессе анализа художественных произведений, выявлять их связь с современностью;

– способность выявлять в произведениях художественной литературы образы, темы, идеи, проблемы и выражать свое отношение к ним в развернутых аргументированных устных и письменных высказываниях, участвовать в дискуссии на литературные темы;

– осознание художественной картины жизни, созданной автором в литературном произведении, в единстве эмоционального личностного восприятия и интеллектуального понимания;

– сформированность умений выразительно (с учетом индивидуальных особенностей обучающихся) читать, в том числе наизусть, не менее 10 произведений и (или) фрагментов;

– владение умениями анализа и интерпретации художественных произведений в единстве формы и содержания (с учетом неоднозначности заложенных в нем смыслов, и наличия в нем подтекста) с использованием теоретико-литературных терминов и понятий (в дополнение к изученным на уровне начального общего и основного общего образования);

– умение сопоставлять произведения русской и зарубежной литературы и сравнивать их с художественными интерпретациями в других видах искусств (графика, живопись, театр, кино, музыка и другие);

– сформированность представлений о литературном произведении как явлении словесного искусства, о языке художественной литературы в его

эстетической функции, об изобразительно-выразительных возможностях русского языка в художественной литературе и умение применять их в речевой практике;

– владение современными читательскими практиками, культурой восприятия и понимания литературных текстов, умениями самостоятельного истолкования прочитанного в устной и письменной форме, информационной переработки текстов в виде аннотаций, докладов, тезисов, конспектов, рефератов, а также написания отзывов и сочинений различных жанров (объем сочинения - не менее 250 слов); владение умением редактировать и совершенствовать собственные письменные высказывания с учетом норм русского литературного языка;

– умение работать с разными информационными источниками, в том числе в медиaprостранстве, использовать ресурсы традиционных библиотек и электронных библиотечных систем.

1.4. Количество часов на освоение программы дисциплины:

максимальной учебной нагрузки обучающегося **100** часов, в том числе:

– обязательной аудиторной учебной нагрузки обучающегося 100 часов.

2. СТРУКТУРА И СОДЕРЖАНИЕ УЧЕБНОЙ ДИСЦИПЛИНЫ

2.1 Объем учебной дисциплины и виды учебной работы

Вид учебной работы	Объем часов
Максимальная учебная нагрузка (всего)	100
Обязательная аудиторная учебная нагрузка (всего)	100
в том числе:	
практические занятия	-
лабораторные занятия	-
курсовая работа, проект	-
Консультации	-
Самостоятельная работа обучающегося (всего)	-
Практическая подготовка	-
Промежуточная аттестация в форме: 1 семестр – другие формы контроля: итоговая оценка, выставляемая на основании оценок текущего контроля знаний, обучающихся в течение семестра; 2 семестр - дифференцированный зачет	

2.2. Тематический план и содержание учебной дисциплины «Литература»

Наименование разделов и тема	Содержание учебного материала, лабораторные работы и практические занятия, самостоятельная работа обучающихся, курсовая работа (проект)	Объем часов
1	2	3
Раздел 1. Русская литература первой половины 19 века		8
Тема 1.1. Введение. Историко-культурный процесс и периодизация русской литературы	Содержание учебного материала Специфика литературы как вида искусства. Основные исторические события, повлиявшие на русскую литературу XIX века. Романтизм – ведущее направление русской литературы 1-й половины XIX века. Признаки русского романтизма.	2
Тема 1.2 А.С. Пушкин. Лирика	Содержание учебного материала Основные темы, мотивы и художественное своеобразие творчества А.С. Пушкина. Становление реализма в творчестве Пушкина. Роль Пушкина в становлении русского литературного языка. Болдинская осень в творчестве Пушкина. Поэт как проводник божественной воли между Богом и человеком (на основе стихотворения «Пророк»).	2
Тема 1.3. М.Ю. Лермонтов. Лирика	Содержание учебного материала Основные темы, мотивы и образы ранней лирики Лермонтова. Тема «Поэт и толпа» в стихотворении «Пророк». Тема любви в поэме М.Ю. Лермонтова «Демон». Особенности интерпретации образа Демона.	2
Тема 1.4. Н.В. Гоголь. Цикл «Петербургские повести»	Содержание учебного материала Тема «маленького человека» в цикле Н.В. Гоголя «Петербургские повести». Художественные приёмы в цикле «Петербургские повести» (Гипербола. Гротеск. Юмор. Сатира. Деталь).	2
Раздел 2. Русская литература второй половины XIX века		42
Тема 2.1. А.Н. Островский. Драма «Гроза»	Содержание учебного материала Признаки русского реализма. Новаторство драматургии А. Н. Островского. Мотивы искушений, мотив своеволия и свободы в драме. Система образов в драме. Катерина в оценке Н. А. Добролюбова и Д. И. Писарева. («Луч света»; «Избалованный ребёнок»)	2
Тема 2.2. И.А. Гончаров. Роман «Обломов»	Содержание учебного материала Тема «лишнего человека» в романе «Обломов». «Обломовщина» как отражение русского национального характера. Противопоставление образа Обломова и Образа Штольца.	2

Тема 2.3. И.С. Тургенев. Роман «Отцы и дети»	Содержание учебного материала	4
	Тема «нового человека» в романе. Конфликт поколений в романе. Идеальный конфликт «отцов» и «детей» (Базаров и П. П. Кирсанов). Нигилизм Базарова и пародия на нигилизм в романе (Ситников и Кукшина).	2
	Роль любовного конфликта в романе.	2
Тема 2.4. Ф.И. Тютчев. А.А. Фет. Лирика	Содержание учебного материала	2
	Художественные особенности лирики Ф. И. Тютчева. Философская лирика Ф.И. Тютчева (на примере «Silentium»). Главные мотивы в Денисьевском цикле Ф.И. Тютчева. Темы, мотивы и художественное своеобразие лирики А. А. Фета.	2
Тема 2.5. Н.А. Некрасов. Поэма «Кому на Руси жить хорошо»	Содержание учебного материала	2
	Основные темы и мотивы в лирике. Тема социального и духовного рабства в поэме «Кому на Руси жить хорошо». Образы крестьян и помещиков в поэме.	2
Тема 2.6. Н.С. Лесков. Повесть «Леди Макбет Мценского уезда»	Содержание учебного материала	2
	Тема любви и преступления в повести «Леди Макбет Мценского уезда» или «Очарованный странник» (на выбор преподавателя)	2
Тема 2.7. М.Е. Салтыков-Щедрин. Роман «История одного города»	Содержание учебного материала	2
	Отражение истории России в романе «История одного города». Образы градоначальников. Сатирические приёмы в романе.	2
Тема 2.8. Ф.М. Достоевский. Роман «Преступление и наказание»	Содержание учебного материала	8
	История создания и своеобразие жанра романа «Преступление и наказание». Основные принципы теории «сильной личности». Образ Петербурга в романе.	2
	Внутренняя характеристика героев романа. Роль Сони в эволюции образа Раскольникова. Двойники Раскольникова (Свидригайлов, Лужин)	2
	Символика снов Раскольникова. Сны как отражение эволюции образа Родиона Раскольникова	2
	Сравнительная характеристика правды Раскольникова («Кровь по совести») и правды Сонечки («Кто меня тут судьёй поставил, кому жить, кому не жить»).	2
Тема 2.9. Л.Н. Толстой. Жизненный и творческий путь.	Содержание учебного материала	12
	История создания и своеобразие жанра романа «Война и мир». Художественные принципы Толстого в изображении русской действительности: следование правде, психологизм, «диалектика души».	2

Духовные искания писателя	Светское общество в изображении Толстого, осуждение его бездуховности и лжепатриотизма. Авторский идеал семьи в романе.	2
	Нравственное развитие образа Андрея Болконского	2
	Нравственное развитие образа Пьера Безухова.	2
	Нравственное развитие образа Наташи Ростовской.	2
	Правдивое изображение войны и русских солдат. Образы Тихона Щербатого и Платона Каратаева.	2
Тема 2.10. А.П. Чехов. Драма «Вишнёвый сад». Г. Ибсен. Драма «Кукольный дом»	Содержание учебного материала	4
	Понятие «Новой драмы» в России на примере произведений А.П. Чехова. Понятие новой драмы в Европе на примере произведений Г. Ибсена. Особенности литературного типа «маленький человек» в творчестве Чехова. Проблематика и художественное своеобразие трёх периодов творчества	2
	Своеобразия конфликта в драме А.П. Чехова «Вишнёвый сад». Взаимодействие трагедийного и обыденного в драме. Система образов в драме.	2
Тема 2.11. Ч. Диккенс. «Дэвид Копперфилд». Г. Хатагуров. Лирика	Содержание учебного материала	2
	Обзор зарубежной прозы и поэзии народов России	2
	Тематика романа Ч. Диккенса «Дэвид Копперфилд». Своеобразие стиля Г. Хатагурова. Г. Хатагуров как основатель осетинского литературного языка	
Раздел 3. Литература начала XX века		16
Тема 3.1. Литература конца XIX – начала XX века	Содержание учебного материала	2
	Серебряный век как своеобразный «русский ренессанс». Модернизм – ведущее направление «Серебряного века». Литературные течения поэзии русского модернизма: символизм, акмеизм, футуризм, имажинизм.	2
Тема 3.2. И.А. Бунин. Цикл рассказов «Тёмные аллеи»	Содержание учебного материала	2
	Поэтизация родной природы в творчестве И. А. Бунина (на примере рассказа «Тёмные аллеи»). Тема любви в цикле «Тёмные аллеи» И. А. Бунина, новизна темы в сравнении с классической традицией.	2
Тема 3.3. А.И. Куприн. Повесть «Гранатовый браслет»	Содержание учебного материала	2
	Тема истинной любви в повести «Гранатовый браслет». Трагическая история любви «маленького человека». Столкновение высоты чувства и низости жизни как лейтмотив произведений А. И. Куприна о любви.	2
Тема 3.4. М. Горький.	Содержание учебного материала	2

Пьеса «На дне». Ранние романтические рассказы	Тема свободы личности в рассказе «Старуха Изергиль» или «Макар Чудра» или «Челкаш» (на выбор преподавателя). Особенности жанра и конфликта в пьесе М. Горького «На дне». Тема правды и неправды. Роль Луки в драме «На дне».	2
Тема 3.5. Поэзия начала XX века А. А. Блок. Поэма «Двенадцать». Лирика. Ш. Бодлер. Лирика	Содержание учебного материала Шарль Бодлер как основоположник символизма. Характеристика символизма в России. Символика в поэме «Двенадцать». Характеристика образа красногвардейцев, роль Катюхи в произведении. Роль Христа в произведении. Основные мотивы в лирике.	2 2
Тема 3.6. Н. С Гумилёв. Лирика	Содержание учебного материала Идея поэта-ремесленника. Героизация действительности в поэзии Гумилева, мотив экзотики.	2 2
Тема 3.7. С. А. Есенин. Лирика	Содержание учебного материала Основные мотивы в лирике С. Есенина. Поэтизация русской природы, русской деревни, развитие темы родины как выражение любви к России. Художественные приёмы С. Есенина	2 2
Тема 3.8. В. В. Маяковский. Лирика	Содержание учебного материала Основные мотивы в лирике В. Маяковского (на примере поэмы «Облако в штанах»). Уникальный способ записи стихотворений. Художественные приёмы Маяковского	2 2
Раздел 4. Литература 30-х – 40-х годов		22
Тема 4.1. А. А. Ахматова. Лирика	Содержание учебного материала Основные темы и мотивы в лирике А. Ахматовой. Тема народного горя в поэме «Реквием»	2 2
Тема 4.2. М. И. Цветаева. Лирика. О.Э. Мандельштам. Лирика	Содержание учебного материала Схожие мотивы в лирике М. И. Цветаевой и О. Э. Мандельштама. Художественные приёмы М.И. Цветаевой. Теория поэтического слова О. Мандельштама.	2 2
Тема 4.3. Экспрессионизм и сюрреализм в литературе «Серебряного века»	Содержание учебного материала Основной конфликт в рассказе А. П. Платонова «В прекрасном и яростном мире», приём одушевления механизмов. Основной конфликт в рассказе Л. Н. Андреева «Иуда Искариот».	2 2
Тема 4.4. М. А. Шолохов. Тема гражданской войны	Содержание учебного материала Отображение жизни донских казаков в романе «Тихий Дон». Гражданская война в изображении Шолохова.	2 2

Тема 4.5. М. А. Булгаков. Роман «Мастер и Маргарита»	Содержание учебного материала	8
	История создания романа «Мастер и Маргарита». Особенности композиции и жанра (фантастическое и реалистическое в романе). Главные проблемы романа.	2
	Характеристика персонажей в романе. Ершалаимские главы и главы, описывающие действия в Москве 40-х годов.	4
	Реализация темы любви в романе. Нравственные основы романа.	2
Тема 4.6. Лирика Великой Отечественной войны	Содержание учебного материала	2
	Лирический герой в стихах поэтов-фронтовиков: О. Берггольц, К. Симонов, А. Твардовский, А. Сурков, М. Исаковский, М. Алигер, Ю. Друнина, М. Джалиль и др. (на выбор).	2
Тема 4.7 Б.Л. Пастернак. Лирика	Содержание учебного материала	2
	Основные темы и мотивы в лирике Б.Л. Пастернака.	2
Тема 4.8. Образ человека на войне	Содержание учебного материала	2
	Образ русского солдата в лирике А. Т. Твардовского. Образ русского солдата в романе Ю. Бондарева «Горячий снег», образ русского солдата в повести В. Кондратьева «Сашка». Образ русского солдата в драме В.С. Розова «Вечно живые».	2
Раздел 5. Литература 50–2000-х годов (обзор)		12
Тема 5.1. А.А. Фадеев. Роман «Молодая гвардия»	Содержание учебного материала	2
	Тема мужества в романе «Молодая гвардия».	2
Тема 5.2. А.И. Солженицын. Повесть «Один день Ивана Денисовича». Роман «Архипелаг ГУЛАГ»	Содержание учебного материала	2
	Социальный реализм как главное направление второй половины XX века. Сюжетно-композиционные особенности повести «Один день Ивана Денисовича». Принципы «лагерной философии». Тематика произведения «Архипелаг ГУЛАГ».	2
Тема 5.3. И.А. Бродский. Лирика. Н.М. Рубцов. Лирика	Содержание учебного материала	2
	Мотив «дороги» и образ «пилигрима» в лирике И.А. Бродского и Н.М. Рубцова	2
Тема 5.4. .М. Шукшин. Рассказы «Чудик»,	Содержание учебного материала	2
	Новаторство В. М. Шукшина в изображении героев-«чудиков». Изображение жизни русской деревни в	2

«Микроскоп», «Мастер», «Срезал». В. Г. Распутин. «Прощание с Матёрой»	произведениях Шукшина и Распутина. Противопоставление людей старой и новой эпохи в повести В. Г. Распутина «Прощание с Матёрой».	
Тема 5.5. Обзор литературы второй половины XX-начала XXI века	Содержание учебного материала	2
	Основные мотивы в творчестве авторов-прозаиков: Ф. А. Абрамов, повесть «Пелагея»; Ф.А. Искандер, сказка «Кролики и удавы»; А. Н. и Б.Н. Стругацкие, повесть «Пикник на обочине»; Основные мотивы в творчестве поэтов: Б.А. Ахмадулина, особенности авторской песни В.С. Высоцкого; «Новая драма» А. В. Вампилова; Тематика рассказа Ю. Рытхэу «Хранитель огня»	2
Тема 5.6. Обзор зарубежной литературы XX века	Содержание учебного материала	2
	Основные мотивы в творчестве зарубежных авторов XX века: Э.М. Ремарк, роман «Три товарища»; Основные мотивы в творчестве поэта: Т. С. Элиота; Основные мотивы в творчестве драматурга Т. Уильямса, драма «Трамвай «Желание»».	2
		Всего 100

3. УСЛОВИЯ РЕАЛИЗАЦИИ ПРОГРАММЫ ДИСЦИПЛИНЫ

3.1. Материально-техническое обеспечение программы дисциплины

Кабинет «Русского языка и литературы» оснащён посадочными местами по количеству обучающихся, рабочим местом преподавателя, техническими средствами.

Технические средства обучения:

- стационарный компьютер;
- мультимедиа проектор.

3.2. Информационное обеспечение обучения

Основные источники:

1. Зинин С.А. Литература: учебник для 10 класса общеобразовательных организаций. в 2 ч. Ч. 1 / С.А. Зинин. - Москва: Русское слово, 2020. - 280 с. - ISBN 978-5-533-00887-7. - URL: <https://ibooks.ru/bookshelf/374148/reading> (дата обращения: 01.12.2021). - Текст: электронный.

2. Зинин С.А. Литература: учебник для 10 класса общеобразовательных организаций. в 2 ч. Ч. 2 / С.А. Зинин. - Москва: Русское слово, 2020. - 272 с. - ISBN 978-5-533-00888-4. - URL: <https://ibooks.ru/bookshelf/374149/reading> (дата обращения: 01.12.2021). - Текст: электронный.

3. Зинин С.А. Литература: учебник для 11 класса общеобразовательных организаций. в 2 ч. Ч. 1 / С.А. Зинин, В.А. Чалмаев. - Москва: Русское слово, 2020. - 512 с. - ISBN 978-5-533-00880-8. - URL: <https://ibooks.ru/bookshelf/374150/reading> (дата обращения: 01.12.2021). - Текст: электронный.

4. Зинин С.А. Литература: учебник для 11 класса общеобразовательных организаций. в 2 ч. Ч. 2 / С.А. Зинин, В.А. Чалмаев. - Москва: Русское слово, 2020. - 544 с. - ISBN 978-5-533-00881-5. - URL: <https://ibooks.ru/bookshelf/374151/reading> (дата обращения: 01.12.2021). - Текст: электронный.

3.3. Формы и методы проведения занятий

Для проведения занятий используются лекционные, практические занятия интерактивные лекции, эвристические беседы, занятия с применением информационных технологий, занятия с использованием метода модерации, групповые дискуссии, занятия-тренинги, работа с нормативными и др. документами в малых группах, ролевые игры, занятие-конференция, разработка учебных исследовательских проектов (групповое проектирование).

4. КОНТРОЛЬ И ОЦЕНКА РЕЗУЛЬТАТОВ ОСВОЕНИЯ ДИСЦИПЛИНЫ

Контроль и оценка результатов освоения учебной дисциплины осуществляется преподавателем в процессе организации познавательной деятельности студентов, выполнения контрольных заданий, тестирования.

Результаты обучения	Критерии оценки	Методы оценки
Предметные		
осознание причастности к отечественным традициям и исторической преемственности поколений; включение в культурно-языковое пространство русской и мировой культуры; сформированность ценностного отношения к литературе как неотъемлемой части культуры	понимание целостного влияния русской литературы на формирование национальной и мировой культуры; понимание духовно-нравственной и культурно-эстетической ценности литературы, осознание её роли в формировании гражданственности и патриотизма, уважения к своей Родине, её истории и культуре	Тестирование, выполнение практических задач
осознание взаимосвязи между языковым, литературным, интеллектуальным, духовно-нравственным развитием личности	соотношение художественной литературы с духовно-нравственным развитием личности, с общественной жизнью и культурой; умение применять знание основных закономерностей историко – литературного процесса при интерпретации художественного произведения	Тестирование, выполнение практических задач
сформированность устойчивого интереса к чтению как средству познания отечественной и других культур; приобщение к отечественному литературному наследию и через него - к традиционным ценностям и сокровищам мировой культуры	демонстрация сформированности устойчивого интереса к чтению как средству познания отечественной и других культур, уважительного отношения к ним; соотношение художественной литературы с общественной жизнью и мировой культурой, понимание конкретно-исторического и общечеловеческого содержания изученного произведения	Тестирование, выполнение практических задач
знание содержания, понимание ключевых проблем и осознание историко-культурного и нравственно-ценностного взаимовлияния произведений русской, зарубежной	способность выявлять в художественных текстах образы, темы и проблемы и способность выражать свое отношение к ним в развернутых аргументированных устных и письменных	Тестирование, выполнение практических задач

классической и современной литературы, в том числе литературы народов России	высказываниях; понимание основных закономерностей и проблем развития русской и мировой литературы в соответствии с литературным направлением эпохи	
сформированность умений определять и учитывать историко-культурный контекст и контекст творчества писателя в процессе анализа художественных произведений, выявлять их связь с современностью	характеристика стилевых особенностей, свойственных для творчества русских писателей – классиков XIX – XX вв., обусловленных историко – культурной ситуацией и контекстом творчества писателя; понимание основных закономерностей и проблем развития литературы в соответствии с литературным направлением эпохи	Тестирование, выполнение практических задач
способность выявлять в произведениях художественной литературы образы, темы, идеи, проблемы и выражать свое отношение к ним в развернутых аргументированных устных и письменных высказываниях, участвовать в дискуссии на литературные темы	формулирование темы и правильное выявление ключевых проблем, анализ точки зрения автора, высказывание личной точки зрения по проблеме; понимание взаимосвязи событий, характера, поступков героев и роли художественных средств в раскрытии идейно-эстетического содержания произведения	Тестирование, выполнение практических задач
осознание художественной картины жизни, созданной автором в литературном произведении, в единстве эмоционального личностного восприятия и интеллектуального понимания	анализ и интерпретация литературного произведения как художественного; умение понимать проблему, выдвигать гипотезу, строить рассуждение, устанавливать причинно-следственные связи, формулировать выводы	Тестирование, выполнение практических задач
сформированность умений выразительно (с учетом индивидуальных особенностей обучающихся) читать, в том числе наизусть, не менее 10 произведений и (или) фрагментов	демонстрация навыков выразительного чтения, передача личного отношения к произведению; проявление способности использования различных видов чтения (ознакомительное, просмотровое, поисковое и др.); демонстрация интереса к литературе через разные формы работы с художественным текстом	Тестирование, выполнение практических задач
владение умениями анализа и интерпретации художественных	анализ текста, объединяющий в себе разные функционально-смысловые	Тестирование, выполнение

<p>произведений в единстве формы и содержания (с учетом неоднозначности заложенных в нем смыслов, и наличия в нем подтекста) с использованием теоретико-литературных терминов и понятий (в дополнение к изученным на уровне начального общего и основного общего образования)</p>	<p>типы, объяснение взаимосвязи событий, характер, поступки героев и роль художественных средств в раскрытии идейно-эстетического содержания произведения.</p>	<p>практических задач</p>
<p>умение сопоставлять произведения русской и зарубежной литературы и сравнивать их с художественными интерпретациями в других видах искусств (графика, живопись, театр, кино, музыка и другие)</p>	<p>использование различных источников информации для решения коммуникативных задач: сопоставления, сравнения и классификации литературных произведений, прочное владение навыками сравнения художественных произведений с интерпретациями в других видах искусств</p>	<p>Тестирование, выполнение практических задач</p>
<p>сформированность представлений о литературном произведении как явлении словесного искусства, о языке художественной литературы в его эстетической функции, об изобразительно-выразительных возможностях русского языка в художественной литературе и умение применять их в речевой практике</p>	<p>понимание текста изученного произведения; умение определять изобразительно-выразительные средства языка; знание стиливых особенностей, характерных для творчества русских писателей</p>	<p>Тестирование, выполнение практических задач</p>
<p>владение современными читательскими практиками, культурой восприятия и понимания литературных текстов, умениями самостоятельного истолкования прочитанного в устной и письменной форме, информационной переработки текстов в виде аннотаций, докладов, тезисов, конспектов, рефератов, а также написания отзывов и сочинений различных жанров (объем сочинения - не менее 250 слов); владение умением редактировать и</p>	<p>проявление способности к стройной организации собственных идей в форме оригинального высказывания в устной и письменной форме; самоанализ и самооценка собственной речи (устной и письменной); умение информационной переработки текстов художественных произведений в различных видах и жанрах</p>	<p>Тестирование, выполнение практических задач</p>

совершенствовать собственные письменные высказывания с учетом норм русского литературного языка		
умение работать с разными информационными источниками, в том числе в медиапространстве, использовать ресурсы традиционных библиотек и электронных библиотечных систем	составление читательского формуляра и плана читателя, анализ художественного произведения, конспект критической статьи, раздела учебника, сочинения (анализ стихотворного текста, сравнительный анализ стихотворений, сравнительный анализ персонажей, анализ роли эпизода в произведении)	Тестирование, выполнение практических задач

Вопросы для промежуточной аттестации

1. Гуманизм лирики Пушкина и ее национально-историческое и общечеловеческое содержание.
2. Философская лирика А.С. Пушкина.
3. Петербургская повесть А.С. Пушкина «Медный всадник». Человек и история в поэме. Тема «маленького человека» в поэме «Медный всадник»
4. Основные темы и мотивы лирики М.Ю. Лермонтова. Своеобразие художественного мира поэта.
5. Поэма «Демон» М.Ю. Лермонтова.
6. Н.В. Гоголь. «Портрет». Место повести в сборнике «Петербургские повести»
7. Обзор русской литературы второй половины XIX века.
8. Место романа «Обломов» в трилогии «Обыкновенная история» - «Обломов» - «Обрыв».
9. Драма «Гроза». История создания, система образов, приемы раскрытия характеров героев.
10. И.С. Тургенев – создатель русского романа. История создания романа «Отцы и дети»
11. Базаров – герой своего времени. Духовный конфликт героя
12. «Отцы» и «дети» в романе «Отцы и дети»
13. Любовь в романе «Отцы и дети»
14. Ф.И. Тютчев. Жизнь и творчество. Единство мира и философия природы в его лирике.
15. Человек и история в лирике Ф.И. Тютчева. Жанр лирического фрагмента в его творчестве.

16. Любовная лирика Ф.И. Тютчева. Любовь как стихийная сила и «поединок роковой».

17. А.А. Фет. Жизнь и творчество. Жизнеутверждающее начало в лирике природы.

18. Любовная лирика А.А. Фета. Гармония и музыкальность поэтической речи и способы их достижения. Импрессионизм поэзии Фета.

19. Л. Н. Толстой. Роман-эпопея «Война и мир».

20. Н.А. Некрасов. Жизнь и творчество. Социальная трагедия народа в городе и деревне. Судьба народа как предмет лирических переживаний страдающего поэта.

21. Россия рубежа 19-20 веков. Историко-культурная ситуация.

22. Русская литература на рубеже веков.

23. И.А.Бунин. Очерк жизни и творчества.

24. Острое чувство кризиса цивилизации в рассказе И.А.Бунина «Господин из Сан-Франциско».

25. Рассказы И.А.Бунина о любви.

26. А.И.Куприн. Жизнь и творчество. Воплощение нравственного идеала в повести «Олеся».

27. Талант любви в рассказе А.И.Куприна «Гранатовый браслет».

28. Традиции русской сатиры в прозе А.Аверченко.

29. Поэзия Серебряного века. Символизм. «Старшие символисты».

30. Поэзия «младосимволистов».

31. Поэзия В.Я.Брюсова, К.Д.Бальмонта.

32. Акмеизм.

33. Мир образов Н.Гумилева.

34. Ранняя лирика А.Ахматовой.

35. Футуризм.

36. «Эгофутуризм» И.Северянина.

37. М.Горький. Очерк жизни и творчества. Романтизм Горького.

38. Композиция романтических рассказов Горького.

39. А.Блок. Личность и творчество. Романтический мир раннего Блока.

40. Стихотворение А.Блока «Незнакомка».

41. «Это все - о России». Тема Родины в творчестве А.Блока.

42. Сергей Есенин как национальный поэт.

43. Любовная лирика С.Есенина

44. В.В.Маяковский и футуризм. Поэтическое новаторство В.Маяковского.

45. В.Маяковский и революция.

46. Развитие жанра антиутопии в романе Е.Замятина «Мы».

47. Судьба личности в тоталитарном государстве (По роману Е.Замятина «Мы»).
48. Характерные черты времени в повести А.Платонова «Котлован».
49. М.А.Булгаков. Жизнь и творчество. Сатира.
50. Судьбы людей в революции (По роману «Белая гвардия»).
51. Роман М. Булгакова «Мастер и Маргарита». История романа.
52. Три мира в романе М.Булгакова «Мастер и Маргарита».
53. Любовь и творчество в романе М.Булгакова «Мастер и Маргарита».
54. А.Ахматова - «голос своего поколения».
55. Тема Родины в лирике А.Ахматовой.
56. Тема народного страдания и скорби в поэме А.Ахматовой «Реквием».
57. Поэтический мир М.Цветаевой.
58. Чтение и анализ стихотворений М.Цветаевой (по выбору).
59. А.Ахматова и М.Цветаева.
60. Человек и природа в поэзии Н.Заболоцкого.
61. М.Шолохов. Жизнь. Творчество. Личность.
62. «Донские рассказы» М.Шолохова. Изображение гражданской войны.
63. «В мире, расколотом надвое». Изображение гражданской войны в «Донских рассказах» М. Шолохова.
64. Литература периода Великой Отечественной войны. Обзор.
65. «Лейтенантская проза».
66. Обсуждение повести В.Кондратьева «Сашка».
67. Произведения Ю.Бондарева о войне. (В.Быкова, К.Симонова, К.Воробьева).
68. А.Твардовский. Творчество и судьба. Поэмы «Страна Муравия», «По праву памяти».
69. Анализ рассказа «Один день Ивана Денисовича».
70. Рассказ А.Солженицына «Матренин двор».
71. «Деревенская проза»: истоки, проблемы, герои. Герои В.Шукшина.
72. Взаимоотношения человека и природы в повести В.Астафьева «Царь-рыба».
73. Нравственное величие русской женщины в повести В.Распутина «Последний срок».
74. Актуальные и вечные проблемы в повести В.Распутина «Прощание с Матерой».
75. Нравственная проблематика и художественные особенности повести Ю.Трифорова «Обмен».
76. Новые темы, проблемы, образы поэзии периода «оттепели».

77. Драматургия А.Вампилова. Стечение обстоятельств в пьесе «Старший сын».

78. Литература на современном этапе.

79. Новейшая русская поэзия.

Федеральное государственное автономное образовательное учреждение
высшего образования
«Балтийский федеральный университет имени Иммануила Канта»
(БФУ им. И.Канта)
Университетский колледж

Утверждаю
Директор Университетского колледжа
 19.03.2023
З.И. Рождественская

РАБОЧАЯ ПРОГРАММА УЧЕБНОЙ ДИСЦИПЛИНЫ

ИНОСТРАННЫЙ (АНГЛИЙСКИЙ) ЯЗЫК

Специальности:

- 07.02.01 Архитектура
- 08.02.01 Строительство и эксплуатация зданий и сооружений
- 08.02.05 Строительство и эксплуатация автомобильных дорог и аэродромов
- 08.02.08 Монтаж и эксплуатация оборудования и систем газоснабжения
- 08.02.09 Монтаж, наладка и эксплуатация электрооборудования промышленных и гражданских зданий
- 08.02.13 Монтаж и эксплуатация внутренних сантехнических устройств, кондиционирования воздуха и вентиляции
- 09.02.07 Информационные системы и программирование
- 11.02.16 Монтаж, техническое обслуживание и ремонт электронных приборов и устройств
- 15.02.06 Монтаж, техническая эксплуатация и ремонт холодильно-компрессорных и теплонасосных машин и установок (по отраслям)
- 15.02.16 Технология машиностроения
- 21.02.19 Землеустройство

Калининград

Рабочая программа учебной дисциплины **«Иностранный (английский) язык»** разработана на основе Федерального государственного образовательного стандарта среднего общего образования (ФГОС СОО) и Рекомендаций по организации получения среднего общего образования в пределах освоения образовательных программ среднего профессионального образования на базе основного общего образования с учетом требований федеральных государственных образовательных стандартов и получаемой профессии или специальности среднего профессионального образования (распоряжение Министерства просвещения Российской Федерации от 30.04.2021г. № Р-98 «Об утверждении Концепции преподавания общеобразовательных дисциплин с учетом профессиональной направленности программ среднего профессионального образования, реализуемых на базе основного общего образования»).

Организация-разработчик:

**Федеральное государственное автономное образовательное учреждение высшего образования «Балтийский федеральный университет им. И. Канта»,
Университетский колледж**

Разработчики:

Ионова Э.С., преподаватель отделения адаптации

СОДЕРЖАНИЕ

1. ПАСПОРТ РАБОЧЕЙ ПРОГРАММЫ УЧЕБНОЙ ДИСЦИПЛИНЫ	4
2. СТРУКТУРА И СОДЕРЖАНИЕ УЧЕБНОЙ ДИСЦИПЛИНЫ	8
3. УСЛОВИЯ РЕАЛИЗАЦИИ ПРОГРАММЫ ДИСЦИПЛИНЫ	13
4. КОНТРОЛЬ И ОЦЕНКА РЕЗУЛЬТАТОВ ОСВОЕНИЯ ДИСЦИПЛИНЫ	14

1. ПАСПОРТ РАБОЧЕЙ ПРОГРАММЫ УЧЕБНОЙ ДИСЦИПЛИНЫ «Иностранный (английский) язык»

1.1. Область применения программы

Рабочая программа учебной дисциплины «Иностранный (английский) язык» является частью основной образовательной программы в соответствии с ФГОС СОО.

1.2. Место дисциплины в структуре основной образовательной программы: общеобразовательный цикл дисциплин.

1.3. Цели и задачи дисциплины – требования к результатам освоения дисциплины:

Освоение содержания учебной дисциплины «Иностранный язык» обеспечивает достижение студентами следующих результатов:

личностных:

- осознание обучающимися российской гражданской идентичности;
- готовность к саморазвитию, самостоятельности и самоопределению;
- наличие мотивации к обучению и личностному развитию;
- целенаправленное развитие внутренней позиции личности на основе духовно-нравственных ценностей народов Российской Федерации, исторических и национально-культурных традиций, формирование системы значимых ценностно-смысловых установок, антикоррупционного мировоззрения, правосознания, экологической культуры, способности ставить цели и строить жизненные планы.

метапредметных:

- освоение обучающимися межпредметных понятий (используются в нескольких предметных областях и позволяют связывать знания из различных учебных предметов, учебных курсов, модулей в целостную научную картину мира) и универсальных учебных действий (познавательные, коммуникативные, регулятивные);
- способность их использовать в учебной, познавательной и социальной практике;
- готовность к самостоятельному планированию и осуществлению учебной деятельности и организации учебного сотрудничества с педагогическими работниками и сверстниками, к участию в построении индивидуальной образовательной траектории;

– овладение навыками учебно-исследовательской, проектной и социальной деятельности.

предметных:

– овладение основными видами речевой деятельности в рамках следующего тематического содержания речи: Межличностные отношения в семье, с друзьями и знакомыми. Конфликтные ситуации, их предупреждение и разрешение. Внешность и характер человека и литературного персонажа. Повседневная жизнь. Здоровый образ жизни. Школьное образование. Выбор профессии. Альтернативы в продолжении образования. Роль иностранного языка в современном мире. Молодежь в современном обществе. Досуг молодежи. Природа и экология. Технический прогресс, современные средства информации и коммуникации, Интернет-безопасность. Родная страна и страна/страны изучаемого языка. Выдающиеся люди родной страны и страны/стран изучаемого языка:

– говорение: уметь вести разные виды диалога (в том числе комбинированный) в стандартных ситуациях неофициального и официального общения объемом до 9 реплик со стороны каждого собеседника в рамках отобранного тематического содержания речи с соблюдением норм речевого этикета, принятых в стране/странах изучаемого языка;

– создавать устные связные монологические высказывания (описание/характеристика, повествование/сообщение) с изложением своего мнения и краткой аргументацией объемом 14-15 фраз в рамках отобранного тематического содержания речи; передавать основное содержание прочитанного/прослушанного текста с выражением своего отношения; устно представлять в объеме 14-15 фраз результаты выполненной проектной работы;

– аудирование: воспринимать на слух и понимать звучащие до 2,5 минут аутентичные тексты, содержащие отдельные неизученные языковые явления, не препятствующие решению коммуникативной задачи, с разной глубиной проникновения в содержание текста: с пониманием основного содержания, с пониманием нужной/интересующей/запрашиваемой информации;

– смысловое чтение: читать про себя и понимать несложные аутентичные тексты разного вида, жанра и стиля объемом 600-800 слов, содержащие отдельные неизученные языковые явления, с различной глубиной проникновения в содержание текста: с пониманием основного содержания, с пониманием нужной/интересующей/запрашиваемой информации, с полным пониманием прочитанного; читать несплошные тексты (таблицы, диаграммы, графики) и понимать представленную в них информацию;

– письменная речь: заполнять анкеты и формуляры, сообщая о себе основные сведения, в соответствии с нормами, принятыми в стране/странах изучаемого языка;

– писать электронное сообщение личного характера объемом до 140 слов, соблюдая принятый речевой этикет; создавать письменные высказывания объемом до 180 слов с опорой на план, картинку, таблицу, графики, диаграммы, прочитанный/прослушанный текст; заполнять таблицу, кратко фиксируя содержание прочитанного/прослушанного текста или дополняя информацию в таблице; представлять результаты выполненной проектной работы объемом до 180 слов;

– овладение фонетическими навыками: различать на слух и адекватно, без ошибок, ведущих к сбою коммуникации, произносить слова с правильным ударением и фразы с соблюдением их ритмико-интонационных особенностей, в том числе применять правило отсутствия фразового ударения на служебных словах; владеть правилами чтения и осмысленно читать вслух аутентичные тексты объемом до 150 слов, построенные в основном на изученном языковом материале, с соблюдением правил чтения и интонации; овладение орфографическими навыками в отношении изученного лексического материала; овладение пунктуационными навыками: использовать запятую при перечислении, обращении и при выделении вводных слов; апостроф, точку, вопросительный и восклицательный знаки;

– не ставить точку после заголовка; правильно оформлять прямую речь, электронное сообщение личного характера;

– знание и понимание основных значений изученных лексических единиц (слов, словосочетаний, речевых клише), основных способов словообразования (аффиксация, словосложение, конверсия) и особенностей структуры простых и сложных предложений и различных коммуникативных типов предложений;

– выявление признаков изученных грамматических и лексических явлений по заданным основаниям;

– овладение навыками распознавания и употребления в устной и письменной речи не менее 1500 лексических единиц (слов, словосочетаний, речевых клише), включая 1350 лексических единиц, освоенных на уровне основного общего образования; навыками употребления родственных слов, образованных с помощью аффиксации, словосложения, конверсии;

– овладение навыками распознавания и употребления в устной и письменной речи изученных морфологических форм и синтаксических конструкций изучаемого иностранного языка в рамках тематического содержания речи в соответствии с решаемой коммуникативной задачей;

– овладение социокультурными знаниями и умениями: знать/понимать речевые различия в ситуациях официального и неофициального общения в рамках тематического содержания речи и использовать лексико-грамматические средства с учетом этих различий; знать/понимать и использовать в устной и письменной речи наиболее употребительную тематическую фоновую лексику и реалии страны/стран изучаемого языка (например, система образования, страницы истории, основные праздники, этикетные особенности общения); иметь базовые знания о социокультурном портрете и культурном наследии родной страны и страны/стран изучаемого языка; представлять родную страну и ее культуру на иностранном языке; проявлять уважение к иной культуре; соблюдать нормы вежливости в межкультурном общении;

– овладение компенсаторными умениями, позволяющими в случае сбоя коммуникации, а также в условиях дефицита языковых средств использовать различные приемы переработки информации: при говорении - переспрос; при говорении и письме - описание/перифраз/толкование; при чтении и аудировании - языковую и контекстуальную догадку;

– развитие умения сравнивать, классифицировать, систематизировать и обобщать по существенным признакам изученные языковые явления (лексические и грамматические);

– приобретение опыта практической деятельности в повседневной жизни: участвовать в учебно-исследовательской, проектной деятельности предметного и межпредметного характера с использованием материалов на изучаемом иностранном языке и применением информационно-коммуникационных технологий; соблюдать правила информационной безопасности в ситуациях повседневной жизни и при работе в информационно-телекоммуникационной сети "Интернет" (далее - сеть Интернет); использовать приобретенные умения и навыки в процессе онлайн-обучения иностранному языку; использовать иноязычные словари и справочники, в том числе информационно-справочные системы в электронной форме.

1.4. Количество часов на освоение программы учебной дисциплины:

максимальная учебная нагрузка студента **78** часов, в том числе:

– обязательной аудиторной учебной нагрузки обучающегося **78** часов.

2. СТРУКТУРА И СОДЕРЖАНИЕ УЧЕБНОЙ ДИСЦИПЛИНЫ

2.1. Объем учебной дисциплины и виды учебной работы

Вид учебной работы	Объем часов
Максимальная учебная нагрузка (всего)	78
Обязательная аудиторная учебная нагрузка (всего)	78
в том числе:	
практические занятия	78
лабораторные занятия	-
курсовая работа, проект	-
Консультации	-
Самостоятельная работа обучающегося (всего)	-
Практическая подготовка	-
Промежуточная аттестация в форме: 1 семестр – другие формы контроля: итоговая оценка, выставляемая на основании оценок текущего контроля знаний, обучающихся в течение семестра; 2 семестр – дифференцированный зачет	-

2.2. Тематический план и содержание учебной дисциплины «Иностранный (английский) язык»

Наименование разделов и тем	Содержание учебного материала, лабораторные работы и практические занятия, самостоятельная работа обучающихся, курсовая работа (проект)	Объем часов
1	2	3
Введение. Вводно-коррективный курс		2
Место иностранного языка в повседневной жизни и профессиональной деятельности в современном мире	Содержание учебного материала	2
	Своеобразие английского языка. Его роль в современном мире как языка международного общения и средство познания национальных культур. Основные варианты английского языка, их сходство и различия. Цели и задачи изучения английского языка в учреждениях среднего профессионального образования.	2
Раздел 1. Повседневная жизнь		68
Тема 1.1. Приветствие, прощание. Описание людей. Внешность, характер человека.	Содержание учебного материала	6
	Приветствие, прощание, представление себя в официальной и неофициальной обстановке.	2
	Этикет общения (деловое, повседневное). Правила чтения/ Порядок слов в английском предложении: Описание внешности и характера людей.	2
	Грамматика: Совершенствование навыков употребления определенного/неопределенного/нулевого артиклей; имен существительных в единственном и множественном числе (в том числе исключений).	2
Тема 1.2 Семья, отношения. Конфликты.	Внешность человека, образование, род занятий.	2
	Грамматика: Простое настоящее и Настоящее продолженное время. Глагол to be; формы употребления с глаголами.	
	Содержание учебного материала	6
	Межличностные отношения в семье, с друзьями и знакомыми. Конфликтные ситуации, их предупреждение и разрешение	2
	Грамматика: Множественное число существительных. Обязанности по дому.	2
	Грамматика: совершенствование навыков распознавания и употребления в речи глаголов в наиболее употребительных временных формах действительного залога: Present Simple/Indefinite, Future Simple/Indefinite, Past Simple/Indefinite; системы модальности.	

	«Семейное счастье» - что это?. Диалогическая и монологическая речь с активизацией лексических единиц по теме.	2
Тема 1.3 Здоровый образ жизни и забота о здоровье.	Содержание учебного материала	8
	Режим труда и отдыха. Грамматика: признаки глаголов в следующих формах действительного залога: Present Perfect Continuous, Past Perfect Continuous и страдательного залога: Present Simple Passive, Future Simple Passive, Past Simple Passive, Present Perfect Passive, Past Perfect Passive, Future Perfect Passive; неличных форм глагола без различения их функций.	2
	Мой распорядок дня. Мой выходной день. Связное высказывание по теме. Грамматика: признаки глаголов в следующих формах действительного залога: Present Perfect Continuous, Past Perfect Continuous и страдательного залога: Present Simple Passive, Future Simple Passive, Past Simple Passive, Present Perfect Passive, Past Perfect Passive, Future Perfect Passive; неличных форм глагола без различения их функций.	2
	Спорт, сбалансированное питание. Грамматика: предлоги и совершенствование навыков их употребления: предлоги во фразах, выражающих направление, место, время действия; средства связи в тексте для обеспечения его целостности (например, наречия firstly, finally, however и т.д.).	2
	Болезни, симптомы. Посещение врача. В аптеке.	2
Тема 1.4 Система образования в России и за рубежом	Содержание учебного материала	6
	Система образования в Российской Федерации Системы образования Великобритании и США Лексические единицы по теме	2
	Наш колледж Грамматика: разряды существительных;	2
	Современный мир профессий. Моя профессия. Связное высказывание по теме.	2
Тема 1.5 Молодёжь в современном обществе	Содержание учебного материала	6
	Досуг молодёжи: чтение, кино. Грамматика: Неличные формы глагола.	2
	Досуг молодежи: театр, музеи, музыка грамматика: глаголы действия, употребления глаголов like / enjoy + ing;	2

	Досуг молодежи: Интернет, компьютерные игры. Диалогическая и монологическая речь с активизацией лексических единиц по теме.	2
Тема 1.6 Покупки.	Содержание учебного материала	6
	Магазины, товары, совершение покупок. Различия между британским и американским вариантами английского языка. Грамматика: Числительные.	2
	В магазине одежды. Грамматика: Степени сравнения прилагательных	2
	В супермаркете. Грамматика: Исчисляемые и неисчисляемые существительные.	2
Тема 1.7 Туризм.	Содержание учебного материала:	8
	Виды отдыха. Грамматика: Система времен английского языка. Время Present Continuous	2
	Путешествия. Грамматика: Модальные глаголы и их эквиваленты. Средства и способы выражения модальности.	2
	Экотуризм. Грамматика: Конструкция there is/are . Согласование времён в главном и придаточном предложениях.	2
	В отеле, бронирование номера. Грамматика: настоящее совершенное время и настоящее продолженное время	2
Тема 1.8 Человек и природа, экологические проблемы	Содержание учебного материала	6
	Защита окружающей среды. Виды загрязнения. Грамматика: Согласование времен при монологическом высказывании	2
	Стихийные бедствия. Грамматика: Навыки правильного произношения; соблюдение ударения и интонации в английских словах и фразах; совершенствование ритмико-интонационных навыков оформления различных типов предложений (утвердительных, отрицательных, вопросительных, побудительных).	2
	Погодные условия. Грамматика: Модальные глаголы и их эквиваленты. Средства и способы выражения модальности.	2
Тема 1.9	Содержание учебного материала	16

Россия и англоязычные страны.	Россия: географическое положение, климат, традиции. Перевод тематических текстов. Диалог.	2
	Россия: крупные города, достопримечательности.	2
	Россия: праздники. Диалогическая и монологическая речь с активизацией лексических единиц по теме.	2
	Россия: политическое устройство. Связное высказывание по теме.	2
	Великобритания И США: географическое положение, климат, традиции, стереотипы. Перевод тематических текстов. Диалог.	2
	Великобритания и США: крупные города и достопримечательности. Перевод тематических текстов. Диалог.	2
	Праздники в англоговорящих странах. Диалогическая и монологическая речь с активизацией лексических единиц по теме.	2
	Выдающиеся люди России, Великобритании и США.	2
Раздел 2. Научно- технический прогресс.		8
Тема 2.1. Технический прогресс	Содержание учебного материала	8
	Достижения мировой науки. письменный перевод тематических текстов (с русского языка на иностранный) с использованием компьютерных переводческих программ	2
	Современные средства связи: мобильный телефон, компьютер, планшет, Интернет. Работа с текстом.	2
	Интернет- безопасность. Перевод тематического текста.	2
	Великие ученые прошлого и современности. Грамматика: Придаточные предложения условия и времени, действие которых отнесено к прошлому.	2
ВСЕГО:		78

3. УСЛОВИЯ РЕАЛИЗАЦИИ ПРОГРАММЫ ДИСЦИПЛИНЫ

3.1. Материально-техническое обеспечение программы дисциплины

Кабинет «Иностранного языка» оснащён посадочными местами по количеству обучающихся, рабочим местом преподавателя, техническими средствами.

Технические средства обучения:

- стационарный компьютер;
- мультимедиа проектор.

3.2. Информационное обеспечение обучения

Основные источники:

1. Комарова Ю.А. Английский язык: учебник для 11 класса общеобразовательных организаций. / Ю.А. Комарова, И.В. Ларионова. - Москва: Русское слово, 2020. - 176 с. - ISBN 978-5-533-00944-7. - URL: <https://ibooks.ru/bookshelf/374131/reading> (дата обращения: 03.12.2021). - Текст: электронный.

3.3. Формы и методы проведения занятий

Для проведения занятий используются: занятия в игровой форме; работа в малой группе, в парах; метод «мозгового» штурма; создание презентаций; проектов; создание ассоциативных карт.

4. КОНТРОЛЬ И ОЦЕНКА РЕЗУЛЬТАТОВ ОСВОЕНИЯ ДИСЦИПЛИНЫ

Контроль и оценка результатов освоения дисциплины осуществляется преподавателем в процессе проведения практических занятий, тестирования.

Результаты обучения	Критерии оценки	Методы оценки
Предметные:		
<p>овладение основными видами речевой деятельности в рамках следующего тематического содержания речи: Межличностные отношения в семье, с друзьями и знакомыми. Конфликтные ситуации, их предупреждение и разрешение. Внешность и характер человека и литературного персонажа. Повседневная жизнь. Здоровый образ жизни. Школьное образование. Выбор профессии. Альтернативы в продолжении образования. Роль иностранного языка в современном мире. Молодежь в современном обществе. Досуг молодежи. Природа и экология. Технический прогресс, современные средства информации и коммуникации, Интернет-безопасность. Родная страна и страна/страны изучаемого языка. Выдающиеся люди родной страны и страны/стран изучаемого языка:</p> <p>говорение: уметь вести разные виды диалога (в том числе комбинированный) в стандартных ситуациях неофициального и официального общения объемом до 9 реплик со стороны каждого собеседника в рамках отобранного тематического содержания речи с соблюдением норм речевого этикета, принятых в стране/странах изучаемого языка; создавать устные связные монологические высказывания (описание/характеристика, повествование/сообщение) с изложением своего мнения и краткой аргументацией объемом 14-15 фраз в рамках отобранного тематического содержания речи; передавать основное содержание прочитанного/прослушанного текста с выражением своего отношения; устно</p>	<p>Владение этикетными клише</p> <p>Достижение коммуникативной задачи</p> <p>Достижение коммуникативной задачи за счет ясности и логики изложения</p> <p>Разработка плана проекта</p> <p>Точное и четкое изложение информации</p> <p>Оформление результатов работы с использованием ИКТ</p> <p>Грамотное изложение материала</p> <p>Демонстрация владением информацией и высказывание мнение по ней</p> <p>Использование поисковых ресурсов интернета для сбора и систематизации информации</p> <p>Использование страноведческой и культуроведческой информации для достижения коммуникативной задачи</p> <p>Использование разнообразных синтаксических конструкции</p> <p>Логичное отображение информации их нескольких источников</p>	<p>Тестирование, выполнение практических работ</p>

<p>представлять в объеме 14-15 фраз результаты выполненной проектной работы;</p> <p>аудирование: воспринимать на слух и понимать звучащие до 2,5 минут аутентичные тексты, содержащие отдельные неизученные языковые явления, не препятствующие решению коммуникативной задачи, с разной глубиной проникновения в содержание текста: с пониманием основного содержания, с пониманием нужной/интересующей/запрашиваемой информации;</p> <p>смысловое чтение: читать про себя и понимать несложные аутентичные тексты разного вида, жанра и стиля объемом 600-800 слов, содержащие отдельные неизученные языковые явления, с различной глубиной проникновения в содержание текста: с пониманием основного содержания, с пониманием нужной/интересующей/запрашиваемой информации, с полным пониманием прочитанного; читать несплошные тексты (таблицы, диаграммы, графики) и понимать представленную в них информацию;</p> <p>письменная речь: заполнять анкеты и формуляры, сообщая о себе основные сведения, в соответствии с нормами, принятыми в стране/странах изучаемого языка;</p> <p>писать электронное сообщение личного характера объемом до 140 слов, соблюдая принятый речевой этикет; создавать письменные высказывания объемом до 180 слов с опорой на план, картинку, таблицу, графики, диаграммы, прочитанный/прослушанный текст; заполнять таблицу, кратко фиксируя содержание прочитанного/прослушанного текста или дополняя информацию в таблице; представлять результаты выполненной проектной работы объемом до 180 слов;</p>	<p>Отсутствие орфографических ошибок</p> <p>Отсутствие ошибок в ударении и соответствующая интонация</p> <p>Полнота понимания высказывания на изучаемом языке</p> <p>Получение необходимой информации с использованием различных источников</p> <p>Понимание особенностей социокультурной специфики</p> <p>Правильное произношения звуков</p> <p>Правильный выбор формы слова и/или грамматической конструкции</p> <p>Демонстрирование разнообразного словарного запаса;</p> <p>Восприятие речи на слух</p>	
<p>овладение фонетическими навыками: различать на слух и адекватно, без ошибок, ведущих к сбою коммуникации, произносить</p>		

<p>слова с правильным ударением и фразы с соблюдением их ритмико-интонационных особенностей, в том числе применять правило отсутствия фразового ударения на служебных словах; владеть правилами чтения и осмысленно читать вслух аутентичные тексты объемом до 150 слов, построенные в основном на изученном языковом материале, с соблюдением правил чтения и интонации; овладение орфографическими навыками в отношении изученного лексического материала; овладение пунктуационными навыками: использовать запятую при перечислении, обращении и при выделении вводных слов; апостроф, точку, вопросительный и восклицательный знаки; не ставить точку после заголовка; правильно оформлять прямую речь, электронное сообщение личного характера;</p>		
<p>знание и понимание основных значений изученных лексических единиц (слов, словосочетаний, речевых клише), основных способов словообразования (аффиксация, словосложение, конверсия) и особенностей структуры простых и сложных предложений и различных коммуникативных типов предложений;</p> <p>выявление признаков изученных грамматических и лексических явлений по заданным основаниям;</p>		
<p>овладение навыками распознавания и употребления в устной и письменной речи не менее 1500 лексических единиц (слов, словосочетаний, речевых клише), включая 1350 лексических единиц, освоенных на уровне основного общего образования; навыками употребления родственных слов, образованных с помощью аффиксации, словосложения, конверсии</p>		
<p>овладение навыками распознавания и употребления в устной и письменной речи изученных морфологических форм и синтаксических конструкций изучаемого иностранного языка в рамках тематического</p>		

<p>содержания речи в соответствии с решаемой коммуникативной задачей</p>		
<p>овладение социокультурными знаниями и умениями: знать/понимать речевые различия в ситуациях официального и неофициального общения в рамках тематического содержания речи и использовать лексико-грамматические средства с учетом этих различий; знать/понимать и использовать в устной и письменной речи наиболее употребительную тематическую фоновую лексику и реалии страны/стран изучаемого языка (например, система образования, страницы истории, основные праздники, этикетные особенности общения); иметь базовые знания о социокультурном портрете и культурном наследии родной страны и страны/стран изучаемого языка; представлять родную страну и ее культуру на иностранном языке; проявлять уважение к иной культуре; соблюдать нормы вежливости в межкультурном общении</p>		
<p>овладение компенсаторными умениями, позволяющими в случае сбоя коммуникации, а также в условиях дефицита языковых средств использовать различные приемы переработки информации: при говорении - переспрос; при говорении и письме - описание/перифраз/толкование; при чтении и аудировании - языковую и контекстуальную догадку</p>		
<p>развитие умения сравнивать, классифицировать, систематизировать и обобщать по существенным признакам изученные языковые явления (лексические и грамматические)</p>		
<p>приобретение опыта практической деятельности в повседневной жизни: участвовать в учебно-исследовательской, проектной деятельности предметного и межпредметного характера с использованием материалов на изучаемом иностранном языке и применением информационно-коммуникационных технологий; соблюдать правила информационной безопасности в</p>		

<p>ситуациях повседневной жизни и при работе в информационно-телекоммуникационной сети "Интернет" (далее - сеть Интернет); использовать приобретенные умения и навыки в процессе онлайн-обучения иностранному языку; использовать иноязычные словари и справочники, в том числе информационно-справочные системы в электронной форме</p>		
--	--	--

Вопросы для промежуточной аттестации

1. Местоимения. Личные и притяжательные.
2. Числительные
3. Предлоги места и направления
4. Настоящее простое и настоящее длительное время
5. Неопределенные местоимения и их производные
6. Прошедшее простое время
7. Степени сравнения прилагательных
8. Будущее простое
9. Условные предложения 1 типа
10. Модальные глаголы
11. Прошедшее простое время
12. Существительное. Множественное число существительных. Парные существительные. Исчисляемые и неисчисляемые существительные
13. Настоящее совершенное
14. Местоимения Much, many, (a) little, (a) few.

Федеральное государственное автономное образовательное учреждение
высшего образования
«Балтийский федеральный университет имени Иммануила Канта»
(БФУ им. И.Канта)
Университетский колледж

Утверждаю
Директор Университетского колледжа

19.03.2023
З.И. Рождественская

РАБОЧАЯ ПРОГРАММА УЧЕБНОЙ ДИСЦИПЛИНЫ

ИНОСТРАННЫЙ (НЕМЕЦКИЙ) ЯЗЫК

Специальности:

- 07.02.01 Архитектура
- 08.02.01 Строительство и эксплуатация зданий и сооружений
- 08.02.08 Монтаж и эксплуатация оборудования и систем газоснабжения
- 08.02.09 Монтаж, наладка и эксплуатация электрооборудования промышленных и гражданских зданий
- 08.02.12 Строительство и эксплуатация автомобильных дорог, аэродромов и городских путей сообщения
- 08.02.13 Монтаж и эксплуатация внутренних сантехнических устройств, кондиционирования воздуха и вентиляции
- 09.02.07 Информационные системы и программирование
- 11.02.16 Монтаж, техническое обслуживание и ремонт электронных приборов и устройств
- 15.02.06 Монтаж, техническая эксплуатация и ремонт холодильно-компрессорных и теплонасосных машин и установок (по отраслям)
- 21.02.19 Землеустройство

Калининград

Рабочая программа учебной дисциплины **«Иностранный (немецкий) язык»** разработана на основе Федерального государственного образовательного стандарта среднего общего образования (ФГОС СОО) и Рекомендаций по организации получения среднего общего образования в пределах освоения образовательных программ среднего профессионального образования на базе основного общего образования с учетом требований федеральных государственных образовательных стандартов и получаемой профессии или специальности среднего профессионального образования (распоряжение Министерства просвещения Российской Федерации от 30.04.2021г. № Р-98 «Об утверждении Концепции преподавания общеобразовательных дисциплин с учетом профессиональной направленности программ среднего профессионального образования, реализуемых на базе основного общего образования»).

Организация-разработчик:

**Федеральное государственное автономное образовательное учреждение высшего образования «Балтийский федеральный университет им. И. Канта»,
Университетский колледж**

Разработчики:

Борисова Т.Н., преподаватель отделения адаптации

СОДЕРЖАНИЕ

1. ПАСПОРТ РАБОЧЕЙ ПРОГРАММЫ УЧЕБНОЙ ДИСЦИПЛИНЫ	4
2. СТРУКТУРА И СОДЕРЖАНИЕ УЧЕБНОЙ ДИСЦИПЛИНЫ	8
3. УСЛОВИЯ РЕАЛИЗАЦИИ ПРОГРАММЫ ДИСЦИПЛИНЫ	133
4. КОНТРОЛЬ И ОЦЕНКА РЕЗУЛЬТАТОВ ОСВОЕНИЯ ДИСЦИПЛИНЫ	144

1. ПАСПОРТ РАБОЧЕЙ ПРОГРАММЫ УЧЕБНОЙ ДИСЦИПЛИНЫ

«Иностранный (немецкий) язык»

1.1. Область применения программы

Рабочая программа учебной дисциплины «Иностранный (немецкий) язык» является частью основной образовательной программы в соответствии с ФГОС СОО.

1.2. Место дисциплины в структуре основной образовательной программы: общеобразовательный цикл дисциплин.

1.3. Цели и задачи дисциплины – требования к результатам освоения дисциплины:

Освоение содержания учебной дисциплины «Иностранный язык» обеспечивает достижение студентами следующих результатов:

личностных:

- осознание обучающимися российской гражданской идентичности;
- готовность к саморазвитию, самостоятельности и самоопределению;
- наличие мотивации к обучению и личностному развитию;
- целенаправленное развитие внутренней позиции личности на основе духовно-нравственных ценностей народов Российской Федерации, исторических и национально-культурных традиций, формирование системы значимых ценностно-смысловых установок, антикоррупционного мировоззрения, правосознания, экологической культуры, способности ставить цели и строить жизненные планы.

метапредметных:

- освоение обучающимися межпредметных понятий (используются в нескольких предметных областях и позволяют связывать знания из различных учебных предметов, учебных курсов, модулей в целостную научную картину мира) и универсальных учебных действий (познавательные, коммуникативные, регулятивные);

- способность их использовать в учебной, познавательной и социальной практике;

- готовность к самостоятельному планированию и осуществлению учебной деятельности и организации учебного сотрудничества с педагогическими работниками и сверстниками, к участию в построении индивидуальной образовательной траектории;

– овладение навыками учебно-исследовательской, проектной и социальной деятельности.

предметных:

– овладение основными видами речевой деятельности в рамках следующего тематического содержания речи: Межличностные отношения в семье, с друзьями и знакомыми. Конфликтные ситуации, их предупреждение и разрешение. Внешность и характер человека и литературного персонажа. Повседневная жизнь. Здоровый образ жизни. Школьное образование. Выбор профессии. Альтернативы в продолжении образования. Роль иностранного языка в современном мире. Молодежь в современном обществе. Досуг молодежи. Природа и экология. Технический прогресс, современные средства информации и коммуникации, Интернет-безопасность. Родная страна и страна/страны изучаемого языка. Выдающиеся люди родной страны и страны/стран изучаемого языка:

– говорение: уметь вести разные виды диалога (в том числе комбинированный) в стандартных ситуациях неофициального и официального общения объемом до 9 реплик со стороны каждого собеседника в рамках отобранного тематического содержания речи с соблюдением норм речевого этикета, принятых в стране/странах изучаемого языка;

– создавать устные связные монологические высказывания (описание/характеристика, повествование/сообщение) с изложением своего мнения и краткой аргументацией объемом 14-15 фраз в рамках отобранного тематического содержания речи; передавать основное содержание прочитанного/прослушанного текста с выражением своего отношения; устно представлять в объеме 14-15 фраз результаты выполненной проектной работы;

– аудирование: воспринимать на слух и понимать звучащие до 2,5 минут аутентичные тексты, содержащие отдельные неизученные языковые явления, не препятствующие решению коммуникативной задачи, с разной глубиной проникновения в содержание текста: с пониманием основного содержания, с пониманием нужной/интересующей/запрашиваемой информации;

– смысловое чтение: читать про себя и понимать несложные аутентичные тексты разного вида, жанра и стиля объемом 600-800 слов, содержащие отдельные неизученные языковые явления, с различной глубиной проникновения в содержание текста: с пониманием основного содержания, с пониманием нужной/интересующей/запрашиваемой информации, с полным пониманием прочитанного; читать несплошные тексты (таблицы, диаграммы, графики) и понимать представленную в них информацию;

– письменная речь: заполнять анкеты и формуляры, сообщая о себе основные сведения, в соответствии с нормами, принятыми в стране/странах изучаемого языка;

– писать электронное сообщение личного характера объемом до 140 слов, соблюдая принятый речевой этикет; создавать письменные высказывания объемом до 180 слов с опорой на план, картинку, таблицу, графики, диаграммы, прочитанный/прослушанный текст; заполнять таблицу, кратко фиксируя содержание прочитанного/прослушанного текста или дополняя информацию в таблице; представлять результаты выполненной проектной работы объемом до 180 слов;

– овладение фонетическими навыками: различать на слух и адекватно, без ошибок, ведущих к сбою коммуникации, произносить слова с правильным ударением и фразы с соблюдением их ритмико-интонационных особенностей, в том числе применять правило отсутствия фразового ударения на служебных словах; владеть правилами чтения и осмысленно читать вслух аутентичные тексты объемом до 150 слов, построенные в основном на изученном языковом материале, с соблюдением правил чтения и интонации; овладение орфографическими навыками в отношении изученного лексического материала; овладение пунктуационными навыками: использовать запятую при перечислении, обращении и при выделении вводных слов; апостроф, точку, вопросительный и восклицательный знаки;

– не ставить точку после заголовка; правильно оформлять прямую речь, электронное сообщение личного характера;

– знание и понимание основных значений изученных лексических единиц (слов, словосочетаний, речевых клише), основных способов словообразования (аффиксация, словосложение, конверсия) и особенностей структуры простых и сложных предложений и различных коммуникативных типов предложений;

– выявление признаков изученных грамматических и лексических явлений по заданным основаниям;

– овладение навыками распознавания и употребления в устной и письменной речи не менее 1500 лексических единиц (слов, словосочетаний, речевых клише), включая 1350 лексических единиц, освоенных на уровне основного общего образования; навыками употребления родственных слов, образованных с помощью аффиксации, словосложения, конверсии;

– овладение навыками распознавания и употребления в устной и письменной речи изученных морфологических форм и синтаксических конструкций изучаемого иностранного языка в рамках тематического содержания речи в соответствии с решаемой коммуникативной задачей;

– овладение социокультурными знаниями и умениями: знать/понимать речевые различия в ситуациях официального и неофициального общения в рамках тематического содержания речи и использовать лексико-грамматические средства с учетом этих различий; знать/понимать и использовать в устной и письменной речи наиболее употребительную тематическую фоновую лексику и реалии страны/стран изучаемого языка (например, система образования, страницы истории, основные праздники, этикетные особенности общения); иметь базовые знания о социокультурном портрете и культурном наследии родной страны и страны/стран изучаемого языка; представлять родную страну и ее культуру на иностранном языке; проявлять уважение к иной культуре; соблюдать нормы вежливости в межкультурном общении;

– овладение компенсаторными умениями, позволяющими в случае сбоя коммуникации, а также в условиях дефицита языковых средств использовать различные приемы переработки информации: при говорении - переспрос; при говорении и письме - описание/перифраз/толкование; при чтении и аудировании - языковую и контекстуальную догадку;

– развитие умения сравнивать, классифицировать, систематизировать и обобщать по существенным признакам изученные языковые явления (лексические и грамматические);

– приобретение опыта практической деятельности в повседневной жизни: участвовать в учебно-исследовательской, проектной деятельности предметного и межпредметного характера с использованием материалов на изучаемом иностранном языке и применением информационно-коммуникационных технологий; соблюдать правила информационной безопасности в ситуациях повседневной жизни и при работе в информационно-телекоммуникационной сети "Интернет" (далее - сеть Интернет); использовать приобретенные умения и навыки в процессе онлайн-обучения иностранному языку; использовать иноязычные словари и справочники, в том числе информационно-справочные системы в электронной форме.

1.4. Количество часов на освоение программы учебной дисциплины:

максимальная учебная нагрузка студента **78** часов, в том числе:

– обязательной аудиторной учебной нагрузки обучающегося **78** часов.

2. СТРУКТУРА И СОДЕРЖАНИЕ УЧЕБНОЙ ДИСЦИПЛИНЫ

2.1. Объем учебной дисциплины и виды учебной работы

Вид учебной работы	Объем часов
Максимальная учебная нагрузка (всего)	78
Обязательная аудиторная учебная нагрузка (всего)	78
в том числе:	
практические занятия	78
лабораторные занятия	-
курсовая работа, проект	-
Консультации	-
Самостоятельная работа обучающегося (всего)	-
Практическая подготовка	78
Промежуточная аттестация в форме: 1 семестр – другие формы контроля: итоговая оценка, выставляемая на основании оценок текущего контроля знаний, обучающихся в течение семестра; 2 семестр – дифференцированный зачет	-

2.2. Тематический план и содержание учебной дисциплины «Иностранный (немецкий) язык»

Наименование разделов и тем	Содержание учебного материала, лабораторные работы и практические занятия, самостоятельная работа обучающихся, курсовая работа (проект) (если предусмотрены)	Объем часов
1	2	3
Раздел 1. Повседневная жизнь семьи		14
Тема 1.1. Члены семьи	Содержание учебного материала: Представление членов семьи. Спряжение глагола sein в Präsens. Личные местоимения. Числительные.	2
Тема 1.2. Отношения в семье	Содержание учебного материала: Межличностные отношения в семье. Спряжение глагола haben в Präsens. Порядок слов в повествовательном предложении: прямой и обратный.	2
Тема 1.3. Друзья	Содержание учебного материала: Межличностные отношения с друзьями и знакомыми. Притяжательные местоимения. Этикет. Спряжение слабых глаголов в Präsens.	4
Тема 1.4. Конфликты	Содержание учебного материала: Конфликтные ситуации, их предупреждение и разрешение. Отрицание nicht и kein. Справляться о самочувствии. Конструкция „Wie geht es?“.	2
Тема 1.5. Внешность и характер	Содержание учебного материала: Визитная карточка. Описание внешности человека. Построение вопросительного предложения. Характер человека. Вопросительные слова. Составление диалогов (диалог-расспрос).	4
Раздел 2. Здоровый образ жизни.		16
Тема 2.1. Сбалансированное питание	Содержание учебного материала: Продукты питания для здорового образа жизни. Артикли: определенный и неопределенный и их употребление. Вредная и здоровая пища. Единственное и множественное число существительных.	2
Тема 2.2. Режим отдыха	Содержание учебного материала: Мой выходной день. Типичные занятия во время отдыха, хобби. Спряжение сильных глаголов в Präsens.	2

Тема 2.3. Режим труда	Содержание учебного материала:	4
	Мой рабочий день. Время, дни недели, части дня. Предлоги времени.	2
	Деятельность в течение рабочего дня. Наречия zuerst, dann, danach, später. Спряжение глаголов с отделяемыми приставками в Präsens.	2
Тема 2.4. Посещение врача	Содержание учебного материала:	6
	Строение человека, части туловища. Проблемы со здоровьем, болезни.	2
	Советы и рекомендации врача по ведению здорового образа жизни. Модальный глагол „sollen“ в Präsens.	2
	Повелительные предложения.	2
Тема 2.5. Вредные привычки	Содержание учебного материала:	2
	Отказ от вредных привычек. Занятие спортом. Модальный глагол „können“ в Präsens.	2
Раздел 3. Образование		10
Тема 3.1. Учеба в колледже	Содержание учебного материала:	2
	Я – студент колледжа, учебные предметы. Праздники в колледже.	2
Тема 3.2. Права и обязанности	Содержание учебного материала:	2
	Права и обязанности студента в колледже. Модальные глаголы „dürfen“, „müssen“ в Präsens.	2
Тема 3.3. Зарубежные сверстники	Содержание учебного материала:	2
	Переписка с зарубежными сверстниками. Правила оформления электронного письма, смс.	2
Тема 3.4. Современный мир профессий	Содержание учебного материала:	4
	Профессии в колледже. Словообразование в названии профессий.	2
	Подработка для студента, заполнение анкеты. Иностранные языки в современном мире.	2
Раздел 4. Молодёжь в современном обществе.		8
Тема 4.1. Досуг молодёжи	Содержание учебного материала:	2
	Чтение, кино, театр, музыка, музеи. Безличный оборот „es gibt“. Модальный глагол „mögen“ в Präsens.	2

Тема 4.2. Компьютер и интернет	Содержание учебного материала:	2
	Интернет, компьютерные игры. Любовь и дружба.	2
Тема 4.3. Молодежная мода	Содержание учебного материала:	4
	Предметы одежды и обуви. Покупки в магазине одежды.	2
	Степени сравнения имен прилагательных и наречий. Карманные деньги. Цены.	2
Раздел 5. Экологии		6
Тема 5.1. Проблемы экологии	Содержание учебного материала:	6
	Защита окружающей среды. Стихийные бедствия. Времена года, погода. Безличное местоимение es. Плюсы и минусы жизни в городе и сельской местности.	2
	Предлоги, управляющие дателъным падежом.	2
	Предлоги места и направления (двойного направления).	2
Раздел 6. Туризм и путешествия		20
Тема 6.1. Туризм	Содержание учебного материала:	6
	Путешествия, виды отдыха. Виды транспорта для путешествий. Путешествия по России и по зарубежным странам.	2
	Разговорное прошедшее время Perfekt (образование, выбор вспомогательного глагола)	2
	Perfekt: способы образования Partizip II. Работа с таблицей сильных и неправильных глаголов.	2
Тема 6.2. Родная страна	Содержание учебного материала:	4
	Россия: географическое положение, столица и крупные города, регионы;	2
	Россия: достопримечательности, культурные особенности, праздники, страницы истории.	2
Тема 6.3. Страна изучаемого языка	Содержание учебного материала:	4
	Германия: географическое положение, столица и крупные города, регионы;	2
	Германия: система образования, достопримечательности, культурные особенности, праздники, страницы истории.	2
Тема 6.4. Выдающиеся	Содержание учебного материала:	4
	Выдающиеся люди России, их вклад в науку и мировую культуру: государственные деятели, учёные,	2

люди России	писатели, поэты, художники, композиторы, путешественники, спортсмены, актёры.	
	Повествовательное прошедшее время Präteritum: образование и употребление.	2
Тема 6.5. Выдающиеся люди Германии	Содержание учебного материала:	2
	Выдающиеся люди Германии, их вклад в науку и мировую культуру: государственные деятели, учёные, писатели, поэты, художники, композиторы, путешественники, спортсмены, актёры.	2
Раздел 7. Технический прогресс		4
Тема 7.1. Перспективы и последствия технического прогресса.	Содержание учебного материала:	2
	Плюсы и минусы технического прогресса. Будущее время Futurum I: образование, значение, употребление.	2
Тема 7.2. Современные средства связи	Содержание учебного материала:	2
	Мобильные телефоны, смартфоны, планшеты, компьютеры.	2
	Всего:	78

3. УСЛОВИЯ РЕАЛИЗАЦИИ ПРОГРАММЫ ДИСЦИПЛИНЫ

3.1. Материально-техническое обеспечение программы дисциплины

Кабинет «Иностранного языка» оснащён посадочными местами по количеству обучающихся, рабочим местом преподавателя, техническими средствами.

Технические средства обучения:

- стационарный компьютер;
- мультимедиа проектор.

3.2. Информационное обеспечение обучения

Основные источники:

1. Васильева, М. М. Немецкий язык: деловое общение: учебное пособие / М. М. Васильева, М. А. Васильева. - Москва: Альфа-М: ИНФРА-М, 2020. - 304 с. - (Бакалавриат). - ISBN 978-5-98281-379-4. - Текст: электронный. - URL: <https://znanium.com/catalog/product/1061637> (дата обращения: 03.12.2021). – Режим доступа: по подписке.

3.3. Формы и методы проведения занятий

Для проведения занятий используются: занятия в игровой форме; работа в малой группе, в парах; метод «мозгового» штурма; создание презентаций; проектов; создание ассоциативных карт.

4. КОНТРОЛЬ И ОЦЕНКА РЕЗУЛЬТАТОВ ОСВОЕНИЯ ДИСЦИПЛИНЫ

Контроль и оценка результатов освоения дисциплины осуществляется преподавателем в процессе проведения практических занятий, тестирования.

Результаты обучения	Критерии оценки	Методы оценки
Предметные:		
<p>овладение основными видами речевой деятельности в рамках следующего тематического содержания речи: Межличностные отношения в семье, с друзьями и знакомыми. Конфликтные ситуации, их предупреждение и разрешение. Внешность и характер человека и литературного персонажа. Повседневная жизнь. Здоровый образ жизни. Школьное образование. Выбор профессии. Альтернативы в продолжении образования. Роль иностранного языка в современном мире. Молодежь в современном обществе. Досуг молодежи. Природа и экология. Технический прогресс, современные средства информации и коммуникации, Интернет-безопасность. Родная страна и страна/страны изучаемого языка. Выдающиеся люди родной страны и страны/стран изучаемого языка:</p> <p>говорение: уметь вести разные виды диалога (в том числе комбинированный) в стандартных ситуациях неофициального и официального общения объемом до 9 реплик со стороны каждого собеседника в рамках отобранного тематического содержания речи с соблюдением норм речевого этикета, принятых в стране/странах изучаемого языка; создавать устные связные монологические высказывания (описание/характеристика, повествование/сообщение) с изложением своего мнения и краткой аргументацией объемом 14-15 фраз в рамках отобранного тематического содержания речи; передавать основное содержание прочитанного/прослушанного текста с выражением своего отношения; устно</p>	<p>Владение этикетными клише</p> <p>Достижение коммуникативной задачи</p> <p>Достижение коммуникативной задачи за счет ясности и логики изложения</p> <p>Разработка плана проекта</p> <p>Точное и четкое изложение информации</p> <p>Оформление результатов работы с использованием ИКТ</p> <p>Грамотное изложение материала</p> <p>Демонстрация владением информацией и высказывание мнение по ней</p> <p>Использование поисковых ресурсов интернета для сбора и систематизации информации</p> <p>Использование страноведческой и культуроведческой информации для достижения коммуникативной задачи</p> <p>Использование разнообразных синтаксических конструкции</p> <p>Логичное отображение информации их нескольких источников</p>	<p>Тестирование, выполнение практических работ</p>

<p>представлять в объеме 14-15 фраз результаты выполненной проектной работы;</p> <p>аудирование: воспринимать на слух и понимать звучащие до 2,5 минут аутентичные тексты, содержащие отдельные неизученные языковые явления, не препятствующие решению коммуникативной задачи, с разной глубиной проникновения в содержание текста: с пониманием основного содержания, с пониманием нужной/интересующей/запрашиваемой информации;</p> <p>смысловое чтение: читать про себя и понимать несложные аутентичные тексты разного вида, жанра и стиля объемом 600-800 слов, содержащие отдельные неизученные языковые явления, с различной глубиной проникновения в содержание текста: с пониманием основного содержания, с пониманием нужной/интересующей/запрашиваемой информации, с полным пониманием прочитанного; читать несплошные тексты (таблицы, диаграммы, графики) и понимать представленную в них информацию;</p> <p>письменная речь: заполнять анкеты и формуляры, сообщая о себе основные сведения, в соответствии с нормами, принятыми в стране/странах изучаемого языка;</p> <p>писать электронное сообщение личного характера объемом до 140 слов, соблюдая принятый речевой этикет; создавать письменные высказывания объемом до 180 слов с опорой на план, картинку, таблицу, графики, диаграммы, прочитанный/прослушанный текст; заполнять таблицу, кратко фиксируя содержание прочитанного/прослушанного текста или дополняя информацию в таблице; представлять результаты выполненной проектной работы объемом до 180 слов;</p>	<p>Отсутствие орфографических ошибок</p> <p>Отсутствие ошибок в ударении и соответствующая интонация</p> <p>Полнота понимания высказывания на изучаемом языке</p> <p>Получение необходимой информации с использованием различных источников</p> <p>Понимание особенностей социокультурной специфики</p> <p>Правильное произношения звуков</p> <p>Правильный выбор формы слова и/или грамматической конструкции</p> <p>Демонстрирование разнообразного словарного запаса;</p> <p>Восприятие речи на слух</p>	
<p>овладение фонетическими навыками: различать на слух и адекватно, без ошибок, ведущих к сбою коммуникации, произносить</p>		

<p>слова с правильным ударением и фразы с соблюдением их ритмико-интонационных особенностей, в том числе применять правило отсутствия фразового ударения на служебных словах; владеть правилами чтения и осмысленно читать вслух аутентичные тексты объемом до 150 слов, построенные в основном на изученном языковом материале, с соблюдением правил чтения и интонации; овладение орфографическими навыками в отношении изученного лексического материала; овладение пунктуационными навыками: использовать запятую при перечислении, обращении и при выделении вводных слов; апостроф, точку, вопросительный и восклицательный знаки; не ставить точку после заголовка; правильно оформлять прямую речь, электронное сообщение личного характера;</p>		
<p>знание и понимание основных значений изученных лексических единиц (слов, словосочетаний, речевых клише), основных способов словообразования (аффиксация, словосложение, конверсия) и особенностей структуры простых и сложных предложений и различных коммуникативных типов предложений;</p> <p>выявление признаков изученных грамматических и лексических явлений по заданным основаниям;</p>		
<p>овладение навыками распознавания и употребления в устной и письменной речи не менее 1500 лексических единиц (слов, словосочетаний, речевых клише), включая 1350 лексических единиц, освоенных на уровне основного общего образования; навыками употребления родственных слов, образованных с помощью аффиксации, словосложения, конверсии</p>		
<p>овладение навыками распознавания и употребления в устной и письменной речи изученных морфологических форм и синтаксических конструкций изучаемого иностранного языка в рамках тематического</p>		

<p>содержания речи в соответствии с решаемой коммуникативной задачей</p>		
<p>овладение социокультурными знаниями и умениями: знать/понимать речевые различия в ситуациях официального и неофициального общения в рамках тематического содержания речи и использовать лексико-грамматические средства с учетом этих различий; знать/понимать и использовать в устной и письменной речи наиболее употребительную тематическую фоновую лексику и реалии страны/стран изучаемого языка (например, система образования, страницы истории, основные праздники, этикетные особенности общения); иметь базовые знания о социокультурном портрете и культурном наследии родной страны и страны/стран изучаемого языка; представлять родную страну и ее культуру на иностранном языке; проявлять уважение к иной культуре; соблюдать нормы вежливости в межкультурном общении</p>		
<p>овладение компенсаторными умениями, позволяющими в случае сбоя коммуникации, а также в условиях дефицита языковых средств использовать различные приемы переработки информации: при говорении - переспрос; при говорении и письме - описание/перифраз/толкование; при чтении и аудировании - языковую и контекстуальную догадку</p>		
<p>развитие умения сравнивать, классифицировать, систематизировать и обобщать по существенным признакам изученные языковые явления (лексические и грамматические)</p>		
<p>приобретение опыта практической деятельности в повседневной жизни: участвовать в учебно-исследовательской, проектной деятельности предметного и межпредметного характера с использованием материалов на изучаемом иностранном языке и применением информационно-коммуникационных технологий; соблюдать правила информационной безопасности в</p>		

<p>ситуациях повседневной жизни и при работе в информационно-телекоммуникационной сети "Интернет" (далее - сеть Интернет); использовать приобретенные умения и навыки в процессе онлайн-обучения иностранному языку; использовать иноязычные словари и справочники, в том числе информационно-справочные системы в электронной форме</p>		
--	--	--

Вопросы для промежуточной аттестации

1. Местоимения. Личные и притяжательные.
2. Числительные
3. Предлоги места и направления
4. Настоящее простое и настоящее длительное время
5. Неопределенные местоимения и их производные
6. Прошедшее простое время
7. Степени сравнения прилагательных
8. Будущее простое
9. Условные предложения 1 типа
10. Модальные глаголы
11. Прошедшее простое время
12. Существительное. Множественное число существительных. Парные существительные. Исчисляемые и неисчисляемые существительные
13. Настоящее совершенное
14. Местоимения Much, many, (a) little, (a) few.

Федеральное государственное автономное образовательное учреждение
высшего образования
«Балтийский федеральный университет имени Иммануила Канта»
(БФУ им. И. Канта)
Университетский колледж

Утверждаю
Директор Университетского колледжа


13.03.2023
З.И. Рождественская



РАБОЧАЯ ПРОГРАММА УЧЕБНОЙ ДИСЦИПЛИНЫ

ИСТОРИЯ

Специальности:

- 07.02.01 Архитектура
- 08.02.01 Строительство и эксплуатация зданий и сооружений
- 08.02.05 Строительство и эксплуатация автомобильных дорог и аэродромов
- 08.02.08 Монтаж и эксплуатация оборудования и систем газоснабжения
- 08.02.09 Монтаж, наладка и эксплуатация электрооборудования промышленных и гражданских зданий
- 08.02.13 Монтаж и эксплуатация внутренних сантехнических устройств, кондиционирования воздуха и вентиляции
- 09.02.07 Информационные системы и программирование
- 11.02.16 Монтаж, техническое обслуживание и ремонт электронных приборов и устройств
- 15.02.06 Монтаж, техническая эксплуатация и ремонт холодильно-компрессорных и теплонасосных машин и установок (по отраслям)
- 15.02.16 Технология машиностроения
- 21.02.19 Землеустройство

Калининград

Рабочая программа учебной дисциплины **«История»** разработана на основе Федерального государственного образовательного стандарта среднего общего образования (ФГОС СОО) и Рекомендаций по организации получения среднего общего образования в пределах освоения образовательных программ среднего профессионального образования на базе основного общего образования с учетом требований федеральных государственных образовательных стандартов и получаемой профессии или специальности среднего профессионального образования (распоряжение Министерства просвещения Российской Федерации от 30.04.2021г. № Р-98 «Об утверждении Концепции преподавания общеобразовательных дисциплин с учетом профессиональной направленности программ среднего профессионального образования, реализуемых на базе основного общего образования»).

Организация-разработчик:

**Федеральное государственное автономное образовательное учреждение высшего образования «Балтийский федеральный университет им. И. Канта»,
Университетский колледж**

Разработчики:

Калинская Г.А., преподаватель отделения адаптации

Сукаченко А.В., преподаватель отделения адаптации

СОДЕРЖАНИЕ

1. ПАСПОРТ РАБОЧЕЙ ПРОГРАММЫ УЧЕБНОЙ ДИСЦИПЛИНЫ	4
2. СТРУКТУРА И СОДЕРЖАНИЕ УЧЕБНОЙ ДИСЦИПЛИНЫ	7
3. УСЛОВИЯ РЕАЛИЗАЦИИ ПРОГРАММЫ ДИСЦИПЛИНЫ	28
4. КОНТРОЛЬ И ОЦЕНКА РЕЗУЛЬТАТОВ ОСВОЕНИЯ ДИСЦИПЛИНЫ	29

1. ПАСПОРТ РАБОЧЕЙ ПРОГРАММЫ УЧЕБНОЙ ДИСЦИПЛИНЫ «История»

1.1. Область применения программы

Рабочая программа учебной дисциплины «История» является частью основной образовательной программы в соответствии с ФГОС СОО.

1.2. Место дисциплины в структуре основной образовательной программы: общеобразовательный цикл дисциплин.

1.3 Цели и задачи дисциплины – требования к результатам освоения дисциплины:

Освоение содержания учебной дисциплины «История» обеспечивает достижение студентами следующих результатов:

личностных:

- осознание обучающимися российской гражданской идентичности;
- готовность к саморазвитию, самостоятельности и самоопределению;
- наличие мотивации к обучению и личностному развитию;
- целенаправленное развитие внутренней позиции личности на основе духовно-нравственных ценностей народов Российской Федерации, исторических и национально-культурных традиций, формирование системы значимых ценностно-смысловых установок, антикоррупционного мировоззрения, правосознания, экологической культуры, способности ставить цели и строить жизненные планы.

метапредметных:

- освоение обучающимися межпредметных понятий (используются в нескольких предметных областях и позволяют связывать знания из различных учебных предметов, учебных курсов, модулей в целостную научную картину мира) и универсальных учебных действий (познавательные, коммуникативные, регулятивные);

- способность их использовать в учебной, познавательной и социальной практике;

- готовность к самостоятельному планированию и осуществлению учебной деятельности и организации учебного сотрудничества с педагогическими работниками и сверстниками, к участию в построении индивидуальной образовательной траектории;

- овладение навыками учебно-исследовательской, проектной и социальной деятельности.

предметных:

– понимание значимости России в мировых политических и социально-экономических процессах XX - начала XXI века, знание достижений страны и ее народа; умение характеризовать историческое значение Российской революции, Гражданской войны, Новой экономической политики (далее - нэп), индустриализации и коллективизации в Союзе Советских Социалистических Республик (далее - СССР), решающую роль СССР в победе над нацизмом, значение советских научно-технологических успехов, освоения космоса; понимание причин и следствий распада СССР, возрождения Российской Федерации как мировой державы, воссоединения Крыма с Россией, специальной военной операции на Украине и других важнейших событий XX - начала XXI века; особенности развития культуры народов СССР (России);

– знание имен героев Первой мировой, Гражданской, Великой Отечественной войн, исторических личностей, внесших значительный вклад в социально-экономическое, политическое и культурное развитие России в XX - начале XXI века;

– умение составлять описание (реконструкцию) в устной и письменной форме исторических событий, явлений, процессов истории родного края, истории России и всемирной истории XX - начала XXI века и их участников, образа жизни людей и его изменения в Новейшую эпоху; формулировать и обосновывать собственную точку зрения (версию, оценку) с опорой на фактический материал, в том числе используя источники разных типов;

– умение выявлять существенные черты исторических событий, явлений, процессов; систематизировать историческую информацию в соответствии с заданными критериями; сравнивать изученные исторические события, явления, процессы;

– умение устанавливать причинно-следственные, пространственные, временные связи исторических событий, явлений, процессов; характеризовать их итоги; соотносить события истории родного края и истории России в XX - начале XXI века; определять современников исторических событий истории России и человечества в целом в XX - начале XXI века;

– умение критически анализировать для решения познавательной задачи аутентичные исторические источники разных типов (письменные, вещественные, аудиовизуальные) по истории России и зарубежных стран XX - начала XXI века, оценивать их полноту и достоверность, соотносить с историческим периодом; выявлять общее и различия; привлекать контекстную информацию при работе с историческими источниками;

– умение осуществлять с соблюдением правил информационной безопасности поиск исторической информации по истории России и зарубежных

стран XX - начала XXI века в справочной литературе, сети Интернет, средствах массовой информации для решения познавательных задач; оценивать полноту и достоверность информации с точки зрения ее соответствия исторической действительности;

– умение анализировать текстовые, визуальные источники исторической информации, в том числе исторические карты/схемы, по истории России и зарубежных стран XX - начала XXI века; сопоставлять информацию, представленную в различных источниках; формализовать историческую информацию в виде таблиц, схем, графиков, диаграмм;

– приобретение опыта осуществления проектной деятельности в форме разработки и представления учебных проектов по новейшей истории, в том числе - на региональном материале (с использованием ресурсов библиотек, музеев и так далее);

– приобретение опыта взаимодействия с людьми другой культуры, национальной и религиозной принадлежности на основе ценностей современного российского общества: идеалов гуманизма, демократии, мира и взаимопонимания между народами, людьми разных культур; проявление уважения к историческому наследию народов России;

– умение защищать историческую правду, не допускать умаления подвига народа при защите Отечества, готовность давать отпор фальсификациям российской истории;

– знание ключевых событий, основных дат и этапов истории России и мира в XX - начале XXI века; выдающихся деятелей отечественной и всемирной истории; важнейших достижений культуры, ценностных ориентиров.

1.4. Количество часов на освоение программы учебной дисциплины:

максимальной учебной нагрузки обучающегося **134** часа, в том числе:

– обязательной аудиторной учебной нагрузки обучающегося **134** часа.

2. СТРУКТУРА И СОДЕРЖАНИЕ УЧЕБНОЙ ДИСЦИПЛИНЫ

2.1. Объем учебной дисциплины и виды учебной работы

Вид учебной работы	Объем часов
Максимальная учебная нагрузка (всего)	134
Обязательная аудиторная учебная нагрузка (всего)	134
в том числе:	
практические занятия	-
лабораторные занятия	-
курсовая работа, проект	-
Консультации	-
Самостоятельная работа обучающегося (всего)	-
Практическая подготовка	-
Промежуточная аттестация в форме: 1 семестр – другие формы контроля: итоговая оценка, выставляемая на основании оценок текущего контроля знаний, обучающихся в течение семестра; 2 семестр - дифференцированный зачет	

2.2. Тематический план и содержание учебной дисциплины «История»

Наименование разделов и тем	Содержание учебного материала, лабораторные работы и практические занятия, самостоятельная работа обучающихся, курсовая работа (проект)	Объем часов
1	2	3
Введение		2
Введение	Содержание учебного материала Понятие «Новейшее время». Хронологические рамки и периодизация Новейшей истории. Изменение мира в XX — начале XXI в. Место России в мировой истории XX — начала XXI в.	2
Раздел 1.«Россия-моя история»		14
Тема 1.1 Россия – великая наша держава	Содержание учебного материала Гимн России. Становление духовных основ России. Место и роль России в мировом сообществе. Содружество народов России и единство российской цивилизации. Пространство России и его геополитическое, экономическое и культурное значение. Российские инновации и устремленность в будущее.	2
Тема 1.2 Александр Невский как спаситель Руси	Содержание учебного материала Столкновение двух христианских течений: православие и католичество. Любечский съезд. Русь и Орда. Отношение Александра Ярославовича с Ордой.	2
Тема 1.3 Смута и её преодоление	Содержание учебного материала Династический кризис и причины Смутного времени. Избрание государей посредством народного голосования. Столкновение с иностранными захватчиками и зарождение гражданско-патриотической идентичности в ходе первого и второго народного ополчений.	2
Тема 1.4 «Волим под царя восточного, православного»	Содержание учебного материала Взаимоотношения России и Польши. Вопросы национальной и культурной идентичности приграничных княжеств западной и южной Руси (Запорожское казачество). Борьба за свободу под руководством Богдана Хмельницкого. Земский собор 1653 г. и Переяславская Рада 1654 г.	2
Тема 1.5 Пётр Великий. Строитель великой империи	Содержание учебного материала Взаимодействие Петра I с европейскими державами (северная война, прутские походы). Формирование нового курса развития России: западноориентированный подход. Россия – империя. Социальные, экономические и политические изменения в стране. Строительство великой империи: цена и результаты.	2

Тема 1.6 «Отторженная и возвратих»	Содержание учебного материала	2
	Просвещённый абсолютизм в России. Положение Российской империи в мировом порядке: русско-турецкие войны (присоединение Крыма), разделы Речи Посполитой. Расцвет культуры Российской империи и её значение в мире. Строительство городов в Северном Причерноморье.	
Тема 1.7 Крымская война – «Пиррова победа Европы»	Содержание учебного материала	2
	«Восточный вопрос». Положение держав в восточной Европе. Курс императора Николая I. Расстановка сил перед Крымской войной. Ход военных действий. Оборона Севастополя. Оборона Петропавловского порта в 1954г. Итоги Крымской войны.	
Раздел 2. Мир в начале XX в.		14
Тема 2.1 Великая российская революция (1917— 1922)	Содержание учебного материала	2
	Основные социальные слои, политические партии и их лидеры накануне революции. Первая русская революция 1905-1907 гг. Понятие Великой российской революции, продолжавшейся от свержения самодержавия до создания Советского Союза. Три основных этапа: Февральская революция, Октябрьская революция, Гражданская война. Причины обострения экономического и политического кризиса. Основные этапы и хронология революционных событий 1917 г. Конец Российской империи. Временное правительство. Петроградский Совет рабочих и солдатских депутатов. Весна-лето 1917 г.: зыбкое равновесия политических сил при росте влияния большевиков во главе с В. И. Лениным. Июльский кризис и конец двоевластия. Выступление Корнилова против Временного правительства. Октябрь 1917 г. как реакция на происходящие события: причины и ход Октябрьской революции. Провозглашение России республикой. Свержение Временного правительства и взятие власти большевиками 25 октября (7 ноября) 1917 г. В. И. Ленин как политический деятель.	
Тема 2.2 Первые революционные преобразования большевиков	Содержание учебного материала	2
	Первые мероприятия большевиков в политической, экономической и социальной сферах. Борьба за армию. Декрет о мире и заключение Брестского мира. Национализация промышленности. Декрет о земле. Отделение Церкви от государства. Созыв и разгон Учредительного собрания. Слом старого и создание нового госаппарата. Советы как форма власти. ВЦИК Советов. Совнарком. ВЧК. Высший совет народного хозяйства (ВСНХ). Первая Конституция РСФСР 1918 г.	
Тема 2.3 Первая мировая война (1914—	Содержание учебного материала	4
	Мир в начале XX в. Развитие индустриального общества. Технический прогресс. Изменение социальной	2

1918)	<p>структуры общества. Политические течения: либерализм, консерватизм, социал-демократия, анархизм. Рабочее и социалистическое движение. Профсоюзы. Мир империй – наследие XIX в. Империализм. Национализм. Старые и новые лидеры индустриального мира. Блоки великих держав: Тройственный союз, Антанты. Региональные конфликты и войны в конце XIX — начале XX в. Россия накануне войны. Власть, экономика и общество в условиях войны. Милитаризация экономики. Пропаганда патриотизма. Содействие гражданского населения армии. Ухудшение положения в городе и деревне. Нарастание экономического кризиса и смена общественных настроений. Кадровая чехарда в правительстве. Политические партии и война. Влияние большевистской пропаганды</p>	
	<p>Причины Первой мировой войны. Повод к началу Первой мировой войны. Убийство в Сараево. Нападение Австро-Венгрии на Сербию. Вступление в войну европейских держав. Цели и планы сторон. Сражение на Марне. Позиционная война. Боевые операции на Восточном фронте, их роль в общем ходе войны. Изменения в составе воюющих блоков (вступление в войну Османской империи, Италии, Болгарии). Четверной союз. Верден. Сомма. Вступление России в войну. Боевые действия на австро-германском и Кавказском фронтах, взаимодействие с союзниками по Антанте. Брусиловский прорыв и его значение. Героизм воинов. Люди на фронтах и в тылу. Пропаганда патриотизма и восприятие войны обществом. Новые методы ведения войны. Власть и общество в годы войны. Политические партии и война: оборонцы, интернационалисты и пораженцы. Положение населения в тылу воюющих стран. Вынужденные переселения, геноцид. Рост антивоенных настроений. Завершающий этап войны. Объявление США войны Германии. Бои на Западном фронте. Революция в России и выход Советской России из войны. Капитуляция государств Четверного союза. Политические, экономические и социальные последствия Первой мировой войны. Военные действия российских войск на территории Восточной Пруссии</p>	2
Тема 2.4 Гражданская война и ее последствия	<p>Содержание учебного материала</p> <p>Установление советской власти в центре и на местах осенью 1917 — весной 1918 г. Начало формирования основных очагов сопротивления большевикам. Ситуация на Дону. Позиция Украинской Центральной рады. Восстание чехословацкого корпуса. Причины, этапы и основные события Гражданской войны. Военная интервенция. Характеристика и взаимоотношения антибольшевистских сил. Идеология Белого движения. Создание регулярной Красной Армии. Использование военспецов. Выступление левых эсеров. Положение населения на территориях антибольшевистских сил. Красный и белый террор, их масштабы. Убийство царской семьи. Политика «военного коммунизма». Разработка плана ГОЭЛРО</p>	4
	<p>Особенности Гражданской войны в национальных районах России. Польско-советская война. Поражение</p>	2

	армии Врангеля в Крыму. Причины победы Красной Армии в Гражданской войне. Декларация прав народов России и ее значение. Эмиграция и формирование русского зарубежья. Создание Государственной комиссии по просвещению и Пролеткульта. Национализация театров и кинематографа. Массовая пропаганда коммунистических идей. Пролетаризация вузов. Антирелигиозная пропаганда. Ликвидация сословных привилегий. Повседневная жизнь. Городской быт. Комитеты бедноты и рост социальной напряженности в деревне. Проблема массовой детской беспризорности	
Тема 2.5 СССР в годы нэпа (1921—1928 гг.)	Содержание учебного материала	2
	Катастрофические последствия Первой мировой и Гражданской войн. Демографическая и экономическая ситуация в начале 1920-х гг. Разруха, голод 1921-1922 гг. и его преодоление. Преследование верующих. Крестьянские восстания. Кронштадтское восстание. Переход к новой экономической политике. Финансовая реформа 1922—1924 гг. Госплан и планирование развития народного хозяйства. Предпосылки и значение образования СССР. Конституция СССР 1924 г. Создание новых национальных образований в 1920-е гг. Политика «коренизации». Установление в СССР однопартийной политической системы. Возрастание роли партийного аппарата. Ликвидация оппозиции внутри ВКП(б) к концу 1920-х гг. Смерть В. И. Ленина и борьба за власть. Социальная политика большевиков. Положение рабочих и крестьян, бывших представителей «эксплуататорских классов». Эмансипация женщин. Социальные лифты. Становление системы здравоохранения. Охрана материнства и детства. Борьба с беспризорностью и преступностью. Меры по сокращению безработицы. Деревенский социум: кулаки, середняки и бедняки. Сельскохозяйственные коммуны, артели и ТОЗы.	
Раздел 3. Мир в 1918—1939 гг.		10
Тема 3.1 От войны к миру	Содержание учебного материала	2
	Распад империй и образование новых национальных государств в Европе. Планы послевоенного устройства мира. 14 пунктов В. Вильсона. Парижская мирная конференция. Лига Наций. Вашингтонская конференция. Версальско-Вашингтонская система. Революционные события 1918—1919 гг. в Европе. Ноябрьская революция в Германии. Веймарская республика. Образование Коминтерна. Венгерская советская республика	
Тема 3.2 Страны Европы и Северной Америки в 1920—1930-е гг.	Содержание учебного материала	2
	Рост влияния социалистических партий и профсоюзов. Приход лейбористов к власти в Великобритании. Зарождение фашистского движения в Италии; Б. Муссолини. Приход фашистов к власти и утверждение тоталитарного режима в Италии. Стабилизация 1920-х гг. Эра процветания в США. Мировой	

	экономический кризис 1929— 1933 гг. и начало Великой депрессии. Проявления и социально-политические последствия кризиса. «Новый курс» Ф. Д. Рузвельта (цель, мероприятия, итоги). Кейнсианство. Государственное регулирование экономики. Альтернативные стратегии выхода из мирового экономического кризиса. Становление нацизма в Германии. НСДАП; А. Гитлер. Приход нацистов к власти. Нацистский режим в Германии (политическая система, экономическая политика, идеология). Нюрнбергские законы. Подготовка Германии к войне. Установление авторитарных режимов в странах Европы в 1920—1930-х гг. Борьба против угрозы фашизма. Тактика единого рабочего фронта и Народного фронта. Приход к власти и политика правительств Народного фронта во Франции, Испании. Франкистский мятеж и гражданская война в Испании (участники, основные сражения). Позиции европейских держав в отношении Испании. Советская помощь Испании. Оборона Мадрида. Поражение Испанской Республики	
Тема 3.3 Восточной Пруссии - цитадель германского милитаризма	Содержание учебного материала	2
	Восточная Пруссия - крупный арсенал и база комплектования немецкой армии живой силой. Важнейший промышленный и сельскохозяйственный район.	
Тема 3.3 Страны Азии, Латинской Америки в 1918—1930-е гг.	Содержание учебного материала	2
	Распад Османской империи. Провозглашение Турецкой Республики. Курс преобразований М. Кемалю Ататюрка. Страны Восточной и Южной Азии. Революция 1925— 1927 гг. в Китае. Режим Чан Кайши и гражданская война с коммунистами. «Великий поход» Красной армии Китая. Национально-освободительное движение в Индии в 1919— 1939 гг. Индийский национальный конгресс. М. К. Ганди. Мексиканская революция 1910—1917 гг., ее итоги и значение. Реформы и революционные движения в латиноамериканских странах. Народный фронт в Чили	
Тема 3.4 Международные отношения в 1920—1930-х гг. Развитие культуры в 1914—1930-х гг.	Содержание учебного материала	2
	Версальская система и реалии 1920-х гг. Планы Дауэса и Юнга. Советское государство в международных отношениях в 1920-х гг. (Генуэзская конференция, соглашение в Рапалло, выход СССР из дипломатической изоляции). Пакт Бриана— Келлога. «Эра пацифизма». Нарастание агрессии в мире в 1930-х гг. Агрессия Японии против Китая (1931—1933). Итало-эфиопская война (1935). Инициативы СССР по созданию системы коллективной безопасности. Агрессивная политика Германии в Европе (оккупация Рейнской зоны, аншлюс Австрии). Судетский кризис. Мюнхенское соглашение и его последствия. Политика «умиротворения» агрессора. Создание оси Берлин — Рим — Токио. Японо-китайская война. Британско-франко-советские переговоры в Москве. Советско-германский договор о ненападении и его	

	<p>последствия. Научные открытия первых десятилетий XX в. (физика, химия, биология, медицина и др.). Технический прогресс в 1920—1930-х гг. Изменение облика городов. «Потерянное поколение»: тема войны в литературе и художественной культуре. Основные направления в искусстве. Модернизм, авангардизм, сюрреализм, абстракционизм, реализм. Ведущие деятели культуры первой трети XX в. Кинематограф 1920—1930-х гг. Тоталитаризм и культура. Массовая культура. Олимпийское движение</p>	
Раздел 4. Советский Союз в 1930-е гг.		8
Тема 4.1 Советский Союз в 1929—1941 гг.	Содержание учебного материала	4
	«Великий перелом». Форсированная индустриализация. Создание рабочих и инженерных кадров. Социалистическое соревнование. Ударники и стахановцы. Крупнейшие стройки первых пятилеток в центре и национальных республиках. Строительство Московского метрополитена. Создание новых отраслей промышленности. Форсирование военного-производства и освоение новой техники. Ужесточение трудового законодательства. Результаты, цена и издержки модернизации. Коллективизация сельского хозяйства и ее последствия. Раскулачивание. Сопrotивление крестьян. Создание МТС. Голод в СССР в 1932-1933 гг. как следствие коллективизации. Результаты, цена и издержки модернизации. Превращение СССР в аграрно-индустриальную державу	2
	Утверждение культа личности Сталина. Партийные органы как инструмент сталинской политики. Органы госбезопасности и их роль в поддержании диктатуры. Ужесточение цензуры. «История ВКП(б). Краткий курс». Усиление идеологического контроля над обществом. Введение паспортной системы. Массовые политические репрессии 1937—1938 гг. Репрессии против священнослужителей. ГУЛАГ. Роль принудительного труда. Советская социальная и национальная политика 1930-х гг. Пропаганда и реальные достижения. Конституция СССР 1936 г. Патриотический поворот в идеологии советской власти и его выражение в Великой Отечественной Войне.	2
Тема 4.2 Культурное пространство советского общества в 1920—1930-е гг.	Содержание учебного материала	2
	Повседневная жизнь и общественные настроения в годы нэпа. Разрушение традиционной морали. Борьба с безграмотностью. Культурная революция. Массовая средняя школа. Создание национальной письменности и смена алфавитов. Деятельность Наркомпроса. Рабфаки. Создание «нового человека». Пропаганда коллективистских ценностей. Воспитание интернационализма и советского патриотизма. Основные направления в литературе и архитектуре. Достижения в области киноискусства. Советский авангард. Социалистический реализм. Государственный контроль над сферой литературы и искусства. Создание творческих союзов. Антирелигиозная компания. Наука в 1930-е гг. Академия наук СССР. Выдающиеся	

	ученые и конструкторы гражданской и военной техники. Создание новых научных центров. Формирование национальной интеллигенции. Общественный энтузиазм периода первых пятилеток. Освоение Арктики. Эпопея челюскинцев. Престижность военной профессии и научно-инженерного труда. Учреждение звания Героя Советского Союза (1934) и первые награждения. Повседневность 1930-х гг. Последствия вынужденного переселения и миграции населения в город. Жилищная проблема. Коллективные формы быта. Возвращение к традиционным ценностям в середине 1930-х гг. Пионеры и комсомол. Военно-спортивные организации. Материнство и детство в 1930-е гг. жизнь в деревне.	
Тема 4.3 Внешняя политика СССР в 1920— 1930-е гг.	Содержание учебного материала	2
	Внешняя политика: от курса на мировую революцию к концепции построения социализма в одной стране. Деятельность Коминтерна как инструмента мировой революции. Договор в Рапалло. Выход СССР из международной изоляции. Вступление СССР в Лигу Наций. Возрастание угрозы мировой войны. Попытки организовать систему коллективной безопасности в Европе. Советские добровольцы в Испании и в Китае. Вооруженные конфликты на озере Хасан, реке Халхин-Гол. СССР накануне Великой Отечественной войны. Мюнхенский договор 1938 г. И угроза международной изоляции СССР. Заключение договора о ненападении между СССР и Германией в 1939 г. Зимняя война с Финляндией. Включение в состав СССР Латвии, Литвы и Эстонии; Бессарабии, Северной Буковины, Западной Украины и Западной Белоруссии. Катынская трагедия. Ливонская война – истоки русофобской мифологии. «Завещание Петра великого» - антироссийская фальшивка. Пропаганда Наполеона Бонапарта. Либеральная и революционная антироссийская пропаганда в Европе в XIX столетии и роль в ней российской революционной эмиграции. Образ большевистской угрозы в подготовке гитлеровской агрессии.	
Раздел 5. Вторая мировая война		20
Тема 5.1 Начало Второй мировой войны	Содержание учебного материала	2
	Начало Второй мировой войны. Причины Второй мировой войны. Нападение Германии на Польшу и начало мировой войны. Стратегические планы главных воюющих сторон. Разгром Польши. Блицкриг. «Странная война». Захват Германией Дании и Норвегии. Разгром Франции и ее союзников. Битва за Британию. Агрессия Германии и ее союзников на Балканах. Нападение японских войск на Перл-Харбор, вступление США в войну. Формирование Антигитлеровской коалиции. Положение в оккупированных странах. «Новый порядок». Нацистская политика геноцида, холокост. Концентрационные лагеря. Принудительная трудовая миграция и насильственные переселения. Коллаборационизм. Движение Сопротивления. Партизанская война в Югославии	

Великая Отечественная война (1941—1945)		
Тема 5.2 Первый период Великой Отечественной войны (июнь 1941 — осень 1942 г.)	Содержание учебного материала	4
	Начало Великой Отечественной войны и войны на Тихом океане. Соотношение сил противников на 22 июня 1941. Планы Германии в отношении СССР. Вторжение Германии и ее сателлитов на территорию СССР. План «Барбаросса». 23 июня для стратегического руководства ВС создана Ставка Главного Командования (затем – Ставка Верховного Командования). Ее возглавил Тимошенко, затем – сам Сталин. 30 июня 1941 г. создается Государственный комитет обороны (ГКО), который возглавил Сталин. Брестская крепость. Массовый героизм воинов, представителей всех народов СССР. Причины поражений Красной Армии на начальном этапе войны. Чрезвычайные меры руководства страны. Создание дивизий народного ополчения. Смоленское сражение. Наступление советских войск под Ельней. Начало блокады Ленинграда. Оборона Одессы и Севастополя. Срыв гитлеровских планов молниеносной войны. Битва за Москву. Наступление гитлеровских войск. Москва на осадном положении. Парад 7 ноября 1941 г. на Красной площади. Переход в контрнаступление и разгром немецкой группировки под Москвой. Наступательные операции Красной Армии зимой — весной 1942 г. Итоги Московской битвы. Блокада Ленинграда. Героизм и трагедия гражданского населения. Эвакуация ленинградцев. Дорога жизни.	2
	Перестройка экономики на военный лад. Эвакуация предприятий, населения и ресурсов. Введение норм военной дисциплины на производстве и транспорте. Нацистский оккупационный режим. Генеральный план «Ост». Нацистская пропаганда. Концлагеря и гетто. Холокост. Этнические чистки на оккупированной территории СССР. Нацистский плен. Уничтожение военнопленных и медицинские эксперименты над заключенными. Угон советских людей в Германию. Разграбление и уничтожение культурных ценностей. Начало массового сопротивления врагу. Восстания в нацистских лагерях. Развертывание партизанского движения	2
Тема 5.3 Коренной перелом в ходе войны (осень 1942—1943 г.)	Содержание учебного материала	4
	Германское наступление весной — летом 1942 г. Поражение советских войск в Крыму. Битва за Кавказ. Оборона Сталинграда. Дом Павлова. Окружение и разгром фашистов под Сталинградом. Итоги и значение победы Красной Армии под Сталинградом. Прорыв блокады Ленинграда в январе 1943 г. Значение героического сопротивления Ленинграда. Битва на Курской дуге. Соотношение сил. Провал немецкого наступления. Танковые сражения под Прохоровкой и Обоянью. Переход советских войск в наступление. Итоги и значение Курской битвы. Битва за Днепр. Освобождение Левобережной Украины и форсирование Днепра. Освобождение Киева. Итоги наступления Красной Армии летом — осенью 1943 г. СССР и	2

	<p>союзники. Проблема второго фронта. Ленд-лиз. Тегеранская конференция 1943 г.</p> <p>За линией фронта. Значение партизанской и подпольной борьбы для победы над врагом. Сотрудничество с врагом (коллорабионизм): формы, причины, масштабы. Создание гитлеровцами воинских формирований из советских военнопленных. Антисоветские национальные военные формирования в составе вермахта. Судебные процессы на территории СССР над военными преступниками и пособниками оккупантов в 1943—1946 гг. Война в Северной Африке. Высадка союзнических войск в Италии и падение режима Муссолини. Перелом в войне на Тихом океане.</p>	2
<p>Тема 5.4 Человек и война: единство фронта и тыла. Слава русского оружия</p>	<p>«Все для фронта, все для победы!». Трудовой подвиг народа. Роль женщин и подростков в промышленном и сельскохозяйственном производстве. Самоотверженный труд ученых. Партизанское и подпольное движение. Подвиг Зои и Александра Космодемьянских. Повседневность военного времени. Фронтовая повседневность. Боевое братство. Женщины на войне. Письма с фронта и на фронт. Повседневность в советском тылу. Военная дисциплина на производстве. Карточная система и нормы снабжения в городах. Положение в деревне. Стратегия выживания в городе и на селе. Государственные меры и общественные инициативы по спасению детей. Культурное пространство в годы войны. Песня «Священная война» - призыв к сопротивлению врагов. Советские писатели, композиторы, художники, ученые в условиях войны. Песенное творчество и фольклор. Кино военных лет. Государство и Церковь в годы войны. Патриотическое служение представителей религиозных конфессий. Культурные и научные связи с союзниками.</p> <p>Ранние этапы истории российского оружейного дела: государев пушечный двор, тульские оружейники. Значение военно-промышленного комплекса в истории экономической модернизации Российской Империи: Путиловский и Обуховский заводы, развитие авиации. Сталинская индустриализация. Пятилетки. ВПК в эпоху Великой Отечественной</p>	2
<p>Тема 5.5 Победа СССР в Великой Отечественной войне.</p>	<p>Освобождение Правобережной Украины и Крыма. Наступление советских войск в Белоруссии и Прибалтике. Боевые действия в Восточной и Центральной Европе и освободительная миссия Красной Армии. Встреча на Эльбе. Висло-Одерская операция. Восточно-Прусская операция. Штурм Кенигсберга. Битва за Берлин. Капитуляция Германии. Репатриация советских граждан в ходе войны и после ее окончания. Война и общество. Восстановление хозяйства в освобожденных районах. Начало советского атомного проекта. Реэвакуация и нормализация повседневной жизни. Депортация репрессированных народов. Взаимоотношения государства и Церкви.</p>	2
<p>Тема 5.6 Окончание</p>	<p>Содержание учебного материала</p>	1

Второй мировой войны (1944 — сентябрь 1945 г.)	Открытие второго фронта в Европе, наступление союзников. Восстания против оккупантов и их пособников в европейских странах. Конференции руководителей ведущих держав Антигитлеровской коалиции; Ялтинская конференция. Потсдамская конференция. Судьба послевоенной Германии. Политика денацификации, демилитаризации, демонополизации, демократизации (четыре «Д»). Создание ООН. Завершение мировой войны на Дальнем Востоке. Американские атомные бомбардировки Хиросимы и Нагасаки. Вступление СССР в войну против Японии, разгром Квантунской армии. Ядерные бомбардировки японских городов Хиросимы и Нагасаки американской авиацией и их последствия. Капитуляция Японии. Нюрнбергский трибунал и Токийский процесс над военными преступниками Германии и Японии. Итоги второй мировой войны.	
Тема 5.7 Итоги Великой Отечественной и Второй мировой войны.	Содержание учебного материала Роль СССР в разгроме нацистской Германии и освобождении народов Европы. Решающий вклад СССР в победу Антигитлеровской коалиции. Восстание против оккупантов и их пособников в европейских странах. Людские и материальные потери. Изменение политической карты мира.	1
Тема 5.8 Кенигсбергская область. Первые послевоенные годы.	Содержание учебного материала Решение вопроса о судьбе Восточной Пруссии на Ялтинской конференции в феврале 1945г., Берлинской конференции в Потсдаме с 17 июля по 2 августа 1945г. Немецкое население на территории Восточной Пруссии. Первые послевоенные годы. Первые послевоенные годы. Промышленность: судостроительный завод, целлюлозно-бумажные предприятия ЦБК-1 и ЦБК-2, балтгосрыбтрест, лесозаводы, вагоностроительный завод, железнодорожный транспорт, торговый порт. Развитие сельского хозяйства: создание совхозов, налаживание мелиоративной системы. Восстановление коммунального хозяйства и работы общественного транспорта. Социальная политика: медицина, образование, культура.	4
	Контрольная работа	2
Раздел 6. Мир во второй половине XX века.		10
Введение	Экономика и общество СССР после Победы. Мир во второй половине XX — начале XXI в. Научно-технический прогресс. Переход от индустриального к постиндустриальному, информационному обществу. Основные этапы развития международных отношений во второй половине 1940-х — 2020-х гг. Образование новых независимых государств во второй половине XX в. Процессы глобализации и развитие национальных государств	2
Тема 6.1. Страны	Содержание учебного материала	2

Северной Америки и Европы во второй половине XX	Рост влияние СССР на международной арене. От мира к холодной войне. Речь У. Черчилля в Фултоне. Доктрина Трумэна. План Маршалла. Разделенная Европа. Раскол Германии и образование двух германских государств. Антисоветская пропаганда эпохи Холодной войны. Рост влияния СССР на международной арене. Создание военно-политических блоков и реализация программ экономической поддержки. Совет экономической взаимопомощи (СЭВ). Формирование двух военно политических блоков (НАТО и ОВД). Создание Движения неприсоединения. Формирование биполярного мира. Гонка вооружений. Война в Корее.	
Тема 6.2 Соединенные Штаты Америки.	Содержание учебного материала Послевоенный экономический подъем. Развитие постиндустриального общества. Общество потребления. Демократы и республиканцы у власти: президенты США и повороты политического курса. Социальные движения (борьба против расовой сегрегации, за гражданские права, выступления против войны во Вьетнаме). Внешняя политика США во второй половине XX в. Американский проект СОИ. Развитие отношений с СССР, Российской Федерацией.	2
Тема 6.3 Страны Западной Европы.	Экономическая и политическая ситуация в первые послевоенные годы. Становление социально-ориентированной рыночной экономики. Германское «экономическое чудо». Установление V республики во Франции. Лейбористы и консерваторы в Великобритании. Начало европейской интеграции (ЕЭС). «Бурные шестидесятые». «Скандинавская модель» социально-экономического развития. Падение диктатур в Греции, Португалии, Испании. Экономические кризисы 1970-х — начала 1980-х гг. Неоконсерватизм. Европейский союз	2
Тема 6.4 Страны Центральной и Восточной Европы во второй половине XX	Революции второй половины 1940-х гг. и установление коммунистических режимов. Советизация Восточной и Центральной Европы. Достижения и проблемы социалистического развития в 1950-е гг. Выступления в ГДР (1953), Польше и Венгрии (1956). Югославская модель социализма. Пражская весна 1968 г. и ее подавление. Движение «Солидарность» в Польше.	2
Раздел 7. СССР в 1945—1991 гг.		24
Тема 7.1. СССР в 1945—1953 гг.	Содержание учебного материала Влияние последствий войны на советскую систему и общество. Разруха. Демобилизация армии. Социальная адаптация фронтовиков. Репатриация. Рост беспризорности и решение проблем послевоенного детства. Рост преступности. Ресурсы и приоритеты восстановления. Демилитаризация экономики и переориентация на выпуск гражданское продукции. Восстановление индустриального потенциала страны. Сельское хозяйство и положение деревни. Ремонтации, их размеры и значение для экономики. Голод 1946—	4 2

	1947 гг. Денежная реформа и отмена карточной системы (1947). Советский атомный проект и начало гонки вооружений. Положение на послевоенном потребительском рынке. Пути восстановления экономики – процессы и дискуссии. Экономическая модель послевоенного СССР, идеи социалистической автаркии. Продолжение и последующее сворачивание патриотического курса в идеологии. Атомный проект и создание советского ВПК. План преобразования природы.	
	Сталин и его окружение. Соперничество в верхних эшелонах власти. Ужесточение административно-командной системы и усиление идеологического контроля. Послевоенные репрессии. «Ленинградское дело». Борьба с космополитизмом. «Дело врачей». Сохранение трудового законодательства военного времени на период восстановления разрушенного хозяйства. Союзный центр и национальные регионы: проблемы взаимоотношений.	2
Тема 7.2. СССР в середине 1950-х — первой половине 1960-х гг.	Содержание учебного материала	6
	Смена политического курса и борьба за власть в советском руководстве после смерти Сталина. Переход политического лидерства к Н. С. Хрущеву. Признаки наступления оттепели. XX съезд партии и разоблачение культа личности Сталина. Реакция на доклад Хрущева в стране и мире. Начало реабилитации жертв массовых политических репрессий и смягчение политической цензуры. Возращение депортированных народов. Особенности национальной политики. Утверждение единоличной власти Хрущева Изменение общественной атмосферы.	2
	Литература, кинематограф, театр, живопись: новые тенденции. Образование и наука. Приоткрытие железного занавеса. Всемирный фестиваль молодежи и студентов 1957 г. Популярные формы досуга. Неофициальная культура и диссиденты. Самиздат и тамиздат. Отношения власти с интеллигенцией и Церковью. Социально-экономическое развитие СССР. «Догнать и перегнать Америку». Попытки решения продовольственной проблемы. Освоение целинных земель. Реформы в промышленности. Создание ракетно-ядерного щита. Военный и гражданский секторы экономики. Начало освоения космоса. Запуск первого спутника Земли. Исторические полеты Ю.А. Гагарина и первой в мире женщины-космонавта В. В. Терешковой. Влияние НТР на перемены в повседневной жизни людей.	2
	Изменения в социальной и профессиональной структуре советского общества к началу 1960-х гг. Преобладание горожан над сельским населением. Положение и проблемы рабочего класса, колхозного крестьянства и интеллигенции. Расширение прав союзных республик. Внешняя политика. СССР и страны Запада. Международные военно-политические кризисы, позиция СССР и стратегия ядерного сдерживания (Суэцкий кризис 1956 г., Берлинский кризис 1961 г., Карибский кризис 1962 г.). СССР и мировая	2

	социалистическая система. Борьба за влияние в странах третьего мира XXII съезд КПСС и Программа построения коммунизма в СССР. Воспитание «нового человека». Бригады коммунистического труда. Общественные формы управления. Социальные программы. Реформа системы образования. Пенсионная реформа. Массовое жилищное строительство. Рост доходов населения и дефицит товаров народного потребления. Нарастание негативных тенденций в обществе. Кризис доверия власти. Новочеркасские события. Смещение Н. С. Хрущева	
Тема 7.3 Советское государство и общество в середине 1960-х — начале 1980-х гг.	Содержание учебного материала	6
	Приход к власти Л. И. Брежнева: его окружение и смена политического курса. Десталинизация и ресталинизация. Экономические реформы 1960-х гг. Новые ориентиры аграрной политики. Косыгинская реформа. Конституция СССР 1977 г. Концепция «развитого социализма». Нарастание застойных тенденций в экономике и кризис идеологии	2
	Новые попытки реформирования экономики. Цена сохранения СССР статуса сверхдержавы. Рост масштабов и роли ВПК. Трудности развития агропромышленного комплекса. Советские научные и технические приоритеты. Создание топливно-энергетического комплекса (ТЭК). Рост социальной мобильности. Миграция населения в крупные города и проблема неперспективных деревень. Популярные формы досуга населения. Уровень жизни разных социальных слоев. Потребительские тенденции в советском обществе. Дефицит и очереди. Развитие физкультуры и спорта в СССР. XXII летние Олимпийские игры 1980 г. в Москве. Социальное и экономическое развитие союзных республик. Литература и искусство: поиски новых путей. Авторское кино. Авангардное искусство. Неформалы (КСП, движение КВН). Диссидентский вызов. Борьба с инакомыслием. Цензура и самиздат	2
	Новые вызовы внешнего мира. Возрастание международной напряженности. Холодная война и мировые конфликты. Пражская весна и снижение международного авторитета СССР. Достижение военно-стратегического паритета с США. Совещание по безопасному и сотрудничеству в Европе в Хельсинки. Политика разрядки в 1970-х гг. Ввод советских войск в Афганистан. Кризис просоветских режимов. Возвращение к политике холодной войны. Нарастание стратегических вооружений. Л. И. Брежнев в оценках современников и историков.	2
Тема 7.4. Политика перестройки. Распад СССР (1985—1991гг.)	Содержание учебного материала	8
	Идеология и действующие лица «перестройки». Нарастание кризисных явлений в социально-экономической и идейно-политической сферах. Резкое падение мировых цен на нефть и его негативные последствия для советской экономики. М. С. Горбачев и его окружение: курс на реформы.	2

<p>Антиалкогольная кампания 1985 г. и ее противоречивые результаты. Чернобыльская трагедия. Реформы в экономике, в политической и государственной сферах. Принятие закона о приватизации государственных предприятий. Гласность и плюрализм. Политизация жизни и подъем гражданской активности населения. Либерализация цензуры. Отказ от догматизма в идеологии. Вторая волна десталинизации. История страны как фактор политической жизни. Отношение к войне в Афганистане. Провозглашение советской концепции нового политического мышления в 1980-х гг. Изменения в советской внешней политике. Односторонние уступки Западу. Роспуск СЭВ и Организации Варшавского договора. Объединение Германии. Начало вывода советских войск из Центральной и Восточной Европы. Завершение холодной войны</p>	
<p>Демократизация советской политической системы. XIX конференция КПСС и ее решения. Альтернативные выборы народных депутатов. Съезды народных депутатов-высший орган государственной власти. I съезд народных депутатов СССР и его значение. Демократы первой волны, их лидеры и программы. Подъем национальных движений, нагнетание националистических и сепаратистских настроений. Обострение межнационального противостояния: Закавказье, Прибалтика, Украина, Молдавия. Позиции республиканских лидеров и национальных элит.</p> <p>Отмена 6-й статьи Конституции СССР о руководящей роли КПСС. Становление многопартийности. Кризис в КПСС и создание Коммунистической партии РСФСР. I съезд народных депутатов РСФСР и его решения. Противостояние союзной и российской власти. Введение поста Президента и избрание М.С. Горбачева Президентом СССР. Углубление политического кризиса. Усиление центробежных тенденций и угрозы распада СССР. Декларация о государственном суверенитете РСФСР. Дискуссии о путях обновления Союза ССР. Ново-Огаревский процесс. «Парад суверенитетов». Референдум о сохранении СССР. Превращение экономического кризиса в стране в ведущий политический фактор. Нарастание разбалансированности в экономике. Введение карточной системы снабжения. Реалии 1991 г.: конфискационная денежная реформ, трехкратное повышение государственных цен, пустые полки в магазинах.</p>	2
<p>Разработка союзным и российским руководством программ перехода к рыночной экономике. Радикализация общественных настроений. Забастовочное движение. Новый этап в государственно-конфессиональных отношениях. Попытка государственного переворота в августе 1991 г. Планы ГКЧП и защитники Белого дома. Победа Ельцина. Оформление фактического распада СССР. Беловежские и Алма-Атинские соглашения. Создание Содружества Независимых Государств (СНГ). Реакция мирового</p>	2

	сообщества на распад СССР. Российская Федерация — правопреемник СССР на международной арене.	
Тема 7.5. Калининградская область в 1946—1991 гг.	Содержание учебного материала 7 апреля 1946 г. Президиум Верховного Совета СССР издал Указ об образовании на территории Кенигсберга и прилегающего к нему района Кенигсбергской области и о включении ее в состав РСФСР. 4 июля 1946 г. Переименована в Калининградскую области. Заселение Калининградской области 1946-1950 гг. Постановление Совета Министров СССР № 1522 от 9 июля 1946 г. О начале массового заселения Калининградской области добровольными переселенцами из республик СССР. Совецание в Хельсинки 1975 г.; принцип нерушимости границ. 12 сентября 1990 г. в Москве объединенная Германия окончательно признала нерушимость всех послевоенных границ.	2
Раздел 8. Страны Азии, Африки, Латинской Америки во второй половине XX — начале XXI в.: проблемы и пути модернизации		6
Тема 8.1. Страны Восточной, Юго-Восточной и Южной Азии.	Содержание учебного материала Крушение колониальной системы. Обретение независимости и выбор путей развития странами Азии и Африки. Китай: провозглашение республики; социалистический эксперимент; Мао Цзэдун и маоизм; экономические реформы конца 1970-х — 1980-х гг. и их последствия; современное развитие. Разделение Вьетнама и Кореи на государства с разным общественно-политическим строем. Индия: провозглашение независимости; курс Неру; внутренняя и внешняя политика современного индийского государства. Успехи модернизации. Япония после Второй мировой войны: от поражения к лидерству. Восстановление суверенитета страны. Японское «экономическое чудо». Новые индустриальные страны (Сингапур, Южная Корея)	1
Тема 8.2. Страны Ближнего Востока и Северной Африки.	Содержание учебного материала Турция: политическое развитие, достижения и проблемы модернизации. Иран: реформы 1960— 1970-х гг.; исламская революция. Афганистан: смена политических режимов, роль внешних сил. Провозглашение независимых государств на Ближнем Востоке и в Северной Африке. Палестинская проблема. Создание государства Израиль. Египет: выбор пути развития; внешнеполитический курс. Суэцкий конфликт. Арабо-израильские войны и попытки урегулирования на Ближнем Востоке. Политическое развитие арабских стран в конце XX — начале XXI в. «Арабская весна» и смена политических режимов в начале 2010-х гг. Гражданская война в Сирии.	1
Тема 8.3. Страны Тропической и Южной	Содержание учебного материала Этапы провозглашения независимости («год Африки», 1970— 1980-е гг.). Выбор путей развития. Попытки	2

Африки.	утверждения демократических режимов и возникновение диктатур. Организация Африканского единства. Система апартеида на юге Африки и ее падение. Сепаратизм. Гражданские войны и этнические конфликты в Африке	
Тема 8.4 Страны Латинской Америки во второй половине XX — начале XXI в.	Содержание учебного материала	2
	Положение стран Латинской Америки в середине XX в.: проблемы внутреннего развития, влияние США. Аграрные реформы и импортозамещающая индустриализация. Националреформизм. Революция на Кубе. Диктатуры и демократизация в странах Латинской Америки. Революции конца 1960-х — 1970-х гг. (Перу, Чили, Никарагуа). «Левый поворот» в конце XX в.	
Раздел 9. Российская Федерация в 1992—2022 гг.		18
Тема 9.1 Становление новой России (1992—1999 гг.)	Содержание учебного материала	6
	Россия и страны СНГ в 1990-е годы. Кризис экономики – цена реформ. Б. Н. Ельцин и его окружение. Общественная поддержка курса реформ. Правительство реформаторов во главе с Е.Т. Гайдаром. Начало радикальных экономических преобразований. «Шоковая терапия». Ваучерная приватизация. Гиперинфляция, рост цен и падение жизненного уровня населения. Безработица. Черный рынок и криминализация жизни. Рост недовольства граждан первыми результатами экономических реформ. Нарастание политико-конституционного кризиса в условиях ухудшения экономической ситуации. Указ Б.Н. Ельцина № 1400 и его оценка Конституционным судом. Трагические события осени 1993 г. в Москве. Всенародное голосование (плебисцит) по проекту Конституции России 1993 г. Ликвидация Советов и создание новой системы государственного устройства. Принятие Конституции России 1993 г. и ее значение. Становление российского парламентаризма. Разделение властей.	2
	Проблемы построения федеративного государства. Утверждение государственной символики. Обострение межнациональных и межконфессиональных отношений в 1990-е гг. Подписание Федеративного договора (1992) и отдельных соглашений центра с республиками. Взаимоотношения центра и субъектов Федерации. Военно-политический кризис в Чеченской Республике. Корректировка курса реформ и попытки стабилизации экономики. Роль иностранных займов. Тенденции деиндустриализации и увеличения зависимости экономики от мировых цен на энергоносители. Ситуация в российском сельском хозяйстве и увеличение зависимости от экспорта продовольствия. Финансовые пирамиды. Дефолт 1998 г. и его последствия. Повседневная жизнь россиян в условиях реформ. Свобода средств массовой информации (СМИ). Свобода предпринимательской деятельности. Возможность выезда за рубеж. Кризис образования и науки. Социальная поляризация общества и смена ценностных ориентиров. Безработица и детская	2

	беспризорность. Пропаганда деструктивных идеологий среди молодёжи. Олигархизация. Проблемы русскоязычного населения в бывших республиках СССР	
	Новые приоритеты внешней политики. Россия — правопреемник СССР на международной арене. Значение сохранения Россией статуса ядерной державы. Взаимоотношения с США и странами Запада. Россия на постсоветском пространстве. СНГ и союз с Белоруссией. Военно-политическое сотрудничество в рамках СНГ. Российская многопартийность и строительство гражданского общества. Основные политические партии и движения 1990-х гг., их лидеры и платформы. Кризис центральной власти. Обострение ситуации на Северном Кавказе. Вторжение террористических группировок в Дагестан. Добровольная отставка Б. Н. Ельцина	2
Тема 9.2. Россия в XXI в.: вызовы времени и задачи модернизации	Содержание учебного материала	10
	Политические и экономические приоритеты. Вступление в должность Президента В. В. Путина и связанные с этим ожидания. Начало преодоления негативных последствий 1990-х гг. Основные направления внутренней и внешней политики. Федерализм и сепаратизм. Создание федеральных округов. Восстановление единого правового пространства страны. Разграничение властных полномочий центра и регионов. Террористическая угроза и борьба с ней. Урегулирование кризиса в Чеченской Республике. Построение вертикали власти и гражданское общество. Военная реформа	2
	Экономический подъем 1999— 2007 гг. и кризис 2008 г. Структура экономики, роль нефтегазового сектора и задачи инновационного развития. Крупнейшие инфраструктурные проекты. Сельское хозяйство. Россия в системе мировой рыночной экономики. Начало (2005) и продолжение (2018) реализации приоритетных национальных проектов. Президент Д. А. Медведев, премьер-министр В. В. Путин. Основные направления внешней и внутренней политики. Проблема стабильности и преемственности власти. Космическая отрасль, авиация, ракетостроение, кораблестроения. Современный российский ВПК и его новейшие разработки. Высокие технологии. Энергетика. Сельское хозяйство. Освоение Арктики. Развитие сообщений – дороги и мосты. Космос. Перспективы импортозамещения и технологических рывков.	2
	Избрание В. В. Путина Президентом РФ в 2012 г. и переизбрание на новый срок в 2018 г. Вхождение Крыма в состав России и реализация инфраструктурных проектов в Крыму (строительство Крымского моста, трассы «Таврида»). Начало конституционной реформы (2020). Новый облик российского общества после распада СССР. Социальная и профессиональная структура. Занятость и трудовая миграция. Миграционная политика. Основные принципы и направления государственной социальной политики. Реформы здравоохранения. Пенсионные реформы. Реформирование образования, культуры, науки и его	2

	результаты. Начало конституционной реформы. Снижение средней продолжительности жизни и тенденции депопуляции.	
	Государственные программы демографического возрождения России. Разработка семейной политики и меры по поощрению рождаемости. Пропаганда спорта и здорового образа жизни. XXII Олимпийские и XI Паралимпийские зимние игры в Сочи (2014). Успехи российских спортсменов, допинговые скандалы и их последствия и их последствия для российского спорта. Чемпионат мира по футболу и открытие нового образа России миру. Повседневная жизнь. Социальная дифференциация. Качество, уровень жизни и размеры доходов разных слоев населения. Постановка государством вопроса о социальной ответственности бизнеса. Модернизация бытовой сферы. Досуг. Россиянин в глобальном информационном пространстве: СМИ, компьютеризация, Интернет. Массовая автомобилизация. Военно-патриотические движения. Марш «Бессмертный полк». Празднование 75-летие Победы в Великой Отечественной войне (2020).	2
	<p>Внешняя политика в конце XX — начале XXI в. Постепенное восстановление лидирующих позиций России в международных отношениях. Участие в международной борьбе с терроризмом и в урегулировании локальных конфликтов. Оказание помощи Сирии в борьбе с международным терроризмом и в преодолении внутривосточного кризиса (с 2015 г.) Приближение военной инфраструктуры НАТО к российским границам и ответные меры. Односторонний выход США из международных соглашений по контролю над вооружениями и последствия для России. Создание Россией нового высокоточного оружия и реакции в мире.</p> <p>Центробежные и партнерские тенденции в СНГ. Союзное государство России и Беларуси. Россия в СНГ и ЕврАзЭС. Миротворческие миссии России. Приднестровье. Россия в условиях нападения Грузии на Южную Осетию в 2008 г. (операция по принуждению Грузии к миру). Отношения с США и Евросоюзом. Вступление в Совет Европы. Сотрудничество России со странами ШОС и БРИКС. Деятельность «Большой двадцатки». Дальневосточное и другие направления политики России. Сланцевая революция в США и борьба за передел мирового нефтегазового рынка. Государственный переворот на Украине 2014 г. и позиция России. Воссоединение Крыма и Севастополя с Россией и его международные последствия. Минские соглашения по Донбассу. Гуманитарная поддержка ДНР и ЛНР. Специальная военная операция (2022). Введение санкций против России и их последствия. Россия в борьбе с коронавирусной пандемией, оказание помощи зарубежным странам. Мир и процессы глобализации в новых условиях. Международный нефтяной кризис 2020 г. и его последствия. Россия в современном мире. Религия, наука и культура России</p>	2

	<p>в конце XX — начале XXI в. Повышение общественной роли СМИ и Интернета. Коммерциализация культуры. Ведущие тенденции в развитии образования и науки. Модернизация образовательной системы. Религиозные конфессии и повышение их роли в жизни страны. Особенности развития современной художественной культуры. Процессы глобализации и массовая культура. Запрос на национальное возрождение в обществе. Укрепление патриотических настроений. Владимир Путин. Деолигархизация и укрепление вертикали власти. Курс на суверенную внешнюю политику: от Мюнхенской речи до операции в Сирии. Экономическое возрождение: энергетика, сельское хозяйство, национальные проекты. Возвращение ценностей в конституцию. Спецоперация по защите Донбасса. Мифологемы и центры распространения современной русофобии.</p>	
<p>Тема 9.3. Калининградская область в 1992—202 гг.</p>	<p>Содержание учебного материала</p>	2
	<p>Экономическое, политическое, социальное, культурно-развитие Калининградской области</p>	
<p>Раздел 10. Международные отношения во второй половине XX — начале XXI в.</p>		8
<p>Тема 10.1. Международные отношения во второй половине XX — начале XXI в.</p>	<p>Содержание учебного материала</p>	2
	<p>Международные кризисы и региональные конфликты в годы холодной войны (Берлинские кризисы, Корейская война, войны в Индокитае, Суэцкий кризис, Карибский (Кубинский) кризис). Создание Движения неприсоединения. Война во Вьетнаме. Пражская весна 1968 г. и ввод войск государств — участников ОВД в Чехословакию. Разрядка международной напряженности в конце 1960-х — первой половине 1970-х гг. Договоры о запрещении ядерных испытаний и нераспространении ядерного оружия. Урегулирование германского вопроса (договоры ФРГ с СССР и Польшей, четырехстороннее соглашение по Западному Берлину). Договоры об ограничении стратегических вооружений (ОСВ). Совещание по безопасности и сотрудничеству в Европе (Хельсинки, 1975 г.). Перестройка в СССР и страны восточного блока. Революции 1989—1990 гг. в странах Центральной и Восточной Европы. Распад ОВД, СЭВ. Образование новых государств на постсоветском пространстве. Разделение Чехословакии. Распад Югославии и война на Балканах. Агрессия НАТО против Югославии. Развитие восточноевропейских государств в XXI в. (экономика, политика, внешнеполитическая ориентация, участие в интеграционных процессах). От биполярного к многополюсному миру. Региональная и межрегиональная интеграция. Россия в современном мире: восстановление лидирующих позиций, отстаивание национальных интересов. Усиление позиций Китая на международной арене. Военные конфликты. Международный терроризм. Развитие отношений США с Российской Федерацией. Перспективы развития России и основных регионов</p>	

	мира в XXI в.	
Тема 10.2. Развитие науки и культуры	Содержание учебного материала	2
	Развитие науки во второй половине XX — начале XXI в. (ядерная физика, химия, биология, медицина). Научно-техническая революция. Использование ядерной энергии в мирных целях. Достижения в области космонавтики (СССР, США). Развитие электротехники и робототехники. Информационная революция. Интернет. Течения и стили в художественной культуре второй половины XX — начала XXI в.: от модернизма к постмодернизму. Литература. Живопись. Архитектура: новые технологии, концепции, художественные решения. Дизайн. Кинематограф. Музыка: развитие традиций и авангардные течения. Джаз. Рок-музыка. Массовая культура. Молодежная культура	
Тема 10.3. Современный мир	Содержание учебного материала	4
	Процессы глобализации и развитие национальных государств. Глобальные проблемы человечества. Существование и распространение ядерного оружия. Проблема природных ресурсов и экологии. Проблема беженцев. Эпидемии в современном мире	
	Контрольная работа	
Всего		134

3. УСЛОВИЯ РЕАЛИЗАЦИИ ПРОГРАММЫ ДИСЦИПЛИНЫ

3.1. Материально-техническое обеспечение программы дисциплины

Кабинет социально-экономических дисциплин оснащен посадочными местами по количеству обучающихся, рабочим местом преподавателя, техническими средствами.

Технические средства обучения:

- персональный компьютер;
- доска интерактивная.

3.2. Информационное обеспечение обучения

Основные источники:

1. Мягков М. Ю. История России: В четырех томах. Том 3: 1914—1945 годы: Учебное пособие для вузов / М.Ю. Мягков, Н.А. Могилевский, Н.А. Копылов, О.Г. Обичкин. - Москва: Аспект Пресс, 2020. - 252 с. - ISBN 978-5-7567-1055-7. - URL: <https://ibooks.ru/bookshelf/373439/reading> (дата обращения: 30.11.2021). - Текст: электронный.

3.3. Формы и методы проведения занятий

Для проведения занятий используются лекционные, практические занятия интерактивные лекции, эвристические беседы, занятия с применением информационных технологий, занятия с использованием метода модерации, групповые дискуссии, занятия-тренинги, работа с нормативными и др. документами в малых группах, ролевые игры, деловые игры, занятие-конференция, разработка учебных исследовательских проектов (групповое проектирование).

4. КОНТРОЛЬ И ОЦЕНКА РЕЗУЛЬТАТОВ ОСВОЕНИЯ ДИСЦИПЛИНЫ

Контроль и оценка результатов освоения учебной дисциплины осуществляется преподавателем в процессе проведения практических занятий, тестирования, а также выполнения обучающимися индивидуальных заданий, проектов, исследований.

Результаты обучения	Критерии оценки	Методы оценки
Предметные		
понимание значимости России в мировых политических и социально-экономических процессах XX - начала XXI века, знание достижений страны и ее народа; умение характеризовать историческое значение Российской революции, Гражданской войны, Новой экономической политики (далее - нэп), индустриализации и коллективизации в Союзе Советских Социалистических Республик (далее - СССР), решающую роль СССР в победе над нацизмом, значение советских научно-технологических успехов, освоения космоса; понимание причин и следствий распада СССР, возрождения Российской Федерации как мировой державы, воссоединения Крыма с Россией, специальной военной операции на Украине и других важнейших событий XX - начала XXI века; особенности развития культуры народов СССР (России)	Проявление гражданственности, патриотизма; Выявление хронологии и периодизации основных этапов развития своей страны; Демонстрация поведения, достойного гражданина РФ; Проявление активной жизненной позиции; Проявление уважения к национальным и культурным традициям народов РФ; Уважение общечеловеческих и демократических ценностей; Демонстрация готовности к исполнению воинского долга; Демонстрация сформированности мировоззрения, отвечающего современным реалиям;	Тестирование, выполнение практических задач
знание имен героев Первой мировой, Гражданской, Великой Отечественной войн, исторических личностей, внесших значительный вклад в социально-экономическое, политическое и культурное развитие России в XX - начале XXI века	Проявление общественной ответственности; Проявление общественного сознания; Воспитанность и тактичность; Демонстрация готовности к самостоятельной, творческой деятельности;	
умение составлять описание (реконструкцию) в устной и письменной форме исторических событий, явлений, процессов истории родного края, истории России и всемирной истории XX - начала XXI века и их участников, образа жизни людей и его изменения в Новейшую эпоху; формулировать и обосновывать	Эффективный поиск необходимой информации; Использование различных источников информации,	

<p>собственную точку зрения (версию, оценку) с опорой на фактический материал, в том числе используя источники разных типов</p>	<p>включая электронные; Демонстрация способности самостоятельно использовать</p>
<p>умение выявлять существенные черты исторических событий, явлений, процессов; систематизировать историческую информацию в соответствии с заданными критериями; сравнивать изученные исторические события, явления, процессы</p>	<p>необходимую информацию для выполнения поставленных учебных задач; Соблюдение техники безопасности, гигиены, ресурсосбережения,</p>
<p>умение устанавливать причинно-следственные, пространственные, временные связи исторических событий, явлений, процессов; характеризовать их итоги; соотносить события истории родного края и истории России в XX - начале XXI века; определять современников исторических событий истории России и человечества в целом в XX - начале XXI века</p>	<p>правовых и этических норм, норм информационной безопасности; Демонстрация способности самостоятельно давать оценку ситуации и находить выход из неё; Самоанализ и коррекция результатов собственной работы;</p>
<p>умение критически анализировать для решения познавательной задачи аутентичные исторические источники разных типов (письменные, вещественные, аудиовизуальные) по истории России и зарубежных стран XX - начала XXI века, оценивать их полноту и достоверность, соотносить с историческим периодом; выявлять общее и различия; привлекать контекстную информацию при работе с историческими источниками</p>	<p>Определение роли личности в исторических условиях; Выявление исторической периодизации; Владение определением факторов, влияющих на исторический процесс; Понимание обусловленности исторических процессов через поиск информации;</p>
<p>умение осуществлять с соблюдением правил информационной безопасности поиск исторической информации по истории России и зарубежных стран XX - начала XXI века в справочной литературе, сети Интернет, средствах массовой информации для решения познавательных задач; оценивать полноту и достоверность информации с точки зрения ее соответствия исторической действительности</p>	<p>анализ информации; Выявление особенностей исторических процессов; Подбор количественной и качественной информации; точность определение логической последовательности при изучении исторического материала, систематизация и хронологизация;</p>
<p>умение анализировать текстовые, визуальные источники исторической информации, в том числе исторические карты/схемы, по истории России и зарубежных стран XX - начала XXI века;</p>	<p>Способность получения необходимой информации с использованием различных источников, включая</p>

сопоставлять информацию, представленную в различных источниках; формализовать историческую информацию в виде таблиц, схем, графиков, диаграмм	электронные, определение оценки и объективных выводов, аргументация собственной позиции;	
приобретение опыта осуществления проектной деятельности в форме разработки и представления учебных проектов по новейшей истории, в том числе - на региональном материале (с использованием ресурсов библиотек, музеев и так далее)	Обоснованность изложения собственной точки зрения (позиции, отношения) при раскрытии проблемы.	
приобретение опыта взаимодействия с людьми другой культуры, национальной и религиозной принадлежности на основе ценностей современного российского общества: идеалов гуманизма, демократии, мира и взаимопонимания между народами, людьми разных культур; проявление уважения к историческому наследию народов России		
умение защищать историческую правду, не допускать умаления подвига народа при защите Отечества, готовность давать отпор фальсификациям российской истории		
знание ключевых событий, основных дат и этапов истории России и мира в XX - начале XXI века; выдающихся деятелей отечественной и всемирной истории; важнейших достижений культуры, ценностных ориентиров		

ВОПРОСЫ ДЛЯ ПРОМЕЖУТОЧНОЙ АТТЕСТАЦИИ

1. Как завершилось складывание единого государства на Руси? Какие изменения в государственном управлении произошли при этом?
2. Как был отражен натиск на Русь с запада в XII в.?
3. Что такое Смутное время? Перечислите основные события этого периода. Что позволило отстоять независимость России?
4. Какие перемены произошли во внутренней жизни России и ее международном положении в период правления Петра I? Дайте характеристику Петру Великому.
5. Что такое «просвещенный абсолютизм»? Как развивалась экономика и социальная сфера в годы правления Екатерины II?

6. Каковы достижения внешней политики России второй половины XVIII в.? В чем причины побед русского оружия?
7. Каковы основные достижения русской культуры в XVIII —начала XIX вв.?
8. Расскажите об основных событиях внутренней и внешней политики России в начале XIX в. Почему Россия победила Наполеона?
9. Раскройте основные направления внешней политики Николая I. Почему Россия потерпела поражение в Крымской войне?
10. Каковы основные направления общественной мысли в России во второй четверти XIX в.?
11. Каковы достижения внешней политики России второй половины XIX в.?
12. В чем выразился расцвет русской культуры в XIX в.?
13. Дайте характеристику уровня развития, внутренней и внешней политики России в начале XX в.
14. Каковы причины и ход революции 1905 —1906 гг. в России? Какие она имела последствия?
15. Какие события стали предпосылками первой мировой войны? Каков ее ход и результаты? Как война повлияла на внутреннее состояние воюющих стран, на развитие военной техники?
16. В чем причины падения самодержавия в России? Расскажите об основных событиях февраля - октября 1917 г.
17. Каковы причины Октябрьской революции 1917 г.? Какие первые мероприятия провели большевики?
18. В чем причины Гражданской войны в России? Какие она имела последствия? Расскажите о политике, которую проводили в те годы большевики?
19. Что такое НЭП, каковы его причины и результаты? Расскажите об образовании СССР.
20. С чем связан курс на ускоренную индустриализацию и коллективизацию в СССР? Какие социальные процессы происходили в стране? Проанализируйте итоги развития СССР в 30-е гг. XX в. Каковы достижения советской культуры 20 —30-х гг. XX в.?
21. В чем причины Второй мировой войны? Опишите основные военные операции Второй мировой войны. Почему советский фронт был главным в войне?
22. Каковы итоги Второй мировой войны? Как изменилось положение ведущих держав после войны?
23. Дайте характеристику современного этапа развития России.
24. Предпосылки и причины формирования биполярного мира. Основные этапы «Холодной войны».
25. Геополитическая карта в условиях биполярного мира.

26. История создания и назначение ООН, НАТО, ШОС, БРИКС, ЕС и других организаций.
27. Основные направления деятельности международных организаций и объединений.
28. Основные внутри и внешнеполитических причины распада СССР.
29. Крах биполярного мира. Изменение геополитической карты.
30. Становление демократического строя в Российской Федерации. Политический кризис, конституция РФ 1993 г.
31. Политическое развитие РФ после 1993 г.
32. Изменение политической ситуации после 2000 года. Интеграционные и дезинтеграционные процессы в России и на внешнеполитической арене.
33. Экономическое развитие РФ в 90-е. Кризис 1998 г.
34. Основные направления экономической политики на современном этапе. Россия и ВТО, ЕврАзЭС, АТЭС.
35. Политическая ситуация в США. Кризисные явления в экономике и их глобальные последствия.
36. Америка и НАТО. США и РФ, политика «перезагрузки».
37. Политические и экономические перспективы Европейского союза в условиях мирового экономического кризиса.
38. Взаимоотношения ЕС с Россией.
39. Индия, проблемы и перспективы развития.
40. Китай – сильнейшая экономика мира.
41. Взаимоотношения стран азиатского региона с РФ.
42. Понятие, кризис и конфликт. Сущность, причины, типология политических конфликтов.
43. Основные локальные конфликты конца XX - начала XXI в.в. Причины, ход и последствия.
44. Участие России в локальных и региональных конфликтах.
45. Понятие терроризма. Основные экстремистские организации. Усилия различных стран по борьбе с международным терроризмом.
46. Роль фундаментальной и прикладной науки в экономическом развитии государства.
47. История и современное состояние российской науки.
48. Культура и религия как важнейшие социальные институты. Механизм воспроизводства духовных ценностей.
49. Понятия «историческая память» и «менталитет».
50. Культурная и религиозная политика РФ.
51. Нормативная составляющая как основной элемент политической системы государства.

52. Содержание и назначение важнейших правовых и законодательных актов РФ.
53. Международное право. Всеобщая декларация прав человека ООН.
Европейская конвенция о защите прав и основных свобод.
54. Перспективы развития России и основных регионов мира в XXI в.в.

Федеральное государственное автономное образовательное учреждение
высшего образования
«Балтийский федеральный университет имени Иммануила Канта»
(БФУ им. И.Канта)
Университетский колледж

Утверждаю
Директор Университетского колледжа
 19.03.2023
З.И. Рождественская

РАБОЧАЯ ПРОГРАММА УЧЕБНОЙ ДИСЦИПЛИНЫ

ХИМИЯ

Специальности:

- 07.02.01 Архитектура
- 08.02.01 Строительство и эксплуатация зданий и сооружений
- 08.02.05 Строительство и эксплуатация автомобильных дорог и аэродромов
- 08.02.08 Монтаж и эксплуатация оборудования и систем газоснабжения
- 08.02.09 Монтаж, наладка и эксплуатация электрооборудования промышленных и гражданских зданий
- 08.02.13 Монтаж и эксплуатация внутренних сантехнических устройств, кондиционирования воздуха и вентиляции
- 09.02.07 Информационные системы и программирование
- 11.02.16 Монтаж, техническое обслуживание и ремонт электронных приборов и устройств
- 15.02.06 Монтаж, техническая эксплуатация и ремонт холодильно-компрессорных и теплонасосных машин и установок (по отраслям)
- 15.02.16 Технология машиностроения
- 21.02.19 Землеустройство

Калининград

Рабочая программа учебной дисциплины «Химия» разработана на основе Федерального государственного образовательного стандарта среднего общего образования (ФГОС СОО) и Рекомендаций по организации получения среднего общего образования в пределах освоения образовательных программ среднего профессионального образования на базе основного общего образования с учетом требований федеральных государственных образовательных стандартов и получаемой профессии или специальности среднего профессионального образования (распоряжение Министерства просвещения Российской Федерации от 30.04.2021г. № Р-98 «Об утверждении Концепции преподавания общеобразовательных дисциплин с учетом профессиональной направленности программ среднего профессионального образования, реализуемых на базе основного общего образования»).

Организация-разработчик:

**Федеральное государственное автономное образовательное учреждение высшего образования «Балтийский федеральный университет им. И. Канта»,
Университетский колледж**

Разработчики:

Касьян А.А., преподаватель отделения адаптации

Павлова Л.А., преподаватель отделения адаптации

СОДЕРЖАНИЕ

1. ПАСПОРТ РАБОЧЕЙ ПРОГРАММЫ УЧЕБНОЙ ДИСЦИПЛИНЫ	4
2. СТРУКТУРА И СОДЕРЖАНИЕ УЧЕБНОЙ ДИСЦИПЛИНЫ	7
3. УСЛОВИЯ РЕАЛИЗАЦИИ ПРОГРАММЫ ДИСЦИПЛИНЫ	12
4. КОНТРОЛЬ И ОЦЕНКА РЕЗУЛЬТАТОВ ОСВОЕНИЯ ДИСЦИПЛИНЫ	14

1. ПАСПОРТ РАБОЧЕЙ ПРОГРАММЫ УЧЕБНОЙ ДИСЦИПЛИНЫ «Химия»

1.1. Область применения программы

Рабочая программа учебной дисциплины «Химия» является частью основной образовательной программы в соответствии с ФГОС СОО.

1.2. Место дисциплины в структуре основной образовательной программы: общеобразовательный цикл дисциплин.

1.3. Цели и задачи дисциплины – требования к результатам освоения дисциплины:

Освоение содержания учебной дисциплины «Химия» обеспечивает достижение студентами следующих результатов:

личностных:

- осознание обучающимися российской гражданской идентичности;
- готовность к саморазвитию, самостоятельности и самоопределению;
- наличие мотивации к обучению и личностному развитию;
- целенаправленное развитие внутренней позиции личности на основе духовно-нравственных ценностей народов Российской Федерации, исторических и национально-культурных традиций, формирование системы значимых ценностно-смысловых установок, антикоррупционного мировоззрения, правосознания, экологической культуры, способности ставить цели и строить жизненные планы.

метапредметных:

- освоение обучающимися межпредметных понятий (используются в нескольких предметных областях и позволяют связывать знания из различных учебных предметов, учебных курсов, модулей в целостную научную картину мира) и универсальных учебных действий (познавательные, коммуникативные, регулятивные);

- способность их использовать в учебной, познавательной и социальной практике;

- готовность к самостоятельному планированию и осуществлению учебной деятельности и организации учебного сотрудничества с педагогическими работниками и сверстниками, к участию в построении индивидуальной образовательной траектории;

- овладение навыками учебно-исследовательской, проектной и социальной деятельности.

предметных:

– сформированность представлений: о химической составляющей естественнонаучной картины мира, роли химии в познании явлений природы, в формировании мышления и культуры личности, ее функциональной грамотности, необходимой для решения практических задач и экологически обоснованного отношения к своему здоровью и природной среде;

– владение системой химических знаний, которая включает: основополагающие понятия (химический элемент, атом, электронная оболочка атома, s-, p-, d-электронные орбитали атомов, ион, молекула, валентность, электроотрицательность, степень окисления, химическая связь, моль, молярная масса, молярный объем, углеродный скелет, функциональная группа, радикал, изомерия, изомеры, гомологический ряд, гомологи, углеводороды, кислород- и азотсодержащие соединения, биологически активные вещества (углеводы, жиры, белки), мономер, полимер, структурное звено, высокомолекулярные соединения, кристаллическая решетка, типы химических реакций (окислительно-восстановительные, экзо- и эндотермические, реакции ионного обмена), раствор, электролиты, неэлектролиты, электролитическая диссоциация, окислитель, восстановитель, скорость химической реакции, химическое равновесие), теории и законы (теория химического строения органических веществ А.М. Бутлерова, теория электролитической диссоциации, периодический закон Д.И. Менделеева, закон сохранения массы), закономерности, символический язык химии, фактологические сведения о свойствах, составе, получении и безопасном использовании важнейших неорганических и органических веществ в быту и практической деятельности человека;

– сформированность умений выявлять характерные признаки и взаимосвязь изученных понятий, применять соответствующие понятия при описании строения и свойств неорганических и органических веществ и их превращений; выявлять взаимосвязь химических знаний с понятиями и представлениями других естественнонаучных предметов;

– сформированность умений использовать наименования химических соединений международного союза теоретической и прикладной химии и тривиальные названия важнейших веществ (этилен, ацетилен, глицерин, фенол, формальдегид, уксусная кислота, глицин, угарный газ, углекислый газ, аммиак, гашеная известь, негашеная известь, питьевая сода и других), составлять формулы неорганических и органических веществ, уравнения химических реакций, объяснять их смысл; подтверждать характерные химические свойства веществ соответствующими экспериментами и записями уравнений химических реакций;

– сформированность умений устанавливать принадлежность изученных неорганических и органических веществ к определенным классам и группам соединений, характеризовать их состав и важнейшие свойства; определять виды химических связей (ковалентная, ионная, металлическая, водородная), типы кристаллических решеток веществ; классифицировать химические реакции;

– владение основными методами научного познания веществ и химических явлений (наблюдение, измерение, эксперимент, моделирование);

– сформированность умений проводить расчеты по химическим формулам и уравнениям химических реакций с использованием физических величин, характеризующих вещества с количественной стороны: массы, объема (нормальные условия) газов, количества вещества; использовать системные химические знания для принятия решений в конкретных жизненных ситуациях, связанных с веществами и их применением;

– сформированность умений планировать и выполнять химический эксперимент (превращения органических веществ при нагревании, получение этилена и изучение его свойств, качественные реакции на альдегиды, крахмал, уксусную кислоту; денатурация белков при нагревании, цветные реакции белков; проводить реакции ионного обмена, определять среду водных растворов, качественные реакции на сульфат-, карбонат- и хлорид-анионы, на катион аммония; решать экспериментальные задачи по темам "Металлы" и "Неметаллы") в соответствии с правилами техники безопасности при обращении с веществами и лабораторным оборудованием; представлять результаты химического эксперимента в форме записи уравнений соответствующих реакций и формулировать выводы на основе этих результатов;

– сформированность умения анализировать химическую информацию, получаемую из разных источников (средств массовой информации, сеть Интернет и другие);

– сформированность умений соблюдать правила экологически целесообразного поведения в быту и трудовой деятельности в целях сохранения своего здоровья и окружающей природной среды; учитывать опасность воздействия на живые организмы определенных веществ, понимая смысл показателя предельной допустимой концентрации;

1.4. Количество часов на освоение программы учебной дисциплины:

максимальная учебная нагрузка студента **94** часов, в том числе:

– обязательной аудиторной учебной нагрузки обучающегося **94** часов.

2. СТРУКТУРА И СОДЕРЖАНИЕ УЧЕБНОЙ ДИСЦИПЛИНЫ

2.1. Объем учебной дисциплины и виды учебной работы

Вид учебной работы	Объем часов
Максимальная учебная нагрузка (всего)	94
Обязательная аудиторная учебная нагрузка (всего)	94
в том числе:	
практические занятия	34
лабораторные занятия	-
курсовая работа, проект	-
Консультации	-
Самостоятельная работа обучающегося (всего)	-
Практическая подготовка	-
Промежуточная аттестация в форме: 1 семестр – другие формы контроля: итоговая оценка, выставляемая на основании оценок текущего контроля знаний, обучающихся в течение семестра; 2 семестр – дифференцированный зачет	-

2.2. Тематический план и содержание учебной дисциплины «Химия»

Наименование разделов и тем	Содержание учебного материала, лабораторные работы и практические занятия, самостоятельная работа обучающихся, курсовая работа (проект) (если предусмотрены)	Объем часов
Раздел 1. Общая и неорганическая химия		42
Тема 1.1. Основные понятия и законы химии	Содержание учебного материала Введение. Основные понятия химии. Вещество. Атом. Молекула. Химический элемент. Аллотропия. Простые и сложные вещества. Качественный и количественный состав веществ. Химические знаки и формулы. Относительная атомная и молекулярная массы. Количество вещества. Основные законы химии. Закон сохранения массы веществ. Закон постоянства состава. Закон Авогадро и следствия из него.	4 2 2
	Практическая работа Решение задач по теме: Основные понятия и законы химии	2
Тема 1.2. Периодический закон и Периодическая система химических элементов Д.И. Менделеева и строение атома.	Содержание учебного материала Периодический закон Д.И. Менделеева. Открытие Д.И. Менделеевым Периодического закона. Периодический закон в формулировке Д.И. Менделеева. Периодическая таблица химических элементов - графическое отображение периодического закона. Структура периодической таблицы: периоды (малые и большие), группы (главная и побочная). s-, p-, d-электронные орбитали атомов. Современная формулировка периодического закона. Значение Периодического закона и периодической системы химических элементов Д.И. Менделеева для развития науки и понимания химической картины мира.	2 2
Тема 1.3. Строение вещества	Содержание учебного материала Строение вещества. Ковалентная химическая связь. Механизм образования ковалентной связи (обменный и донорно-акцепторный). Электроотрицательность. Ковалентные полярная и неполярная связи. Кратность ковалентной связи. Типы кристаллических решеток веществ. Ионная химическая связь. Металлическая связь. Физические свойства металлов. Типы кристаллических решеток веществ. Водородная связь.	4 2 2
Тема 1.4. Вода. Растворы. Электролитическая	Содержание учебного материала Вода. Растворы. Растворение. Вода как растворитель. Растворимость веществ. Насыщенные, ненасыщенные, пересыщенные растворы. Зависимость растворимости газов, жидкостей и твердых веществ	4 2

диссоциация	от различных факторов. Массовая доля растворенного вещества.	
	Электролитическая диссоциация. Электролиты и неэлектролиты. Электролитическая диссоциация. Механизмы электролитической диссоциации для веществ с различными типами химической связи. Степень электролитической диссоциации. Основные положения ТЭД. Кислоты, основания и соли как электролиты.	2
Тема 1.5. Классификация неорганических соединений и их свойства.	Содержание учебного материала	4
	Классификация неорганических соединений и их свойства. Оксиды и их свойства. Основания и их свойства.	2
	Кислоты и их свойства. Соли и их свойства. Гидролиз.	2
	Практическая работа	6
	Испытание растворов кислот индикаторами. Взаимодействие кислот с металлами, оксидами металлов, с основаниями, с солями.	2
	Испытание растворов щелочей индикаторами. Взаимодействие щелочей с солями. Разложение нерастворимых оснований.	2
	Взаимодействие солей с металлами, с солями. Гидролиз солей различного типа.	2
Тема 1.6. Химические реакции.	Содержание учебного материала	4
	Классификация химических реакций. Реакции соединения, разложения, замещения и обмена. Скорость химической реакции. Химическое равновесие.	2
	Окислительно-восстановительные реакции.	2
	Практическая работа	2
	Реакции, идущие с образованием осадка, газа или воды.	
Тема 1.7. Металлы и неметаллы.	Содержание учебного материала	4
	Металлы. Физические свойства металлов. Химические свойства металлов. Общие способы получения металлов.	2
	Неметаллы. Неметаллы - простые вещества.	2
	Практическая работа	6
	Качественные реакции на сульфат-, карбонат- и хлорид-анионы.	2
	Качественные реакции на катионы металлов и катион аммония.	2
	Экспериментальные задачи по темам "Металлы" и "Неметаллы".	2

Раздел 2. Органическая химия.		52
Тема 2.1. Основные понятия органической химии и теория строения органических соединений.	Содержание учебного материала	4
	Основные понятия органической химии и теория строения органических соединений. Предмет органической химии. Теория строения органических соединений А. М. Бутлерова.	2
	Классификация органических веществ. Классификация реакций в органической химии.	2
	Практическая работа	2
	Знакомство с органическими веществами. Написание изомеров предельных углеводородов.	
Тема 2.2. Углеводороды и их природные источники	Содержание учебного материала	12
	Алканы: гомологический ряд, изомерия и номенклатура алканов. Химические свойства.	2
	Алкены. Этилен, его получение. Гомологический ряд, изомерия и номенклатура алкенов.	2
	Алкины-ацетилен, свойства, получение и применение	2
	Диены и каучуки.	2
	Арены. Бензол его свойства, применение.	2
	Природные источники углеводородов. Экологические аспекты использования углеводородного сырья.	2
	Практическая работа	2
Получение этилена. Получение ацетилена.		
Тема 2.3. Кислородсодержащие органические соединения.	Содержание учебного материала	12
	Спирты. Одноатомные и многоатомные. Получение, свойства, применение.	2
	Фенол. Альдегиды.	2
	Карбоновые кислоты, их свойства и применение.	2
	Сложные эфиры. Их свойства, получение и применение.	2
	Жиры. Строение жиров. Жиры в природе.	2
	Углеводы. Классификация, свойства. Крахмал. Сахароза. Целлюлоза.	2
	Практическая работа	10
	Растворение глицерина в воде. Окисление спирта. Окисление альдегида.	2
	Написание структурных формул изомеров непредельных и кислородсодержащих органических соединений	2
	Свойства уксусной кислоты. Получение уксусноэтилового эфира.	2
Решение расчетных задач. Вывод формул органических соединений.	2	

	Строение и химические свойства углеводов.	2
Тема 2.4. Азотсодержащие органические соединения. Полимеры.	Содержание учебного материала	4
	Амины. Аминокислоты.	2
	Белки. Полимеры.	2
	Практическая работа	4
	Свойства белков. Цветные реакции на белки.	2
	Генетическая связь неорганических и органических веществ. Написание уравнений химических реакций.	2
Тема 2.5. Экологическая химия.	Содержание учебного материала	2
	Понятие о веществах — загрязнителях окружающей среды. Токсичность. Стандарты качества окружающей среды. Показатели предельно – допустимой концентрации химических веществ.	2
Всего:		94

3. УСЛОВИЯ РЕАЛИЗАЦИИ ПРОГРАММЫ ДИСЦИПЛИНЫ

3.1. Материально-техническое обеспечение программы дисциплины

Кабинет естественнонаучных дисциплин оснащен посадочными местами по количеству обучающихся, рабочим местом преподавателя, техническими средствами.

Технические средства обучения:

- персональный компьютер ;
- проектор.

Специализированное оборудование:

- анализатор манометрический;
- баня;
- весы;
- дистиллятор электрический;
- колба нагретель;
- Мешалка;
- микроскоп;
- набор демонстрационный Моделирование молекул;
- набор лабораторный большой;
- набор тест комплектов для химического анализа воды и почвенных вытяжек;
- печь;
- рН метр;
- сито;
- фотометр.

3.2. Информационное обеспечение обучения

Основные источники:

1. Новошинский И. И. Химия: учебник для 10 (11) класса общеобразовательных организаций. / И.И. Новошинский, Н.С. Новошинская. - Москва: Русское слово, 2020. - 440 с. - ISBN 978-5-533-00484-8. - URL: <https://ibooks.ru/bookshelf/374163/reading> (дата обращения: 30.11.2021). - Текст: электронный.

3.3. Формы и методы проведения занятий

Для проведения занятий используются лекционные занятия, интерактивные лекции, занятия с применением информационных технологий, занятия с использованием метода модерации, групповые дискуссии.

4. КОНТРОЛЬ И ОЦЕНКА РЕЗУЛЬТАТОВ ОСВОЕНИЯ ДИСЦИПЛИНЫ

Контроль и оценка результатов освоения дисциплины осуществляется преподавателем в процессе проведения практических занятий, тестирования.

Результаты обучения	Критерии оценки	Методы оценки
Предметные:		
сформированность представлений: о химической составляющей естественнонаучной картины мира, роли химии в познании явлений природы, в формировании мышления и культуры личности, ее функциональной грамотности, необходимой для решения практических задач и экологически обоснованного отношения к своему здоровью и природной среде	Получение представлений о современной научной картине мира, роли химии в познании явлений природы, в формировании мышления и культуры личности, ее функциональной грамотности, необходимой для решения практических задач и экологически обоснованного отношения к природе и здоровью	Тестирование, выполнение практических работ
владение системой химических знаний, которая включает: основополагающие понятия (химический элемент, атом, электронная оболочка атома, s-, p-, d-электронные орбитали атомов, ион, молекула, валентность, электроотрицательность, степень окисления, химическая связь, моль, молярная масса, молярный объем, углеродный скелет, функциональная группа, радикал, изомерия, изомеры, гомологический ряд, гомологи, углеводороды, кислород- и азотсодержащие соединения, биологически активные вещества (углеводы, жиры, белки), мономер, полимер, структурное звено, высокомолекулярные соединения, кристаллическая решетка, типы химических реакций (окислительно-восстановительные, экзо-и эндотермические, реакции ионного обмена), раствор, электролиты, неэлектролиты, электролитическая	Использование и применение понятий: химический элемент, атом, электронная оболочка атома, s-, p-, d-электронные орбитали атомов, ион, молекула, валентность, электроотрицательность, степень окисления, химическая связь, моль, молярная масса, молярный объем, углеродный скелет, функциональная группа, радикал, изомерия, изомеры, гомологический ряд, гомологи, углеводороды, кислород- и азотсодержащие соединения, биологически активные вещества (углеводы, жиры, белки), мономер, полимер, структурное звено, высокомолекулярные соединения при решении задач по химии и составлении	

<p>диссоциация, окислитель, восстановитель, скорость химической реакции, химическое равновесие), теории и законы (теория химического строения органических веществ А.М. Бутлерова, теория электролитической диссоциации, периодический закон Д.И. Менделеева, закон сохранения массы), закономерности, символический язык химии, фактологические сведения о свойствах, составе, получении и безопасном использовании важнейших неорганических и органических веществ в быту и практической деятельности человека</p>	<p>химических реакций</p>	
<p>сформированность умений выявлять характерные признаки и взаимосвязь изученных понятий, применять соответствующие понятия при описании строения и свойств неорганических и органических веществ и их превращений; выявлять взаимосвязь химических знаний с понятиями и представлениями других естественнонаучных предметов</p>	<p>Применение соответствующих понятия при описании неорганических и органических веществ Описание взаимосвязи химии с другими предметами естественнонаучного цикла</p>	
<p>сформированность умений использовать наименования химических соединений международного союза теоретической и прикладной химии и тривиальные названия важнейших веществ (этилен, ацетилен, глицерин, фенол, формальдегид, уксусная кислота, глицин, угарный газ, углекислый газ, аммиак, гашеная известь, негашеная известь, питьевая сода и других), составлять формулы неорганических и органических веществ, уравнения химических реакций, объяснять их смысл; подтверждать характерные химические свойства веществ соответствующими экспериментами и записями уравнений химических</p>	<p>Использование наименования химических соединений международного союза теоретической и прикладной химии; Составление формул неорганических и органических веществ, уравнений химических реакций, объяснение их смысла; Применение полученных знаний; Использование знаний для подтверждения химических свойств веществ соответствующими экспериментами и записями уравнений химических</p>	

реакций	реакций;	
сформированность умений устанавливать принадлежность изученных неорганических и органических веществ к определенным классам и группам соединений, характеризовать их состав и важнейшие свойства; определять виды химических связей (ковалентная, ионная, металлическая, водородная), типы кристаллических решеток веществ; классифицировать химические реакции	Определение основных классов неорганических и органических веществ, определение состава их; Определение видов химических связей (ковалентная, ионная, металлическая, водородная), типов кристаллических решеток веществ; Применение классификации химических реакций при написании уравнений;	
владение основными методами научного познания веществ и химических явлений (наблюдение, измерение, эксперимент, моделирование)	Использование основных методов научного познания веществ и химических явлений (наблюдение, измерение, эксперимент, моделирование) при решении практических и экспериментальных задач;	
сформированность умений проводить расчеты по химическим формулам и уравнениям химических реакций с использованием физических величин, характеризующих вещества с количественной стороны: массы, объема (нормальные условия) газов, количества вещества; использовать системные химические знания для принятия решений в конкретных жизненных ситуациях, связанных с веществами и их применением	Поведение расчетов по химическим формулам и уравнениям химических реакций; Применение системных химических знаний для принятия решений в конкретных жизненных ситуациях, связанных с веществами и их применением;	
сформированность умений планировать и выполнять химический эксперимент (превращения органических веществ при нагревании, получение этилена и изучение его свойств, качественные реакции на альдегиды, крахмал, уксусную кислоту; денатурация белков при нагревании, цветные реакции белков; проводить реакции ионного обмена, определять среду	Самостоятельное планирование и выполнение химического эксперимента в соответствии с правилами техники безопасности при обращении с веществами и лабораторным оборудованием; Применение полученных знаний при оформлении результатов химического	

водных растворов, качественные реакции на сульфат-, карбонат- и хлорид-анионы, на катион аммония; решать экспериментальные задачи по темам "Металлы" и "Неметаллы") в соответствии с правилами техники безопасности при обращении с веществами и лабораторным оборудованием; представлять результаты химического эксперимента в форме записи уравнений соответствующих реакций и формулировать выводы на основе этих результатов	эксперимента и формулирование вывода на основе этих результатов;
сформированность умения анализировать химическую информацию, получаемую из разных источников (средств массовой информации, сеть Интернет и другие)	Анализ информации получаемой из разных источников; оценка её достоверности
сформированность умений соблюдать правила экологически целесообразного поведения в быту и трудовой деятельности в целях сохранения своего здоровья и окружающей природной среды; учитывать опасность воздействия на живые организмы определенных веществ, понимая смысл показателя предельной допустимой концентрации	Применение правил техники безопасности и экологической целесообразности поведения в быту и трудовой деятельности в целях сохранения своего здоровья и окружающей природной среды; Анализ опасности воздействия на живые организмы определенных веществ, используя показатели ПДК;

Вопросы для промежуточной аттестации

1. Какие вещества называются простыми, сложными?
2. Какие явления называются физическими, а какие – химическими?
3. Что такое атом, молекула?
4. Какое явление называется аллотропией?
5. В чем сходство и различие в понятиях «масса атома» и «относительная атомная масса»?
6. Что такое относительная атомная масса?
7. Что такое молярная масса вещества? В каких единицах она выражается?

8. Можно ли связать понятия «моль» и «постоянная Авогадро»?
9. Сформулируйте закон постоянства состава.
10. Кем и когда был сформулирован закон сохранения массы вещества?
11. Как на практике используются законы постоянства состава и сохранения массы вещества?
12. Что выражает химическая формула?
13. Что выражает химическое уравнение?
14. Кем и когда был открыт Периодический закон?
15. В каком году был открыт периодический закон химических элементов, как он сформулирован Д.И. Менделеевым?
16. Приведите современную формулировку периодического закона.
17. Чем обусловлена периодичность свойств простых веществ?
18. Сколько периодов и групп в периодической системе?
19. Какие подгруппы называют главными и какие – побочными?
20. Как изменяются металлические свойства элементов в главной подгруппе и в периоде?
21. Как изменяются свойства атомов элементов с увеличением порядкового номера?
22. Между атомами каких элементов возникает ионная связь? Какая химическая связь называется ионной или электровалентной?
23. Что такое ковалентная связь? На какие виды она подразделяется?
24. Между атомами каких элементов возникает ковалентная связь?
25. Что общего между степенью окисления и валентностью и в чем различие между ними?
26. Укажите валентность и степень окисления каждого атома в молекула: Cl_2 , H_2O , N_2 , NH_3 , H_2S . Ответ обоснуйте, пользуясь теорией строения вещества.
27. Определите степень окисления атомов в соединениях и ионах: CrO_4^{2-} , HNO_3 , KClO_3 , SO_4^{2-} , PO_4^{3-} , K_3PO_4 , SiH_4 , NH_4^+
28. Что такое раствор?
29. Что называется растворением?
30. Что такое растворимость?
31. Какие растворы называются насыщенными, ненасыщенными, пересыщенными?
32. Как изменяется растворимость газов при повышении температуры, при повышении давления?
33. Как изменяется растворимость твердых веществ при изменении температуры?
34. Как изменяется растворимость жидких веществ при изменении условий?
35. Что такое массовая доля растворенного вещества?

36. В каких единицах измеряется массовая доля растворенного вещества ?
37. Какие вещества называются электролитами? Что называется электролитической диссоциацией?
38. Что такое степень электролитической диссоциации?
39. Какие вещества являются электролитами?
40. Назовите основные положения Теории электролитической диссоциации
41. Что такое кислоты?
42. Какие вещества называются гидроксидами?
43. Что такое соли с точки зрения ТЭД?
44. Кто является основоположником теории электролитической диссоциации?
45. Какие электролиты относятся к сильным электролитам?
46. Составьте уравнения диссоциации следующих электролитов:
47. HNO_2 , H_2S , $\text{Ba}(\text{OH})_2$, CuOHNO_3 , $\text{Fe}_2(\text{SO}_4)_3$, Na_3PO_4 , K_2HPO_4 , K_2CrO_4 , MgOHCl , $\text{KCr}(\text{SO}_4)$.
48. Приведите примеры оксидов: а) кислотных; б) основных; в) амфотерных; г) несолеобразующих (безразличных).
49. Назовите следующие оксиды: N_2O , SO_2 , Mn_2O_7 , SnO , CaO , OsO_4 , K_2O .
50. Какие известны оксиды, встречающиеся в природе?
51. Почему не могут быть в природе такие оксиды, как оксид кальция и оксид фосфора(V)?
52. Выведите формулы кислотных оксидов из формул следующих кислот : HNO_2 , H_2MnO_4 , H_3PO_4 , H_2SbO_7 , HNO_3 , H_3BO_3 .
53. Напишите формулы оксидов, которые можно получить, разлагая нагреванием следующие гидроксиды: LiOH , $\text{Cu}(\text{OH})_2$, H_3AsO_4 , $\text{Cr}(\text{OH})_3$, H_2SiO_3 , H_2SO_4
54. Напишите уравнения реакций между следующими оксидами:
а) оксид кальция и оксид азота (V); б) оксид серы(VI) и оксид меди (II) ; в) оксид фосфора (V) и оксид калия.
55. закончите уравнения следующих реакций получения солей:
а) $\text{KOH} + \text{SO}_2 \rightarrow$; б) $\text{LiOH} + \text{Cl}_2\text{O}_7 \rightarrow$; в) $\text{Ca}(\text{OH})_2 + \text{CO}_2 \rightarrow$; г) $\text{Fe}_2\text{O}_3 + \text{H}_2\text{SO}_4 \rightarrow$.
56. Напишите уравнения реакций, при помощи которых можно осуществить следующие превращения: а) $\text{CuSO}_4 \rightarrow \text{CuCl}_2 \rightarrow \text{ZnCl}_2 \rightarrow \text{Na}_2\text{ZnO}_2 \rightarrow \text{Zn}(\text{OH})_2 \rightarrow \text{ZnOHNO}_3$.
57. Какой процесс называют гидролизом? От каких факторов зависит гидролиз солей?
58. От чего зависит реакция среды при растворении различных солей в воде?
59. Напишите уравнения реакций гидролиза солей в молекулярной и ионной формах: NaNO_3 , $\text{Ca}(\text{CN})_2$, MgS , CuI_2 , $\text{Cr}_2(\text{SO}_4)_3$. Какая среда (щелочная,

- кислая или нейтральная) будет в водных растворах этих солей?
60. Какие из солей подвергаются гидролизу: BaCl_2 , $\text{Pb}(\text{NO}_3)_2$, $(\text{NH}_4)_2\text{S}$, K_3PO_4 , Na_2CO_3 , ZnBr_2 ? В какой цвет будет окрашен лакмус?
 61. Укажите, какие основные химические реакции лежат в основе синтеза полимеров.
 62. Как называются полимеры, которые при повышении температуры не размягчаются и не плавятся?
 63. В каком реактиве можно растворить каучук?
 64. Приведите примеры реакций полимеризации и поликонденсации.
 65. Приведите примеры синтетических и искусственных волокон.
 66. Охарактеризуйте строение белковых молекул. В чем различие между протеинами и протеидами?
 67. Какие химические соединения используются в организме для синтеза белков?
 68. Перечислите важнейшие химические свойства белка. Какие из них являются качественными?
 69. Какие цветные реакции доказывают наличие белка?
 70. За счет чего происходит образование пептидной связи? Приведите пример получения трипептида.
 71. Какими биологическими функциями обладают белки?
 72. Какова роль белков для жизнедеятельности живого организма?
 73. Каким путем решается проблема удовлетворения человека белками?
 74. Что ПДК?

**Федеральное государственное автономное образовательное учреждение
высшего образования
«Балтийский федеральный университет имени Иммануила Канта»
(БФУ им. И.Канта)
Университетский колледж**

Утверждаю
Директор Университетского колледжа


13.03.2023
З.И. Рождественская

РАБОЧАЯ ПРОГРАММА УЧЕБНОЙ ДИСЦИПЛИНЫ

ФИЗИЧЕСКАЯ КУЛЬТУРА

Специальности:

- 07.02.01 Архитектура
- 08.02.01 Строительство и эксплуатация зданий и сооружений
- 08.02.05 Строительство и эксплуатация автомобильных дорог и аэродромов
- 08.02.08 Монтаж и эксплуатация оборудования и систем газоснабжения
- 08.02.09 Монтаж, наладка и эксплуатация электрооборудования промышленных и гражданских зданий
- 08.02.13 Монтаж и эксплуатация внутренних сантехнических устройств, кондиционирования воздуха и вентиляции
- 09.02.07 Информационные системы и программирование
- 11.02.16 Монтаж, техническое обслуживание и ремонт электронных приборов и устройств
- 15.02.06 Монтаж, техническая эксплуатация и ремонт холодильно-компрессорных и теплонасосных машин и установок (по отраслям)
- 15.02.16 Технология машиностроения
- 21.02.19 Землеустройство

Калининград

Рабочая программа учебной дисциплины **«Физическая культура»** разработана на основе Федерального государственного образовательного стандарта среднего общего образования (ФГОС СОО) и Рекомендаций по организации получения среднего общего образования в пределах освоения образовательных программ среднего профессионального образования на базе основного общего образования с учетом требований федеральных государственных образовательных стандартов и получаемой профессии или специальности среднего профессионального образования (распоряжение Министерства просвещения Российской Федерации от 30.04.2021г. № Р-98 «Об утверждении Концепции преподавания общеобразовательных дисциплин с учетом профессиональной направленности программ среднего профессионального образования, реализуемых на базе основного общего образования»).

Организация-разработчик:

**Федеральное государственное автономное образовательное учреждение высшего образования «Балтийский федеральный университет им. И. Канта»,
Университетский колледж**

Разработчик:

Урбанская Н.В., преподаватель физической культуры по программам СПО
Ресурсного центра физической культуры.

СОДЕРЖАНИЕ

1. ПАСПОРТ РАБОЧЕЙ ПРОГРАММЫ УЧЕБНОЙ ДИСЦИПЛИНЫ	4
2. СТРУКТУРА И СОДЕРЖАНИЕ УЧЕБНОЙ ДИСЦИПЛИНЫ	6
3. УСЛОВИЯ РЕАЛИЗАЦИИ ПРОГРАММЫ ДИСЦИПЛИНЫ	12
4. КОНТРОЛЬ И ОЦЕНКА РЕЗУЛЬТАТОВ ОСВОЕНИЯ ДИСЦИПЛИНЫ	14

1. ПАСПОРТ РАБОЧЕЙ ПРОГРАММЫ УЧЕБНОЙ ДИСЦИПЛИНЫ «Физическая культура»

1.1. Область применения программы

Рабочая программа учебной дисциплины «Физическая культура» является частью основной образовательной программы в соответствии с ФГОС СОО.

1.2. Место дисциплины в структуре основной образовательной программы: общеобразовательный цикл дисциплин.

1.3. Цели и задачи дисциплины – требования к результатам освоения дисциплины:

Освоение содержания учебной дисциплины «Физическая культура» обеспечивает достижение студентами следующих результатов:

личностных:

- осознание обучающимися российской гражданской идентичности;
- готовность к саморазвитию, самостоятельности и самоопределению;
- наличие мотивации к обучению и личностному развитию;
- целенаправленное развитие внутренней позиции личности на основе духовно-нравственных ценностей народов Российской Федерации, исторических и национально-культурных традиций, формирование системы значимых ценностно-смысловых установок, антикоррупционного мировоззрения, правосознания, экологической культуры, способности ставить цели и строить жизненные планы.

метапредметных:

- освоение обучающимися межпредметных понятий (используются в нескольких предметных областях и позволяют связывать знания из различных учебных предметов, учебных курсов, модулей в целостную научную картину мира) и универсальных учебных действий (познавательные, коммуникативные, регулятивные);

- способность их использовать в учебной, познавательной и социальной практике;

- готовность к самостоятельному планированию и осуществлению учебной деятельности и организации учебного сотрудничества с педагогическими работниками и сверстниками, к участию в построении индивидуальной образовательной траектории;

- овладение навыками учебно-исследовательской, проектной и социальной деятельности.

предметных:

– умение использовать разнообразные формы и виды физкультурной деятельности для организации здорового образа жизни, активного отдыха и досуга, в том числе в подготовке к выполнению нормативов Всероссийского физкультурно-спортивного комплекса "Готов к труду и обороне" (ГТО);

– владение современными технологиями укрепления и сохранения здоровья, поддержания работоспособности, профилактики заболеваний, связанных с учебной и производственной деятельностью;

– владение основными способами самоконтроля индивидуальных показателей здоровья, умственной и физической работоспособности, динамики физического развития и физических качеств;

– владение физическими упражнениями разной функциональной направленности, использование их в режиме учебной и производственной деятельности с целью профилактики переутомления и сохранения высокой работоспособности;

– владение техническими приемами и двигательными действиями базовых видов спорта, активное применение их в физкультурно-оздоровительной и соревновательной деятельности, в сфере досуга, в профессионально-прикладной сфере;

– положительную динамику в развитии основных физических качеств (силы, быстроты, выносливости, гибкости и ловкости).

1.4. Количество часов на освоение программы дисциплины:

Максимальная учебная нагрузка обучающегося **78** часов, в том числе:

– обязательной аудиторной учебной нагрузки обучающегося **78** часов.

2. СТРУКТУРА И СОДЕРЖАНИЕ УЧЕБНОЙ ДИСЦИПЛИНЫ

2.1. Объем учебной дисциплины и виды учебной работы

Вид учебной работы	Объем часов
Максимальная учебная нагрузка (всего)	78
Обязательная аудиторная учебная нагрузка (всего)	78
в том числе:	
практические занятия	74
лабораторные занятия	-
курсовая работа, проект	-
Консультации	-
Самостоятельная работа обучающегося (всего)	-
Практическая подготовка	-
Промежуточная аттестация в форме: 1 семестр – зачет; 2 семестр - дифференцированный зачет	

2.2. Тематический план и содержание учебной дисциплины «Физическая культура»

Наименование разделов и тем	Содержание учебного материала, лабораторные работы и практические занятия, самостоятельная работа обучающихся, курсовая работа (проект) (если предусмотрены)	Объем часов
1	2	3
Раздел 1. Теоретические сведения		4
Тема 1.1. Основы здорового образа жизни. Физическая культура в обеспечении здоровья	Содержание учебного материала 1. Вводный инструктаж по технике безопасности. Физическая культура в обеспечении здоровья	2 2
Тема 1.2. Основы методики самостоятельных занятий физическими упражнениями	Содержание учебного материала 1. Организация занятий физическими упражнениями различной направленности. Особенности самостоятельных занятий для юношей и девушек. Простейшие методики самооценки работоспособности, усталости, утомления и применение средств физической культуры для их направленной коррекции. Использование методов самоконтроля, стандартов, индексов.	2 2
Раздел 2. Легкая атлетика		30
Тема 2.1. Бег на короткие дистанции	Содержание учебного материала Низкий старт. Стартовый разгон. Финиширование. Техники бега и техники дыхания. Бег с ходу. Техника эстафетного бега.	
	Практические занятия	8
	1. Беговые и прыжковые упражнения. Челночный бег .	2
	2. Низкий старт. Бег 100м	2

	3. Стартовый разгон. Бег 60 м.	2
	4. Эстафетный бег. 4 x 100 м,	2
<p>Тема 2.2. Бег на средние и длинные дистанции</p>	<p>Содержание учебного материала Воспитание скоростной выносливости. Старт, техника бега по дистанции, прохождение поворотов (работа рук, стопы), финишный бросок. Бег 2000, 3000 метров.</p>	
	<p>Практические занятия</p>	8
	1. Техника бега с высокого старта. (Старт, техника бега по дистанции, прохождение поворотов)	2
	2. Бег на длинные дистанции. 6-минутный бег.	2
	3. Бег 2000, 3000 м. Отработка финишного рывка. Тестирование	2
	4. Развитие общей и специальной выносливости. Методика активного отдыха в ходе профессиональной деятельности по избранному направлению.	2
<p>Тема 2.3. Прыжок в длину</p>	<p>Содержание учебного материала: Техника отталкивания, полёта, приземления, разбега. Техника прыжка «согнув ноги». Контрольные упражнения в прыжках. Развитие скоростно-силовых способностей. Специальные упражнения прыгуна (многоскоки, ускорения, маховые упражнения для рук и ног)</p>	
	<p>Практические занятия</p>	4
	1. Прыжок в длину с места.	2
	2. Прыжок в длину с разбега способом «согнув ноги»	2
<p>Тема 2.4. Бег по пересеченной местности</p>	<p>Содержание учебного материала: Специальные беговые упражнения. Техника постановки стопы. Воспитание общей выносливости. Кросс. Обучение технике бега по дистанции (естественные препятствия, бег с горки и под горку.) Развитие выносливости. Развитие физических способностей средствами лёгкой атлетики Подвижные игры и эстафеты с элементами легкой атлетики.</p>	
	<p>Практические занятия</p>	6

	1.Бег по пересеченной местности.	2
	2. Бег 500, 1000м	2
	3.Специальные беговые упражнения. Преодоление полосы препятствий с использованием бега ходьбы, прыжков.	2
Тема 2.5. Метание спортивного снаряда	Содержание учебного материала: техника безопасности при метании; биомеханические основы техники метания; держание гранаты, разбег, заключительная часть разбега, финальные усилия. Метание теннисного мяча. Специальные упражнения метателя. Развитие быстроты и силовых качеств. Физические упражнения для профилактики и коррекции нарушения опорно-двигательного аппарата.	
	Практические занятия	4
	1.Техники метания снарядов. Метание снаряда с места.	2
	2. Метание гранаты с разбега. Контрольное тестирование, подготовка с сдаче норм ГТО.	2
Раздел 3. Гимнастика, элементы фитнеса		18
Тема 3.1 Гимнастика, элементы фитнеса	Содержание учебного материала: техника безопасности на занятиях гимнастикой; строевые упражнения: построения и перестроения, размыкания и смыкания; общеразвивающие упражнения с предметами и без предметов, упражнения в паре с партнером, в группах, на снарядах и тренажерах ; упражнения с гантелями в чередовании напряжения с расслаблением, упражнения для коррекции нарушений осанки, упражнения с гимнастическими палками, гириями., Выполнение прикладных упражнений: ходьбы и бега, упражнений в равновесии, лазанье и перелазание, поднятие и переноска груза, прыжки. Нормативы: подтягивание на высокой перекладине, поднятие и опускание туловища из положения лежа на спине. комбинации из спортивно-гимнастических и акробатических элементов. Обязательные элементы: упражнения для мышц живота, отжимания в упоре лежа. Массаж и самомассаж при физическом и умственном утомлении.	

	Практические занятия	18
	1. Общеразвивающие упражнения с предметами и без предметов. Строевые упражнения. Составление и проведение комплексов утренней гимнастики	4
	2. Стретчинговая гимнастика. Дыхательная гимнастика.	4
	3. Аэробика. Упражнения со степ платформами; слайд тренировка; шейпинг; пилатес.	4
	4. Упражнения с отягощениями (Выполнение упражнений и комплексов упражнений атлетической гимнастики для рук и плечевого пояса, мышц спины и живота, мышц ног с использованием собственного веса. Выполнение упражнений со свободными весами)	4
	5.Контрольное тестирование	2
Раздел 4. Спортивные игры		26
Тема 4.1. Баскетбол	Содержание учебного материала Ловля и передача мяча, ведение, передача мяча двумя руками от груди; передача мяча двумя руками сверху; передача мяча двумя руками снизу; передача мяча одной рукой от плеча; передача одной рукой от головы или сверху; передача одной рукой «крюком»; передача одной рукой снизу; передача одной рукой сбоку; скрытая передача мяча за спиной. броски мяча в корзину (с места, в движении, прыжком), штрафной бросок, вырывание и выбивание (приемы овладения мячом).Прием техники защиты – перехват; приемы, применяемые против броска: накрывание. Тактика нападения, тактика защиты. Правила игры. Техника безопасности игры. Игра по упрощенным правилам баскетбола. Игра по правилам. Специальная физическая подготовка	
	Практические занятия	14
	1.Ведение мяча. Отработка техники передвижения и остановок	2
	2. Ловля мяча двумя руками, одной рукой. Передача мяча от груди. Передачи мяча на время.	2
	3. Передачи мяча.	2

	4. Броски мяча в кольцо.	2
	5.Штрафной бросок.	2
	6.Отработка стойки защитника, выбивание и вырывание мяча. Двусторонняя игра	2
	7.Тактика игры. Совершенствование техники владения мячом в учебной игре.	2
Тема 4.2. Волейбол	Содержание учебного материала Совершенствование техники передвижений, остановок, поворотов, стоек: передвижение, ходьба, прыжки (стойка игрока, работа рук и ног во время перемещений, остановок), (основная стойка, перемещение вперед, назад, вправо, влево). Отработка комбинаций из освоенных элементов техники передвижения. Совершенствование техники подачи мяча, вариантов техники приема и передачи мяча. Тактика игры в защите и нападении.	
	Практические занятия	12
	1. Прием и передача мяча сверху.	2
	2. Прием мяча снизу после подачи, передача и прием мяча над собой.	2
	3. Подачи мяча: прямая нижняя, прямая верхняя.	2
	4. Техника нападающего удара; блокирования.	2
	5. Совершенствование технических приемов, тактических действий при игре в волейбол.	2
	6. Двусторонняя игра.	2
	Всего:	78

3. УСЛОВИЯ РЕАЛИЗАЦИИ ПРОГРАММЫ ДИСЦИПЛИНЫ

3.1. Материально-техническое обеспечение программы дисциплины

Реализация учебной дисциплины осуществляется в спортивном зале и на открытом стадионе.

Оборудование спортивного зала:

- щиты;
- сетки;
- стойки;
- корзины;
- баскетбольные, футбольные, волейбольные мячи.

Оборудование для силовых упражнений:

- гантели;
- утяжелители;
- резина.

Оборудование для занятий гимнастикой и фитнесом:

- степ-платформы;
- слайд - дорожки;
- скакалки;
- гимнастические коврики;
- гимнастические палки;
- гимнастическая перекладина;
- шведская стенка;
- секундомеры.

Технические средства обучения:

- музыкальный центр;
- выносные колонки;
- микрофон;
- компьютер с лицензионным программным обеспечением;
- многофункциональный принтер;
- электронные носители с записями комплексов упражнений.

3.2. Информационное обеспечение обучения

Основные источники:

1. Андрюхина Т.В. Физическая культура: учебник для 10—11 классов общеобразовательных организаций / Т.В. Андрюхина, Н.В. Третьякова. - Москва: Русское слово, 2020. - 176 с. - ISBN 978-5-00092-902-5. - URL: <https://ibooks.ru/bookshelf/374162/reading> (дата обращения: 30.11.2021). - Текст: электронный.

4. КОНТРОЛЬ И ОЦЕНКА РЕЗУЛЬТАТОВ ОСВОЕНИЯ ДИСЦИПЛИНЫ

Контроль и оценка результатов освоения учебной дисциплины осуществляется преподавателем в процессе проведения практических занятий, выполнения обучающимися индивидуальных заданий.

Результаты обучения	Критерии оценки	Методы оценки	
Предметные:			
<p>1) умение использовать разнообразные формы и виды физкультурной деятельности для организации здорового образа жизни, активного отдыха и досуга, в том числе в подготовке к выполнению нормативов Всероссийского физкультурно-спортивного комплекса "Готов к труду и обороне" (ГТО);</p> <p>2) владение современными технологиями укрепления и сохранения здоровья, поддержания работоспособности, профилактики заболеваний, связанных с учебной и производственной деятельностью;</p> <p>3) владение основными способами самоконтроля индивидуальных показателей здоровья, умственной и физической работоспособности, динамики физического развития и физических качеств;</p> <p>4) владение физическими упражнениями разной функциональной направленности, использование их в режиме учебной и производственной деятельности с целью профилактики переутомления и сохранения высокой работоспособности;</p>	<p>Оценка технико-тактических действий студентов в ходе проведения контрольных соревнований по спортивным играм</p> <p>Оценка выполнения функций судьи.</p>	Сдача контрольных нормативов видам спорта	
	<p>Проведение медико-социального обследования по заданной схеме;</p> <p>Собеседование по подготовленной теме.</p>	Сдача контрольных нормативов видам спорта	
	<p>Использование знаний, полученных в области анатомии, физиологии, экологии, ОБЖ;</p>	Тест; Исследовательская работа (отчёт по исследовательской работе) Волонтёрская деятельность	
	<p>Наблюдение за деятельностью обучающихся и экспертная оценка хода и результатов деятельности;</p> <p>Самоанализ работ, двигательных действий, выполненных занимающимися;</p> <p>Контроль графика выполнения индивидуальной самостоятельной работы обучающегося;</p>	Сдача контрольных нормативов видам спорта	
	<p>Участие в командных соревнованиях.</p>	Сдача контрольных нормативов видам спорта	
		<p>Выполнение комплексов общеразвивающих упражнений по изученным видам физкультурно-спортивной деятельности;</p>	Сдача контрольных нормативов видам спорта

<p>5) владение техническими приемами и двигательными действиями базовых видов спорта, активное применение их в физкультурно-оздоровительной и соревновательной деятельности, в сфере досуга, в профессионально-прикладной сфере;</p> <p>6) положительную динамику в развитии основных физических качеств (силы, быстроты, выносливости, гибкости и ловкости).</p>	<p>Демонстрация правильного выполнения комплексов упражнений оздоровительной физической культуры;</p> <p>Соблюдение норм техники безопасности.</p>	
	<p>Выполнение комплексов общеразвивающих упражнений по изученным видам физкультурно-спортивной деятельности;</p> <p>Демонстрация правильного выполнения комплексов упражнений оздоровительной физической культуры;</p> <p>Соблюдение норм техники безопасности.</p>	<p>Сдача контрольных нормативов видам спорта</p>
	<p>Соблюдение техники безопасности, правил гигиены на и после занятий.</p> <p>Ведение личного дневника самоконтроля.</p> <p>Устранение допущенных ошибок в своей работе.</p>	<p>Ведение «Дневника здоровья»</p> <p>Ведение календаря самонаблюдения.</p>
	<p>Выполнение комплексов общеразвивающих упражнений по изученным видам физкультурно-спортивной деятельности;</p> <p>Демонстрация правильного выполнения комплексов упражнений оздоровительной физической культуры;</p> <p>Соблюдение норм техники безопасности.</p>	<p>Сдача контрольных нормативов видам спорта</p>
	<p>Демонстрация навыков двусторонней игры (баскетбол, волейбол)</p>	<p>Оценка техники выполнения упражнений, комплексов с отягощениями, с самоотягощениями.</p> <p>Самооценка результатов овладения новыми двигательными навыками;</p>
	<p>Выполнение нормативов Всероссийского физкультурно-</p>	<p>Участие в подготовительных</p>

	спортивного комплекса «Готов к труду и обороне» (ГТО).	соревнованиях к выполнению и непосредственное выполнение установленных нормативных требований комплекса ГТО по трем уровням трудности.
--	--	--

**Государственные требования к уровню физической подготовленности студентов при выполнении нормативов Всероссийского физкультурно-спортивного комплекса «Готов к труду и обороне» (ГТО)
Возрастная группа от 16 до 17 лет**

№ п/п	Виды испытаний (тесты)	Нормативы					
		Юноши			Девушки		
		бронза	серебро	золото	бронза	серебро	золото
Обязательный испытания (тесты)							
1.	Бег на 30 м	4,9	4,7	4,4	5,7	5,5	5,0
	или бег на 60 м (с)	8,8	8,5	8,0	10,5	10,1	9,3
	или бег на 100 м (с)	14,6	14,3	13,4	17,6	17,2	16,0
2.	Бег на 2 км (мин, с)				12.00	11.20	9.50
	или на 3 км (мин, с)	15.00	14.30	12.40	-	-	-
3.	Подтягивания из виса на высокой перекладине (количество раз)	9	11	14	-	-	-
	Или рывок гири 16 кг (количество раз)	15	18	33	-	-	-
	Или подтягивания из виса лежа на низкой перекладине (к-во раз)	-	-	-	11	13	19
	Или сгибания и разгибания рук в упоре лежа на полу (количество раз)	27	31	42	9	11	16
4.	Наклон вперед из положения стоя с прямыми ногами на гимнастической скамье (ниже уровня скамьи-см)	+6	+8	+13	+7	+9	+16
Испытания (тесты) по выбору							
5.	Челночный бег 3x10	7,9	7,6	6,9	8,9	8,7	7,9
	Прыжок в длину с разбега (см)	375	385	440	285	300	345
	или прыжок в длину с места толчком двумя ногами	195	210	230	160	170	185

6.	Поднимание туловища из положения лежа на спине (кол-во раз в 1мин)	36	40	50	33	36	44
7.	Метание спортивного снаряда весом 700г(м)	27	29	35	-	-	-
	Или весом 500г(м)	-	-	-	13	16	20
	Кросс на 3км по пересеченной местности*	-	-	-	19,00	18,00	16,30
	Кросс 5км по пересеченной местности*	26,30	25,30	23,30	-	-	-
9.	Плавание на 50м (мин,с)	1,15	1,05	0.50	1,28	1,18	1.02
10.	Стрельба из пневм. винтовки из положения сидя или стоя с опорой локтей о стол или стойку, дистанция – 10м (очки)	15	20	25	15	20	25
	или из «электронного оружия» дистанция – 10м (очки)	18	25	30	18	25	30

Оценка уровня физических способностей студентов

№ п/п	Физические способности	Контрольные упражнения (тест)	Оценка					
			Юноши			Девушки		
			5	4	3	5	4	3
1	Скоростные	Бег 30 м, с	4,7	5,2	5,7	5,4	5,8	6,2
		Бег на 60 м (с)	8,0	8,5	8,8	9,3	10,1	10,6
		Бег 100м (с)	14,4	14,8	15,5	16,5	17,2	18,2
2	Координационные	Челночный бег 3x10 м, с	7.2	7.9-7.5	8.1	8.4	9.3-8.7	9.6
3	Скоростно-силовые	Прыжки в длину с места, см	220	210	190	185	170	160
4	Выносливость	6-минутный бег, м	1500	1300-1400	1100	1300	1050-1200	900
		Бег 3000 м (мин, с)	13,00	14,00	15,00			
		Бег 2000 м (мин, с)				11,00	11,50	12,30
5	Гибкость	Наклон вперед из положения сидя	14	12	7	22	18	13
6	Силовые	Подтягивание: на выс. перекладине из виса, к-во раз(юноши), на низ.	12	10	7	18	13-15	11

	перекладине из виса лежа, к-во раз (девушки)						
	Приседание на одной ноге с опорой о стену (ко-во раз на каждой ноге)	10	8	5			
	Наклоны туловища из положения лежа, ноги согнуты, руки за головой (к-во раз за 1 мин)	50	40	36	40	36	30
	Сгибание рук в упоре (к-во раз)	32	27	22	20	15	10

Тема: Баскетбол

Упражнения	5 юн/дев	4 юн/дев	3 юн/дев
1. Броски мяча в корзину одной рукой в движении после передачи из пяти попыток (кол-во попаданий + правильная техника выполнения)	3	2	1
2. Штрафные броски из 10 попыток (кол-во попаданий)	4	3	2
3. Участие в игре с соблюдением правил			

Тема: Волейбол

Упражнения	5 юн/дев	4 юн/дев	3 юн/дев
1. Передача мяча сверху над собой (кол-во раз)	20/18	16/14	12/10
2. Передача мяча снизу над собой (кол-во раз)	20/18	16/14	12/10
3. Подача мяча сверху из 5 попыток	4	3	2
4. Участие в игре с соблюдением правил			

Требования к результатам обучения студентов, отнесённых по состоянию здоровья к специальной медицинской группе

Уметь:

- определить уровень собственного здоровья по тестам
- составить и провести с группой комплексы упражнений утренней гимнастики.
- составлять комплексы физических упражнений для восстановления работоспособности после умственного и физического утомления.

- применять на практике приемы массажа и самомассажа.
- определять индивидуальную оптимальную нагрузку при занятиях физическими упражнениями.
- выполнять упражнения: сгибание и выпрямление рук в упоре лежа (для девушек - руки на опоре высотой до 50 см);
- подтягивание на перекладине (юноши);
- поднимание туловища (сед) из положения лежа на спине, руки за головой, ноги закреплены (девушки);
- прыжки в длину с места;
- бег 100 м;
- бег: юноши - 3 км, девушки - 2 км (без учета времени);
- тест Купера - 12-минутное передвижение;
- плавание - 50 м (без учета времени);

Овладеть:

- техникой спортивных игр по одному из избранных видов.
- системой дыхательных упражнений в процессе выполнения движений для повышения работоспособности, при выполнении релаксационных упражнений.
- элементами техники движений: релаксационных, беговых, прыжковых, ходьбы, в плавании.

Повышать аэробную выносливость с использованием циклических видов спорта (терренкура и кроссовой подготовки).

Знать:

- состояние своего здоровья, уметь составить и провести индивидуальные занятия двигательной активности;
- основные принципы, методы и факторы регуляции индивидуальной оптимальной нагрузки.

ТЕМАТИКА РЕФЕРАТИВНЫХ И ПРОЕКТНЫХ РАБОТ ПО ДИСЦИПЛИНЕ «ФИЗИЧЕСКАЯ КУЛЬТУРА» для временно освобождённых от практических занятий

1. Роль лечебной физической культуры (ЛФК) в системе медицинской реабилитации.
2. ЛФК при заболеваниях органов дыхания.
3. ЛФК при заболеваниях сердечно - сосудистой системы.
4. ЛФК при заболеваниях нервной системы.

5. ЛФК при черепно-мозговой травме.
6. ЛФК при заболеваниях мочеполовой системы.
7. ЛФК при заболеваниях эндокринной системы.
8. ЛФК при заболеваниях опорно-двигательного аппарата.
9. ЛФК после перенесенных травм.
10. ЛФК при заболеваниях органов зрения.
11. ЛФК при ЛОР-заболеваниях.
12. ЛФК при заболеваниях желез внутренней секреции.
13. ЛФК при заболеваниях желудочно-кишечного тракта.
14. Физическая культура и объемы нагрузок при аллергопатологии.
15. ЛФК при нарушениях осанки.
16. Роль физической культуры в укреплении и сохранении здоровья.
17. Основы методики регуляции эмоциональных состояний человека (аутогенная тренировка, психофизическая тренировка, медитация).
18. Основы методики самомассажа.
19. Нетрадиционные оздоровительные методики.
20. Традиционные и нетрадиционные методики дыхательной гимнастики. 21. Характеристика, содержание и направленность популярных частных методик оздоровительных видов гимнастики.
22. Обмен углеводов и минеральных веществ при физической нагрузке.
23. Воздействие природных и социально-экологических факторов на организм и жизнедеятельность человека.
24. Двигательная активность и физическое развитие человека.
25. Нетрадиционные методики развития двигательных качеств.
26. Двигательный режим в период экзаменационной сессии и напряженных умственных нагрузок студентов.
27. Методика составления индивидуальных оздоровительных и тренировочных программ по избранному виду физической активности.

Федеральное государственное автономное образовательное учреждение
высшего образования
«Балтийский федеральный университет имени Иммануила Канта»
(БФУ им. И. Канта)
Университетский колледж

Утверждаю
Директор Университетского колледжа



З.И. Рождественская

РАБОЧАЯ ПРОГРАММА УЧЕБНОЙ ДИСЦИПЛИНЫ

ОСНОВЫ БЕЗОПАСНОСТИ ЖИЗНЕДЕЯТЕЛЬНОСТИ

Специальности:

- 07.02.01 Архитектура
- 08.02.01 Строительство и эксплуатация зданий и сооружений
- 08.02.05 Строительство и эксплуатация автомобильных дорог и аэродромов
- 08.02.08 Монтаж и эксплуатация оборудования и систем газоснабжения
- 08.02.09 Монтаж, наладка и эксплуатация электрооборудования промышленных и гражданских зданий
- 08.02.13 Монтаж и эксплуатация внутренних сантехнических устройств, кондиционирования воздуха и вентиляции
- 09.02.07 Информационные системы и программирование
- 11.02.16 Монтаж, техническое обслуживание и ремонт электронных приборов и устройств
- 15.02.06 Монтаж, техническая эксплуатация и ремонт холодильно-компрессорных и теплонасосных машин и установок (по отраслям)
- 15.02.16 Технология машиностроения
- 21.02.19 Землеустройство

Рабочая программа учебной дисциплины **«Основы безопасности жизнедеятельности»** разработана на основе Федерального государственного образовательного стандарта среднего общего образования (ФГОС СОО) и Рекомендаций по организации получения среднего общего образования в пределах освоения образовательных программ среднего профессионального образования на базе основного общего образования с учетом требований федеральных государственных образовательных стандартов и получаемой профессии или специальности среднего профессионального образования (распоряжение Министерства просвещения Российской Федерации от 30.04.2021г. № Р-98 «Об утверждении Концепции преподавания общеобразовательных дисциплин с учетом профессиональной направленности программ среднего профессионального образования, реализуемых на базе основного общего образования»).

Организация-разработчик:

**Федеральное государственное автономное образовательное учреждение высшего образования «Балтийский федеральный университет им. И. Канта»,
Университетский колледж**

Разработчик:

Авраменко С.В., преподаватель отделения адаптации

Насакина И.Н., преподаватель отделения адаптации

СОДЕРЖАНИЕ

1. ПАСПОРТ ПРОГРАММЫ УЧЕБНОЙ ДИСЦИПЛИНЫ	ОШИБКА! ЗАКЛАДКА НЕ
ОПРЕДЕЛЕНА.	
2. СТРУКТУРА И СОДЕРЖАНИЕ УЧЕБНОЙ ДИСЦИПЛИНЫ	7
3. УСЛОВИЯ РЕАЛИЗАЦИИ ПРОГРАММЫ ДИСЦИПЛИНЫ	11
4. КОНТРОЛЬ И ОЦЕНКА РЕЗУЛЬТАТОВ ОСВОЕНИЯ ДИСЦИПЛИНЫ	12

1. ПАСПОРТ РАБОЧЕЙ ПРОГРАММЫ УЧЕБНОЙ ДИСЦИПЛИНЫ «Основы безопасности жизнедеятельности»

1.1. Область применения программы

Рабочая программа учебной дисциплины «Основы безопасности жизнедеятельности» является частью основной образовательной программы в соответствии с ФГОС СОО

1.2. Место дисциплины в структуре основной образовательной программы: общеобразовательный цикл дисциплин.

1.3. Цели и задачи дисциплины – требования к результатам освоения дисциплины:

Освоение содержания учебной дисциплины «Основы безопасности жизнедеятельности» обеспечивает достижение следующих результатов:

личностных:

- осознание обучающимися российской гражданской идентичности;
- готовность к саморазвитию, самостоятельности и самоопределению;
- наличие мотивации к обучению и личностному развитию;
- целенаправленное развитие внутренней позиции личности на основе духовно-нравственных ценностей народов Российской Федерации, исторических и национально-культурных традиций, формирование системы значимых ценностно-смысловых установок, антикоррупционного мировоззрения, правосознания, экологической культуры, способности ставить цели и строить жизненные планы.

метапредметных:

- освоение обучающимися межпредметных понятий (используются в нескольких предметных областях и позволяют связывать знания из различных учебных предметов, учебных курсов, модулей в целостную научную картину мира) и универсальных учебных действий (познавательные, коммуникативные, регулятивные);

- способность их использовать в учебной, познавательной и социальной практике;

- готовность к самостоятельному планированию и осуществлению учебной деятельности и организации учебного сотрудничества с педагогическими работниками и сверстниками, к участию в построении индивидуальной образовательной траектории;

- овладение навыками учебно-исследовательской, проектной и социальной деятельности.

предметных:

– сформированность представлений о ценности безопасного поведения для личности, общества, государства; знание правил безопасного поведения и способов их применения в собственном поведении;

– сформированность представлений о возможных источниках опасности в различных ситуациях (в быту, транспорте, общественных местах, в природной среде, в социуме, в цифровой среде); владение основными способами предупреждения опасных и экстремальных ситуаций; знать порядок действий в экстремальных и чрезвычайных ситуациях;

– сформированность представлений о важности соблюдения правил дорожного движения всеми участниками движения, правил безопасности на транспорте. Знание правил безопасного поведения на транспорте, умение применять их на практике, знание о порядке действий в опасных, экстремальных и чрезвычайных ситуациях на транспорте;

– знания о способах безопасного поведения в природной среде; умение применять их на практике; знать порядок действий при чрезвычайных ситуациях природного характера; сформированность представлений об экологической безопасности, ценности бережного отношения к природе, разумного природопользования;

– владение основами медицинских знаний: владение приемами оказания первой помощи при неотложных состояниях; знание мер профилактики инфекционных и неинфекционных заболеваний, сохранения психического здоровья; сформированность представлений о здоровом образе жизни и его роли в сохранении психического и физического здоровья, негативного отношения к вредным привычкам; знания о необходимых действиях при чрезвычайных ситуациях биолого-социального характера;

– знание основ безопасного, конструктивного общения, умение различать опасные явления в социальном взаимодействии, в том числе криминального характера; умение предупреждать опасные явления и противодействовать им;

– сформированность нетерпимости к проявлениям насилия в социальном взаимодействии; знания о способах безопасного поведения в цифровой среде; умение применять их на практике; умение распознавать опасности в цифровой среде (в том числе криминального характера, опасности вовлечения в деструктивную деятельность) и противодействовать им;

– знание основ пожарной безопасности; умение применять их на практике для предупреждения пожаров; знать порядок действий при угрозе пожара и пожаре в быту, общественных местах, на транспорте, в природной среде; знать права и обязанности граждан в области пожарной безопасности;

– сформированность представлений об опасности и негативном влиянии на жизнь личности, общества, государства экстремизма, терроризма; знать роль государства в противодействии терроризму; уметь различать приемы вовлечения в экстремистскую и террористическую деятельность и противодействовать им; знать порядок действий при объявлении разного уровня террористической опасности; знать порядок действий при угрозе совершения террористического акта; совершении террористического акта; проведении контртеррористической операции;

– сформированность представлений о роли России в современном мире; угрозах военного характера; роли Вооруженных Сил Российской Федерации в обеспечении мира; знание основ обороны государства и воинской службы; прав и обязанностей гражданина в области гражданской обороны; знать действия при сигналах гражданской обороны;

– знание основ государственной политики в области защиты населения и территорий от чрезвычайных ситуаций различного характера; знание задач и основных принципов организации Единой системы предупреждения и ликвидации последствий чрезвычайных ситуаций, прав и обязанностей гражданина в этой области;

– знание основ государственной системы, российского законодательства, направленных на защиту населения от внешних и внутренних угроз; сформированность представлений о роли государства, общества и личности в обеспечении безопасности.

–

1.4. Количество часов на освоение программы дисциплины:

максимальной учебной нагрузки обучающегося 62 часа, в том числе:

– обязательной аудиторной учебной нагрузки обучающегося 62 часа.

2. СТРУКТУРА И СОДЕРЖАНИЕ УЧЕБНОЙ ДИСЦИПЛИНЫ

2.1. Объем учебной дисциплины и виды учебной работы

Вид учебной работы	Объем часов
Максимальная учебная нагрузка (всего)	62
Обязательная аудиторная учебная нагрузка (всего)	62
в том числе:	
практические занятия	20
лабораторные занятия	-
курсовая работа, проект	-
Консультации	-
Самостоятельная работа обучающегося (всего)	-
Практическая подготовка	-
Промежуточная аттестация в форме: 1 семестр – другие формы контроля: итоговая оценка, выставляемая на основании оценок текущего контроля знаний, обучающихся в течение семестра; 2 семестр - дифференцированный зачет	

2.2. Тематический план и содержание учебной дисциплины «Основы безопасности жизнедеятельности»

Наименование разделов и тем	Содержание учебного материала, лабораторные и практические работы, самостоятельная работа обучающихся	Объем часов
<i>1</i>	<i>2</i>	<i>3</i>
Тема 1. Культура безопасности и жизнедеятельности в современном обществе	Содержание материала Современные представления о культуре безопасности Влияние поведения на безопасность. Риск ориентированный подход к обеспечению безопасности на уровне личности, общества, государства	2
Тема 2. Безопасность в быту	Содержание материала Профилактика и первая помощь при отравлениях	4 2
	Предупреждение травм и первая помощь при них. Пожарная безопасность в быту Безопасное поведение в местах общего пользования	2
Тема 3. Безопасность на транспорте	Содержание материала Безопасность дорожного движения	6 2
	Порядок действий при дорожно-транспортных происшествиях Безопасное поведение на разных видах транспорта	2
	Практические занятия	2
	Изучение моделей поведения пешеходов, велосипедистов, пассажиров и водителей транспортных средств при организации дорожного движения.	2
Тема 4. Безопасность в общественных местах	Содержание материала Безопасность в общественных местах. Опасности социально-психологического характера	6 2
	Безопасность в общественных местах. Опасности криминального характера	2
	Безопасность в общественных местах. Действия при пожаре, обрушении конструкций, угрозе или совершении террористического акта	2
Тема 5. Безопасность в природной среде	Содержание материала Безопасность в природной среде Выживание в автономных условиях Чрезвычайные ситуации природного характера. Природные пожары	10 2

	Чрезвычайные ситуации геологического характера: землетрясения, извержение вулканов, оползни, сели, камнепады, снежные лавины. Чрезвычайные ситуации гидрологического характера: наводнения, паводки, половодья, цунами	2
	Чрезвычайные ситуации гидрологического характера: наводнения, паводки, половодья, цунами. Чрезвычайные ситуации метеорологического характера: бури, ливни, град, мороз, жара	2
	Практические занятия	4
	Поведение при ЧС	2
	Экологическая грамотность и разумное природопользование	2
Тема 6. Здоровье и как его сохранить. Основы медицинских знаний	Содержание материала	10
	Факторы, влияющие на здоровье человека. Здоровый образ жизни	2
	Инфекционные заболевания. Значение вакцинации в борьбе с инфекционными заболеваниями	2
	Неинфекционные заболевания. Факторы риска и меры профилактики. Роль диспансеризации для сохранения здоровья Психическое здоровье и психологическое благополучие	2
	Практические занятия	4
	Первая помощь	2
	Состояния, при которых оказывается первая помощь	2
Тема 7. Безопасность в социуме	Содержание материала	4
	Общение в жизни человека. Межличностное общение, общение в группе Конфликты и способы их разрешения	2
	Конструктивные и деструктивные способы психологического воздействия. Психологические механизмы воздействия на большие группы людей	2
Тема 8. Безопасность в информационном пространстве	Содержание материала	4
	Безопасность в цифровой среде Опасности, связанные с коммуникацией в цифровой среде Достоверность информации в цифровой среде. Защита прав в цифровом пространстве	2
	Практические занятия	2
	Безопасность в цифровой среде	2
Тема 9. Основы противодействия	Содержание материала	6
	Экстремизм и терроризм как угроза устойчивого развития общества Противодействие экстремизму и терроризму	2

экстремизму и терроризм	Правила безопасного поведения при угрозе и совершении террористического акта	2
	Практические занятия	2
	Правила безопасного поведения при угрозе и совершении террористического акта	2
Тема 10. Взаимодействие личности, общества и государства в обеспечении безопасности жизни и здоровья населения	Содержание материала	10
	Оборона страны как обязательное условие благополучного развития страны Защита населения и территорий от чрезвычайных ситуаций	2
	Взаимодействие личности, общества и государства в обеспечении национальной безопасности	2
	Практические занятия	6
	Изучение и отработка моделей поведения в условиях вынужденной природной автономии.	2
	Изучение и использование средств индивидуальной защиты от поражающих факторов в ЧС мирного и военного времени.	4
	Итого	62

3. УСЛОВИЯ РЕАЛИЗАЦИИ ПРОГРАММЫ ДИСЦИПЛИНЫ

3.1. Материально-техническое обеспечение программы дисциплины

Кабинет «Безопасности жизнедеятельности» оснащён посадочными местами по количеству обучающихся, рабочим местом преподавателя, техническими средствами.

Технические средства обучения:

- стационарный компьютер;
- мультимедиа проектор.

3.2. Информационное обеспечение обучения

Основные источники:

1. Аюбов Э.Н. Основы безопасности жизнедеятельности: учебник для 10 класса общеобразовательных организаций. / Э.Н. Аюбов, Д.З. Прищепов, М.В. Муркова, А.Ю. Тараканова. - Москва: Русское слово, 2021. - 288 с. - ISBN 978-5-533-01484-7. - URL: <https://ibooks.ru/bookshelf/374941/reading> (дата обращения: 30.11.2021). - Текст: электронный.

2. Аюбов Э.Н. Основы безопасности жизнедеятельности: учебник для 11 класса общеобразовательных организаций. / Э.Н. Аюбов, Д.З. Прищепов, М.В. Муркова, А.Ю. Тараканова. - Москва: Русское слово, 2021. - 304 с. - ISBN 978-5-533-01485-4. - URL: <https://ibooks.ru/bookshelf/374942/reading> (дата обращения: 30.11.2021). - Текст: электронный.

3.3. Формы и методы проведения занятий

Для проведения занятий используются лекционные, практические занятия, семинары - практикумы, интерактивные лекции, занятия с применением информационных технологий, разбор производственных ситуаций (кейсов), компьютерные симуляции (компьютерное моделирование), ролевые игры, деловые игры.

4. КОНТРОЛЬ И ОЦЕНКА РЕЗУЛЬТАТОВ ОСВОЕНИЯ ДИСЦИПЛИНЫ

Контроль и оценка результатов освоения дисциплины осуществляется преподавателем в процессе проведения практических занятий, тестирования.

Результаты обучения	Критерии оценки	Методы оценки
Предметные:		
<p>1) сформированность представлений о ценности безопасного поведения для личности, общества, государства; знание правил безопасного поведения и способов их применения в собственном поведении;</p> <p>2) сформированность представлений о возможных источниках опасности в различных ситуациях (в быту, транспорте, общественных местах, в природной среде, в социуме, в цифровой среде); владение основными способами предупреждения опасных и экстремальных ситуаций; знать порядок действий в экстремальных и чрезвычайных ситуациях;</p> <p>3) сформированность представлений о важности соблюдения правил дорожного движения всеми участниками движения, правил безопасности на транспорте. Знание правил безопасного поведения на транспорте, умение применять их на практике, знание о порядке действий в опасных, экстремальных и чрезвычайных ситуациях на транспорте;</p> <p>4) знания о способах безопасного поведения в природной среде; умение применять их на практике; знать порядок действий при чрезвычайных ситуациях природного характера; сформированность представлений об экологической безопасности, ценности бережного отношения к природе, разумного</p>	<p>Нахождение различий основных понятий и теоретических положений основ безопасности жизнедеятельности;</p> <p>Применение знаний дисциплины для обеспечения безопасности;</p>	<p>Тестирование, устный опрос; оценка решения ситуационных задач.</p>
	<p>Выявление потенциально опасных ситуаций для сохранения жизни и здоровья человека и их анализ</p> <p>Моделирование поведения при угрозе и возникновении ЧС.</p>	
	<p>Применение знаний дисциплины для обеспечения своей безопасности.</p> <p>Моделирование поведения при угрозе и возникновении ЧС</p>	
	<p>Использование различных источников и новых информационных технологий для анализа информации в области безопасности;</p>	
	<p>Анализ влияния современного человека на окружающую среду, оценка примеров зависимости благополучия жизни людей от состояния окружающей среды;</p> <p>Моделирование ситуаций по сохранению биосферы и ее защите</p>	
	<p>Анализ влияния современного человека на окружающую среду</p>	
	<p>Анализ и применение полученных теоретических знаний на практике</p> <p>выявление потенциально опасных ситуаций для сохранения жизни и здоровья человека и пути их решения</p>	
	<p>Анализ явлений и событий</p>	

<p>природопользования;</p> <p>5) владение основами медицинских знаний: владение приемами оказания первой помощи при неотложных состояниях; знание мер профилактики инфекционных и неинфекционных заболеваний, сохранения психического здоровья; сформированность представлений о здоровом образе жизни и его роли в сохранении психического и физического здоровья, негативного отношения к вредным привычкам; знания о необходимых действиях при чрезвычайных ситуациях биолого-социального характера;</p> <p>6) знание основ безопасного, конструктивного общения, умение различать опасные явления в социальном взаимодействии, в том числе криминального характера; умение предупреждать опасные явления и противодействовать им;</p> <p>7) сформированность нетерпимости к проявлениям насилия в социальном взаимодействии; знания о способах безопасного поведения в цифровой среде; умение применять их на практике; умение распознавать опасности в цифровой среде (в том числе криминального характера, опасности вовлечения в деструктивную деятельность) и противодействовать им;</p> <p>8) знание основ пожарной безопасности; умение применять их на практике для предупреждения пожаров; знать порядок действий при угрозе пожара и пожаре в быту, общественных местах, на транспорте, в природной среде; знать права и обязанности граждан в области пожарной безопасности;</p> <p>9) сформированность представлений об опасности и негативном влиянии</p>	<p>природного, техногенного и социального характера</p> <p>Усвоение общих понятий чрезвычайных ситуаций, классификация чрезвычайных ситуаций природного и техногенного характера по основным признакам, характеристика особенностей ЧС различного происхождения. -</p>
	<p>Правильное применение с точки зрения техники безопасности бытовых приборов и других технических средств</p>
	<p>Применение опыта локализации возможных опасных ситуаций,</p>
	<p>Определение основных понятий о здоровье и здоровом образе жизни.</p>
	<p>Анализ влияния двигательной активности на здоровье человека, усвоение факторов, влияющих на здоровье</p>
	<p>Анализ влияния современного человека на окружающую среду, оценка примеров зависимости благополучия жизни людей от состояния окружающей среды; моделирование ситуаций по сохранению биосферы и ее защите</p>
	<p>Характеристика предназначения и основных функций полиции, службы скорой помощи, Федеральной службы по надзору в сфере защиты прав потребителей и благополучия человека и других государственных служб в области безопасности</p>
	<p>Анализ последствий влияния алкоголя на здоровье человека и социальных последствий употребления алкоголя. Моделирование социальных последствий пристрастия к наркотикам;</p> <p>Характеристика правил</p>

<p>на жизнь личности, общества, государства экстремизма, терроризма; знать роль государства в противодействии терроризму; уметь различать приемы вовлечения в экстремистскую и террористическую деятельность и противодействовать им; знать порядок действий при объявлении разного уровня террористической опасности; знать порядок действий при угрозе совершения террористического акта; совершении террористического акта; проведении контртеррористической операции;</p> <p>10) сформированность представлений о роли России в современном мире; угрозах военного характера; роли Вооруженных Сил Российской Федерации в обеспечении мира; знание основ обороны государства и воинской службы; прав и обязанностей гражданина в области гражданской обороны; знать действия при сигналах гражданской обороны;</p> <p>11) знание основ государственной политики в области защиты населения и территорий от чрезвычайных ситуаций различного характера; знание задач и основных принципов организации Единой системы предупреждения и ликвидации последствий чрезвычайных ситуаций, прав и обязанностей гражданина в этой области;</p> <p>12) знание основ государственной системы, российского законодательства, направленных на защиту населения от внешних и внутренних угроз; сформированность представлений о роли государства, общества и личности в обеспечении безопасности.</p>	<p>безопасного поведения при угрозе террористического акта, захвате в качестве заложника</p>
	<p>Анализ активности на здоровье человека, определение основных форм закалывания, их влияния на здоровье человека,</p>
	<p>Анализ моделей поведения в разных ситуациях: как вести себя дома, на дорогах, в лесу, на водоемах, характеристика основных функций системы по предупреждению и ликвидации ЧС (РСЧС);</p>
	<p>Обоснование последствий влияния алкоголя и наркотиков на здоровье человека и их социальные последствия</p>
	<p>Усвоение общих понятий чрезвычайных ситуаций, классификация чрезвычайных ситуаций природного и техногенного характера по основным признакам, характеристика особенностей ЧС различного происхождения. Выявление потенциально опасных ситуаций для сохранения жизни и здоровья человека</p>
	<p>Моделирование возникновения опасных и чрезвычайных ситуаций по характерным для них признакам,</p>
	<p>Анализ и моделирование личного безопасного поведения в повседневной жизни и в различных опасных и чрезвычайных ситуациях</p>
	<p>Формулирование общих, должностных и специальных обязанностей военнослужащих</p>
	<p>Характеристика распределения времени и повседневного порядка жизни воинской части, сопоставление порядка и условий</p>

	прохождения военной службы по призыву и по контракту; - анализ условий прохождения альтернативной гражданской службы	
	Освоение основных понятий о состояниях, при которых оказывается первая помощь; моделирование ситуаций по оказанию первой помощи при несчастных случаях.	

Вопросы для промежуточной аттестации

1. Цели и задачи учебной дисциплины «Основы безопасности жизнедеятельности».
2. Здоровый образ жизни как система индивидуального поведения человека, направленная на сохранение и укрепление здоровья.
3. Факторы, способствующие укреплению здоровья.
4. Влияние неблагоприятной окружающей среды на здоровье человека. Основные источники загрязнения окружающей среды.
5. Вредные привычки (употребление алкоголя, курение, употребление наркотиков) и их профилактика.
6. Курение и его влияние на состояние здоровья. Пассивное курение и его влияние на здоровье.
7. Наркотики, наркомания и токсикомания, общие понятия и определения. Социальные последствия пристрастия к наркотикам. Профилактика наркомании.
8. Репродуктивное здоровье как составляющая часть здоровья человека и общества.
9. Общие понятия и классификация чрезвычайных ситуаций природного и техногенного характера.
10. Характеристика чрезвычайных ситуаций природного и техногенного характера, наиболее вероятных для данной местности и района проживания.
11. Единая государственная система предупреждения и ликвидации чрезвычайных ситуаций (РСЧС), история ее создания, предназначение, структура, задачи, решаемые для защиты населения от чрезвычайных ситуаций.
12. Гражданская оборона — составная часть обороноспособности страны. Основные понятия и определения, задачи гражданской обороны. Структура и органы управления гражданской обороной.
13. Современные средства поражения и их поражающие факторы. Мероприятия по защите населения.

14. Организация инженерной защиты населения от поражающих факторов чрезвычайных ситуаций мирного и военного времени. Инженерная защита, виды защитных сооружений.

15. Правила безопасного поведения при угрозе террористического акта, захвате в качестве заложника.

16. История создания Вооруженных Сил России.

17. Организационная структура Вооруженных Сил Российской Федерации. Виды Вооруженных Сил Российской Федерации, рода Вооруженных Сил Российской Федерации, рода войск.

18. Сухопутные войска: история создания, предназначение, структура.

19. Военно-воздушные силы: история создания, предназначение, структура.

20. Военно-морской флот, история создания, предназначение, структура.

21. Другие войска Российской Федерации.

22. Воинская обязанность. Основные понятия о воинской обязанности.

23. Воинский учет. Организация воинского учета и его предназначение. Первоначальная постановка граждан на воинский учет.

24. Обязательная подготовка граждан к военной службе. Основное содержание обязательной подготовки гражданина к военной службе. Добровольная подготовка граждан к военной службе.

25. Призыв на военную службу.

26. Понятие первой помощи. Перечень состояний, при которых оказывается первая помощь. Признаки жизни.

27. Основные инфекционные болезни, их классификация и профилактика. Пути передачи возбудителей инфекционных болезней.

28. Понятие и виды кровотечений. Первая помощь при наружных кровотечениях. Основные признаки внутреннего кровотечения.

29. Понятие травм и их виды. Правила первой помощи при ранениях. Правила наложения повязок различных типов.

30. Первая помощь при синдроме длительного сдавливания.

31. Первая помощь при ожогах. Понятие, основные виды и степени ожогов.

32. Первая помощь при воздействии низких температур. Последствия воздействия низких температур на организм человека. Основные степени отморожений.

33. Первая помощь при отсутствии сознания. Правила проведения непрямого (наружного) массажа сердца и искусственного дыхания.

Федеральное государственное автономное образовательное учреждение
высшего образования
«Балтийский федеральный университет имени Иммануила Канта»
(БФУ им. И.Канта)
Университетский колледж

Утверждаю
Директор Университетского колледжа
 19.03.2023
З.И. Рождественская

РАБОЧАЯ ПРОГРАММА УЧЕБНОЙ ДИСЦИПЛИНЫ

ГЕОГРАФИЯ

Специальности:

- 07.02.01 Архитектура
- 08.02.01 Строительство и эксплуатация зданий и сооружений
- 08.02.05 Строительство и эксплуатация автомобильных дорог и аэродромов
- 08.02.08 Монтаж и эксплуатация оборудования и систем газоснабжения
- 08.02.09 Монтаж, наладка и эксплуатация электрооборудования промышленных и гражданских зданий
- 08.02.13 Монтаж и эксплуатация внутренних сантехнических устройств, кондиционирования воздуха и вентиляции
- 09.02.07 Информационные системы и программирование
- 11.02.16 Монтаж, техническое обслуживание и ремонт электронных приборов и устройств
- 15.02.06 Монтаж, техническая эксплуатация и ремонт холодильно-компрессорных и теплонасосных машин и установок (по отраслям)
- 15.02.16 Технология машиностроения
- 21.02.19 Землеустройство

Калининград

Рабочая программа учебной дисциплины «**География**» разработана на основе Федерального государственного образовательного стандарта среднего общего образования (ФГОС СОО) и Рекомендаций по организации получения среднего общего образования в пределах освоения образовательных программ среднего профессионального образования на базе основного общего образования с учетом требований федеральных государственных образовательных стандартов и получаемой профессии или специальности среднего профессионального образования (распоряжение Министерства просвещения Российской Федерации от 30.04.2021г. № Р-98 «Об утверждении Концепции преподавания общеобразовательных дисциплин с учетом профессиональной направленности программ среднего профессионального образования, реализуемых на базе основного общего образования»).

Организация-разработчик:

**Федеральное государственное автономное образовательное учреждение высшего образования «Балтийский федеральный университет им. И. Канта»,
Университетский колледж**

Разработчики:

Горбунова Е.Ю., преподаватель отделения «Инженерные сооружения»

СОДЕРЖАНИЕ

1. ПАСПОРТ РАБОЧЕЙ ПРОГРАММЫ УЧЕБНОЙ ДИСЦИПЛИНЫ	4
2. СТРУКТУРА И СОДЕРЖАНИЕ УЧЕБНОЙ ДИСЦИПЛИНЫ	8
3. УСЛОВИЯ РЕАЛИЗАЦИИ ПРОГРАММЫ ДИСЦИПЛИНЫ	16
4. КОНТРОЛЬ И ОЦЕНКА РЕЗУЛЬТАТОВ ОСВОЕНИЯ ДИСЦИПЛИНЫ	17

1. ПАСПОРТ РАБОЧЕЙ ПРОГРАММЫ УЧЕБНОЙ ДИСЦИПЛИНЫ «География»

1.1. Область применения программы

Рабочая программа учебной дисциплины «География» является частью основной образовательной программы в соответствии с ФГОС СОО.

1.2. Место дисциплины в структуре основной образовательной программы: общеобразовательный цикл дисциплин.

1.3. Цели и задачи дисциплины – требования к результатам освоения дисциплины:

Освоение содержания учебной дисциплины «География» обеспечивает достижение студентами следующих результатов:

личностных:

- осознание обучающимися российской гражданской идентичности;
- готовность к саморазвитию, самостоятельности и самоопределению;
- наличие мотивации к обучению и личностному развитию;
- целенаправленное развитие внутренней позиции личности на основе духовно-нравственных ценностей народов Российской Федерации, исторических и национально-культурных традиций, формирование системы значимых ценностно-смысловых установок, антикоррупционного мировоззрения, правосознания, экологической культуры, способности ставить цели и строить жизненные планы.

метапредметных:

- освоение обучающимися межпредметных понятий (используются в нескольких предметных областях и позволяют связывать знания из различных учебных предметов, учебных курсов, модулей в целостную научную картину мира) и универсальных учебных действий (познавательные, коммуникативные, регулятивные);

- способность их использовать в учебной, познавательной и социальной практике;

- готовность к самостоятельному планированию и осуществлению учебной деятельности и организации учебного сотрудничества с педагогическими работниками и сверстниками, к участию в построении индивидуальной образовательной траектории;

- овладение навыками учебно-исследовательской, проектной и социальной деятельности.

предметных:

– понимание роли и места современной географической науки в системе научных дисциплин, ее участия в решении важнейших проблем человечества: приводить примеры проявления глобальных проблем, в решении которых принимает участие современная географическая наука, на региональном уровне, в разных странах, в том числе в России; определять роль географических наук в достижении целей устойчивого развития;

– освоение и применение знаний о размещении основных географических объектов и территориальной организации природы и общества (понятия и концепции устойчивого развития, зеленой энергетики, глобализации и проблема народонаселения); выбирать и использовать источники географической информации для определения положения и взаиморасположения объектов в пространстве; описывать положение и взаиморасположение географических объектов в пространстве;

– сформированность системы комплексных социально ориентированных географических знаний о закономерностях развития природы, размещения населения и хозяйства: различать географические процессы и явления и распознавать их проявления в повседневной жизни; использовать знания об основных географических закономерностях для определения и сравнения свойств изученных географических объектов, явлений и процессов; проводить классификацию географических объектов, процессов и явлений; устанавливать взаимосвязи между социально-экономическими и геоэкологическими процессами и явлениями; между природными условиями и размещением населения, между природными условиями и природно-ресурсным капиталом и отраслевой структурой хозяйства стран; формулировать и/или обосновывать выводы на основе использования географических знаний;

– владение географической терминологией и системой базовых географических понятий, умение применять социально-экономические понятия для решения учебных и (или) практико-ориентированных задач;

– сформированность умений проводить наблюдения за отдельными географическими объектами, процессами и явлениями, их изменениями в результате воздействия природных и антропогенных факторов: определять цели и задачи проведения наблюдений; выбирать форму фиксации результатов наблюдения; формулировать обобщения и выводы по результатам наблюдения;

– сформированность умений находить и использовать различные источники географической информации для получения новых знаний о природных и социально-экономических процессах и явлениях, выявления закономерностей и тенденций их развития, прогнозирования: выбирать и

использовать источники географической информации (картографические, статистические, текстовые, видео- и фотоизображения, геоинформационные системы), адекватные решаемым задачам; сопоставлять и анализировать географические карты различной тематики и другие источники географической информации для выявления закономерностей социально-экономических, природных и экологических процессов и явлений; определять и сравнивать по географическим картам разного содержания и другим источникам географической информации качественные и количественные показатели, характеризующие географические объекты, процессы и явления; определять и находить в комплексе источников недостоверную и противоречивую географическую информацию для решения учебных и (или) практико-ориентированных задач; самостоятельно находить, отбирать и применять различные методы познания для решения практико-ориентированных задач;

– владение умениями географического анализа и интерпретации информации из различных источников: находить, отбирать, систематизировать информацию, необходимую для изучения географических объектов и явлений, отдельных территорий мира и России, их обеспеченности природными и человеческими ресурсами, хозяйственного потенциала, экологических проблем; представлять в различных формах (графики, таблицы, схемы, диаграммы, карты) географическую информацию; формулировать выводы и заключения на основе анализа и интерпретации информации из различных источников географической информации; критически оценивать и интерпретировать информацию, получаемую из различных источников; использовать различные источники географической информации для решения учебных и (или) практико-ориентированных задач;

– сформированность умений применять географические знания для объяснения разнообразных явлений и процессов: объяснять изученные социально-экономические и геоэкологические процессы и явления; объяснять географические особенности стран с разным уровнем социально-экономического развития, включая особенности проявления в них глобальных проблем человечества; использовать географические знания о мировом хозяйстве и населении мира, об особенностях взаимодействия природы и общества для решения учебных и (или) практико-ориентированных задач;

– сформированность умений применять географические знания для оценки разнообразных явлений и процессов: оценивать географические факторы, определяющие сущность и динамику важнейших социально-экономических и геоэкологических процессов; оценивать изученные социально-экономические и геоэкологические процессы и явления;

– сформированность знаний об основных проблемах взаимодействия природы и общества, о природных и социально-экономических аспектах экологических проблем: описывать географические аспекты проблем взаимодействия природы и общества; приводить примеры взаимосвязи глобальных проблем; приводить примеры возможных путей решения глобальных проблем.

1.4. Количество часов на освоение программы учебной дисциплины:

максимальная учебная нагрузка студента **78** часов, в том числе:

– обязательной аудиторной учебной нагрузки обучающегося **78** часов.

2. СТРУКТУРА И СОДЕРЖАНИЕ УЧЕБНОЙ ДИСЦИПЛИНЫ

2.1. Объем учебной дисциплины и виды учебной работы

Вид учебной работы	Объем часов
Максимальная учебная нагрузка (всего)	78
Обязательная аудиторная учебная нагрузка (всего)	78
в том числе:	
практические занятия	-
лабораторные занятия	-
курсовая работа, проект	-
Консультации	-
Самостоятельная работа обучающегося (всего)	-
Практическая подготовка	-
Промежуточная аттестация в форме: 1 семестр – другие формы контроля: итоговая оценка, выставляемая на основании оценок текущего контроля знаний, обучающихся в течение семестра; 2 семестр – дифференцированный зачет	-

2.2. Тематический план и содержание учебной дисциплины География

Наименование разделов и тем	Содержание учебного материала, лабораторные работы и практические занятия, самостоятельная работа обучающихся, курсовая работа (проект) (если предусмотрены)	Объем часов
1	2	3
Раздел 1. География как наука		4
Тема 1.1. Традиционные и новые методы в географии. Географические прогнозы.	Содержание учебного материала	2
	1 Традиционные и новые методы исследований в географических науках, их использование в разных сферах человеческой деятельности. Современные направления географических исследований. Источники географической информации, ГИС Географические прогнозы как результат географических исследований.	2
Тема 1.2. Географическая культура.	Содержание учебного материала	2
	1 Элементы географической культуры: географическая картина мира, географическое мышление, язык географии. Их значимость для представителей разных профессий.	2
Раздел 2. Природопользование и геоэкология		12
Тема 2.1. Географическая среда.	Содержание учебного материала	2
	1 Географическая среда, как геосистема; факторы, её формирующие и изменяющие Адаптация человека к различным природным условиям территорий, её изменение во времени. Географическая и окружающая среда.	2
Тема 2.2. Естественный и антропогенный ландшафт.	Содержание учебного материала	2
	1 Естественный и антропогенный ландшафт. Проблема сохранения ландшафтного и культурного разнообразия на Земле.	2
Тема 2.3. Проблемы взаимодействия человека и природы.	Содержание учебного материала	4
	1 Опасные природные явления, климатические изменения, повышение уровня Мирового океана, загрязнение окружающей среды. «Климатические беженцы».	2
	2 Стратегия устойчивого развития. Цели устойчивого развития и роль географических наук в их достижении. Особо охраняемые природные территории как один из объектов целей устойчивого развития. Объекты Всемирного природного и культурного наследия.	2

Тема 2.4. Природные ресурсы и их виды.	Содержание учебного материала		4
	1	Особенности размещения природных ресурсов мира. Природно-ресурсный капитал регионов, крупных стран, в том числе России. Ресурсообеспеченность. Истощение природных ресурсов. Обеспеченность стран стратегическими ресурсами: нефтью, газом, ураном, рудными и другими полезными ископаемыми. Земельные ресурсы.	2
	2	Обеспеченность человечества пресной водой. Гидроэнергоресурсы Земли, перспективы их использования. География лесных ресурсов, лесной фонд мира. Обезлесение — его причины и распространение. Роль природных ресурсов Мирового океана (энергетических, биологических, минеральных) в жизни человечества и перспективы их использования. Агроклиматические ресурсы. Рекреационные ресурсы.	2
Раздел 3. Современная политическая карта			4
Тема 3.1. Политическая география и геополитика.	Содержание учебного материала		4
	1	Политическая карта мира и изменения, на ней происходящие. Новая многополярная модель политического мироустройства, очаги геополитических конфликтов. Политико-географическое положение. Специфика России как евразийского и приарктического государства.	2
Тема 3.2. Классификация и типология стран мира.	2	Основные типы стран: критерии их выделения. Формы правления государства и государственного устройства.	2
Раздел 4. Население мира			8
Тема 4.1. Численность и воспроизводство населения.	Содержание учебного материала		2
	1	Численность населения мира и динамика её изменения. Воспроизводство населения, его типы и особенности в странах с различным уровнем социально-экономического развития (демографический взрыв, демографический кризис, старение населения). Демографическая политика и её направления в странах различных типов воспроизводства населения. Теория демографического перехода.	2
Тема 4.2. Состав и структура населения.	Содержание учебного материала		2
	1	Возрастной и половой состав населения мира. Структура занятости населения в странах с различным уровнем социально-экономического развития. Этнический состав населения. Крупные народы, языковые семьи и группы, особенности их размещения. Религиозный состав населения.	2

		Мировые и национальные религии, главные районы распространения. Население мира и глобализация. География культуры в системе географических наук. Современные цивилизации, географические рубежи цивилизации Запада и цивилизации Востока.	
Тема 4.3. Размещение населения.	Содержание учебного материала		2
	1	Географические особенности размещения населения и факторы, его определяющие. Плотность населения, ареалы высокой и низкой плотности населения. Миграции населения: причины, основные типы и направления. Расселение населения: типы и формы. Понятие об урбанизации, её особенности в странах различных социально-экономических типов. Городские агломерации и мегаполисы мира.	2
Тема 4.4. Качество жизни населения.	Содержание учебного материала		2
	1	Качество жизни населения как совокупность экономических, социальных, культурных, экологических условий жизни людей. Показатели, характеризующие качество жизни населения. Индекс человеческого развития как интегральный показатель сравнения качества жизни населения различных стран и регионов мира.	2
Раздел 5. Мировое хозяйство			18
Тема 5.1. Состав и структура мирового хозяйства.	Содержание учебного материала		2
	1	Мировое хозяйство: состав. Основные этапы развития мирового хозяйства. Факторы размещения производства и их влияние на современное развитие мирового хозяйства. Отраслевая, территориальная и функциональная структура мирового хозяйства.	2
Тема 5.2. Международное географическое разделение труда.	Содержание учебного материала		2
	1	Международное географическое разделение труда. Отрасли международной специализации. Условия формирования международной специализации стран и роль географических факторов в её формировании. Аграрные, индустриальные и постиндустриальные страны. Роль и место России в международном географическом разделении труда.	2
Тема 5.3. Международная экономическая интеграция и глобализация мировой	Содержание учебного материала		2
	1	Международная экономическая интеграция. Крупнейшие международные отраслевые и региональные экономические союзы. Глобализация мировой экономики и её влияние на хозяйство стран разных социально-экономических типов. Транснациональные корпорации (ТНК) и их роль в	2

экономики.	глобализации мировой экономики.	
Тема 5.4 География главных отраслей мирового хозяйства.	Содержание учебного материала	12
	1 Промышленность мира. Географические особенности размещения основных видов сырьевых и топливных ресурсов. Страны-лидеры по запасам и добыче нефти, природного газа и угля. Топливо-энергетический комплекс мира: основные этапы развития, «энергопереход». География отраслей топливной промышленности. Крупнейшие страны-производители, экспортёры и импортёры нефти, природного газа и угля. Организация стран-экспортёров нефти. Современные тенденции развития отрасли, изменяющие её географию, «сланцевая революция», «водородная» энергетика, «зелёная энергетика». Мировая электроэнергетика. Структура мирового производства электроэнергии и её географические особенности. Быстрый рост производства электроэнергии с использованием ВИЭ. Страны-лидеры по развитию «возобновляемой» энергетики. Воздействие на окружающую среду топливной промышленности и различных типов электростанций, включая ВИЭ. Роль России как крупнейшего поставщика топливно-энергетических и сырьевых ресурсов в мировой экономике.	2
	2 Металлургия мира. Географические особенности сырьевой базы чёрной и цветной металлургии. Ведущие страны-производители и экспортёры стали, меди и алюминия. Современные тенденции развития отрасли. Влияние металлургии на окружающую среду. Место России в мировом производстве и экспорте цветных и чёрных металлов	2
	3 Машиностроительный комплекс мира. Ведущие страны-производители и экспортёры продукции автомобилестроения, авиастроения и микроэлектроники.	2
	4 Химическая промышленность и лесопромышленный комплекс мира. Ведущие страны-производители и экспортёры минеральных удобрений и продукции химии органического синтеза. Ведущие страны-производители деловой древесины и продукции целлюлозно-бумажной промышленности. Влияние химической и лесной промышленности на окружающую среду.	2
	5 Сельское хозяйство мира. Географические различия в обеспеченности земельными ресурсами. Земельный фонд мира, его структура. Современные тенденции развития отрасли. Органическое сельское хозяйство. Растениеводство. География производства основных продовольственных культур. Ведущие экспортёры и импортёры. Роль России как одного из главных экспортёров	2

	зерновых культур. Животноводство. Ведущие экспортёры и импортёры продукции животноводства. Рыболовство и аквакультура: географические особенности. Влияние сельского хозяйства и отдельных его отраслей на окружающую среду.	
	6 Сфера услуг. Мировой транспорт. Основные международные магистрали и транспортные узлы. Мировая система НИОКР. Международные экономические отношения: основные формы и факторы, влияющие на их развитие. Мировая торговля и туризм. Основные международные магистрали и транспортные узлы. Мировая система НИОКР. Международные экономические отношения: основные формы и факторы, влияющие на их развитие. Мировая торговля и туризм.	2
Раздел 6. Регионы и страны мира		24
Тема 6.1. Регионы мира. Зарубежная Европа.	Содержание учебного материала	4
	1 Многообразие подходов к выделению регионов мира. Регионы мира: зарубежная Европа, зарубежная Азия, Америка, Африка, Австралия и Океания. Зарубежная Европа: состав (субрегионы: Западная Европа, Северная Европа, Южная Европа, Восточная Европа), общая экономико-географическая характеристика.	2
	2 Общие черты и особенности природно-ресурсного капитала, населения и хозяйства стран субрегионов. Геополитические проблемы региона.	2
Тема 6.2. Зарубежная Азия.	Содержание учебного материала	4
	1 Зарубежная Азия: состав (субрегионы: Юго-Западная Азия, Центральная Азия, Восточная Азия, Южная Азия, Юго-Восточная Азия), общая экономико-географическая характеристика. Общие черты и особенности природно-ресурсного капитала, населения и хозяйства субрегионов.	2
	2 Особенности экономико-географического положения, природно-ресурсного капитала, населения, хозяйства стран зарубежной Азии, современные проблемы (на примере Индии, Китая, Японии).	2
Тема 6.3. Америка.	Содержание учебного материала	4
	1 Америка: состав (субрегионы: США и Канада, Латинская Америка), общая экономико-географическая характеристика. Особенности природно-ресурсного капитала, населения и хозяйства субрегионов.	2
	2 Особенности экономико-географического положения природно-ресурсного капитала, населения, хозяйства стран Америки, современные проблемы (на примере США, Канады, Мексики, Бразилии).	2

Тема 6.4. Африка.	Содержание учебного материала		4
	1	Африка: состав (субрегионы: Северная Африка, Западная Африка, Центральная Африка, Восточная Африка, Южная Африка). Общая экономико-географическая характеристика. Особенности природно-ресурсного капитала, населения и хозяйства субрегионов.	2
	2	Экономические и социальные проблемы региона. Особенности экономико-географического положения, природно-ресурсного капитала, населения, хозяйства стран Африки (ЮАР, Египет, Алжир).	2
Тема 6.5. Австралия и Океания.	Содержание учебного материала		4
	1	Австралия и Океания: особенности географического положения. Австралийский Союз: главные факторы размещения населения и развития хозяйства. Экономико-географическое положение, природно-ресурсный капитал. Отрасли международной специализации. Географическая и товарная структура экспорта.	2
	2	Океания: особенности природных ресурсов, населения и хозяйства. Место в международном географическом разделении труда.	2
Тема 6.6. Россия на геополитической, геоэкономической и геодемографической карте мира.	Содержание учебного материала		4
	1	Особенности интеграции России в мировое сообщество.	2
	2	Географические аспекты решения внешнеэкономических и внешнеполитических задач развития России.	2
Раздел 7. Глобальные проблемы человечества			8
Тема 7.1. Глобальные проблемы человечества	Содержание учебного материала		8
	1	Группы глобальных проблем: геополитические, экологические, демографические. Геополитические проблемы: проблема сохранения мира на планете и причины роста глобальной и региональной нестабильности. Проблема разрыва в уровне социально-экономического развития между развитыми и развивающимися странами и причина её возникновения.	2
	2	Геоэкология — фокус глобальных проблем человечества. Глобальные экологические проблемы как проблемы, связанные с усилением воздействия человека на природу и влиянием природы на жизнь человека и его хозяйственную деятельность. Проблема глобальных климатических изменений,	2

	проблема стихийных природных бедствий, глобальные сырьевая и энергетическая проблемы, проблема дефицита водных ресурсов и ухудшения их качества, проблемы опустынивания и деградации земель и почв, проблема сохранения биоразнообразия. Проблема загрязнения Мирового океана и освоения его ресурсов.	
3	Глобальные проблемы народонаселения: демографическая, продовольственная, роста городов, здоровья и долголетия человека.	2
4	Взаимосвязь глобальных геополитических, экологических проблем и проблем народонаселения. Возможные пути решения глобальных проблем. Необходимость переоценки человечеством и отдельными странами некоторых ранее устоявшихся экономических, политических, идеологических и культурных ориентиров. Участие России в решении глобальных проблем.	2
Всего:		78

3. УСЛОВИЯ РЕАЛИЗАЦИИ ПРОГРАММЫ ДИСЦИПЛИНЫ

3.1. Материально-техническое обеспечение программы дисциплины

Кабинет социально-экономических дисциплин оснащен посадочными местами по количеству обучающихся, рабочим местом преподавателя, техническими средствами.

Технические средства обучения:

- персональный компьютер;
- проектор.

3.2. Информационное обеспечение обучения

Основные источники:

1. Шульгина, О. В. География: учебник / О.В. Шульгина, А.Е. Козаренко, Д.Н. Самусенко. — Москва: ИНФРА-М, 2023. — 313 с. — (Среднее профессиональное образование). — DOI 10.12737/10.12737/textbook_59d5d1377057f0.52042361. - ISBN 978-5-16-013213-6. - Текст : электронный. - URL: <https://znanium.com/catalog/product/1904348> (дата обращения: 04.01.2023). – Режим доступа: по подписке.

3.3. Формы и методы проведения занятий

Для проведения занятий используются лекционные занятия, интерактивные лекции, занятия с применением информационных технологий, занятия с использованием метода модерации, групповые дискуссии.

4. КОНТРОЛЬ И ОЦЕНКА РЕЗУЛЬТАТОВ ОСВОЕНИЯ ДИСЦИПЛИНЫ

Контроль и оценка результатов освоения дисциплины осуществляется преподавателем в процессе проведения практических занятий, тестирования.

Результаты обучения	Критерии оценки	Методы оценки
Предметные:		
понимание роли и места современной географической науки в системе научных дисциплин, ее участия в решении важнейших проблем человечества: приводить примеры проявления глобальных проблем, в решении которых принимает участие современная географическая наука, на региональном уровне, в разных странах, в том числе в России; определять роль географических наук в достижении целей устойчивого развития	представление о географической науке; объяснение ее роли в решении проблем человечества	Тестирование, выполнение практических задач
освоение и применение знаний о размещении основных географических объектов и территориальной организации природы и общества (понятия и концепции устойчивого развития, зеленой энергетики, глобализации и проблема народонаселения); выбирать и использовать источники географической информации для определения положения и взаиморасположения объектов в пространстве; описывать положение и взаиморасположение географических объектов в пространстве	определение и описание положения и взаиморасположения географических объектов в пространстве	
сформированность системы комплексных социально ориентированных географических знаний о закономерностях развития природы, размещения населения и хозяйства: различать географические процессы и явления и распознавать их проявления в повседневной жизни; использовать знания об основных географических закономерностях для определения и сравнения свойств изученных географических объектов, явлений и процессов; проводить классификацию географических объектов, процессов и явлений; устанавливать взаимосвязи между социально-экономическими и геоэкологическими процессами и явлениями; между природными условиями и размещением населения, между природными условиями и природно-ресурсным капиталом и отраслевой структурой хозяйства стран; формулировать и/или обосновывать выводы на основе использования географических знаний	перечисление основных закономерностей развития природы, размещения населения и хозяйства; анализ динамики и особенностей процессов	

<p>владение географической терминологией и системой базовых географических понятий, умение применять социально-экономические понятия для решения учебных и (или) практико-ориентированных задач</p>	<p>решение учебных и практико-ориентированных задач</p>
<p>сформированность умений проводить наблюдения за отдельными географическими объектами, процессами и явлениями, их изменениями в результате воздействия природных и антропогенных факторов: определять цели и задачи проведения наблюдений; выбирать форму фиксации результатов наблюдения; формулировать обобщения и выводы по результатам наблюдения</p>	<p>проведение наблюдений за географическими объектами, процессами и явлениями и их изменениями</p>
<p>сформированность умений находить и использовать различные источники географической информации для получения новых знаний о природных и социально-экономических процессах и явлениях, выявления закономерностей и тенденций их развития, прогнозирования: выбирать и использовать источники географической информации (картографические, статистические, текстовые, видео- и фотоизображения, геоинформационные системы), адекватные решаемым задачам; сопоставлять и анализировать географические карты различной тематики и другие источники географической информации для выявления закономерностей социально-экономических, природных и экологических процессов и явлений; определять и сравнивать по географическим картам разного содержания и другим источникам географической информации качественные и количественные показатели, характеризующие географические объекты, процессы и явления; определять и находить в комплексе источников недостоверную и противоречивую географическую информацию для решения учебных и (или) практико-ориентированных задач; самостоятельно находить, отбирать и применять различные методы познания для решения практико-ориентированных задач</p>	<p>использование карт и других источников для получения географической информации; решение учебных и практико-ориентированных задач</p>
<p>владение умениями географического анализа и интерпретации информации из различных источников: находить, отбирать, систематизировать информацию, необходимую для изучения географических объектов и явлений, отдельных территорий мира и России, их обеспеченности природными и человеческими ресурсами, хозяйственного потенциала, экологических проблем; представлять в различных формах (графики,</p>	<p>анализ и интерпретация информации; решение учебных и практико-ориентированных задач</p>

<p>таблицы, схемы, диаграммы, карты) географическую информацию; формулировать выводы и заключения на основе анализа и интерпретации информации из различных источников географической информации; критически оценивать и интерпретировать информацию, получаемую из различных источников; использовать различные источники географической информации для решения учебных и (или) практико-ориентированных задач</p>		
<p>сформированность умений применять географические знания для объяснения разнообразных явлений и процессов: объяснять изученные социально-экономические и геоэкологические процессы и явления; объяснять географические особенности стран с разным уровнем социально-экономического развития, включая особенности проявления в них глобальных проблем человечества; использовать географические знания о мировом хозяйстве и населении мира, об особенностях взаимодействия природы и общества для решения учебных и (или) практико-ориентированных задач</p>	<p>применение географических знаний для объяснения разнообразных явлений и процессов; решение учебных и практико-ориентированных задач</p>	
<p>сформированность умений применять географические знания для оценки разнообразных явлений и процессов: оценивать географические факторы, определяющие сущность и динамику важнейших социально-экономических и геоэкологических процессов; оценивать изученные социально-экономические и геоэкологические процессы и явления</p>	<p>применение географических знаний для оценки разнообразных явлений и процессов</p>	
<p>сформированность знаний об основных проблемах взаимодействия природы и общества, о природных и социально-экономических аспектах экологических проблем: описывать географические аспекты проблем взаимодействия природы и общества; приводить примеры взаимосвязи глобальных проблем; приводить примеры возможных путей решения глобальных проблем</p>	<p>выявление причин и последствий возникновения экологических проблем</p>	

Вопросы для промежуточной аттестации

1. География как наука. Ее роль и значение в системе наук.
2. Политическая карта мира. Исторические этапы ее формирования и современные особенности.
3. Группировка стран по площади территории и численности населения.
4. Формы правления, типы государственного устройства и формы государственного режима.

5. Типология стран по уровню социально-экономического развития.
6. Размещение различных видов природных ресурсов на территории мировой суши. Ресурсы Мирового океана.
7. Численность населения мира и ее динамика.
8. Воспроизводство населения и его типы. Демографическая политика.
9. Половая и возрастная структура населения.
10. Качество жизни населения. Индекс человеческого развития.
11. Трудовые ресурсы и занятость населения.
12. Расовый, этнолингвистический и религиозный состав населения.
13. Размещение населения по территории земного шара.
14. Урбанизация. Масштабы и темпы урбанизации в различных регионах и странах мира.
15. Международное географическое разделение труда.
16. Современные особенности развития мирового хозяйства.
17. Отраслевая структура мирового хозяйства.
18. Территориальная структура мирового хозяйства, исторические этапы ее развития.
19. Сельское хозяйство и его экономические особенности.
20. Агропромышленный комплекс.
21. География мирового растениеводства и животноводства.
22. Лесное хозяйство и лесозаготовка.
23. Горнодобывающая промышленность. Географические аспекты добычи различных видов полезных ископаемых.
24. Географические особенности мирового потребления минерального топлива, развития мировой электроэнергетики.
25. Metallургическая промышленность.
26. Машиностроение.
27. Химическая, лесная и легкая промышленности.
28. Транспортный комплекс и его современная структура.
29. Основные формы международных экономических отношений.
30. Место и роль Зарубежной Европы в мире. Характерные черты природно-ресурсного потенциала, населения и хозяйства.
31. Германия и Великобритания как ведущие страны Зарубежной Европы.
32. Место и роль Зарубежной Азии в мире. Характерные черты природно-ресурсного потенциала, населения и хозяйства.
33. Япония, Китай, Индия как ведущие страны Зарубежной Азии.
34. Место и роль Африки в мире. Характерные черты природно-ресурсного потенциала, населения и хозяйства.
35. Южно-Африканская республика.

36. Место и роль Северной Америки в мире. Характерные черты природно-ресурсного потенциала, населения и хозяйства.
37. Общая экономико-географическая характеристика США.
38. Место и роль Латинской Америки в мире. Характерные черты природно-ресурсного потенциала, населения и хозяйства.
39. Бразилия и Мексика как ведущие страны Латинской Америки.
40. Место и роль Австралии и Океании в мире. Характерные черты природно-ресурсного потенциала, населения и хозяйства.
41. Россия на политической карте мира.
42. Глобальные проблемы человечества и пути их решения.

Федеральное государственное автономное образовательное учреждение
высшего образования
«Балтийский федеральный университет имени Иммануила Канта»
(БФУ им. И.Канта)
Университетский колледж

Утверждаю
Директор Университетского колледжа

19.03.2023
З.И. Рождественская

РАБОЧАЯ ПРОГРАММА УЧЕБНОЙ ДИСЦИПЛИНЫ

БИОЛОГИЯ

Специальности:

- 07.02.01 Архитектура
- 08.02.01 Строительство и эксплуатация зданий и сооружений
- 08.02.05 Строительство и эксплуатация автомобильных дорог и аэродромов
- 08.02.08 Монтаж и эксплуатация оборудования и систем газоснабжения
- 08.02.09 Монтаж, наладка и эксплуатация электрооборудования промышленных и гражданских зданий
- 08.02.13 Монтаж и эксплуатация внутренних сантехнических устройств, кондиционирования воздуха и вентиляции
- 09.02.07 Информационные системы и программирование
- 11.02.16 Монтаж, техническое обслуживание и ремонт электронных приборов и устройств
- 15.02.06 Монтаж, техническая эксплуатация и ремонт холодильно-компрессорных и теплонасосных машин и установок (по отраслям)
- 15.02.16 Технология машиностроения
- 21.02.19 Землеустройство

Калининград

Рабочая программа учебной дисциплины «**Биология**» разработана на основе Федерального государственного образовательного стандарта среднего общего образования (ФГОС СОО) и Рекомендаций по организации получения среднего общего образования в пределах освоения образовательных программ среднего профессионального образования на базе основного общего образования с учетом требований федеральных государственных образовательных стандартов и получаемой профессии или специальности среднего профессионального образования (распоряжение Министерства просвещения Российской Федерации от 30.04.2021г. № Р-98 «Об утверждении Концепции преподавания общеобразовательных дисциплин с учетом профессиональной направленности программ среднего профессионального образования, реализуемых на базе основного общего образования»).

Организация-разработчик:

**Федеральное государственное автономное образовательное учреждение высшего образования «Балтийский федеральный университет им. И. Канта»,
Университетский колледж**

Разработчики:

Горбунова Е.Ю., преподаватель отделения «Инженерные сооружения»

СОДЕРЖАНИЕ

1. ПАСПОРТ РАБОЧЕЙ ПРОГРАММЫ УЧЕБНОЙ ДИСЦИПЛИНЫ	4
2. СТРУКТУРА И СОДЕРЖАНИЕ УЧЕБНОЙ ДИСЦИПЛИНЫ	7
3. УСЛОВИЯ РЕАЛИЗАЦИИ ПРОГРАММЫ ДИСЦИПЛИНЫ	15
4. КОНТРОЛЬ И ОЦЕНКА РЕЗУЛЬТАТОВ ОСВОЕНИЯ ДИСЦИПЛИНЫ	16

1. ПАСПОРТ РАБОЧЕЙ ПРОГРАММЫ УЧЕБНОЙ ДИСЦИПЛИНЫ

«Биология»

1.1. Область применения программы

Рабочая программа учебной дисциплины «Биология» является частью основной образовательной программы в соответствии с ФГОС СОО.

1.2. Место дисциплины в структуре основной образовательной программы: общеобразовательный цикл дисциплин.

1.3. Цели и задачи дисциплины – требования к результатам освоения дисциплины:

Освоение содержания учебной дисциплины «Биология» обеспечивает достижение студентами следующих результатов:

личностных:

- осознание обучающимися российской гражданской идентичности;
- готовность к саморазвитию, самостоятельности и самоопределению;
- наличие мотивации к обучению и личностному развитию;
- целенаправленное развитие внутренней позиции личности на основе духовно-нравственных ценностей народов Российской Федерации, исторических и национально-культурных традиций, формирование системы значимых ценностно-смысловых установок, антикоррупционного мировоззрения, правосознания, экологической культуры, способности ставить цели и строить жизненные планы.

метапредметных:

- освоение обучающимися межпредметных понятий (используются в нескольких предметных областях и позволяют связывать знания из различных учебных предметов, учебных курсов, модулей в целостную научную картину мира) и универсальных учебных действий (познавательные, коммуникативные, регулятивные);

- способность их использовать в учебной, познавательной и социальной практике;

- готовность к самостоятельному планированию и осуществлению учебной деятельности и организации учебного сотрудничества с педагогическими работниками и сверстниками, к участию в построении индивидуальной образовательной траектории;

- овладение навыками учебно-исследовательской, проектной и социальной деятельности.

предметных:

- сформированность знаний о месте и роли биологии в системе научного знания; функциональной грамотности человека для решения жизненных проблем;
- сформированность умения раскрывать содержание основополагающих биологических терминов и понятий: жизнь, клетка, ткань, орган, организм, вид, популяция, экосистема, биоценоз, биосфера; метаболизм (обмен веществ и превращение энергии), гомеостаз (саморегуляция), биосинтез белка, структурная организация живых систем, дискретность, саморегуляция, самовоспроизведение (репродукция), наследственность, изменчивость, энергозависимость, рост и развитие, уровневая организация;
- сформированность умения раскрывать содержание основополагающих биологических теорий и гипотез: клеточной, хромосомной, мутационной, эволюционной, происхождения жизни и человека;
- сформированность умения раскрывать основополагающие биологические законы и закономерности (Г. Менделя, Т. Моргана, Н.И. Вавилова, Э. Геккеля, Ф. Мюллера, К. Бэра), границы их применимости к живым системам;
- приобретение опыта применения основных методов научного познания, используемых в биологии: наблюдения и описания живых систем, процессов и явлений; организации и проведения биологического эксперимента, выдвижения гипотез, выявления зависимости между исследуемыми величинами, объяснения полученных результатов и формулирования выводов с использованием научных понятий, теорий и законов;
- сформированность умения выделять существенные признаки вирусов, клеток прокариот и эукариот; одноклеточных и многоклеточных организмов, видов, биогеоценозов и экосистем; особенности процессов обмена веществ и превращения энергии в клетке, фотосинтеза, пластического и энергетического обмена, хемосинтеза, митоза, мейоза, оплодотворения, развития и размножения, индивидуального развития организма (онтогенеза), борьбы за существование, естественного отбора, видообразования, приспособленности организмов к среде обитания, влияния компонентов экосистем, антропогенных изменений в экосистемах своей местности, круговорота веществ и превращение энергии в биосфере;
- сформированность умения применять полученные знания для объяснения биологических процессов и явлений, для принятия практических решений в повседневной жизни с целью обеспечения безопасности своего здоровья и здоровья окружающих людей, соблюдения здорового образа жизни, норм грамотного поведения в окружающей природной среде; понимание

необходимости использования достижений современной биологии и биотехнологий для рационального природопользования;

– сформированность умения решать биологические задачи, составлять генотипические схемы скрещивания для разных типов наследования признаков у организмов, составлять схемы переноса веществ и энергии в экосистемах (цепи питания, пищевые сети);

– сформированность умений критически оценивать информацию биологического содержания, включающую псевдонаучные знания из различных источников (средства массовой информации, научно-популярные материалы); интерпретировать этические аспекты современных исследований в биологии, медицине, биотехнологии; рассматривать глобальные экологические проблемы современности, формировать по отношению к ним собственную позицию;

– сформированность умений создавать собственные письменные и устные сообщения на основе биологической информации из нескольких источников, грамотно использовать понятийный аппарат биологии.

1.4. Количество часов на освоение программы учебной дисциплины:

максимальная учебная нагрузка студента **44** часа, в том числе:

– обязательной аудиторной учебной нагрузки обучающегося **44** часа.

2. СТРУКТУРА И СОДЕРЖАНИЕ УЧЕБНОЙ ДИСЦИПЛИНЫ

2.1. Объем учебной дисциплины и виды учебной работы

Вид учебной работы	Объем часов
Максимальная учебная нагрузка (всего)	44
Обязательная аудиторная учебная нагрузка (всего)	44
в том числе:	
практические занятия	-
лабораторные занятия	-
курсовая работа, проект	-
Консультации	-
Самостоятельная работа обучающегося (всего)	-
Практическая подготовка	-
Промежуточная аттестация в форме: 2 семестр – дифференцированный зачет	-

2.2. Тематический план и содержание учебной дисциплины Биология

Наименование разделов и тем	Содержание учебного материала, лабораторные работы и практические занятия, самостоятельная работа обучающихся, курсовая работа (проект) (если предусмотрены)	Объем часов
1	2	3
Тема 1. Биология как наука. Живые системы и их организация.	<p>Содержание учебного материала</p> <p>Биология как наука. Связь биологии с общественными, техническими и другими естественными науками, философией, этикой, эстетикой и право. Роль биологии в формировании современной научной картины мира. Система биологических наук. Методы познания живой природы (наблюдение, эксперимент, описание, измерение, классификация, моделирование, статистическая обработка данных). Живые системы (биосистемы) как предмет изучения биологии. Отличие живых систем от неорганической природы. Свойства биосистем и их разнообразие. Уровни организации биосистем: молекулярный, органоидно-клеточный, организменный, популяционно-видовой, экосистемный (биогеоценотический), биосферный.</p>	2
Тема 2. Химический состав и строение клетки.	<p>Содержание учебного материала</p> <p>Химический состав клетки. Химические элементы: макроэлементы, микроэлементы. Вода и минеральные вещества. Функции воды и минеральных веществ в клетке. Поддержание осмотического баланса.</p> <p>Белки. Состав и строение белков. Аминокислоты — мономеры белков. Незаменимые и заменимые аминокислоты. Аминокислотный состав. Уровни структуры белковой молекулы (первичная, вторичная, третичная и четвертичная структура). Химические свойства белков. Биологические функции белков. Ферменты — биологические катализаторы. Строение фермента: активный центр, субстратная специфичность. Коферменты. Витамины. Отличия ферментов от неорганических катализаторов. Углеводы: моносахариды (глюкоза, рибоза и дезоксирибоза), дисахариды (сахароза, лактоза) и полисахариды (крахмал, гликоген, целлюлоза). Биологические функции углеводов.</p> <p>Липиды: триглицериды, фосфолипиды, стероиды. Гидрофильно-гидрофобные свойства. Биологические функции липидов. Сравнение углеводов, белков и липидов как источников энергии.</p> <p>Нуклеиновые кислоты: ДНК и РНК. Нуклеотиды — мономеры нуклеиновых кислот. Строение и функции ДНК. Строение и функции РНК. Виды РНК. АТФ: строение и функции.</p> <p>Цитология — наука о клетке. Клеточная теория — пример взаимодействия идей и фактов в научном познании. Методы изучения клетки. Клетка как целостная живая система. Общие признаки клеток: замкнутая наружная мембрана, молекулы ДНК как генетический аппарат, система синтеза белка.</p>	8

	<p>Типы клеток: эукариотическая и прокариотическая. Особенности строения прокариотической клетки. Клеточная стенка бактерий. Строение эукариотической клетки. Основные отличия растительной, животной и грибной клетки. Поверхностные структуры клеток — клеточная стенка, гликокаликс, их функции. Плазматическая мембрана, её свойства и функции. Цитоплазма и её органоиды. Одномембранные органоиды клетки: ЭПС, аппарат Гольджи, лизосомы. Полуавтономные органоиды клетки: митохондрии, пластиды. Происхождение митохондрий и пластиды. Виды пластид. Немембранные органоиды клетки: рибосомы, клеточный центр, центриоли, реснички, жгутики. Функции органоидов клетки. Включения.</p> <p>Ядро — регуляторный центр клетки. Строение ядра: ядерная оболочка, кариоплазма, хроматин, ядрышко. Хромосомы. Транспорт веществ в клетке.</p>	
Тема 3. Жизнедеятельность клетки.	Содержание учебного материала	4
	Обмен веществ, или метаболизм. Ассимиляция (пластический обмен) и диссимиляция (энергетический обмен) — две стороны единого процесса метаболизма. Роль законов сохранения веществ и энергии в понимании метаболизма. Типы обмена веществ: автотрофный и гетеротрофный. Роль ферментов в обмене веществ и превращении энергии в клетке. Фотосинтез. Световая и темновая фазы фотосинтеза. Реакции фотосинтеза. Эффективность фотосинтеза. Значение фотосинтеза для жизни на Земле. Влияние условий среды на фотосинтез и способы повышения его продуктивности у культурных растений. Хемосинтез. Хемосинтезирующие бактерии. Значение хемосинтеза для жизни на Земле. Энергетический обмен в клетке. Расщепление веществ, выделение и аккумулялирование энергии в клетке. Этапы энергетического обмена. Гликолиз. Брожение и его виды. Кислородное окисление, или клеточное дыхание. Окислительное фосфорилирование. Эффективность энергетического обмена. Реакции матричного синтеза. Генетическая информация и ДНК. Реализация генетической информации в клетке. Генетический код и его свойства. Транскрипция — матричный синтез РНК. Трансляция — биосинтез белка. Этапы трансляции. Кодирование аминокислот. Роль рибосом в биосинтезе белка.	2
	Неклеточные формы жизни — вирусы. История открытия вирусов (Д.И. Ивановский). Особенности строения и жизненный цикл вирусов. Бактериофаги. Болезни растений, животных и человека, вызываемые вирусами. Вирус иммунодефицита человека (ВИЧ) — возбудитель СПИДа. Обратная транскрипция, ревертаза и интегразы. Профилактика распространения вирусных заболеваний.	2
Тема 4. Размножение и индивидуальное	Содержание учебного материала	4
	Клеточный цикл, или жизненный цикл клетки. Интерфаза и митоз. Процессы, протекающие в интерфазе.	2

развитие организмов.	<p>Репликация — реакция матричного синтеза ДНК . Строение хромосом. Хромосомный набор — кариотип. Диплоидный и гаплоидный хромосомные наборы. Хроматиды. Цитологические основы размножения и индивидуального развития организмов. Деление клетки — митоз. Стадии митоза. Процессы, происходящие на разных стадиях митоза. Биологический смысл митоза. Программируемая гибель клетки — апоптоз. Формы размножения организмов: бесполое и половое. Виды бесполого размножения: деление надвое, почкование одно- и многоклеточных, спорообразование, вегетативное размножение. Искусственное клонирование организмов, его значение для селекции.</p> <p>Половое размножение, его отличия от бесполого. Мейоз. Стадии мейоза. Процессы, происходящие на стадиях мейоза. Поведение хромосом в мейозе. Кроссинговер. Биологический смысл и значение мейоза. Гаметогенез — процесс образования половых клеток у животных. Половые железы: семенники и яичники. Образование и развитие половых клеток — гамет (сперматозоид, яйцеклетка) — сперматогенез и оогенез. Особенности строения яйцеклеток и сперматозоидов. Оплодотворение. Партогенез.</p>	
	<p>Индивидуальное развитие (онтогенез). Эмбриональное развитие (эмбриогенез). Этапы эмбрионального развития у позвоночных животных: дробление, гаструляция, органогенез. Постэмбриональное развитие. Типы постэмбрионального развития: прямое, не прямое (личиночное). Влияние среды на развитие организмов; факторы, способные вызывать врождённые уродства. Рост и развитие растений. Онтогенез цветкового растения: строение семени, стадии развития.</p>	2
Тема 5.	Содержание учебного материала	8
Наследственность и изменчивость организмов.	<p>Предмет и задачи генетики. История развития генетики. Роль цитологии и эмбриологии в становлении генетики. Вклад российских и зарубежных учёных в развитие генетики. Методы генетики (гибридологический, цитогенетический, молекулярно-генетический). Основные генетические понятия. Генетическая символика, используемая в схемах скрещиваний. Закономерности наследования признаков, установленные Г. Менделем. Моногибридное скрещивание. Закон единообразия гибридов первого поколения. Правило доминирования. Закон расщепления признаков. Гипотеза чистоты гамет. Полное и неполное доминирование. Дигибридное скрещивание. Закон независимого наследования признаков. Цитогенетические основы дигибридного скрещивания. Анализирующее скрещивание. Использование анализирующего скрещивания для определения генотипа особи.</p>	2
	<p>Сцепленное наследование признаков. Работа Т. Моргана по сцепленному наследованию генов. Нарушение</p>	2

	сцепления генов в результате кроссинговера. Хромосомная теория наследственности. Генетические карты. Генетика пола. Хромосомное определение пола. Аутосомы и половые хромосомы. Гомогаметные и гетерогаметные организмы. Наследование признаков, сцепленных с полом.	
	Изменчивость. Виды изменчивости: ненаследственная и наследственная. Роль среды в ненаследственной изменчивости. Характеристика модификационной изменчивости. Вариационный ряд и вариационная кривая. Норма реакции признака. Количественные и качественные признаки и их норма реакции. Свойства модификационной изменчивости. Наследственная, или генотипическая, изменчивость. Комбинативная изменчивость. Мейоз и половой процесс — основа комбинативной изменчивости. Мутационная изменчивость. Классификация мутаций: генные, хромосомные, геномные. Частота и причины мутаций. Мутагенные факторы. Закон гомологических рядов в наследственной изменчивости Н. И. Вавилова. Внеядерная наследственность и изменчивость.	2
	Генетика человека. Кариотип человека. Основные методы генетики человека: генеалогический, близнецовый, цитогенетический, биохимический, молекулярно-генетический. Современное определение генотипа: полногеномное секвенирование, генотипирование, в том числе с помощью ПЦР - анализа. Наследственные заболевания человека: генные болезни, болезни с наследственной предрасположенностью, хромосомные болезни. Соматические и генеративные мутации. Стволовые клетки. Принципы здорового образа жизни, диагностики, профилактики и лечения генетических болезней. Медико-генетическое консультирование. Значение медицинской генетики в предотвращении и лечении генетических заболеваний человека.	2
Тема 6. Селекция организмов. Основы биотехнологии.	Содержание учебного материала	2
	Селекция как наука и процесс. Зарождение селекции и domestикация. Учение Н. И. Вавилова о центрах происхождения и многообразия культурных растений. Центры происхождения домашних животных. Сорт, порода, штамм. Современные методы селекции. Массовый и индивидуальный отборы в селекции растений и животных. Оценка экстерьера. Близкородственное скрещивание — инбридинг. Чистая линия. Скрещивание чистых линий. Гетерозис, или гибридная сила. Неродственное скрещивание — аутбридинг. Отдалённая гибридизация и её успехи. Искусственный мутагенез и получение полиплоидов. Достижения селекции растений, животных и микроорганизмов. Биотехнология как отрасль производства. Генная инженерия. Этапы создания рекомбинантной ДНК и трансгенных организмов. Клеточная инженерия. Клеточные культуры. Микрклональное размножение растений. Клонирование высокопродуктивных сельскохозяйственных организмов. Экологические и этические	2

	проблемы. ГМО — генетически модифицированные организмы.	
Тема 7. Эволюционная биология.	Содержание учебного материала	6
	Предпосылки возникновения эволюционной теории. Эволюционная теория и её место в биологии. Влияние эволюционной теории на развитие биологии и других наук. Свидетельства эволюции. Палеонтологические: последовательность появления видов в палеонтологической летописи, переходные формы. Биогеографические: сходство и различие фаун и флор материков и островов. Эмбриологические: сходства и различия эмбрионов разных видов позвоночных. Сравнительно-анатомические: гомологичные, аналогичные, рудиментарные органы, атавизмы. Молекулярно-биохимические: сходство механизмов наследственности и основных метаболических путей у всех организмов. Эволюционная теория Ч. Дарвина. Предпосылки возникновения дарвинизма. Движущие силы эволюции видов по Дарвину (избыточное размножение при ограниченности ресурсов, неопределённая изменчивость, борьба за существование, естественный отбор). Синтетическая теория эволюции (СТЭ) и её основные положения.	2
	Микроэволюция. Популяция как единица вида и эволюции. Движущие силы (факторы) эволюции видов в природе. Мутационный процесс и комбинативная изменчивость. Популяционные волны и дрейф генов. Изоляция и миграция. Естественный отбор — направляющий фактор эволюции. Формы естественного отбора. Приспособленность организмов как результат эволюции. Примеры приспособлений у организмов. Ароморфозы и идиоадаптации. Вид и видообразование. Критерии вида. Основные формы видообразования: географическое, экологическое.	2
	Макроэволюция. Формы эволюции: филетическая, дивергентная, конвергентная, параллельная. Необратимость эволюции. Происхождение от неспециализированных предков. Прогрессирующая специализация. Адаптивная радиация.	2
Тема 8. Возникновение и развитие жизни на Земле.	Содержание учебного материала	4
	Донаучные представления о зарождении жизни. Научные гипотезы возникновения жизни на Земле: абиогенез и панспермия. Химическая эволюция. Абиогенный синтез органических веществ из неорганических. Экспериментальное подтверждение химической эволюции. Начальные этапы биологической эволюции. Гипотеза РНК - мира. Формирование мембранных структур и возникновение протоклетки. Первые клетки и их эволюция. Формирование основных групп живых организмов. Развитие жизни на Земле по эрам и периодам. Катархей. Архейская и протерозойская эры. Палеозойская эра и её периоды: кембрийский, ордовикский, силурийский, девонский, каменноугольный, пермский. Мезозойская	2

	<p>эра и её периоды: триасовый, юрский, меловой.</p> <p>Кайнозойская эра и её периоды: палеогеновый, неогеновый, антропогеновый. Характеристика климата и геологических процессов. Основные этапы эволюции растительного и животного мира. Ароморфозы у растений и животных. Появление, расцвет и вымирание групп живых организмов. Система органического мира как отражение эволюции. Основные систематические группы организмов.</p>	
	<p>Эволюция человека. Антропология как наука. Развитие представлений о происхождении человека. Методы изучения антропогенеза. Сходства и различия человека и животных. Систематическое положение человека. Движущие силы (факторы) антропогенеза. Наследственная изменчивость и естественный отбор. Общественный образ жизни, изготовление орудий труда, мышление, речь.</p> <p>Основные стадии и ветви эволюции человека: австралопитеки, Человек умелый, Человек прямоходящий, Человек неандертальский, Человек разумный. Находки ископаемых останков, время существования, область распространения, объём головного мозга, образ жизни, орудия.</p> <p>Человеческие расы. Основные большие расы: европеоидная (евразийская), негро-австралоидная (экваториальная), монголоидная (азиатско-американская). Черты приспособленности представителей человеческих рас к условиям существования. Единство человеческих рас. Критика социального дарвинизма и расизма.</p>	2
Тема 9. Организмы и окружающая среда.	Содержание учебного материала	2
	<p>Экология как наука. Задачи и разделы экологии. Методы экологических исследований. Экологическое мировоззрение современного человека. Среды обитания организмов: водная, наземно-воздушная, почвенная, внутриорганизменная. Экологические факторы. Классификация экологических факторов: абиотические, биотические и антропогенные. Действие экологических факторов на организмы. Абиотические факторы: свет, температура, влажность. Фотопериодизм. Приспособления организмов к действию абиотических факторов. Биологические ритмы. Биотические факторы. Виды биотических взаимодействий: конкуренция, хищничество, симбиоз и его формы. Паразитизм, кооперация, мутуализм, комменсализм (квартиранство, нахлебничество). Аменсализм, нейтрализм. Значение биотических взаимодействий для существования организмов в природных сообществах. Экологические характеристики популяции. Основные показатели популяции: численность, плотность, рождаемость, смертность, прирост, миграция. Динамика численности популяции и её регуляция.</p>	2
Тема 10. Сообщества и экологические	Содержание учебного материала	4
	Сообщество организмов — биоценоз. Структуры биоценоза: видовая, пространственная, трофическая	2

системы.	(пищевая). Виды-доминанты. Связи в биоценозе. Экологические системы (экосистемы). Понятие об экосистеме и биогеоценозе. Функциональные компоненты экосистемы: продуценты, консументы, редуценты. Круговорот веществ и поток энергии в экосистеме. Трофические (пищевые) уровни экосистемы. Пищевые цепи и сети. Основные показатели экосистемы: биомасса, продукция. Экологические пирамиды: продукции, численности, биомассы. Свойства экосистем: устойчивость, саморегуляция, развитие. Сукцессия. Природные экосистемы. Экосистемы озёр и рек. Экосистема хвойного или широколиственного леса. Антропогенные экосистем. Агроэкосистемы. Урбоэкосистемы. Биологическое и хозяйственное значение агроэкосистем и урбоэкосистем. Биоразнообразие как фактор устойчивости экосистем. Сохранение биологического разнообразия на Земле.	
	Учение В.И. Вернадского о биосфере. Границы, состав и структура биосферы. Живое вещество и его функции. Особенности биосферы как глобальной экосистемы. Динамическое равновесие и обратная связь в биосфере. Круговороты веществ и биогеохимические циклы элементов (углерода, азота). Зональность биосферы. Основные биомы суши. Водные биомы. Человечество в биосфере Земли. Антропогенные изменения в биосфере. Глобальные экологические проблемы. Сосуществование природы и человечества. Сохранение биоразнообразия как основа устойчивости биосферы. Основа рационального управления природными ресурсами и их использование. Достижения биологии и охрана природы.	2
Всего:		44

3. УСЛОВИЯ РЕАЛИЗАЦИИ ПРОГРАММЫ ДИСЦИПЛИНЫ

3.1. Материально-техническое обеспечение программы дисциплины

Кабинет естественнонаучных дисциплин оснащен посадочными местами по количеству обучающихся, рабочим местом преподавателя, техническими средствами.

Технические средства обучения:

- персональный компьютер;
- проектор.

3.2. Информационное обеспечение обучения

Основные источники:

1. Захаров В.Б. Биология. Общая биология: учебник для 10-11 класса общеобразовательных организаций. / В.Б. Захаров, Н.И. Романова, Е.Т. Захарова. - Москва: Русское слово, 2021. - . - ISBN 978-5-533-01425-0. - URL: <https://ibooks.ru/bookshelf/374940/reading> (дата обращения: 30.11.2021). - Текст: электронный.

2. Данилов С.Б. Биология: учебное пособие для 11 класса общеобразовательных организаций. Базовый уровень / С.Б. Данилов. - Москва: Русское слово, 2019. - 224 с. - ISBN 978-5-00092-012-1_19. - URL: <https://ibooks.ru/bookshelf/363544/reading> (дата обращения: 30.11.2021). - Текст: электронный.

3.3. Формы и методы проведения занятий

Для проведения занятий используются лекционные занятия, интерактивные лекции, занятия с применением информационных технологий, занятия с использованием метода модерации, групповые дискуссии.

4. КОНТРОЛЬ И ОЦЕНКА РЕЗУЛЬТАТОВ ОСВОЕНИЯ ДИСЦИПЛИНЫ

Контроль и оценка результатов освоения дисциплины осуществляется преподавателем в процессе проведения практических занятий, тестирования.

Результаты обучения	Критерии оценки	Методы оценки
Предметные:		
сформированность знаний о месте и роли биологии в системе научного знания; функциональной грамотности человека для решения жизненных проблем	Объяснение вклада биологических теорий в формирование современной естественно -научной картины мира	Тестирование, выполнение практических задач
сформированность умения раскрывать содержание основополагающих биологических терминов и понятий: жизнь, клетка, ткань, орган, организм, вид, популяция, экосистема, биоценоз, биосфера; метаболизм (обмен веществ и превращение энергии), гомеостаз (саморегуляция), биосинтез белка, структурная организация живых систем, дискретность, саморегуляция, самовоспроизведение (репродукция), наследственность, изменчивость, энергозависимость, рост и развитие, уровневая организация	Выявление единства живой и неживой природы, родство живых организмов	
сформированность умения раскрывать содержание основополагающих биологических теорий и гипотез: клеточной, хромосомной, мутационной, эволюционной, происхождения жизни и человека	Анализ и оценка биологических теорий и гипотез	
сформированность умения раскрывать основополагающие биологические законы и закономерности (Г. Менделя, Т. Моргана, Н.И. Вавилова, Э. Геккеля, Ф. Мюллера, К. Бэра), границы их применимости к живым системам	Применение биологических законов к живым системам	
приобретение опыта применения основных методов научного познания, используемых в биологии: наблюдения и описания живых систем, процессов и явлений; организации и проведения биологического эксперимента, выдвижения гипотез, выявления зависимости между исследуемыми величинами, объяснения полученных результатов и формулирования выводов с использованием научных понятий, теорий и законов	Обозначение влияния экологических факторов на живые организмы, влияние мутагенов на растения, животных и человека; Описание устойчивости, развития и смены экосистем; Изложение	

	необходимости сохранения многообразия видов	
сформированность умения выделять существенные признаки вирусов, клеток прокариот и эукариот; одноклеточных и многоклеточных организмов, видов, биогеоценозов и экосистем; особенности процессов обмена веществ и превращения энергии в клетке, фотосинтеза, пластического и энергетического обмена, хемосинтеза, митоза, мейоза, оплодотворения, развития и размножения, индивидуального развития организма (онтогенеза), борьбы за существование, естественного отбора, видообразования, приспособленности организмов к среде обитания, влияния компонентов экосистем, антропогенных изменений в экосистемах своей местности, круговорота веществ и превращение энергии в биосфере	Выделение характерных признаков живых организмов и биологических процессов; Сравнение химического состава тел живой и неживой природы; Сравнение зародышей человека и других животных; Сравнение природных экосистем и агроэкосистем своей местности; Сравнение процессов (естественный и искусственный отбор, половое и бесполое размножение)	
сформированность умения применять полученные знания для объяснения биологических процессов и явлений, для принятия практических решений в повседневной жизни с целью обеспечения безопасности своего здоровья и здоровья окружающих людей, соблюдения здорового образа жизни, норм грамотного поведения в окружающей природной среде; понимание необходимости использования достижений современной биологии и биотехнологий для рационального природопользования	Объяснение биологических процессов и явлений; Принятие практических решений в повседневной жизни; Применение достижений биологической науки для рационального природопользования	
сформированность умения решать биологические задачи, составлять генотипические схемы скрещивания для разных типов наследования признаков у организмов, составлять схемы переноса веществ и энергии в экосистемах (цепи питания, пищевые сети)	Выполнение решений элементарных биологических задач; Составление элементарных схем скрещивания; Описание схемы переноса веществ и передачи энергии в	

	экосистемах (цепи питания)	
сформированность умений критически оценивать информацию биологического содержания, включающую псевдонаучные знания из различных источников (средства массовой информации, научно-популярные материалы); интерпретировать этические аспекты современных исследований в биологии, медицине, биотехнологии; рассматривать глобальные экологические проблемы современности, формировать по отношению к ним собственную позицию	Оценка достоверности полученной информации, разработка путей решения глобальных экологических проблем	
сформированность умений создавать собственные письменные и устные сообщения на основе биологической информации из нескольких источников, грамотно использовать понятийный аппарат биологии	Использование различных источников биологической информации для подготовки сообщений	

Вопросы для промежуточной аттестации

1. Перечислите уровни организации жизни (подробная характеристика одного из них)
2. Дайте характеристику критериям жизни (рост, сложность организации, единство биохимического состава)
3. Белки: состав, строение, структура, свойства и функции
4. Углеводы: виды, состав, свойства и функции
5. Липиды: виды, состав, функции
6. Нуклеиновые кислоты. ДНК: строение молекулы, матричный синтез, функции
7. Нуклеиновые кислоты. РНК: строение, виды, функции
8. АТФ: строение, функции, синтез
9. Создание и основные положения клеточной теории
10. Вирусы, особенности строения, взаимодействие с клетками
11. Клеточный центр. Рибосомы: строение, функции
12. Митохондрии. Пластиды: строение, функции
13. Классификация организмов по типу питания
14. Энергетический обмен: этапы характеристика, общая формула
15. Генетика, основные понятия
16. Соотношение хромосомных типов полов в разных группах организмов
17. Наследственная изменчивость. Мутации, причины мутаций
18. Основные достижения и направления современной селекции
19. Методы селекции растений, животных и микроорганизмов

20. Система природы К.Линнея
21. Эволюционная теория Ж.Б.Ламарка
22. Эволюционная теория Ч. Дарвина
23. Движущие силы эволюции
24. Вид, критерии вида
25. Приспособленность организмов как результат естественного отбора
26. Формы естественного отбора
27. Видообразование, микроэволюция
28. Направления эволюции: ароморфоз, идиоадаптация, дегенерация
29. Основные идеи о происхождении жизни на Земле
30. Гипотеза самопроизвольного зарождения жизни
31. Теория биохимической эволюции
32. Развитие жизни в разные эры
33. Происхождение и эволюция человека
34. Человеческие расы
35. Общая характеристика экосистем
36. Структура экосистем
37. Пищевые связи. Круговорот веществ и энергии в экосистемах
38. Взаимоотношения между организмами в экосистемах: симбиоз, паразитизм, нейтрализм
39. Учение В.И. Вернадского о биосфере
40. Характеристика природных ресурсов: исчерпаемых и неисчерпаемых
41. Загрязнения воздуха и Мирового океана
42. Антропогенные изменения почвы
43. Загрязнения биосферы
44. Охрана природы и перспективы рационального природопользования

Федеральное государственное автономное образовательное учреждение
высшего образования
«Балтийский федеральный университет имени Иммануила Канта»
(БФУ им. И.Канта)
Университетский колледж

Утверждаю
Директор Университетского колледжа

19.03.2023
З.И. Рождественская


РАБОЧАЯ ПРОГРАММА УЧЕБНОЙ ДИСЦИПЛИНЫ

ОБЩЕСТВОЗНАНИЕ

Специальности:

- 07.02.01 Архитектура
- 08.02.01 Строительство и эксплуатация зданий и сооружений
- 08.02.05 Строительство и эксплуатация автомобильных дорог и аэродромов
- 08.02.08 Монтаж и эксплуатация оборудования и систем газоснабжения
- 08.02.09 Монтаж, наладка и эксплуатация электрооборудования промышленных и гражданских зданий
- 08.02.13 Монтаж и эксплуатация внутренних сантехнических устройств, кондиционирования воздуха и вентиляции
- 09.02.07 Информационные системы и программирование
- 11.02.16 Монтаж, техническое обслуживание и ремонт электронных приборов и устройств
- 15.02.06 Монтаж, техническая эксплуатация и ремонт холодильно-компрессорных и теплонасосных машин и установок (по отраслям)
- 15.02.16 Технология машиностроения
- 21.02.19 Землеустройство

Калининград

Рабочая программа учебной дисциплины «**Обществознание**» разработана на основе Федерального государственного образовательного стандарта среднего общего образования (ФГОС СОО) и Рекомендаций по организации получения среднего общего образования в пределах освоения образовательных программ среднего профессионального образования на базе основного общего образования с учетом требований федеральных государственных образовательных стандартов и получаемой профессии или специальности среднего профессионального образования (распоряжение Министерства просвещения Российской Федерации от 30.04.2021г. № Р-98 «Об утверждении Концепции преподавания общеобразовательных дисциплин с учетом профессиональной направленности программ среднего профессионального образования, реализуемых на базе основного общего образования»).

Организация-разработчик:

**Федеральное государственное автономное образовательное учреждение высшего образования «Балтийский федеральный университет им. И. Канта»,
Университетский колледж**

Разработчики:

Вовкогон М.Д., преподаватель отделения «Строительство и архитектура»

СОДЕРЖАНИЕ

1. ПАСПОРТ РАБОЧЕЙ ПРОГРАММЫ УЧЕБНОЙ ДИСЦИПЛИНЫ	4
2. СТРУКТУРА И СОДЕРЖАНИЕ УЧЕБНОЙ ДИСЦИПЛИНЫ	8
3. УСЛОВИЯ РЕАЛИЗАЦИИ ПРОГРАММЫ ДИСЦИПЛИНЫ	15
4. КОНТРОЛЬ И ОЦЕНКА РЕЗУЛЬТАТОВ ОСВОЕНИЯ ДИСЦИПЛИНЫ	16

1. ПАСПОРТ РАБОЧЕЙ ПРОГРАММЫ УЧЕБНОЙ ДИСЦИПЛИНЫ «Обществознание»

1.1. Область применения программы

Рабочая программа учебной дисциплины «Обществознание» является частью основной образовательной программы в соответствии с ФГОС СОО.

1.2. Место дисциплины в структуре основной образовательной программы: общеобразовательный цикл дисциплин.

1.3. Цели и задачи дисциплины – требования к результатам освоения дисциплины:

Освоение содержания учебной дисциплины «Обществознание» обеспечивает достижение студентами следующих результатов:

личностных:

- осознание обучающимися российской гражданской идентичности;
- готовность к саморазвитию, самостоятельности и самоопределению;
- наличие мотивации к обучению и личностному развитию;
- целенаправленное развитие внутренней позиции личности на основе духовно-нравственных ценностей народов Российской Федерации, исторических и национально-культурных традиций, формирование системы значимых ценностно-смысловых установок, антикоррупционного мировоззрения, правосознания, экологической культуры, способности ставить цели и строить жизненные планы.

метапредметных:

- освоение обучающимися межпредметных понятий (используются в нескольких предметных областях и позволяют связывать знания из различных учебных предметов, учебных курсов, модулей в целостную научную картину мира) и универсальных учебных действий (познавательные, коммуникативные, регулятивные);

- способность их использовать в учебной, познавательной и социальной практике;

- готовность к самостоятельному планированию и осуществлению учебной деятельности и организации учебного сотрудничества с педагогическими работниками и сверстниками, к участию в построении индивидуальной образовательной траектории;

- овладение навыками учебно-исследовательской, проектной и социальной деятельности.

предметных:

– сформированность знаний об (о): обществе как целостной развивающейся системе в единстве и взаимодействии основных сфер и институтов; основах социальной динамики; особенностях процесса цифровизации и влиянии массовых коммуникаций на все сферы жизни общества; глобальных проблемах и вызовах современности; перспективах развития современного общества, в том числе тенденций развития Российской Федерации; человеку как субъекте общественных отношений и сознательной деятельности; особенностях социализации личности в современных условиях, сознании, познании и самосознании человека; особенностях профессиональной деятельности в области науки, культуры, экономической и финансовой сферах; значении духовной культуры общества и разнообразии ее видов и форм; экономике как науке и хозяйстве, роли государства в экономике, в том числе государственной политики поддержки конкуренции и импортозамещения, особенностях рыночных отношений в современной экономике; роли государственного бюджета в реализации полномочий органов государственной власти, этапах бюджетного процесса, механизмах принятия бюджетных решений; социальных отношениях, направлениях социальной политики в Российской Федерации, в том числе поддержки семьи, государственной политики в сфере международных отношений; структуре и функциях политической системы общества, направлениях государственной политики Российской Федерации; конституционном статусе и полномочиях органов государственной власти; системе прав человека и гражданина в Российской Федерации, правах ребенка и механизмах защиты прав в Российской Федерации; правовом регулировании гражданских, семейных, трудовых, налоговых, образовательных, административных, уголовных общественных отношений; системе права и законодательства Российской Федерации;

– умение характеризовать российские духовно-нравственные ценности, в том числе ценности человеческой жизни, патриотизма и служения Отечеству, семьи, созидательного труда, норм морали и нравственности, прав и свобод человека, гуманизма, милосердия, справедливости, коллективизма, исторического единства народов России, преемственности истории нашей Родины, осознания ценности культуры России и традиций народов России, общественной стабильности и целостности государства;

– владение базовым понятийным аппаратом социальных наук, умение различать существенные и несущественные признаки понятий, определять различные смыслы многозначных понятий, классифицировать используемые в социальных науках понятия и термины; использовать понятийный аппарат при

анализе и оценке социальных явлений, для ориентации в социальных науках и при изложении собственных суждений и построении устных и письменных высказываний;

– владение умениями устанавливать, выявлять, объяснять причинно-следственные, функциональные, иерархические и другие связи социальных объектов и процессов, включая умения характеризовать взаимовлияние природы и общества, приводить примеры взаимосвязи всех сфер жизни общества; выявлять причины и последствия преобразований в различных сферах жизни российского общества; характеризовать функции социальных институтов; обосновывать иерархию нормативных правовых актов в системе российского законодательства;

– связи социальных объектов и явлений с помощью различных знаковых систем; сформированность представлений о методах изучения социальных явлений и процессов, включая универсальные методы науки, а также специальные методы социального познания, в том числе социологические опросы, биографический метод, социальное прогнозирование;

– владение умениями применять полученные знания при анализе социальной информации, полученной из источников разного типа, включая официальные публикации на интернет-ресурсах государственных органов, нормативные правовые акты, государственные документы стратегического характера, публикации в средствах массовой информации; осуществлять поиск социальной информации, представленной в различных знаковых системах, извлекать информацию из неадаптированных источников, вести целенаправленный поиск необходимых сведений, для восполнения недостающих звеньев, делать обоснованные выводы, различать отдельные компоненты в информационном сообщении, выделять факты, выводы, оценочные суждения, мнения;

– владение умениями проводить с опорой на полученные знания учебно-исследовательскую и проектную деятельность, представлять ее результаты в виде завершенных проектов, презентаций, творческих работ социальной и междисциплинарной направленности; готовить устные выступления и письменные работы (развернутые ответы, сочинения) по социальной проблематике, составлять сложный и тезисный план развернутых ответов, анализировать неадаптированные тексты на социальную тематику;

– использование обществоведческих знаний для взаимодействия с представителями других национальностей и культур в целях успешного выполнения типичных социальных ролей, реализации прав и осознанного выполнения обязанностей гражданина Российской Федерации, в том числе

правомерного налогового поведения; ориентации в актуальных общественных событиях, определения личной гражданской позиции; осознание значимости здорового образа жизни; роли непрерывного образования; использовать средства информационно-коммуникационных технологий в решении различных задач;

– владение умениями формулировать на основе приобретенных социально-гуманитарных знаний собственные суждения и аргументы по определенным проблемам с точки зрения социальных ценностей и использовать ключевые понятия, теоретические положения социальных наук для объяснения явлений социальной действительности; конкретизировать теоретические положения фактами социальной действительности, модельными ситуациями, примерами из личного социального опыта и фактами социальной действительности, в том числе по соблюдению правил здорового образа жизни; умение создавать типологии социальных процессов и явлений на основе предложенных критериев;

– готовность применять знания о финансах и бюджетном регулировании при пользовании финансовыми услугами и инструментами; использовать финансовую информацию для достижения личных финансовых целей, обеспечивать финансовую безопасность с учетом рисков и способов их снижения; сформированность гражданской ответственности в части уплаты налогов для развития общества и государства;

– сформированность навыков оценивания социальной информации, в том числе поступающей по каналам сетевых коммуникаций, владение умением определять степень достоверности информации; владение умением соотносить различные оценки социальных явлений, содержащиеся в источниках информации, давать на основе полученных знаний правовую оценку действиям людей в модельных ситуациях;

– владение умением самостоятельно оценивать и принимать решения, выявлять с помощью полученных знаний наиболее эффективные способы противодействия коррупции; определять стратегии разрешения социальных и межличностных конфликтов; оценивать поведение людей и собственное поведение с точки зрения социальных норм, ценностей, экономической рациональности и финансовой грамотности; осознавать неприемлемость антиобщественного поведения, осознавать опасность алкоголизма и наркомании, необходимость мер юридической ответственности, в том числе для несовершеннолетних граждан.

1.4. Количество часов на освоение программы учебной дисциплины:

максимальная учебная нагрузка студента **78** часов, в том числе:

– обязательной аудиторной учебной нагрузки обучающегося **78** часов.

2. СТРУКТУРА И СОДЕРЖАНИЕ УЧЕБНОЙ ДИСЦИПЛИНЫ

2.1. Объем учебной дисциплины и виды учебной работы

Вид учебной работы	Объем часов
Максимальная учебная нагрузка (всего)	78
Обязательная аудиторная учебная нагрузка (всего)	78
в том числе:	
практические занятия	-
лабораторные занятия	-
курсовая работа, проект	-
Консультации	-
Самостоятельная работа обучающегося (всего)	-
Практическая подготовка	-
Промежуточная аттестация в форме: 1 семестр – другие формы контроля: итоговая оценка, выставляемая на основании оценок текущего контроля знаний, обучающихся в течение семестра; 2 семестр - дифференцированный зачет	-

2.2. Тематический план и содержание учебной дисциплины «Обществознание»

Наименование разделов и тем	Содержание учебного материала, лабораторные работы и практические занятия, самостоятельная работа обучающихся.	Объем часов
1	2	3
Введение	Обществознание как учебный курс. Социальные науки. Специфика объекта их изучения. Актуальность изучения обществознания при освоении профессий и специальностей	2
Раздел 1. Человек в обществе		12
Тема 1.1. Общество и общественные - отношения	Общество как сложная система. Общественные отношения. Связи между подсистемами и элементами общества	2 2
Тема 1.2. Развитие общества. Глобализация и её противоречия.	Общественные потребности и социальные институты. Признаки и функции социальных институтов. Типы обществ. Постиндустриальное (информационное) общество и его особенности. Роль массовой коммуникации в современном обществе. Многообразие путей и форм общественного развития. Эволюция, социальная революция. Реформа. Общественный прогресс, его критерии. Противоречивый характер прогресса. Глобализация и ее противоречивые последствия	2
Тема 1.3. Становление личности в процессе социализации.	Человек как результат биологической и социокультурной эволюции. Влияние социокультурных факторов на формирование личности. Личность в современном обществе. Коммуникативные качества личности. Мировоззрение, его роль в жизнедеятельности человека. Социализация личности и ее этапы. Агенты (институты) социализации. Общественное и индивидуальное сознание. Самосознание и социальное поведение.	2
Тема 1.4. Деятельность человека. Научное познание мира.	Деятельность и ее структура. Мотивация деятельности. Потребности и интересы. Многообразие видов деятельности. Свобода и необходимость в деятельности человека. Познавательная деятельность	2
	Познание мира. Чувственное и рациональное познание. Мышление, его формы и методы. Знание как результат познавательной деятельности, его виды. Понятие истины, ее критерии. Абсолютная, относительная истина. Естественные, технические, точные и социально-гуманитарные науки. Особенности, уровни и методы научного познания. Особенности научного познания в социально-гуманитарных науках. Российское общество и человек перед лицом угроз	2

	и вызовов XXI в	
Раздел 2. Духовная культура		12
Тема 2.1. Культура и её формы.	Духовная деятельность человека. Духовные ценности российского общества. Материальная и духовная культура. Формы культуры. Народная, массовая и элитарная культура. Молодежная субкультура. Контркультура. Функции культуры. Культурное многообразие современного общества. Диалог культур. Вклад российской культуры в формирование ценностей современного общества.	2
	Мораль как общечеловеческая ценность и социальный регулятор. Категории морали.	2
	Гражданственность. Патриотизм. Мораль и нравственная культура личности.	2
Тема 2.2 Наука и образование. Непрерывность образования в современном обществе. Цифровые образовательные ресурсы.	Наука. Функции науки. Возрастание роли науки в современном обществе. Направления научно-технологического развития и научные достижения Российской Федерации. Образование в современном обществе. Система российского образования. Основные направления развития образования в Российской Федерации. Непрерывность образования в информационном обществе. Значение самообразования. Цифровые образовательные ресурсы	2
Тема 2.3 Искусство и религия как элементы духовной культуры.	Искусство, его основные функции. Особенности искусства как формы духовной культуры. Достижения современного российского искусства. Особенности профессиональной деятельности в сфере науки, образования, искусства	2
	Религия, её роль в жизни общества и человека. Мировые и национальные религии. Значение поддержания межконфессионального мира в Российской Федерации. Свобода совести.	2
Раздел 3. Экономическая сфера общественной жизни		12
Тема 3.1. Роль экономики в жизни общества	Экономическая деятельность и её измерители.	2
	Факторы производства. Экономический рост и развитие. Роль экономики в жизни общества. Макроэкономические показатели и качество жизни. Предмет и методы экономической науки. Ограниченность ресурсов. Кривая производственных возможностей. Типы экономических систем. Экономический рост и пути его достижения. Факторы долгосрочного экономического роста. Понятие экономического цикла. Фазы экономического цикла. Причины экономических циклов.	2
Тема 3.2.	Типы экономических систем	2

Рыночная экономика	<p>Конкуренция и монополизм</p> <p>Основные отрасли производства. Рынок труда в РФ. Функционирование рынков. Рыночный спрос. Закон спроса. Эластичность спроса. Рыночное предложение. Закон предложения. Эластичность предложения. Рынки труда, капитала, земли, информации. Государственное регулирование рынков. Конкуренция и монополия. Государственная политика защиты конкуренции. Антимонопольное регулирование в Российской Федерации. Рынок труда. Зарплата и стимулирование труда. Занятость и безработица. Причины и виды безработицы. Государственная политика Российской Федерации в области занятости. Особенности труда молодежи. Деятельность профсоюзов. Рациональное экономическое поведение. Экономическая свобода и социальная ответственность. Экономическая деятельность и проблемы устойчивого развития общества. Особенности профессиональной деятельности в экономической и финансовой сферах.</p>	2
Тема 3.3. Особенности Российской экономики. Мировая экономика.	<p>Экономические санкции против России. Торговое эмбарго.</p> <p>Предприятие в экономике. Цели предприятия. Факторы производства. Альтернативная стоимость, способы и источники финансирования предприятий. Издержки, их виды. Выручка, прибыль. Поддержка малого и среднего предпринимательства в Российской Федерации. Государственная политика импортозамещения в Российской Федерации.</p> <p>Финансовый рынок. Финансовые институты. Банки. Банковская система. Центральный банк Российской Федерации: задачи и функции. Цифровые финансовые услуги. Финансовые технологии и финансовая безопасность. Денежные агрегаты. Монетарная политика Банка России. Инфляция: причины, виды, последствия.</p> <p>Экономика и государство. Экономические функции государства. Общественные блага. Внешние эффекты. Государственный бюджет. Дефицит и профицит государственного бюджета. Принцип сбалансированности государственного бюджета. Государственный долг. Налоговая система Российской Федерации. Функции налогов. Система налогов и сборов в Российской Федерации. Налоговые льготы и вычеты. Фискальная политика государства. Цифровизация экономики в Российской Федерации.</p> <p>Международная экономика. Международное разделение труда. Экспорт и импорт товаров и услуг. Выгоды и убытки от участия в международной торговле. Государственное регулирование</p>	2

	внешней торговли	
Раздел 4. Социальная сфера общественной жизни		14
Тема 4.1. Общество как сложная система	Понятие общества. Семья и брак. Функции и типы семьи. Семья как важнейший социальный институт. Тенденции развития семьи в современном мире. Меры социальной поддержки семьи в Российской Федерации. Помощь государства многодетным семьям.	2
	Социальные группы и социальные общности, социальные институты. Социальные общности, группы, их типы. Социальная стратификация, ее критерии. Социальное неравенство. Социальная структура российского общества. Государственная поддержка социально незащищенных слоев общества в Российской Федерации. Положение индивида в обществе. Социальные статусы и роли. Социальная мобильность, ее формы и каналы в современном российском обществе.	2
Тема 4.2. Социальная структура общества	Социальная стратификация. Неравенство и бедность	2
	Социальный статус. Социальная роль. Средний класс	2
Тема 4.3. Социальные отношения	Социальный конфликт. Виды социальных конфликтов, их причины. Способы разрешения социальных конфликтов. Особенности профессиональной деятельности социолога, социального психолога	2
	Нации и национальные отношения	2
Тема 4.4. Социальный контроль. Общественное мнение	Социальные нормы и социальные санкции. Социализация. Общественное мнение и функционирование общества	1
	Отклоняющееся поведение. Конформизм. Экстремизм.	1
Раздел 5. Политическая сфера общественной жизни		12
Тема 5.1. Политика как общественное явление	Политика: понятие, сущность, типы.	1
	Власть. Ресурсы власти. Легитимность власти.	1
Тема 5.2. Государство. Формы государства.	Государство, его признаки, функции. Формы государственного устройства	2
	Типы политических режимов. Правовое государство. Гражданское общество.	2
Тема 5.3.	Избирательная система. Типы избирательных систем: мажоритарная, пропорциональная,	2

Избирательная система	смешанная. Избирательная система в Российской Федерации.	
Тема 5.4.	Идейно-политические течения и их роль в политической жизни общества	1
Современные идейно-политические системы	Либерализм и неолиберализм. Консерватизм. Социал-демократия.	1
Тема 5.5.	Понятие и функции политической культуры. Политические ценности	1
Политическая культура	Модели политического поведения. Политическое образование	1
Раздел 6. Правовое регулирование общественных отношений.		14
Тема 6.1. Система права	Система права. Правовая норма. Структура правовой нормы. Право в системе социальных норм. Источники права. Нормативные правовые акты, их виды. Законы и законодательный процесс в Российской Федерации. Система российского права	2
	Конституционное устройство РФ. Принцип разделения властей. Конституция Российской Федерации. Основы конституционного строя Российской Федерации. Гражданство Российской Федерации. Личные (гражданские), политические, социально-экономические и культурные права и свободы человека и гражданина Российской Федерации. Конституционные обязанности гражданина Российской Федерации. Международная защита прав человека в условиях мирного и военного времени.	2
Тема 6.2. Конституционные права и свободы граждан	Политические, экономические, социальные и культурные права граждан РФ	2
	Международная защита прав человека в условиях мирного и военного времени.	2
Тема 6.3. Отрасли права. Правоохранительные органы	Отрасли права- гражданское право. Гражданское право. Гражданские правоотношения. Субъекты гражданского права. Организационно-правовые формы юридических лиц. Гражданская дееспособность несовершеннолетних.	2
	Отрасли права- трудовое, семейное. Семейное право. Порядок и условия заключения и расторжения брака. Правовое регулирование отношений супругов. Права и обязанности родителей и детей. Трудовое право. Трудовые правоотношения. Порядок приема на работу, заключения и расторжения трудового договора. Права и обязанности работников и работодателей.	2
	Правоохранительные органы: их структура и функции. Судебная система в РФ. Порядок обращения в правоохранительные органы. Правоотношения, их субъекты. Особенности	2

	правового статуса несовершеннолетних. Правонарушение и юридическая ответственность. Функции правоохранительных органов Российской Федерации	
		ВСЕГО 78

3. УСЛОВИЯ РЕАЛИЗАЦИИ ПРОГРАММЫ ДИСЦИПЛИНЫ

3.1. Материально-техническое обеспечение программы дисциплины

Кабинет социально-экономических дисциплин оснащен посадочными местами по количеству обучающихся, рабочим местом преподавателя, техническими средствами.

Технические средства обучения:

- персональный компьютер;
- проектор.

3.2. Информационное обеспечение обучения

Основные источники:

1. Кабыткина, И. Б. Обществознание : практикум для среднего профессионального образования / И .Б. Кабыткина. - Москва : РГУП, 2019. - 172 с. - Текст : электронный. - URL: <https://znanium.com/catalog/product/1194093> (дата обращения: 04.01.2023). – Режим доступа: по подписке.

2. Ковригин, В. В. Обществознание : учебник / В.В. Ковригин. — Москва : ИНФРА-М, 2022. — 303 с. — (Среднее профессиональное образование). — DOI 10.12737/22813. - ISBN 978-5-16-012362-2. - Текст : электронный. - URL: <https://znanium.com/catalog/product/1844700> (дата обращения: 04.01.2023). – Режим доступа: по подписке.

3. Мушинский, В. О. Обществознание : учебник / В.О. Мушинский. — Москва : ИНФРА-М, 2022. — 320 с. — (Среднее профессиональное образование). - ISBN 978-5-16-014830-4. - Текст : электронный. - URL: <https://znanium.com/catalog/product/1855980> (дата обращения: 04.01.2023). – Режим доступа: по подписке.

3.3. Формы и методы проведения занятий

Для проведения занятий используются лекционные занятия, интерактивные лекции, занятия с применением информационных технологий, занятия с использованием метода модерации, групповые дискуссии.

4. КОНТРОЛЬ И ОЦЕНКА РЕЗУЛЬТАТОВ ОСВОЕНИЯ ДИСЦИПЛИНЫ

Контроль и оценка результатов освоения дисциплины осуществляется преподавателем в процессе проведения практических занятий, тестирования.

Результаты обучения	Критерии оценки	Методы оценки
<p>Предметные:</p> <p>сформированность знаний об (о): обществе как целостной развивающейся системе в единстве и взаимодействии основных сфер и институтов; основах социальной динамики; особенностях процесса цифровизации и влиянии массовых коммуникаций на все сферы жизни общества; глобальных проблемах и вызовах современности; перспективах развития современного общества, в том числе тенденций развития Российской Федерации; человеке как субъекте общественных отношений и сознательной деятельности; особенностях социализации личности в современных условиях, сознании, познании и самосознании человека; особенностях профессиональной деятельности в области науки, культуры, экономической и финансовой сферах; значении духовной культуры общества и разнообразии ее видов и форм; экономике как науке и хозяйстве, роли государства в экономике, в том числе государственной политики поддержки конкуренции и импортозамещения, особенностях рыночных отношений в современной экономике; роли государственного бюджета в реализации полномочий органов государственной власти, этапах бюджетного процесса, механизмах принятия бюджетных решений; социальных отношениях, направлениях социальной политики в Российской Федерации, в том числе поддержки семьи, государственной политики в сфере межнациональных отношений; структуре и функциях политической системы общества, направлениях государственной политики Российской Федерации; конституционном статусе и полномочиях органов государственной власти; системе прав человека и гражданина в Российской Федерации, правах ребенка и механизмах защиты прав в Российской Федерации; правовом</p>	<ul style="list-style-type: none"> – Определение сути явлений, специфики общественного развития, их общих и частных признаков; – Выявление функционирования важнейших социальных институтов; – Взаимосвязь общественных систем: подсистем и элементов общества; – Определение значения общественных гуманитарных наук в общем развитии научной мысли; – Анализ полученной информации при помощи ИТ; различать в ней факты и мнения, аргументы и выводы; – Установление соответствия между существенными чертами и признаками изученных социальных явлений; – Исследование актуальных социально-экономических и гуманитарных проблем развития общества с применением полученных знаний; 	<p>Тестирование, выполнение практических задач</p>

<p>регулирования гражданских, семейных, трудовых, налоговых, образовательных, административных, уголовных общественных отношений; системе права и законодательства Российской Федерации</p>	<p>– Получение необходимой информации с использованием</p>	
<p>умение характеризовать российские духовно-нравственные ценности, в том числе ценности человеческой жизни, патриотизма и служения Отечеству, семьи, созидательного труда, норм морали и нравственности, прав и свобод человека, гуманизма, милосердия, справедливости, коллективизма, исторического единства народов России, преемственности истории нашей Родины, осознания ценности культуры России и традиций народов России, общественной стабильности и целостности государства</p>	<p>различных источников, включая электронные, умение делать объективные выводы и аргументировать собственную позицию;</p> <p>– Изложение суждений по проблематике общественного развития;</p>	
<p>владение базовым понятийным аппаратом социальных наук, умение различать существенные и несущественные признаки понятий, определять различные смыслы многозначных понятий, классифицировать используемые в социальных науках понятия и термины; использовать понятийный аппарат при анализе и оценке социальных явлений, для ориентации в социальных науках и при изложении собственных суждений и построении устных и письменных высказываний</p>	<p>– Использование понятийного ряда и терминологии, определение значения общественных гуманитарных наук в общем развитии научной мысли;</p> <p>– Изложение суждений по проблематике общественного развития;</p>	
<p>владение умениями устанавливать, выявлять, объяснять причинно-следственные, функциональные, иерархические и другие связи социальных объектов и процессов, включая умения характеризовать взаимовлияние природы и общества, приводить примеры взаимосвязи всех сфер жизни общества; выявлять причины и последствия преобразований в различных сферах жизни российского общества; характеризовать функции социальных институтов; обосновывать иерархию нормативных правовых актов в системе российского законодательства</p>	<p>– Давать характеристику основным социальным объектам, выделяя их существенные признаки, закономерности развития;</p> <p>– Определение места и роли человека в системе динамических общественных отношений;</p>	
<p>связи социальных объектов и явлений с помощью различных знаковых систем; сформированность представлений о методах изучения социальных явлений и процессов, включая универсальные методы науки, а также специальные методы социального познания, в том числе социологические опросы, биографический метод,</p>	<p>– Определение характеристики основных этапов, характерных черт общества; типологии</p>	

социальное прогнозирование	сфер общественной	
<p>владение умениями применять полученные знания при анализе социальной информации, полученной из источников разного типа, включая официальные публикации на интернет-ресурсах государственных органов, нормативные правовые акты, государственные документы стратегического характера, публикации в средствах массовой информации; осуществлять поиск социальной информации, представленной в различных знаковых системах, извлекать информацию из неадаптированных источников, вести целенаправленный поиск необходимых сведений, для восполнения недостающих звеньев, делать обоснованные выводы, различать отдельные компоненты в информационном сообщении, выделять факты, выводы, оценочные суждения, мнения</p>	<p>жизни представление характерных черт развития и их взаимодействия;</p> <ul style="list-style-type: none"> – Определение понятий и терминов, объяснение свойств прогресса и регресса; – Выявление специфики сферы и формы общественного развития: прогресс и регресс в контексте особенного социального познания; – Выявление основных этапов, характерных черт общества; типологии сфер общественной жизни 	
<p>владение умениями проводить с опорой на полученные знания учебно-исследовательскую и проектную деятельность, представлять ее результаты в виде завершенных проектов, презентаций, творческих работ социальной и междисциплинарной направленности; готовить устные выступления и письменные работы (развернутые ответы, сочинения) по социальной проблематике, составлять сложный и тезисный план развернутых ответов, анализировать неадаптированные тексты на социальную тематику</p>	<p>представление характерных черт развития и их взаимодействия;</p> <ul style="list-style-type: none"> – Понимание сущности основного закона страны, основополагающие характеристики устройства РФ; 	
<p>использование обществоведческих знаний для взаимодействия с представителями других национальностей и культур в целях успешного выполнения типичных социальных ролей, реализации прав и осознанного выполнения обязанностей гражданина Российской Федерации, в том числе правомерного налогового поведения; ориентации в актуальных общественных событиях, определения личной гражданской позиции; осознание значимости здорового образа жизни; роли непрерывного образования; использовать средства информационно-коммуникационных технологий в решении различных задач</p>	<ul style="list-style-type: none"> – Определение роли личности в сложных общественных отношениях; – Определение социальных институтов, специфических качеств функционирования государства; – Владение определением факторов, влияющих на социализацию 	
владение умениями формулировать на основе		

<p>приобретенных социально-гуманитарных знаний собственные суждения и аргументы по определенным проблемам с точки зрения социальных ценностей и использовать ключевые понятия, теоретические положения социальных наук для объяснения явлений социальной действительности; конкретизировать теоретические положения фактами социальной действительности, модельными ситуациями, примерами из личного социального опыта и фактами социальной действительности, в том числе по соблюдению правил здорового образа жизни; умение создавать типологии социальных процессов и явлений на основе предложенных критериев</p>	<p>личности;</p> <ul style="list-style-type: none"> – Использование универсалий социальных норм в жизни общества; – Понимание механизмов регулирования общественных отношений; – Объяснение функционирования процессов моделей экономической системы, ее элементов и рыночных механизмов; – Обоснование специфики социально-гуманитарного познания. 	
<p>готовность применять знания о финансах и бюджетном регулировании при пользовании финансовыми услугами и инструментами; использовать финансовую информацию для достижения личных финансовых целей, обеспечивать финансовую безопасность с учетом рисков и способов их снижения; сформированность гражданской ответственности в части уплаты налогов для развития общества и государства</p>		
<p>сформированность навыков оценивания социальной информации, в том числе поступающей по каналам сетевых коммуникаций, владение умением определять степень достоверности информации; владение умением соотносить различные оценки социальных явлений, содержащиеся в источниках информации, давать на основе полученных знаний правовую оценку действиям людей в модельных ситуациях</p>		
<p>владение умением самостоятельно оценивать и принимать решения, выявлять с помощью полученных знаний наиболее эффективные способы противодействия коррупции; определять стратегии разрешения социальных и межличностных конфликтов; оценивать поведение людей и собственное поведение с точки зрения социальных норм, ценностей, экономической рациональности и финансовой грамотности; осознавать неприемлемость</p>		

антиобщественного поведения, осознавать опасность алкоголизма и наркомании, необходимость мер юридической ответственности, в том числе для несовершеннолетних граждан		
---	--	--

Вопросы для промежуточной аттестации

4. Человек, индивид, личность. Биосоциальная природа человека. Социализация личности.
5. Сознание, как свойство присущее человеку. Деятельность. Её структура, виды.
6. Общество, сферы общественной жизни, общественные отношения, элементы общества. Типология по Д. Беллу. Особенности постиндустриального общества. Эволюция и социальный прогресс. Формы социального прогресса.
7. Модернизация. Особенности модернизации в России.
8. Стратификация. Исторические типы стратификации.
9. Понятие экономика. Основные вопросы, уровни и проблемы экономики.
10. Экономические системы. Черты рыночной экономики. Виды рынков.
11. Законы рынка. Как функционирует рынок.
12. Деньги. Виды денег. Функции денег, инфляция.
13. Банки и банковская система. Финансирование бизнеса.
14. Измерители экономики. ВВП.
15. Государственный бюджет.
16. Основные формы организации бизнеса. Цель предпринимательской деятельности.
17. Конкуренция и монополия.
18. Фирма в экономике. Прибыль, издержки, выручка. Производительность труда.
19. Рынок труда. Безработица и пути её устранения.
20. Экономика семьи. Доходы семьи, уровень жизни, поддержка государством.
21. Роль государства в экономике. Фискальная политика государства, бюджет.
22. Экономические реформы в России.
23. Международные экономические связи. Глобализация.
24. Исторические формы общности людей. Нации и национальные отношения.
Пути преодоления национальных конфликтов.
25. Социальный контроль. Отклоняющееся поведение.
26. Глобальные проблемы современности.
27. Дисциплинарная ответственность.
28. Политические партии, их роль в политической системе.
29. Культура. Виды и формы культуры.
30. Геополитические интересы современной России.

31. Политическая идеология.
32. Роль религии в современном мире.
33. Политическая система (понятие). Начертить схему политической системы РФ и прокомментировать.
34. Общество и государство. Концепция происхождения государства.
35. Типы государств и формы правления.
36. Правовое государство.
37. Гражданское общество. Гражданское общество и правовое государство в России.
38. Политические режимы. Черты демократического режима.
39. Избирательное право. Избирательные системы.
40. Формы государственного устройства. Охарактеризовать форму правления современной России. Как реализуется принцип разделения властей.
41. Формы государственного правления. Охарактеризуйте форму правления современной России.
42. Политическая культура. Политические символы.
43. Власть. Виды и признаки власти. Понятие легитимности власти, суверенитет.
44. Нормы права и морали. Структура нормы права, источники права. Роль права в обществе. Правовая культура.
45. Конституционная история России. Основные положения. Конституции РФ. Правотворчество.
46. Юридическая ответственность. Субъекты и объекты права. Дееспособность и правоспособность физических лиц.
47. Гражданство. Основания приобретения и прекращения гражданства.
48. Нормы права и морали. Структура нормы права, источники права. Роль права в обществе. Правовая культура.
49. Президент РФ. Его полномочия.
50. Федеральное собрание и правительство. Формирование, полномочия.
51. Административное право и административная ответственность.
52. Судебные органы. Прокуратура. Способы защиты прав граждан.
53. Публичное и частное право. Отрасли права.
54. Основы трудового права. Трудовой договор.
55. Основы гражданского права. Право собственности, способы его защиты.
56. Обязательное право.
57. Россия и мировое сообщество.
58. Основы семейного права.
59. Уголовная ответственность. Преступление и наказание в уголовном праве, обстоятельства, исключаящие и отягощающие вину.
60. Преступления против жизни и здоровья.

61. Преступления, нарушающие право собственности.
62. Социальный статус и социальная роль.
63. Паша увлекается народными промыслами, занимается резьбой по дереву, его работы приобрёл местный музей. К какой области относится его деятельность: наука, искусство, религия, мораль.
64. Какая из названных религий является национальной: синтоизм, христианство, ислам.
65. Приведите примеры, характерные для процесса глобализации.
66. К какому виду культуры относятся студенческие анекдоты: массовой, элитарной, народной, экранной.
67. Объясните понятия: социальная роль и социальный статус.
68. К какому виду культуры относятся: компьютерная игра, бестселлер, футбольный матч.
69. Найдите понятие, не относящееся к социальным качествам личности: жизненный опыт, толерантность, умения, практические навыки, инстинкты, коммуникабельность.
70. Школьник получил наследство от бабушки. В каком нормативном документе он сможет ознакомиться со своими правами: семейный кодекс, гражданский кодекс, трудовой кодекс.
71. К какой форме правления относятся слова Петра Великого: «Самовластный монарх, который никому на свете о своих делах ответа дать не должен».
72. Гражданин Н. совершил кражу у М. В каком суде рассмотрят его дело: уголовном, гражданском, арбитражном.
73. Как называется человек, обратившийся с заявлением в суд: ответчик, истец, потерпевший.
74. Фирма занимается ремонтом персональных компьютеров. Что можно отнести к капиталу как фактору производства: мастера по ремонту, арендуемое помещение, оборудование для производства работ.
75. Кто из перечисленных лиц не может быть избирателем: военнослужащий, домохозяйка, человек, отбывающий срок по решению суда; человек, признанный судом недееспособным, человек, находящийся под следствием.
76. Ущемление прав меньшинств, попытка контроля за личностью характерны для: демократического, тоталитарного, унитарного государства.
77. Что в терминах, относящихся к политической идеологии, является лишним: консерватизм, оккультизм, социализм.
78. Какой вид ответственности будет применен, если сантехник не явился на работу без уважительной причины.

- 79.Фирма «Карнизы» находится в собственности группы лиц. Владельцы несут ответственность по обязательствам всем своим имуществом. К какой организационно-правовой форме относится предприятие.
- 80.Что является биологической потребностью человека: общение, семья, признание, тепло.
- 81.Почему при ухудшении уровня жизни возрастает спрос на некоторые товары?
- 82.Кто в государстве отвечает за финансы, можно ли напечатать любое количество денег.
- 83.Приведите пример протекционизма в экономике России.
- 84.Что означает легитимность власти?
- 85.Гражданка М. получила в банке беспроцентный кредит на стиральную машину, чем можно объяснить щедрость банка?
- 86.Ваши соседи затеяли ремонт поздно ночью, какие законные меры вы можете предпринять?
- 87.Для какого стиля искусства характерны декоративная пышность, причудливость форм в архитектуре: романского, барокко, классицизм, модерн.
- 88.К какому типу общностей следует отнести болельщиков спортивной команды, поклонников эстрадной звезды?
- 89.Выберите в приведенном ниже списке основные формы этнических общностей, существовавших в истории человечества: род, сословие, племя, каста, народность, нация.
- 90.Человек числится на предприятии в качестве рабочего, но не работает и зарплату не получает. Какому виду безработицы соответствует описание: скрытой, структурной, фрикционной, циклической?
- 91.Что можно назвать ограничителем свободы в обществе: поведение, обязанности, чувства, эмоции? Ответ обоснуйте.

Федеральное государственное автономное образовательное учреждение
высшего образования
«Балтийский федеральный университет имени Иммануила Канта»
(БФУ им. И.Канта)
Университетский колледж

Утверждаю
Директор Университетского колледжа



З.И. Рождественская

РАБОЧАЯ ПРОГРАММА УЧЕБНОЙ ДИСЦИПЛИНЫ

МАТЕМАТИКА

Специальности:

- 07.02.01 Архитектура
- 08.02.01 Строительство и эксплуатация зданий и сооружений
- 08.02.05 Строительство и эксплуатация автомобильных дорог и аэродромов
- 08.02.08 Монтаж и эксплуатация оборудования и систем газоснабжения
- 08.02.09 Монтаж, наладка и эксплуатация электрооборудования промышленных и гражданских зданий
- 08.02.13 Монтаж и эксплуатация внутренних сантехнических устройств, кондиционирования воздуха и вентиляции
- 09.02.07 Информационные системы и программирование
- 11.02.16 Монтаж, техническое обслуживание и ремонт электронных приборов и устройств
- 15.02.06 Монтаж, техническая эксплуатация и ремонт холодильно-компрессорных и теплонасосных машин и установок (по отраслям)
- 15.02.16 Технология машиностроения
- 21.02.19 Землеустройство

Калининград

Рабочая программа учебной дисциплины «**Математика**» разработана на основе Федерального государственного образовательного стандарта среднего общего образования (ФГОС СОО) и Рекомендаций по организации получения среднего общего образования в пределах освоения образовательных программ среднего профессионального образования на базе основного общего образования с учетом требований федеральных государственных образовательных стандартов и получаемой профессии или специальности среднего профессионального образования (распоряжение Министерства просвещения Российской Федерации от 30.04.2021г. № Р-98 «Об утверждении Концепции преподавания общеобразовательных дисциплин с учетом профессиональной направленности программ среднего профессионального образования, реализуемых на базе основного общего образования»).

Организация-разработчик:

**Федеральное государственное автономное образовательное учреждение высшего образования «Балтийский федеральный университет им. И. Канта»,
Университетский колледж**

Разработчики:

Юшкарева И.А., преподаватель отделения адаптации

СОДЕРЖАНИЕ

1. ПАСПОРТ РАБОЧЕЙ ПРОГРАММЫ УЧЕБНОЙ ДИСЦИПЛИНЫ	4
2. СТРУКТУРА И СОДЕРЖАНИЕ УЧЕБНОЙ ДИСЦИПЛИНЫ	9
3. УСЛОВИЯ РЕАЛИЗАЦИИ ПРОГРАММЫ ДИСЦИПЛИНЫ	17
4. КОНТРОЛЬ И ОЦЕНКА РЕЗУЛЬТАТОВ ОСВОЕНИЯ ДИСЦИПЛИНЫ	18

1. ПАСПОРТ РАБОЧЕЙ ПРОГРАММЫ УЧЕБНОЙ ДИСЦИПЛИНЫ «Математика»

1.1. Область применения программы

Рабочая программа учебной дисциплины «Математика» является частью основной образовательной программы в соответствии с ФГОС СОО.

1.2. Место дисциплины в структуре основной образовательной программы: общеобразовательный цикл дисциплин.

1.3. Цели и задачи дисциплины – требования к результатам освоения дисциплины:

Освоение содержания учебной дисциплины «Математика» обеспечивает достижение студентами следующих результатов:

личностных:

- осознание обучающимися российской гражданской идентичности;
- готовность к саморазвитию, самостоятельности и самоопределению;
- наличие мотивации к обучению и личностному развитию;
- целенаправленное развитие внутренней позиции личности на основе духовно-нравственных ценностей народов Российской Федерации, исторических и национально-культурных традиций, формирование системы значимых ценностно-смысловых установок, антикоррупционного мировоззрения, правосознания, экологической культуры, способности ставить цели и строить жизненные планы.

метапредметных:

- освоение обучающимися межпредметных понятий (используются в нескольких предметных областях и позволяют связывать знания из различных учебных предметов, учебных курсов, модулей в целостную научную картину мира) и универсальных учебных действий (познавательные, коммуникативные, регулятивные);

- способность их использовать в учебной, познавательной и социальной практике;

- готовность к самостоятельному планированию и осуществлению учебной деятельности и организации учебного сотрудничества с педагогическими работниками и сверстниками, к участию в построении индивидуальной образовательной траектории;

- овладение навыками учебно-исследовательской, проектной и социальной деятельности.

предметных:

– умение оперировать понятиями: определение, аксиома, теорема, следствие, свойство, признак, доказательство, равносильные формулировки; умение формулировать обратное и противоположное утверждение, приводить примеры и контрпримеры, использовать метод математической индукции; проводить доказательные рассуждения при решении задач, оценивать логическую правильность рассуждений;

– умение оперировать понятиями: множество, подмножество, операции над множествами; умение использовать теоретико-множественный аппарат для описания реальных процессов и явлений и при решении задач, в том числе из других учебных предметов;

– умение оперировать понятиями: граф, связный граф, дерево, цикл, граф на плоскости; умение задавать и описывать графы различными способами; использовать графы при решении задач;

– умение свободно оперировать понятиями: сочетание, перестановка, число сочетаний, число перестановок; бином Ньютона; умение применять комбинаторные факты и рассуждения для решения задач;

– умение оперировать понятиями: натуральное число, целое число, остаток по модулю, рациональное число, иррациональное число, множества натуральных, целых, рациональных, действительных чисел; умение использовать признаки делимости, наименьший общий делитель и наименьшее общее кратное, алгоритм Евклида при решении задач; знакомство с различными позиционными системами счисления;

– умение свободно оперировать понятиями: степень с целым показателем, корень натуральной степени, степень с рациональным показателем, степень с действительным (вещественным) показателем, логарифм числа, синус, косинус и тангенс произвольного числа;

– умение оперировать понятиями: тождество, тождественное преобразование, уравнение, неравенство, система уравнений и неравенств, равносильность уравнений, неравенств и систем, рациональные, иррациональные, показательные, степенные, логарифмические, тригонометрические уравнения, неравенства и системы; умение решать уравнения, неравенства и системы с помощью различных приемов; решать уравнения, неравенства и системы с параметром; применять уравнения, неравенства, их системы для решения математических задач и задач из различных областей науки и реальной жизни;

– умение свободно оперировать понятиями: график функции, обратная функция, композиция функций, линейная функция, квадратичная функция, степенная функция с целым показателем, тригонометрические функции, обратные тригонометрические функции, показательная и логарифмическая функции; умение строить графики функций, выполнять преобразования графиков функций;

умение использовать графики функций для изучения процессов и зависимостей при решении задач из других учебных предметов и из реальной жизни; выражать формулами зависимости между величинами; умение свободно оперировать понятиями: четность функции, периодичность функции, ограниченность функции, монотонность функции, экстремум функции, наибольшее и наименьшее значения функции на промежутке; умение проводить исследование функции; умение использовать свойства и графики функций для решения уравнений, неравенств и задач с параметрами; изображать на координатной плоскости множества решений уравнений, неравенств и их систем;

– умение свободно оперировать понятиями: последовательность, арифметическая прогрессия, геометрическая прогрессия, бесконечно убывающая геометрическая прогрессия; умение задавать последовательности, в том числе с помощью рекуррентных формул;

– умение оперировать понятиями: непрерывность функции, асимптоты графика функции, первая и вторая производная функции, геометрический и физический смысл производной, первообразная, определенный интеграл; умение находить асимптоты графика функции; умение вычислять производные суммы, произведения, частного и композиции функций, находить уравнение касательной к графику функции; умение использовать производную для исследования функций, для нахождения наилучшего решения в прикладных, в том числе социально-экономических и физических задачах, для определения скорости и ускорения; находить площади и объемы фигур с помощью интеграла; приводить примеры математического моделирования с помощью дифференциальных уравнений;

– умение оперировать понятиями: комплексное число, сопряженные комплексные числа, модуль и аргумент комплексного числа, форма записи комплексных чисел (геометрическая, тригонометрическая и алгебраическая); уметь производить арифметические действия с комплексными числами; приводить примеры использования комплексных чисел;

– умение свободно оперировать понятиями: среднее арифметическое, медиана, наибольшее и наименьшее значения, размах, дисперсия, стандартное отклонение для описания числовых данных; умение исследовать статистические данные, в том числе с применением графических методов и электронных средств; графически исследовать совместные наблюдения с помощью диаграмм рассеивания и линейной регрессии;

– умение находить вероятности событий с использованием графических методов; применять для решения задач формулы сложения и умножения вероятностей, формулу полной вероятности, формулу Бернулли, комбинаторные факты и формулы; оценивать вероятности реальных событий; умение

оперировать понятиями: случайная величина, распределение вероятностей, математическое ожидание, дисперсия и стандартное отклонение случайной величины, функции распределения и плотности равномерного, показательного и нормального распределений; умение использовать свойства изученных распределений для решения задач; знакомство с понятиями: закон больших чисел, методы выборочных исследований; умение приводить примеры проявления закона больших чисел в природных и общественных явлениях;

– умение свободно оперировать понятиями: точка, прямая, плоскость, пространство, отрезок, луч, плоский угол, двугранный угол, трехгранный угол, пересекающиеся, параллельные и скрещивающиеся прямые, параллельность и перпендикулярность прямых и плоскостей, угол между прямыми, угол между прямой и плоскостью, угол между плоскостями; умение использовать при решении задач изученные факты и теоремы планиметрии; умение оценивать размеры объектов в окружающем мире; умение оперировать понятиями: многогранник, сечение многогранника, правильный многогранник, призма, пирамида, фигура и поверхность вращения, цилиндр, конус, шар, сфера, развертка поверхности, сечения конуса и цилиндра, параллельные оси или основанию, сечение шара, плоскость, касающаяся сферы, цилиндра, конуса; умение строить сечение многогранника, изображать многогранники, фигуры и поверхности вращения, их сечения, в том числе с помощью электронных средств; умение применять свойства геометрических фигур, самостоятельно формулировать определения изучаемых фигур, выдвигать гипотезы о свойствах и признаках геометрических фигур, обосновывать или опровергать их; умение проводить классификацию фигур по различным признакам, выполнять необходимые построения;

– умение свободно оперировать понятиями: площадь фигуры, объем фигуры, величина угла, расстояние от точки до плоскости, расстояние между прямыми, расстояние между плоскостями, площадь сферы, площадь поверхности пирамиды, призмы, конуса, цилиндра, объем куба, прямоугольного параллелепипеда, пирамиды, призмы, цилиндра, конуса, шара; умение находить отношение объемов подобных фигур;

– умение свободно оперировать понятиями: движение, параллельный перенос, симметрия на плоскости и в пространстве, поворот, преобразование подобия, подобные фигуры; умение распознавать равные и подобные фигуры, в том числе в природе, искусстве, архитектуре; умение использовать геометрические отношения, находить геометрические величины (длина, угол, площадь, объем) при решении задач из других учебных предметов и из реальной жизни;

– умение свободно оперировать понятиями: прямоугольная система координат, вектор, координаты точки, координаты вектора, сумма векторов, произведение вектора на число, разложение вектора по базису, скалярное произведение, векторное произведение, угол между векторами; умение использовать векторный и координатный метод для решения геометрических задач и задач других учебных предметов; оперировать понятиями: матрица 2×2 и 3×3 , определитель матрицы, геометрический смысл определителя;

– умение моделировать реальные ситуации на языке математики; составлять выражения, уравнения, неравенства и их системы по условию задачи, исследовать построенные модели с использованием аппарата алгебры, интерпретировать полученный результат; строить математические модели с помощью геометрических понятий и величин, решать связанные с ними практические задачи; составлять вероятностную модель и интерпретировать полученный результат; решать прикладные задачи средствами математического анализа, в том числе социально-экономического и физического характера;

– умение выбирать подходящий метод для решения задачи; понимание значимости математики в изучении природных и общественных процессов и явлений; умение распознавать проявление законов математики в искусстве, умение приводить примеры математических открытий российской и мировой математической науки.

1.4. Количество часов на освоение программы дисциплины:

максимальной учебной нагрузки обучающегося **302** часа, в том числе:

- обязательной аудиторной учебной нагрузки обучающегося **278** часов;
- промежуточная аттестации 24 часа.

2. СТРУКТУРА И СОДЕРЖАНИЕ УЧЕБНОЙ ДИСЦИПЛИНЫ

2.1. Объем учебной дисциплины и виды учебной работы

Вид учебной работы	Объем часов
Максимальная учебная нагрузка (всего)	302
Обязательная аудиторная учебная нагрузка (всего)	278
в том числе:	
практические занятия	60
лабораторные занятия	-
курсовая работа, проект	-
Консультации	-
Практическая подготовка	100
Промежуточная аттестация в форме: 1 семестр – другие формы контроля: итоговая оценка, выставляемая на основании оценок текущего контроля знаний, обучающихся в течение семестра; 2 семестр - экзамен	24

2.2. Тематический план и содержание учебной дисциплины «Математика»

Наименование разделов и тем	Содержание учебного материала, лабораторные и практические работы, самостоятельная работа обучающихся, курсовая работ (проект) (если предусмотрены)	Объем часов
1	2	3
Раздел 1. Действительные числа		92
Тема 1.1. Развитие понятия о числе	Содержание учебного материала	16
	Целые и рациональные числа.	2
	Действительные числа. Абсолютная величина (модуль) действительного числа.	2
	Приближенные значения чисел. Абсолютная погрешность.	2
	Относительная погрешность приближённого значения числа.	2
	Действия над приближёнными значениями чисел.	2
	Комплексные числа. Геометрическая интерпретация комплексных чисел.	2
	Действия над комплексными числами.	2
	Практическая работа №1 «Комплексные числа»	2
Тема 1.2. Корни, степени и логарифмы	Содержание учебного материала	26
	Корни и степени. Корни натуральной степени из числа и их свойства.	2
	Степени с рациональными показателями, их свойства.	2
	Степени с действительными показателями. Свойства степени с действительным показателем.	2
	Логарифм. Логарифм числа. Основное логарифмическое тождество.	2
	Десятичные и натуральные логарифмы.	2
	Правила действий с логарифмами. Переход к новому основанию.	2
	Практическая работа №2 «Корни, степени, логарифмы»	2
	Преобразование алгебраических выражений. Преобразование рациональных, иррациональных выражений.	2
	Преобразование показательных и логарифмических выражений.	2
	Простейшие показательные уравнения.	2
	Простейшие логарифмические уравнения.	2
	Простейшие иррациональные уравнения.	2
Практическая работа №3 «Показательные, логарифмические, иррациональные уравнения»	2	

Тема 1.3. Основы тригонометрии	Содержание учебного материала	28
	Радийанная мера угла. Вращательное движение. .	2
	Синус, косинус числа. Тангенс, котангенс числа	2
	Основные тригонометрические тождества, формулы приведения.	2
	Синус, косинус и тангенс суммы и разности двух углов..	2
	Синус и косинус двойного угла	2
	Формулы половинного угла	2
	Преобразования суммы тригонометрических функций в произведение и произведения в сумму.	2
	Выражение тригонометрических функций через тангенс половинного аргумента.	2
	Преобразования простейших тригонометрических выражений.	2
	Практическая работа № 4 «Основные тригонометрические тождества»	2
	Решение тригонометрических уравнений.	2
	Простейшие тригонометрические неравенства.	2
	Арксинус, арккосинус, арктангенс числа.	2
Практическая работа №5 Основы тригонометрии	2	
Тема 1.4. Функции, их свойства и графики	Содержание учебного материала	10
	Функции. Область определения и множество значений.	2
	Свойства функции: монотонность, четность, нечетность, ограниченность, периодичность.	2
	Промежутки возрастания и убывания, наибольшее и наименьшее значения, точки экстремума.	2
	Графическая интерпретация.	
	Обратные функции. Область определения и область значений обратной функции. График обратной функции.	2
Практическая работа № 6 «График функции, построение графиков функций, заданных различными способами».	2	
Тема 1.5. Степенные, показательные, логарифмические и тригонометрические	Содержание учебного материала	12
	Степенные, показательные, логарифмические функции, их свойства и графики.	2
	Тригонометрические функции, их свойства и графики	2
	Обратные тригонометрические функции	2
	Преобразования графиков. Параллельный перенос.	2

функции	Симметрия относительно осей координат и симметрия относительно начала координат, симметрия относительно прямой $y = x$. Растяжение и сжатие вдоль осей координат.	2
	Практическая работа № 7 «Степенные, показательные, логарифмические функции»	2
Раздел 2. Математический анализ		34
Тема 2.1. Последовательности	Содержание учебного материала	6
	Способы задания и свойства числовых последовательностей. Суммирование последовательностей.	2
	Бесконечно убывающая геометрическая прогрессия.	2
	Практическая работа № 8 «Сумма геометрической и арифметической прогрессий»	2
Тема 2.2. Понятие о непрерывности функции. Производная	Содержание учебного материала	16
	Понятие о производной функции, её геометрический и физический смысл.	2
	Уравнение касательной к графику функции.	2
	Производные суммы, разности, произведения, частного	2
	Производные основных элементарных функций. Применение производной к исследованию функций и построению графиков.	2
	Вторая производная, её геометрический и физический смысл.	2
	Применение производной к исследованию функций и построению графиков.	2
	Нахождение скорости для процесса, заданного формулой и графиком.	2
	Практическая работа № 9 «Понятие о непрерывности функции. Производная»	2
Тема 2.3. Первообразная и интеграл	Содержание учебного материала	12
	Первообразная. Неопределенный интеграл.	2
	Определенный интеграл.	2
	Применение определенного интеграла для нахождения площади криволинейной трапеции.	2
	Формула Ньютона—Лейбница.	2
	Примеры применения интеграла в физике и геометрии.	2
	Практическая работа № 10 «Первообразная и интеграл»	2
Раздел 3. Уравнения и неравенства		22
Тема 3.1. Уравнения и	Содержание учебного материала	22
	Равносильность уравнений, неравенств, систем.	2

неравенства	Рациональные, иррациональные уравнения и системы. Основные приемы их решения (разложение на множители, введение новых неизвестных, подстановка, графический метод).	2
	Матрица. Определитель матрицы. Геометрический смысл определителя	2
	Решение систем уравнений методом матрицы 2x2	2
	Решение систем уравнений методом матрицы 3x3	2
	Рациональные, иррациональные неравенства. Основные приемы их решения.	2
	Показательные и логарифмические неравенства. Основные приемы их решения.	2
	Тригонометрические уравнения и системы. Основные приемы их решения.	2
	Использование свойств и графиков функций при решении уравнений и неравенств.	2
	Практическая работа № 11. «Уравнения»	2
	Практическая работа № 12 «Неравенства»	2
Раздел 4. Комбинаторика, статистика и теория вероятностей		32
Тема 4.1. Элементы комбинаторики	Содержание учебного материала	8
	Основные понятия комбинаторики. Задачи на подсчет числа размещений, перестановок, сочетаний.	2
	Решение задач на перебор вариантов.	2
	Формула бинома Ньютона. Свойства биномиальных коэффициентов.	2
	Практическая работа № 13 «Элементы комбинаторики»	2
Тема 4.2. Элементы теории вероятностей	Содержание учебного материала	8
	Событие, вероятность события, сложение и умножение вероятностей.	2
	Понятие о независимости событий. Дискретная случайная величина, закон ее распределения.	2
	Числовые характеристики дискретной случайной величины.	2
	Практическая работа № 14 «Элементы теории вероятностей»	2
Тема 4.3. Элементы математической статистики	Содержание учебного материала	10
	Вычисление математического ожидания, дисперсии, среднего квадратичного отклонения.	2
	Задачи математической статистики. Первичная обработка опытных данных. Эмпирический ряд, полигон, гистограмма.	2
	Составление статистических рядов. Построение полигонов, гистограмм.	2
	Статистическая оценка параметров распределения. Вычисление выборочного среднего, выборочной дисперсии	2

	Практическая работа № 15 «Элементы математической статистики»	2
Тема 4.4. Основы дискретной математики	Содержание учебного материала	6
	Понятие множества. Операции над множествами. Отношения, их виды. Свойства бинарных отношений.	2
	Понятие графа. Основные определения.	2
	Маршруты, цепи, циклы. Деревья	2
Раздел 5. Прямые и плоскости в пространстве		98
Тема 5.1. Параллельность в пространстве	Содержание учебного материала	10
	Взаимное расположение двух прямых в пространстве. Параллельные прямые в пространстве.	2
	Параллельность прямой и плоскости. Признак параллельности прямой и плоскости.	2
	Взаимное расположение прямых в пространстве. Скрещивающиеся прямые.	2
	Параллельность плоскостей. Свойства параллельных плоскостей.	2
	Практическая работа № 16 «Параллельность в пространстве»	2
Тема 5.2. Перпендикулярность плоскостей	Содержание учебного материала	10
	Перпендикулярность прямой и плоскости. Перпендикуляр и наклонная.	2
	Угол между прямой и плоскостью. Расстояние от точки до плоскости.	2
	Двугранный угол. Угол между плоскостями.	2
	Перпендикулярность двух плоскостей. Признак перпендикулярности двух плоскостей.	2
	Практическая работа № 17 «Перпендикулярность в пространстве»	2
Тема 5.3. Геометрические преобразования пространства	Содержание учебного материала	6
	Параллельный перенос, симметрия относительно плоскости.	2
	Параллельное проектирование. Площадь ортогональной проекции. Изображение пространственных фигур.	2
	Практическая работа № 18 «Геометрические преобразования пространства»	2
Тема 5.4. Многогранники	Содержание учебного материала	28
	Вершины, ребра, грани многогранника. Развертка.	2
	Многогранные углы. Понятие многогранника. Выпуклые многогранники.	2
	Призма. Прямая и наклонная призма. Основные характеристики призмы. Правильная призма	2
	Практическая работа № 19 «Призма»	2
	Параллелепипед. Прямой и наклонный параллелепипед. Свойства параллелепипеда.	2

	Практическая работа № 20 «Параллелепипед»	2
	Пирамида. Определение. Основные характеристики.	2
	Правильная пирамида. Определение. Основные характеристики..	2
	Усеченная пирамида. Определение. Правильная усечённая пирамида	2
	Практическая работа № 21 «Пирамида»	2
	Симметрии в кубе, в параллелепипеде, в призме и пирамиде..	2
	Сечения куба, призмы и пирамиды	2
	Представление о правильных многогранниках (тетраэдр, куб, октаэдр, додекаэдр и икосаэдр). Развёртка правильных многогранников.	2
	Практическая работа № 22 «Сечения многогранников.»	2
Тема 5.5. Тела и поверхности вращения	Содержание учебного материала	14
	Цилиндр и конус. Усеченный конус. Определение. Основные характеристики.	2
	Основание, высота, боковая поверхность, образующая, развертка.	2
	Практическая работа № 23 «Цилиндр и конус»	2
	Практическая работа № 24 «Конус»	2
	Шар и сфера. Определение. Сечения шара и сферы.	2
	Касательная плоскость к сфере. Шаровой сегмент, шаровой сектор.	2
	Практическая работа № 25 «Шар и сфера»	2
Тема 5.6. Измерения в геометрии	Содержание учебного материала	16
	Объем и его измерение. Интегральная формула объема.	2
	Формулы объема куба, прямоугольного параллелепипеда, призмы, цилиндра.	2
	Формулы объема пирамиды и конуса.	2
	Практическая работа № 26 «Объём параллелепипеда»	2
	Практическая работа № 27 «Объём пирамиды»	2
	Практическая работа № 28 «Объём конуса»	2
	Формулы объема шара и площади сферы. Отношения площадей поверхностей и объемов подобных тел.	2
	Практическая работа № 29 «Объёмы цилиндра и шара».	2
Тема 5.7.	Содержание учебного материала	14

Координаты и векторы	Прямоугольная (декартова) система координат в пространстве. Формула расстояния между двумя точками. Уравнения сферы, плоскости	2
	Векторы. Модуль вектора. Равенство векторов. Сложение векторов. Умножение вектора на число	2
	Разложение вектора по направлениям. Угол между двумя векторами.	2
	Проекция вектора на ось. Координаты вектора.	2
	Скалярное произведение векторов.	2
	Использование координат и векторов при решении математических и прикладных задач.	2
	Практическая работа № 30 «Координаты и векторы»	2
Итого		278
<i>Промежуточная аттестация</i>		<i>24</i>
Всего		302

3. УСЛОВИЯ РЕАЛИЗАЦИИ ПРОГРАММЫ ДИСЦИПЛИНЫ

3.1. Требования к минимальному материально-техническому обеспечению

Реализация программы дисциплины требует наличия учебного кабинета математики

Оборудование учебного кабинета:

- рабочее место преподавателя,
- рабочие места студентов,
- Универсальная доска.

Технические средства обучения: Стационарный компьютер, проектор.

3.2 Информационное обеспечение обучения

Основные источники:

1. Дадаян, А. А. Математика: учебник / А.А. Дадаян. — 3-е изд., испр. и доп. — Москва: ИНФРА-М, 2021. — 544 с. — (Среднее профессиональное образование). - ISBN 978-5-16-012592-3. - Текст: электронный. - URL: <https://znanium.com/catalog/product/1214598> (дата обращения: 30.11.2021). – Режим доступа: по подписке.

2. Юхно, Н. С. Математика: учебник / Н.С. Юхно. — Москва: ИНФРА-М, 2022. — 204 с. — (Среднее профессиональное образование). — DOI 10.12737/1002604. - ISBN 978-5-16-014744-4. - Текст: электронный. - URL: <https://znanium.com/catalog/product/1796822> (дата обращения: 30.11.2021). – Режим доступа: по подписке.

3.3. Формы и методы проведения занятий

Для проведения занятий используются лекционные, практические занятия, интерактивные лекции, занятия с применением информационных технологий, компьютерные симуляции (компьютерное моделирование), занятие-конференция, разработка учебных исследовательских проектов (групповое проектирование).

4. КОНТРОЛЬ И ОЦЕНКА РЕЗУЛЬТАТОВ ОСВОЕНИЯ ДИСЦИПЛИНЫ

Контроль и оценка результатов освоения учебной дисциплины осуществляется преподавателем в процессе проведения практических занятий, тестирования, а также выполнения обучающимися индивидуального проекта.

Результаты обучения	Критерии оценки	Методы оценки
Предметные		
умение оперировать понятиями: определение, аксиома, теорема, следствие, свойство, признак, доказательство, равносильные формулировки; умение формулировать обратное и противоположное утверждение, приводить примеры и контрпримеры, использовать метод математической индукции; проводить доказательные рассуждения при решении задач, оценивать логическую правильность рассуждений;	Понимание отличия аксиомы от теоремы; Использование математических моделей; Описание разных процессов и явлений.	Выполнение и оформление практических работ, тестирование
умение оперировать понятиями: множество, подмножество, операции над множествами; умение использовать теоретико-множественный аппарат для описания реальных процессов и явлений и при решении задач, в том числе из других учебных предметов;	Применение понятий множество, подмножество, операции над множествами при описании реальных процессов в решении практических задач.	Выполнение и оформление практических работ, тестирование
умение оперировать понятиями: граф, связный граф, дерево, цикл, граф на плоскости; умение задавать и описывать графы различными способами; использовать графы при решении задач;	Решение и применение задач связанных с понятием граф, дерево, цикл.	Выполнение и оформление практических работ, тестирование
умение свободно оперировать понятиями: сочетание, перестановка, число сочетаний, число перестановок; бином Ньютона; умение применять	Применение комбинаторики: сочетания, перестановки при решении практических задач.	Выполнение и оформление практических работ, тестирование

комбинаторные факты и рассуждения для решения задач;		
умение оперировать понятиями: натуральное число, целое число, остаток по модулю, рациональное число, иррациональное число, множества натуральных, целых, рациональных, действительных чисел; умение использовать признаки делимости, наименьший общий делитель и наименьшее общее кратное, алгоритм Евклида при решении задач; знакомство с различными позиционными системами счисления;	Решение рациональных и иррациональных, уравнений и неравенств, их систем; Нахождение наименьшего общего делителя; Нахождение наименьшего общего кратного.	Выполнение и оформление практических работ, тестирование
умение свободно оперировать понятиями: степень с целым показателем, корень натуральной степени, степень с рациональным показателем, степень с действительным (вещественным) показателем, логарифм числа, синус, косинус и тангенс произвольного числа;	Решение рациональных и иррациональных, показательных, степенных, тригонометрических уравнений и неравенств, их систем.	Выполнение и оформление практических работ, тестирование
умение оперировать понятиями: тождество, тождественное преобразование, уравнение, неравенство, система уравнений и неравенств, равносильность уравнений, неравенств и систем, рациональные, иррациональные, показательные, степенные, логарифмические, тригонометрические уравнения, неравенства и системы; умение решать уравнения, неравенства и системы с помощью различных приемов; решать уравнения, неравенства и системы с параметром; применять уравнения, неравенства, их системы для решения математических задач и задач из различных областей науки и реальной жизни;	Описание определения тождественное преобразование, уравнение, неравенство Решение системы уравнений и неравенств, показательных, степенных, тригонометрических уравнений и неравенств, их систем; Применение различных способов решений.	Выполнение и оформление практических работ, тестирование

<p>умение свободно оперировать понятиями: график функции, обратная функция, композиция функций, линейная функция, квадратичная функция, степенная функция с целым показателем, тригонометрические функции, обратные тригонометрические функции, показательная и логарифмическая функции; умение строить графики функций, выполнять преобразования графиков функций;</p>	<p>Решение линейных, квадратичных, степенных, тригонометрических, обратных, показательных, логарифмических функций; Построение и преобразование графиков функций.</p>	<p>Выполнение и оформление практических работ, тестирование</p>
<p>умение использовать графики функций для изучения процессов и зависимостей при решении задач из других учебных предметов и из реальной жизни; выражать формулами зависимости между величинами;</p>	<p>Применение и исследование графиков при решении задач в физике, информатике, химии, биологии.</p>	<p>Выполнение и оформление практических работ, тестирование</p>
<p>умение свободно оперировать понятиями: четность функции, периодичность функции, ограниченность функции, монотонность функции, экстремум функции, наибольшее и наименьшее значения функции на промежутке; умение проводить исследование функции;</p>	<p>Описание и применение при решении задач понятий четность функции, периодичность функции, ограниченность функции, монотонность функции, экстремум функции, наибольшее и наименьшее значения функции на промежутке.</p>	<p>Выполнение и оформление практических работ, тестирование</p>
<p>умение использовать свойства и графики функций для решения уравнений, неравенств и задач с параметрами; изображать на координатной плоскости множества решений уравнений, неравенств и их систем</p>	<p>Применение свойств графиков функций при решении уравнений, неравенств и задач с параметрами.</p>	<p>Выполнение и оформление практических работ, тестирование</p>
<p>умение свободно оперировать понятиями: последовательность, арифметическая прогрессия, геометрическая прогрессия, бесконечно убывающая геометрическая прогрессия; умение задавать</p>	<p>Описание и применение понятия последовательность, арифметическая прогрессия, геометрическая прогрессия, бесконечно убывающая геометрическая прогрессия.</p>	<p>Выполнение и оформление практических работ, тестирование</p>

последовательности, в том числе с помощью рекуррентных формул;		
умение оперировать понятиями: непрерывность функции, асимптоты графика функции, первая и вторая производная функции, геометрический и физический смысл производной, первообразная, определенный интеграл; умение находить асимптоты графика функции; умение вычислять производные суммы, произведения, частного и композиции функций, находить уравнение касательной к графику функции;	Решение задач на непрерывность функции, асимптоты графика функции; Решение задач с применением производных, их суммы, произведения, частного и композиции функций, находить уравнение касательной к графику функции.	Выполнение и оформление практических работ, тестирование
умение использовать производную для исследования функций, для нахождения наилучшего решения в прикладных, в том числе социально-экономических и физических задачах, для определения скорости и ускорения; находить площади и объемы фигур с помощью интеграла; приводить примеры математического моделирования с помощью дифференциальных уравнений;	Применение понятия производной для нахождения наилучшего решения в прикладных, в том числе социально-экономических и физических задачах, для определения скорости и ускорения; находить площади и объемы фигур с помощью интеграла; приводить примеры математического моделирования с помощью дифференциальных уравнений.	Выполнение и оформление практических работ, тестирование
умение оперировать понятиями: комплексное число, сопряженные комплексные числа, модуль и аргумент комплексного числа, форма записи комплексных чисел (геометрическая, тригонометрическая и алгебраическая); уметь производить арифметические действия с комплексными числами; приводить примеры использования комплексных чисел;	Решение задач с комплексными числами, модулем и аргументом комплексного числа.	Выполнение и оформление практических работ, тестирование
умение свободно оперировать	Решение задач со средним	Выполнение и

<p>понятиями: среднее арифметическое, медиана, наибольшее и наименьшее значения, размах, дисперсия, стандартное отклонение для описания числовых данных; умение исследовать статистические данные, в том числе с применением графических методов и электронных средств; графически исследовать совместные наблюдения с помощью диаграмм рассеивания и линейной регрессии;</p>	<p>арифметическим, наибольшим и наименьшим значением, дисперсией; Исследование статистических данных с применением графических методов.</p>	<p>оформление практических работ, тестирование</p>
<p>умение находить вероятности событий с использованием графических методов; применять для решения задач формулы сложения и умножения вероятностей, формулу полной вероятности, формулу Бернулли, комбинаторные факты и формулы; оценивать вероятности реальных событий; умение оперировать понятиями: случайная величина, распределение вероятностей, математическое ожидание, дисперсия и стандартное отклонение случайной величины, функции распределения и плотности равномерного, показательного и нормального распределений; умение использовать свойства изученных распределений для решения задач; знакомство с понятиями: закон больших чисел, методы выборочных исследований; умение приводить примеры проявления закона больших чисел в природных и общественных явлениях;</p>	<p>Решение задач теории вероятности событий с применением формулы Бернулли; Оценка наступления вероятности реальных событий; Применение понятия случайная величина, распределение вероятностей, математическое ожидание, дисперсия и стандартное отклонение случайной величины; Решение задачи с применением математического ожидания, дисперсии и стандартного отклонения случайной величины, функции распределения и плотности равномерного, показательного и нормального распределений.</p>	<p>Выполнение и оформление практических работ, тестирование</p>
<p>умение свободно оперировать</p>	<p>Применение понятия точка,</p>	<p>Выполнение и</p>

<p>понятиями: точка, прямая, плоскость, пространство, отрезок, луч, плоский угол, двугранный угол, трехгранный угол, пересекающиеся, параллельные и скрещивающиеся прямые, параллельность и перпендикулярность прямых и плоскостей, угол между прямыми, угол между прямой и плоскостью, угол между плоскостями; умение использовать при решении задач изученные факты и теоремы планиметрии; умение оценивать размеры объектов в окружающем мире; умение оперировать понятиями: многогранник, сечение многогранника, правильный многогранник, призма, пирамида, фигура и поверхность вращения, цилиндр, конус, шар, сфера, развертка поверхности, сечения конуса и цилиндра, параллельные оси или основанию, сечение шара, плоскость, касающаяся сферы, цилиндра, конуса; умение строить сечение многогранника, изображать многогранники, фигуры и поверхности вращения, их сечения, в том числе с помощью электронных средств; умение применять свойства геометрических фигур, самостоятельно формулировать определения изучаемых фигур, выдвигать гипотезы о свойствах и признаках геометрических фигур, обосновывать или опровергать их; умение проводить классификацию фигур по различным признакам, выполнять необходимые дополнительные построения;</p>	<p>прямая, плоскость, пространство, отрезок, луч, плоский угол, двугранный угол, трехгранный угол, пересекающиеся, параллельные и скрещивающиеся прямые, параллельность и перпендикулярность прямых и плоскостей, угол между прямыми, угол между прямой и плоскостью, угол между плоскостями; Решение задачи с использованием теорем планиметрии; Применение понятия многогранника, правильный многогранник, призма, пирамида, фигура и поверхность вращения, цилиндр, конус, шар, сфера, развертка поверхности, сечения конуса и цилиндра, поверхности вращения, их сечения; Составление различных чертежей.</p>	<p>оформление практических работ, тестирование</p>
---	---	--

<p>умение свободно оперировать понятиями: площадь фигуры, объем фигуры, величина угла, расстояние от точки до плоскости, расстояние между прямыми, расстояние между плоскостями, площадь сферы, площадь поверхности пирамиды, призмы, конуса, цилиндра, объем куба, прямоугольного параллелепипеда, пирамиды, призмы, цилиндра, конуса, шара; умение находить отношение объемов подобных фигур;</p>	<p>Решение задачи используя понятия и формулы площадь фигуры, объем фигуры, величина угла, расстояние от точки до плоскости, расстояние между прямыми, расстояние между плоскостями, площадь сферы, площадь поверхности пирамиды, призмы, конуса, цилиндра, объем куба, прямоугольного параллелепипеда, пирамиды, призмы, цилиндра, конуса, шара.</p>	<p>Выполнение и оформление практических работ, тестирование</p>
<p>умение свободно оперировать понятиями: движение, параллельный перенос, симметрия на плоскости и в пространстве, поворот, преобразование подобия, подобные фигуры; умение распознавать равные и подобные фигуры, в том числе в природе, искусстве, архитектуре; умение использовать геометрические отношения, находить геометрические величины (длина, угол, площадь, объем) при решении задач из других учебных предметов и из реальной жизни;</p>	<p>Решение задачи на движение, параллельный перенос, симметрия на плоскости и в пространстве, поворот, преобразование подобия, подобные фигуры; Решение задачи на геометрические величины (длина, угол, площадь, объем).</p>	<p>Выполнение и оформление практических работ, тестирование</p>
<p>умение свободно оперировать понятиями: прямоугольная система координат, вектор, координаты точки, координаты вектора, сумма векторов, произведение вектора на число, разложение вектора по базису, скалярное произведение, векторное произведение, угол между векторами; умение использовать векторный и координатный метод для решения геометрических задач и задач других учебных предметов; оперировать понятиями: матрица</p>	<p>Решение задачи на координаты вектора, сумма векторов, произведение вектора на число, разложение вектора по базису, скалярное произведение, векторное произведение, угол между векторами применяя векторный и координатный метод.</p>	<p>Выполнение и оформление практических работ, тестирование</p>

2x2 и 3x3, определитель матрицы, геометрический смысл определителя;		
умение моделировать реальные ситуации на языке математики; составлять выражения, уравнения, неравенства и их системы по условию задачи, исследовать построенные модели с использованием аппарата алгебры, интерпретировать полученный результат; строить математические модели с помощью геометрических понятий и величин, решать связанные с ними практические задачи; составлять вероятностную модель и интерпретировать полученный результат; решать прикладные задачи средствами математического анализа, в том числе социально-экономического и физического характера;	Решение задачи с построением различных математических моделей с помощью геометрических понятий и величин.	Выполнение и оформление практических работ, тестирование
умение выбирать подходящий метод для решения задачи; понимание значимости математики в изучении природных и общественных процессов и явлений; умение распознавать проявление законов математики в искусстве, умение приводить примеры математических открытий российской и мировой математической науки.	Анализ и выбор наиболее подходящего метода в решении задач в других областях природных и общественных процессов и явлений; Использование примеров математических открытий российской и мировой математической науки.	Выполнение и оформление индивидуального научно исследовательского проекта

Вопросы для промежуточной аттестации

1. Абсолютная погрешность приближенного числа 12,5 равна 0,5. Найдите относительную погрешность этого числа.
2. Абсолютная погрешность приближенного числа 3,2 равна 0,064. Найдите относительную погрешность этого числа.
3. В коробке 6 карандашей красного цвета, 4-зеленого и 5-синего цвета. Какова вероятность того, что наудачу взятый карандаш – зеленого цвета?

4. Векторы $\vec{a}\{2; m; -4\}$ и $\vec{b}\{3; -2; 2\}$ перпендикулярны. Найдите m .
5. Векторы $\vec{a}\{-4; 2; 6\}$ и $\vec{b}\{2; -1; -m\}$ коллинеарны. Найдите m .
6. Векторы $\vec{a}\{-6; -2; 4\}$ и $\vec{b}\{4; -5; m\}$ перпендикулярны. Найдите « m ».
7. Вторая производная функции $y=7x-3x^2$ равна :
8. Вторая производная функции $y=3x-2x^2$ равна :
9. Вторая производная функции $y=1,5x^2-4x+8$ равна :
10. Вторая производная функции $y=1/2x^2-5x+3$ равна...
11. Вторая производная функции $y=4x^2-3,5x+3$ равна...
12. Вычислите $(\sqrt{2})^{\log_{\sqrt{2}}5+\log_381}$
13. Вычислите $3^{\log_2 1/4+\log_3 5}$
14. Вычислите $9^{\log_9 2+\log_5 1/25}$
15. Вычислите $\cos\alpha$, если $\sin\alpha = -5/13$ и $\pi < \alpha < 3\pi/2$
16. Вычислите $\cos\alpha$, если $\sin\alpha = -7/25$ и $3\pi/2 < \alpha < 2\pi$
17. Вычислите $\log_{1/3}54 - 1/3\log_{1/3}8 + \log_{1/3}81$
18. Вычислите $\log_2 10 - 2\log_2 5 + \log_2 40$.
19. Вычислите $\log_7 21/5 - \log_7 3/35 + 2\log_6 36$.
20. Вычислите $\sin\alpha$, если $\cos\alpha = 8/17$ и $3\pi/2 < \alpha < 2\pi$.
21. Вычислите $\operatorname{tg}\alpha$, если $\cos\alpha = -24/25$ и $\pi/2 < \alpha < \pi$
22. Вычислите $\operatorname{tg}\alpha$, если $\sin\alpha = 12/13$ и $\pi/2 < \alpha < \pi$
23. Даны векторы $\vec{a}\{1; -2; 2\}$ и $\vec{b}\{-2; -3; 0\}$. Найдите $4\vec{a}-2\vec{b}$.
24. Даны векторы $\vec{a}\{-2; 1; 3\}$ и $\vec{b}\{-3; 0; -2\}$. Найдите вектор $3\vec{a}-2\vec{b}$
25. Даны векторы $\vec{a}\{-3; -1; 2\}$ и $\vec{b}\{-1; 0; 3\}$. Найдите вектор $2\vec{a}-3\vec{b}$
26. Диагональ осевого сечения цилиндра равна $\sqrt{61}$ см, радиус основания равен 3 см. Найдите площадь боковой поверхности цилиндра.
27. Если для всех $x \in (a, b)$ производная функции $y=f(x)$ отрицательна, то функция на этом интервале:
28. Если $F(x-a)=F(x)=F(x+a)$ при $a \neq 0$ для всех $x \in D(y)$, то функция является :
29. Если две пересекающиеся прямые одной плоскости параллельны двум прямым другой плоскости, то эти плоскости...
30. Если двугранный угол при пересечении двух плоскостей равен 90 градусов, то эти плоскости:
31. Если для всех $x \in (a, b)$ $f'(x) > 0$, то функция на этом интервале :
32. Если для всех $x \in D(y)$ выполняется равенство $f(x) = -f(-x)$, то функция называется...
33. Если прямая перпендикулярна двум пересекающимся прямым, лежащим в данной плоскости, то эта прямая...данной плоскости.
34. Если радиус основания цилиндра равен 5 см и осевое сечение цилиндра квадрат, то площадь боковой поверхности цилиндра равна:
35. Если через прямые a и b нельзя провести плоскость, то они называются :

36. Из 20 деталей 4 бракованные. Какова вероятность того, что наудачу взятая деталь не бракованная?
37. Из букв слова «вероятность» наудачу взята одна буква. Найдите вероятность того, что взята гласная буква.
38. Из точки А проведены к плоскости α перпендикуляр $AB=6\sqrt{3}$ см и наклонная под углом 30. Найдите длину проекции наклонной АС на плоскость α .
39. Из точки М проведены к плоскости α перпендикуляр $MN=10$ см и наклонная МК под углом 45. Найдите МК.
40. Из точки А проведена к плоскости α наклонная $AB=25$ см, проекция наклонной АВ на плоскость α равна 15 см. Найдите расстояние от точки А до плоскости α .
41. Из точки А проведены к плоскости α перпендикуляр $AB=6\sqrt{3}$ см и наклонная $AC=12$ см. Найдите длину проекции наклонной АС на плоскость α . Найдите длину проекции наклонной АС на плоскость α .
42. Из точки А проведены к плоскости α перпендикуляр $AB=7\sqrt{3}$ см и наклонная $AC=14$ см. Найдите угол между наклонной АС и плоскостью α .
43. Из точки М проведены к плоскости α перпендикуляр $MA=15$ см и наклонная $MB=17$ см. Найдите длину проекции наклонной МВ на плоскость α .
44. Из урны, в которой 5 белых, 3 черных и 4 красных шара наудачу извлечен один шар. Какова вероятность того, что извлечен белый шар?
45. Из чисел от 1 до 20 наудачу выбрано одно целое число. Найдите вероятность того, что это число кратно 3?
46. Из чисел от 1 до 9 наудачу взято одно целое число. Какова вероятность того, что это число нечетное?
47. Какой физический смысл имеет вторая производная функции $y=f(x)$?
48. Какой физический смысл имеет производная функции $y=f(x)$ в точке x_0 ?
49. Логарифм произведения положительных чисел равен ... логарифмов сомножителей.
50. Найдите вторую производную функции $y=5x+x^2$
51. Найдите область определения функции $y=\frac{\log_3(4-x^2)}{x+1}$
52. Найдите область определения функции $y=\frac{\lg(16-x^2)}{x-3}$
53. Найдите объем конуса, образующая которого равна 20 см, диаметр основания равен 24 см.
54. Найдите объем конуса, радиус основания которого равен 6 см, площадь осевого сечения конуса равна 24см^2
55. Найдите x если $\log_x 81=4$

56. Найдите x , если $\log_{81}x=1/2$
57. Найдите $\operatorname{ctg}\alpha$, если $\sin\alpha=-3/5$ и $\pi<\alpha<3\pi/2$
58. Найдите x , если $\log_{1/2}x=-2$.
59. Найдите x , если $\log_{16}x=1/2$
60. Найдите область определения функции $y=\sqrt{2x+7}$
61. Найдите область определения функции $y=\sqrt[4]{3x-6}$
62. Найдите область определения функции $y=\frac{\sqrt{9-x^2}}{x+1}$
63. Найдите область определения функции $y=\frac{\sqrt{-x^2+4x+5}}{x-3}$
64. Найдите область определения функции $y=\log_4(8-4x)$.
65. Найдите область определения функции $y=\log_5(3x+6)$
66. Найдите область определения функции $y=\log_6(2x-5)$
67. Найдите область определения функции $y=\frac{\log_2(-x^2+3x+4)}{x-2}$
68. Найдите область определения функции $y=\frac{\sqrt{-x^2-2x+3}}{x+2}$.
69. Найдите область определения функции $y=\sqrt[6]{8-2x}$
70. Найдите объем конуса с высотой 9 см и образующей 15 см.
71. Найдите объем правильной четырехугольной пирамиды с высотой $5\sqrt{3}$ см и апофемой 10 см.
72. Найдите объем правильной четырехугольной пирамиды, высота которой равна 9 см, а угол между высотой и апофемой равен 45° .
73. Найдите объем прямой треугольной призмы, основанием которой является прямоугольный треугольник с катетами 12 см и 16 см. Диагональ большей боковой грани наклонена к основанию под углом 45° .
74. Найдите объем прямой четырехугольной призмы, основанием которой является ромб с диагоналями 18 см и 24 см. Боковое ребро равно 8 см.
75. Найдите объем треугольной прямой призмы, основанием которой является прямоугольный треугольник с гипотенузой 17 см и катетом 8 см. Высота призмы 9 см.
76. Найдите объем цилиндра, площадь осевого сечения которого равна 80 см^2 , радиус основания равен 5 см.
77. Найдите площадь боковой поверхности правильной четырехугольной пирамиды со стороной основания 6 см и углом между высотой и апофемой 60° .
78. Найдите площадь боковой поверхности правильной четырехугольной пирамиды, сторона основания которой равна $2\sqrt{3}$ см, апофема равна $5\sqrt{3}$ см.
79. Найдите площадь боковой поверхности правильной четырехугольной пирамиды со стороны основания $2\sqrt{2}$ см и высотой $\sqrt{2}$ см.

80. Найдите площадь боковой поверхности правильной четырехугольной призмы, площадь основания которой равна 64 см^2 и высота равна 10 см .
81. Найдите площадь поверхности правильной треугольной призмы со стороной основания 6 см . Диагональ боковой грани наклонена к основанию под углом 30° .
82. Найдите x если $\log_x 5 = 1/2$
83. Найдите x если $\log_x 1/8 = -3$
84. Объем правильной четырехугольной пирамиды равен 75 см^3 , сторона основания равна 5 см . Найдите высоту пирамиды.
85. Относительная погрешность приближенного числа $20,4$ равна $0,025$. Найдите абсолютную погрешность этого числа.
86. Относительная погрешность приближенного числа $8,4$ равна $0,05$. Найдите абсолютную погрешность этого числа.
87. Площадь основания конуса равна $81 \pi \text{ см}^2$, образующая равна 15 см . Найдите высоту конуса.
88. Площадь осевого сечения цилиндра равна 12 см^2 , а высота цилиндра равна 2 см . Найдите радиус основания цилиндра.
89. Площадь основания цилиндра равна $9 \pi \text{ см}^2$. Диагональ осевого сечения 10 см . Найдите площадь боковой поверхности цилиндра.
90. Площадь поверхности шара равна $100 \pi \text{ см}^2$. Найдите объем шара.
91. Площадь поверхности шара с объемом $36 \pi \text{ см}^3$ равна:
92. Решите уравнение $2\sin(\pi+x) \cdot \sin(3\pi/2-x) = \sqrt{2}/2$
93. Решите уравнение $\sqrt{2x^2 - 7x - 3} + x = 3$
94. Решите уравнение $y = \sqrt{2x^2 - 2x - 4} = 2$
95. Решите уравнение : $\sqrt{2x^2 - x - 5} + x = 1$
96. Решите уравнение $\sqrt{2x^2 - 14x + 21} + 4 = x$
97. Решите уравнение $2\text{tg}(\pi+x) - \text{ctg}(\pi/2+x) = \sqrt{3}$
98. Решите уравнение $2x + \sqrt{x^2 - 9} = 6$.
99. Решите уравнение $\sqrt{2x^2 + 9x + 5} - 3 = x$
100. Решите уравнение $3\cos(3\pi/2+x) - \sin(2\pi-x) = 2$
101. Решите уравнение $\cos^2(\pi+x) - \cos^2(\pi/2+x) = 1/2$
102. Решите уравнение $\cos 5x \cdot \cos 3x + \sin 5x \cdot \sin 3x = 1/2$
103. Решите уравнение $\sin 4x \cdot \cos 4x - \cos 4x \cdot \sin x = 3\sqrt{2}$
104. Синусом числа α называется... точки единичной окружности, соответствующей данному числу.
105. Стороны основания прямоугольного параллелепипеда равны 15 см и 20 см . Диагональ параллелепипеда наклонена к основанию под углом 45° . Найдите объем параллелепипеда.
106. Функция $y = -2x^3/3 + x^2/2 + 15x + 10$ имеет минимум при x равно:

107. Функция $y=2x^3/3-x^2/2-15x+35,5$ имеет минимум при x равном:
108. Функция $y=-x^3/3-x^2/2+2x+8_{5/6}$ имеет максимум при x равном:
109. Функция $y=x^3/3-x^2/2-6x+2$ имеет минимум при x равном:
110. Функция $y=2x^3/3-3x^2/2-20x+8$ имеет максимум при x равном:
111. Функция $y=x^3/3+x^2-3x-4$ имеет максимум при x равном:
112. Число 4,27 округлите до десятых долей и найдите абсолютную погрешность полученного приближенного числа.
113. Число 5,374 округлите до сотых долей и найдите абсолютную погрешность полученного приближенного числа.
114. Шар пересечен плоскостью на расстоянии 8 см от центра, радиус сечения равен 6 см. найдите объем шара.
115. Закон распределения случайной величины x имеет вид

X	-3	2	3	4
P	0,1	0,4	0,2	0,3

Найдите математическое ожидание x

116. Закон распределения случайной величины x имеет вид

x	1	3	4	6
p	0,2	0,1	0,3	0,4

Найдите математическое ожидание x .

117. Закон распределения случайной величины x имеет вид :

X	-1	1	2	4
P	0,3	0,2	0,35	0,15

Найдите математическое ожидание x .

Закон распределения случайной величины x имеет вид:

x	1	2	4	6
p	0,4	0,2	0,25	0,15

Найдите математическое ожидание x .

118. Закон распределения случайной величины x имеет вид :

X	-2	1	2	4
P	0,2	0,3	0,15	0,35

Найдите математическое ожидание x .

119. Закон распределения случайной величины x имеет вид

X	2	3	4	6
P	0,4	0,2	0,25	0,15

Найдите математическое ожидание x .

**Федеральное государственное автономное образовательное учреждение
высшего образования
«Балтийский федеральный университет имени Иммануила Канта»
(БФУ им. И. Канта)
Университетский колледж**

Утверждаю
Директор Университетского колледжа

13.03.2023
З.И. Рождественская


РАБОЧАЯ ПРОГРАММА УЧЕБНОЙ ДИСЦИПЛИНЫ

ИНФОРМАТИКА

Специальности:

- 07.02.01 Архитектура
- 08.02.01 Строительство и эксплуатация зданий и сооружений
- 08.02.05 Строительство и эксплуатация автомобильных дорог и аэродромов
- 08.02.08 Монтаж и эксплуатация оборудования и систем газоснабжения
- 08.02.09 Монтаж, наладка и эксплуатация электрооборудования промышленных и гражданских зданий
- 08.02.13 Монтаж и эксплуатация внутренних сантехнических устройств, кондиционирования воздуха и вентиляции
- 09.02.07 Информационные системы и программирование
- 11.02.16 Монтаж, техническое обслуживание и ремонт электронных приборов и устройств
- 15.02.06 Монтаж, техническая эксплуатация и ремонт холодильно-компрессорных и теплонасосных машин и установок (по отраслям)
- 15.02.16 Технология машиностроения
- 21.02.19 Землеустройство

Калининград

Рабочая программа учебной дисциплины **«Информатика»** разработана на основе Федерального государственного образовательного стандарта среднего общего образования (ФГОС СОО) и Рекомендаций по организации получения среднего общего образования в пределах освоения образовательных программ среднего профессионального образования на базе основного общего образования с учетом требований федеральных государственных образовательных стандартов и получаемой профессии или специальности среднего профессионального образования (распоряжение Министерства просвещения Российской Федерации от 30.04.2021г. № Р-98 «Об утверждении Концепции преподавания общеобразовательных дисциплин с учетом профессиональной направленности программ среднего профессионального образования, реализуемых на базе основного общего образования»).

Организация-разработчик:

Федеральное государственное автономное образовательное учреждение высшего образования «Балтийский федеральный университет им. И. Канта», Университетский колледж

Разработчики:

Саратовская А.С., заместитель директора по УВР

СОДЕРЖАНИЕ

1. ПАСПОРТ РАБОЧЕЙ ПРОГРАММЫ УЧЕБНОЙ ДИСЦИПЛИНЫ	4
2. СТРУКТУРА И СОДЕРЖАНИЕ УЧЕБНОЙ ДИСЦИПЛИНЫ	7
3. УСЛОВИЯ РЕАЛИЗАЦИИ ПРОГРАММЫ ДИСЦИПЛИНЫ	17
4. КОНТРОЛЬ И ОЦЕНКА РЕЗУЛЬТАТОВ ОСВОЕНИЯ ДИСЦИПЛИНЫ	18

1. ПАСПОРТ РАБОЧЕЙ ПРОГРАММЫ УЧЕБНОЙ ДИСЦИПЛИНЫ «Информатика»

1.1. Область применения программы

Рабочая программа учебной дисциплины «Информатика» является частью основной образовательной программы в соответствии с ФГОС СОО.

1.2. Место дисциплины в структуре основной образовательной программы: общеобразовательный цикл дисциплин.

1.3. Цели и задачи дисциплины – требования к результатам освоения дисциплины:

Освоение содержания учебной дисциплины «Информатика» обеспечивает достижение студентами следующих результатов:

личностных:

- осознание обучающимися российской гражданской идентичности;
- готовность к саморазвитию, самостоятельности и самоопределению;
- наличие мотивации к обучению и личностному развитию;
- целенаправленное развитие внутренней позиции личности на основе духовно-нравственных ценностей народов Российской Федерации, исторических и национально-культурных традиций, формирование системы значимых ценностно-смысловых установок, антикоррупционного мировоззрения, правосознания, экологической культуры, способности ставить цели и строить жизненные планы.

метапредметных:

- освоение обучающимися межпредметных понятий (используются в нескольких предметных областях и позволяют связывать знания из различных учебных предметов, учебных курсов, модулей в целостную научную картину мира) и универсальных учебных действий (познавательные, коммуникативные, регулятивные);

- способность их использовать в учебной, познавательной и социальной практике;

- готовность к самостоятельному планированию и осуществлению учебной деятельности и организации учебного сотрудничества с педагогическими работниками и сверстниками, к участию в построении индивидуальной образовательной траектории;

- овладение навыками учебно-исследовательской, проектной и социальной деятельности.

предметных:

– умение классифицировать основные задачи анализа данных (прогнозирование, классификация, кластеризация, анализ отклонений); понимать последовательность решения задач анализа данных: сбор первичных данных, очистка и оценка качества данных, выбор и/или построение модели, преобразование данных, визуализация данных, интерпретация результатов;

– наличие представлений о базовых принципах организации и функционирования компьютерных сетей;

– умение определять среднюю скорость передачи данных, оценивать изменение времени передачи при изменении информационного объема данных и характеристик канала связи;

– умение строить код, обеспечивающий наименьшую возможную среднюю длину сообщения при известной частоте символов; пояснять принципы работы простых алгоритмов сжатия данных;

– умение использовать при решении задач свойства позиционной записи чисел, алгоритмы построения записи числа в позиционной системе счисления с заданным основанием и построения числа по строке, содержащей запись этого числа в позиционной системе счисления с заданным основанием; умение выполнять арифметические операции в позиционных системах счисления; умение строить логическое выражение в дизъюнктивной и конъюнктивной нормальных формах по заданной таблице истинности; исследовать область истинности высказывания, содержащего переменные; решать несложные логические уравнения; умение решать алгоритмические задачи, связанные с анализом графов (задачи построения оптимального пути между вершинами графа, определения количества различных путей между вершинами ориентированного ациклического графа); умение использовать деревья при анализе и построении кодов и для представления арифметических выражений, при решении задач поиска и сортировки; умение строить дерево игры по заданному алгоритму; разрабатывать и обосновывать выигрышную стратегию игры;

– понимание базовых алгоритмов обработки числовой и текстовой информации (запись чисел в позиционной системе счисления, делимость целых чисел; нахождение всех простых чисел в заданном диапазоне; обработка многозначных целых чисел; анализ символьных строк и других), алгоритмов поиска и сортировки; умение определять сложность изучаемых в курсе базовых алгоритмов (суммирование элементов массива, сортировка массива, переборные алгоритмы, двоичный поиск) и приводить примеры нескольких алгоритмов разной сложности для решения одной задачи;

– владение универсальным языком программирования высокого уровня (Паскаль, Python, Java, C++, C#), представлениями о базовых типах данных и структурах данных; умение использовать основные управляющие конструкции; умение осуществлять анализ предложенной программы: определять результаты работы программы при заданных исходных данных; определять, при каких исходных данных возможно получение указанных результатов; выявлять данные, которые могут привести к ошибке в работе программы; формулировать предложения по улучшению программного кода;

– умение разрабатывать и реализовывать в виде программ базовые алгоритмы; умение использовать в программах данные различных типов с учетом ограничений на диапазон их возможных значений, применять при решении задач структуры данных (списки, словари, стеки, очереди, деревья); применять стандартные и собственные подпрограммы для обработки числовых данных и символьных строк; использовать при разработке программ библиотеки подпрограмм; знать функциональные возможности инструментальных средств среды разработки; умение использовать средства отладки программ в среде программирования; умение документировать программы;

– умение создавать веб-страницы; умение использовать электронные таблицы для анализа, представления и обработки данных (включая выбор оптимального решения, подбор линии тренда, решение задач прогнозирования); владение основными сведениями о базах данных, их структуре, средствах создания и работы с ними; умение использовать табличные (реляционные) базы данных и справочные системы.

1.4. Количество часов на освоение программы дисциплины:

максимальной учебной нагрузки студента **134** часа, в том числе:

– обязательной аудиторной учебной нагрузки обучающегося **134** часа.

2. СТРУКТУРА И СОДЕРЖАНИЕ УЧЕБНОЙ ДИСЦИПЛИНЫ

2.1. Объем учебной дисциплины и виды учебной работы

Вид учебной работы	Объем часов
Максимальная учебная нагрузка (всего)	134
Обязательная аудиторная учебная нагрузка (всего)	134
в том числе:	
практические занятия	94
лабораторные занятия	-
курсовая работа, проект	-
Консультации	-
Самостоятельная работа обучающегося (всего)	-
Практическая подготовка	104
Промежуточная аттестация в форме: 1 семестр – другие формы контроля: итоговая оценка, выставляемая на основании оценок текущего контроля знаний, обучающихся в течение семестра; 2 семестр - дифференцированный зачет	

2.2. Тематический план и содержание учебной дисциплины «Информатика»

Наименование разделов и тем	Содержание учебного материала, лабораторные работы и практические занятия, самостоятельная работа обучающихся, курсовая работа (проект)	Объем часов
1	2	3
Раздел 1. Цифровая грамотность		16
Тема 1.1. Компьютер — универсальное устройство обработки данных	<p>Содержание учебного материала</p> <p>Требования техники безопасности и гигиены при работе с компьютерами и другими компонентами цифрового окружения. Принципы работы компьютеров и компьютерных систем. Архитектура фон Неймана. Гарвардская архитектура. Автоматическое выполнение программы процессором. Оперативная, постоянная и долговременная память. Обмен данными с помощью шин. Контроллеры внешних устройств. Прямой доступ к памяти. Основные тенденции развития компьютерных технологий. Параллельные вычисления. Многопроцессорные системы. Суперкомпьютеры. Распределённые вычислительные системы и обработка больших данных. Мобильные цифровые устройства и их роль в коммуникациях. Встроенные компьютеры. Микроконтроллеры Роботизированные производства.</p>	2
Тема 1.2. Программное обеспечение	<p>Содержание учебного материала</p> <p>Программное обеспечение компьютеров и компьютерных систем. Виды программного обеспечения и их назначение. Особенности программного обеспечения мобильных устройств. Параллельное программирование. Системное программное обеспечение. Операционные системы. Утилиты. Драйверы устройств. Инсталляция и деинсталляция программного обеспечения. Файловые системы. Принципы размещения и именования файлов в долговременной памяти. Шаблоны для описания групп файлов. Законодательство Российской Федерации в области программного обеспечения Лицензирование программного обеспечения и цифровых ресурсов Проприетарное и свободное программное обеспечение Коммерческое и некоммерческое использование программного обеспечения и цифровых ресурсов Ответственность, устанавливаемая законодательством РФ за неправомерное использование программного обеспечения и цифровых ресурсов.</p>	2
	Практические работы	2
	Работа с операционной системой	2

Тема 1.3. Компьютерные сети	Содержание учебного материала Принципы построения и аппаратные компоненты компьютерных сетей. Сетевые протоколы. Сеть Интернет. Адресация в сети Интернет. Протоколы стека TCP/IP. Система доменных имён. Разделение IP-сети на подсети с помощью масок подсетей. Сетевое администрирование. Получение данных о сетевых настройках компьютера. Проверка наличия связи с узлом сети. Определение маршрута движения пакетов. Виды деятельности в сети Интернет. Сервисы Интернета. Геоинформационные системы. Геолокационные сервисы реального времени (локация мобильных телефонов, определение загруженности автомагистралей и т.п.); интернет торговля; бронирование билетов и гостиниц и т.п. Государственные электронные сервисы и услуги. Социальные сети — организация коллективного взаимодействия и обмена данными. Сетевой этикет: правила поведения в киберпространстве. Проблема подлинности полученной информации. Открытые образовательные ресурсы.	2 2
Тема 1.4. Информационная безопасность	Содержание учебного материала Техногенные и экономические угрозы, связанные с использованием ИКТ. Общие проблемы защиты информации и информационной безопасности. Средства защиты информации в компьютерах, компьютерных сетях и автоматизированных информационных системах. Правовое обеспечение информационной безопасности. Электронная цифровая подпись, сертифицированные сайты и документы. Предотвращение несанкционированного доступа к личной конфиденциальной информации, хранящейся на персональном компьютере, мобильных устройствах. Вредоносное программное обеспечение и способы борьбы с ним. Антивирусные программы. Организация личного архива информации. Резервное копирование. Парольная защита архива. Шифрование данных. Симметричные и несимметричные шифры. Шифры простой замены. Шифр Цезаря. Шифр Виженера. Алгоритм шифрования RSA. Стеганография.	2 2
	Практические работы	6
	Работа с антивирусными программами	2
	Шифрование	4
Раздел 2. Информационные технологии		52
Тема 2.1 Обработка текстовых документов	Содержание учебного материала	2
	Текстовый процессор. Редактирование и форматирование. Проверка орфографии и грамматики.	2

	Средства поиска и автозамены в текстовом процессоре. Использование стилей. Структурированные текстовые документы. Сноски, оглавление. Коллективная работа с документами. Инструменты рецензирования в текстовых процессорах. Облачные сервисы. Деловая переписка. Реферат. Правила цитирования источников и оформления библиографических ссылок. Оформление списка литературы. Стандарты библиографических описаний. Знакомство с компьютерной вёрсткой текста. Технические средства ввода текста. Специализированные средства редактирования математических текстов.	
	Практические работы	12
	Форматирование текстового документа	4
	Вёрстка документов с математическими формулами и таблицами	4
	Многостраничные документы	4
Тема 2.2 Возможности электронных таблиц	Содержание учебного материала	2
	Анализ данных с помощью электронных таблиц. Вычисление суммы, среднего арифметического, наибольшего (наименьшего) значения диапазона. Построение столбчатых, линейчатых и круговых диаграмм. Построение графиков функций. Мастер функций.	2
	Практические работы	12
	Анализ данных с помощью электронных таблиц	4
	Наглядное представление результатов статистической обработки данных в виде диаграмм	4
	Работа с мастером функций	4
Тема 2.3 Базы данных	Содержание учебного материала	2
	Табличные (реляционные) базы данных. Таблица — представление сведений об однотипных объектах. Поле, запись. Ключ таблицы. Работа с готовой базой данных. Заполнение базы данных. Поиск, сортировка и фильтрация данных. Запросы на выборку данных. Запросы с параметрами. Вычисляемые поля в запросах. Многотабличные базы данных. Типы связей между таблицами. Внешний ключ. Целостность базы данных. Запросы к многотабличным базам данных.	2
	Практические работы	6
	Работа с готовой базой данных	2
	Разработка многотабличной базы данных	2
	Запросы к многотабличной базе данных	2

Тема 2.4 Веб-сайты	Содержание учебного материала	2
	Интернет-приложения. Понятие о серверной и клиентской частях сайта. Технология «клиент — сервер», её достоинства и недостатки. Основы языка HTML и каскадных таблиц стилей (CSS.) Сценарии на языке JavaScript. Формы на веб-странице. Размещение веб-сайтов. Услуга хостинга. Загрузка файлов на сайт.	2
	Практические работы	4
	Создание текстовой веб-страницы	2
	Создание веб-страницы, включающей мультимедийные объекты (рисунки, звуковые данные, видео)	2
Тема 2.5 Компьютерная графика	Содержание учебного материала	2
	Ввод изображений с использованием различных цифровых устройств (цифровых фотоаппаратов, видеокамер, сканеров и т.д.). Графический редактор. Растровая и векторная графика	2
	Практические работы	8
	Создание изображения	4
	Редактирование изображения	4
Раздел 3. Теоретические основы информатики		38
Тема 3.1. Представление информации в компьютере	Содержание учебного материала	6
	Информация, данные и знания. Информационные процессы в природе, технике и обществе. Непрерывные и дискретные величины и сигналы. Необходимость дискретизации информации, предназначенной для хранения, передачи и обработки в цифровых системах. Двоичное кодирование. Равномерные и неравномерные коды. Декодирование сообщений, записанных с помощью неравномерных кодов. Условие Фано. Построение однозначно декодируемых кодов с помощью дерева. Граф Ал. А. Маркова. Единицы измерения количества информации. Алфавитный подход к оценке количества информации.	2
	Системы счисления. Развёрнутая запись целых и дробных чисел в позиционной системе счисления. Свойства позиционной записи числа: количество цифр в записи, признак делимости числа на основание системы счисления. Алгоритм перевода целого числа из Р-ичной системы счисления в десятичную. Алгоритм перевода конечной Р-ичной дроби в десятичную. Алгоритм перевода целого числа из десятичной системы счисления в Р-ичную. Перевод конечной десятичной дроби в Р-ичную	2

	систему. Двоичная, восьмеричная и шестнадцатеричная системы счисления, связь между ними.	
	Троичная уравновешенная система счисления. Двоично-десятичная система счисления. Кодирование текстов. Кодировка ASCII. Однобайтные кодировки. Стандарт UNICODE. Кодировка UTF-8. Определение информационного объёма текстовых сообщений. Кодирование изображений. Оценка информационного объёма графических данных при заданных разрешении и глубине кодирования цвета. Цветовые модели. Векторное кодирование. Форматы файлов. Трёхмерная графика. Фрактальная графика. Кодирование звука. Оценка информационного объёма звуковых данных при заданных частоте дискретизации и разрядности кодирования.	2
	Практические работы	6
	Арифметические операции в позиционных системах счисления.	2
	Дискретизация графической информации	2
	Дискретизация звуковой информации	2
Тема 3.2. Информация и информационные процессы	Содержание учебного материала	2
	Теоретические подходы к оценке количества информации. Закон аддитивности информации. Формула Хартли. Информация и вероятность Формула Шеннона. Алгоритмы сжатия данных. Алгоритм RLE. Алгоритм Хаффмана. Алгоритм LZW. Алгоритмы сжатия данных с потерями. Уменьшение глубины кодирования цвета. Основные идеи алгоритмов сжатия JPEG, MP3. Скорость передачи данных. Зависимость времени передачи от информационного объёма данных и характеристик канала связи. Причины возникновения ошибок при передаче данных. Коды, позволяющие обнаруживать и исправлять ошибки, возникающие при передаче данных. Расстояние Хэмминга. Кодирование с повторением битов. Коды Хэмминга. Системы. Компоненты системы и их взаимодействие. Системный эффект. Управление как информационный процесс. Обратная связь.	2
	Практические работы	6
	Сжатие данных с помощью алгоритма RLE	2
	Сжатие данных с помощью алгоритма Хаффмана	2
	Сжатие данных с потерями (алгоритмы JPEG, MP3)	2
Тема 3.3. Основы алгебры логики	Содержание учебного материала	2
	Алгебра логики Понятие высказывания. Высказывательные формы (предикаты). Кванторы существования и всеобщности. Логические операции. Таблицы истинности. Логические	2

	<p>выражения. Логические тождества. Доказательство логических тождеств с помощью таблиц истинности. Логические операции и операции над множествами. Законы алгебры логики. Логические уравнения и системы уравнений. Логические функции. Зависимость количества возможных логических функций от количества аргументов. Полные системы логических функций. Канонические формы логических выражений. Совершенные дизъюнктивные и конъюнктивные нормальные формы, алгоритмы их построения по таблице истинности. Логические элементы в составе компьютера. Триггер. Сумматор. Многоразрядный сумматор. Построение схем из логических элементов по заданному логическому выражению. Запись логического выражения по логической схеме. Микросхемы и технология их производства.</p>	
	Практические работы	4
	Эквивалентные преобразования логических выражений.	2
	Построение и анализ таблиц истинности в табличном процессоре	2
Тема 3.4. Компьютерная арифметика	Содержание учебного материала	2
	Представление целых чисел в памяти компьютера. Ограниченность диапазона чисел при ограничении количества разрядов. Переполнение разрядной сетки. Беззнаковые и знаковые данные. Знаковый бит. Двоичный дополнительный код отрицательных чисел. Побитовые логические операции. Логический, арифметический и циклический сдвиги. Шифрование с помощью побитовой операции «исключающее ИЛИ». Представление вещественных чисел в памяти компьютера. Значащая часть и порядок числа. Диапазон значений вещественных чисел. Проблемы хранения вещественных чисел, связанные с ограничением количества разрядов. Выполнение операций с вещественными числами, накопление ошибок при вычислениях.	2
	Практические работы	2
	Изучение поразрядного машинного представления целых и вещественных чисел	2
Тема 3.5. Моделирование	Содержание учебного материала	2
	Модели и моделирование. Цель моделирования. Адекватность модели моделируемому объекту или процессу, цели моделирования. Формализация прикладных задач. Представление результатов моделирования в виде, удобном для восприятия человеком. Графическое представление данных (схемы, таблицы, графики). Графы. Основные понятия. Виды графов. Описание графов с помощью матриц смежности, весовых матриц, списков смежности. Деревья. Бинарное дерево.	2

	<p>Деревья поиска. Способы обхода дерева. Дискретные игры двух игроков с полной информацией. Построение дерева перебора вариантов. Описание стратегии игры в табличной форме. Выигрышные и проигрышные позиции. Выигрышные стратегии. Средства искусственного интеллекта. Сервисы машинного перевода и распознавания устной речи. Когнитивные сервисы. Идентификация и поиск изображений, распознавание лиц. Самообучающиеся системы. Искусственный интеллект в компьютерных играх. Использование методов искусственного интеллекта в обучающих системах. Использование методов искусственного интеллекта в робототехнике. Интернет вещей. Перспективы развития компьютерных интеллектуальных систем. Нейронные сети</p>	
	Практические работы	6
	Представление арифметических выражений в виде дерева	2
	Поиск выигрышной стратегии в игре с полной информацией	2
	Средства искусственного интеллекта	2
Раздел 4. Алгоритмы и программирование		28
Тема 4.1. Введение в программирование	Содержание учебного материала	2
	<p>Определение возможных результатов работы простейших алгоритмов управления исполнителями и вычислительных алгоритмов. Определение исходных данных, при которых алгоритм может дать требуемый результат. Этапы решения задач на компьютере. Инструментальные средства: транслятор, отладчик, профилировщик. Среда программирования. Компиляция и интерпретация программ. Виртуальные машины. Интегрированная среда разработки. Методы отладки программ. Использование трассировочных таблиц. Отладочный вывод. Пошаговое выполнение программы. Язык программирования. Типы переменных: целочисленные, вещественные, символьные, логические. Ветвления. Сложные условия. Циклы с условием. Циклы по переменной. Взаимозаменяемость различных видов циклов. Инвариант цикла. Составление цикла с использованием заранее определённого инварианта цикла. Документирование программ. Использование комментариев. Подготовка описания программы и инструкции для пользователя. Обработка данных, хранящихся в файлах Текстовые и двоичные файлы Файловые переменные (файловые указатели). Чтение из файла Запись в файл</p>	2
	Практические работы	10

	Составление программ линейной структуры	4
	Составление программ разветвленной структуры	4
	Составление программ циклической структуры	2
Тема 4.2. Вспомогательные алгоритмы	Содержание учебного материала	2
	Разбиение задачи на подзадачи. Подпрограммы (процедуры и функции). Рекурсия. Рекурсивные объекты (фракталы). Рекурсивные процедуры и функции. Использование стека для организации рекурсивных вызовов. Использование стандартной библиотеки языка программирования. Подключение библиотек подпрограмм сторонних производителей. Модульный принцип построения программ	2
	Практические работы	4
	Использование подпрограмм стандартной библиотеки языка программирования	2
	Разработка подпрограмм. Рекурсивные подпрограммы	2
Тема 4.3 Алгоритмы обработки символьных данных и обработки массивов	Содержание учебного материала	4
	Обработка символьных данных. Встроенные функции языка программирования для обработки символьных строк. Алгоритмы обработки символьных строк: подсчёт количества появлений символа в строке; разбиение строки на слова по пробельным символам; поиск подстроки внутри данной строки; замена найденной подстроки на другую строку. Генерация всех слов в некотором алфавите, удовлетворяющих заданным ограничениям. Преобразование числа в символьную строку и обратно. Массивы и последовательности чисел. Вычисление обобщённых характеристик элементов массива или числовой последовательности (суммы, произведения, среднего арифметического, минимального и максимального элементов; количества элементов, удовлетворяющих заданному условию). Линейный поиск заданного значения в массиве. Сортировка одномерного массива. Простые методы сортировки (метод пузырька, метод выбора, сортировка вставками). Сортировка слиянием. Быстрая сортировка массива (алгоритм QuickSort). Двоичный поиск в отсортированном массиве. Двумерные массивы (матрицы). Алгоритмы обработки двумерных массивов: заполнение двумерного числового массива по заданным правилам; поиск элемента в двумерном массиве; вычисление максимума (минимума) и суммы элементов двумерного массива; перестановка строк и столбцов двумерного массива.	4

	Практические работы	6
	Посимвольная обработка строк. Обработка строк с использованием функций стандартной библиотеки языка программирования	2
	Заполнение массива. Вычисление обобщённых характеристик массива	2
	Поиск минимального (максимального) элемента в числовом массиве. Линейный поиск заданного значения в массиве	2
	Всего	134

3. УСЛОВИЯ РЕАЛИЗАЦИИ ПРОГРАММЫ ДИСЦИПЛИНЫ

3.1. Материально-техническое обеспечение программы дисциплины

Кабинет «Информатики» оснащён посадочными местами по количеству обучающихся, рабочим местом преподавателя, техническими средствами.

Технические средства обучения:

- стационарный компьютер – рабочее место преподавателя;
- стационарный компьютер – рабочее место студента;
- мультимедиа проектор.

3.2. Информационное обеспечение обучения

Основные источники:

1. Гуриков, С. Р. Информатика / С.Р. Гуриков, - 2-е изд. - Москва: ИНФРА-М, 2021. - 566 с. - (Среднее профессиональное образование). - ISBN 978-5-16-016575-2. - Текст: электронный. - URL: <https://znanium.com/catalog/product/960142> (дата обращения: 30.11.2021). – Режим доступа: по подписке.

3.3. Формы и методы проведения занятий

Для проведения занятий используются лекционные, практические занятия, интерактивные лекции, занятия с применением информационных технологий, занятия с использованием метода модерации, групповые дискуссии, компьютерные симуляции (компьютерное моделирование).

4. КОНТРОЛЬ И ОЦЕНКА РЕЗУЛЬТАТОВ ОСВОЕНИЯ ДИСЦИПЛИНЫ

Контроль и оценка результатов освоения дисциплины осуществляется преподавателем в процессе проведения практических занятий, тестирования.

Результаты обучения	Критерии оценки	Методы оценки
Предметные:		
<p>– умение классифицировать основные задачи анализа данных (прогнозирование, классификация, кластеризация, анализ отклонений); понимать последовательность решения задач анализа данных: сбор первичных данных, очистка и оценка качества данных, выбор и/или построение модели, преобразование данных, визуализация данных, интерпретация результатов</p>	<p>Анализ условий использования компьютера и других доступных компонентов цифрового окружения с точки зрения требований техники безопасности и гигиены; Описание составных частей и принципов работы компьютеров и мобильных устройств; Характеристика компьютеров разных поколений; Поиск в сети Интернет информации об отечественных специалистах, внёсших вклад в развитие вычислительной техники; Приведение примеров задач, для решения которых применяются суперкомпьютерные технологии или технологии распределённых вычислений.</p>	<p>Выполнение практических работ, тестирование</p>
<p>– наличие представлений о базовых принципах организации и функционирования компьютерных сетей</p>	<p>Объяснение принципов построения компьютерных сетей; Сравнение в организации локальных и глобальных компьютерных сетей; Приведение примеры протоколов стека TCP/IP с определёнными функциями; Применение программного обеспечения для проверки работоспособности сети.</p>	
<p>– умение определять среднюю скорость передачи данных, оценивать изменение времени передачи при изменении информационного объема данных и характеристик канала связи</p>	<p>Описание сущность понятий «информация», «данные», «знания»; Решение задач на измерение информации, заключённой в тексте, с позиции алфавитного подхода; Объяснение необходимости и сущности дискретизации при</p>	

	хранении, передаче и обработке данных с помощью компьютеров.	
– умение строить код, обеспечивающий наименьшую возможную среднюю длину сообщения при известной частоте символов; пояснять принципы работы простых алгоритмов сжатия данных	Приведение примеров равномерных и неравномерных кодов; Кодирование и декодирование сообщения с использованием равномерных и неравномерных кодов.	
– умение использовать при решении задач свойства позиционной записи чисел, алгоритмы построения записи числа в позиционной системе счисления с заданным основанием и построения числа по строке, содержащей запись этого числа в позиционной системе счисления с заданным основанием; умение выполнять арифметические операции в позиционных системах счисления; умение строить логическое выражение в дизъюнктивной и конъюнктивной нормальных формах по заданной таблице истинности; исследовать область истинности высказывания, содержащего переменные; решать несложные логические уравнения; умение решать алгоритмические задачи, связанные с анализом графов (задачи построения оптимального пути между вершинами графа, определения количества различных путей между вершинами ориентированного ациклического графа); умение использовать деревья при анализе и построении кодов и для представления арифметических выражений, при решении задач	Классификация системы счисления; Выполнение сравнения чисел, записанных в двоичной, восьмеричной и шестнадцатеричной системах счисления; Осуществление «быстрого» перевода чисел между двоичной, восьмеричной и шестнадцатеричной системами счисления; Выполнение сложения и вычитания чисел, записанных в двоичной, восьмеричной и шестнадцатеричной системах счисления; Осуществление кодирования текстовой информации с помощью кодировочных таблиц; Определение информационного объёма текстовых сообщений в разных кодировках; Вычисление размера цветовой палитры по значению битовой глубины цвета; Определение размеров графических файлов при известных разрешении и глубине кодирования цвета; Вычисление информационного объёма цифровой звукозаписи по частоте дискретизации, глубине кодирования и времени записи; Приведение примеров элементарных и составных высказываний; Нахождение различий между высказываниями и предикатами; Установка связи между алгеброй логики и теорией множеств; Вычисление значения логических	

<p>поиска и сортировки; умение строить дерево игры по заданному алгоритму; разрабатывать и обосновывать выигрышную стратегию игры</p>	<p>выражений с логическими операциями конъюнкции, дизъюнкции, инверсии, импликации, эквиваленции; Анализ таблиц истинности; Построение таблицы истинности логических выражений; Осуществление эквивалентных преобразований логических выражений с использованием законов алгебры логики; Осуществление построений логического выражения с данной таблицей истинности и его упрощение; Решение простых логических уравнений и систем уравнений; Характеристика логических элементов компьютера; Описание устройства сумматора и триггера.</p>	
<p>– понимание базовых алгоритмов обработки числовой и текстовой информации (запись чисел в позиционной системе счисления, делимость целых чисел; нахождение всех простых чисел в заданном диапазоне; обработка многоразрядных целых чисел; анализ символьных строк и других), алгоритмов поиска и сортировки; умение определять сложность изучаемых в курсе базовых алгоритмов (суммирование элементов массива, сортировка массива, переборные алгоритмы, двоичный поиск) и приводить примеры нескольких алгоритмов разной сложности для решения одной задачи</p>	<p>Объяснение результата работы алгоритма для исполнителя при заданных исходных данных, определять возможные исходные данные для известного результата; Приведение примеров алгоритмов, содержащих последовательные, ветвящиеся и циклические структуры; Анализ циклических алгоритмов для исполнителя; Выделение этапов решения задачи на компьютере; Объяснение сущности выделенных этапов; Отладка программы с помощью трассировочных таблиц и с использованием возможностей отладчика среды программирования.</p>	
<p>– владение универсальным языком программирования высокого уровня (Паскаль, Python, Java, C++, C#), представлениями о базовых типах данных и структурах</p>	<p>Составление документации на программу; Разработка и реализация на языке программирования алгоритмов обработки целых чисел, в том числе переборные алгоритмы;</p>	

<p>данных; умение использовать основные управляющие конструкции; умение осуществлять анализ предложенной программы: определять результаты работы программы при заданных исходных данных; определять, при каких исходных данных возможно получение указанных результатов; выявлять данные, которые могут привести к ошибке в работе программы; формулировать предложения по улучшению программного кода</p>	<p>Разработка программы для обработки данных, хранящихся в текстовых файлах. Объяснение сущности рекурсивного алгоритма; Определение результата работы простого рекурсивного алгоритма; Использование стандартных библиотек подпрограмм языка программирования, библиотеки сторонних производителей.</p>	
<p>– умение разрабатывать и реализовывать в виде программ базовые алгоритмы; умение использовать в программах данные различных типов с учетом ограничений на диапазон их возможных значений, применять при решении задач структуры данных (списки, словари, стеки, очереди, деревья); применять стандартные и собственные подпрограммы для обработки числовых данных и символьных строк; использовать при разработке программ библиотеки подпрограмм; знать функциональные возможности инструментальных средств среды разработки; умение использовать средства отладки программ в среде программирования; умение документировать программы</p>	<p>Разработка и отладка программы, реализующие типовые алгоритмы обработки символьных строк на выбранном языке программирования; Приведение примеров одномерных и двумерных массивов; Приведение примеров задач из повседневной жизни, предполагающих использование массивов; Разработка и отладка программы, реализующие типовые алгоритмы обработки одномерных и двумерных массивов, на выбранном языке программирования.</p>	
<p>– умение создавать веб-страницы; умение использовать электронные таблицы для анализа, представления и обработки данных (включая выбор оптимального решения, подбор линии тренда, решение</p>	<p>Разработка структуры документа; Использование средств автоматизации при создании документа; Применение правил цитирования источников и оформления библиографических ссылок; Приведение примеров задач анализа</p>	

<p>задач прогнозирования); владение основными сведениями о базах данных, их структуре, средствах создания и работы с ними; умение использовать табличные (реляционные) базы данных и справочные системы</p>	<p>данных; Объяснение на примерах последовательность решения задач анализа данных; Решение простых задач анализа данных с помощью электронных таблиц; Использование сортировки и фильтров; Использование средств деловой графики для наглядного представления данных; Характеристика базы данных как модель предметной области; Проектирование многотабличной базы данных; Осуществление ввода и редактирования данных; Осуществление сортировки, поиска и выбора данных в готовой базе данных; Формирование запросов на поиск данных в среде системы управления базами данных; Объяснение принципов технологии «клиент — сервер» на примере взаимодействия браузера и веб-сервера; Создание простых веб-страниц, используя язык разметки HTML, каскадных таблиц стилей; Описание технологии размещения сайтов в сети Интернет.</p>	
---	--	--

Вопросы для промежуточной аттестации

1. Информатика как научная дисциплина.
2. Место информатики и научном мировоззрении.
3. Информационная деятельность человека.
4. Информационное общество.
5. Информационные технологии.
6. Наиболее значимые события счётных устройств.
7. Классификация компьютеров по этапам развития.
8. Особенности компьютеров по поколениям.

9. Понятие информации.
10. Свойства информации.
11. Информационные процессы: получение, передача, преобразование, хранение и использование информации.
12. Количество и единицы измерения информации.
13. Количество информации как мера уменьшения неопределённости знаний.
14. Алфавитный подход к измерению информации.
15. Язык как способ представления информации.
16. Различные формы представления информации. Кодирование.
17. Позиционные и непозиционные системы счисления.
18. Системы счисления, используемые в компьютере: двоичная, восьмеричная, и шестнадцатеричная.
19. Двоичная форма представления информации.
20. Моделирование.
21. Формальная и неформальная постановка задачи.
22. Основные принципы формализации.
23. Основные типы информационных моделей.
24. Понятие алгоритма. Свойства алгоритма.
25. Различные способы записи алгоритма
26. Логические основы компьютера. Основные логические элементы, их назначение и обозначение на схемах.
27. Функциональные схемы логических устройств.
28. Принципы фон Неймана. Устройства компьютера.
29. Архитектура компьютера. Магистрально - модульный принцип построения компьютера.
30. Основные устройства компьютера: устройства ввода информации, устройства вывода информации; устройства хранения информации (внутренняя и внешняя память), носители информации, устройства обработки информации, устройства передачи информации.
31. Программное обеспечение компьютера.
32. Системное и прикладное программное обеспечение.
33. Операционная система: назначение и основные функции.
34. Понятие «файл». Имя файла. Атрибуты файла. Полный путь к имени файла. Файловая система.
35. Графические пользовательские интерфейсы.
36. Теоретические основы представления графической информации.
37. Пиксель. Графические примитивы.

38. Способы хранения графической информации и форматы графических файлов.

39. Графический редактор: назначение, пользовательский интерфейс и основные функции. Работа с фрагментами изображения.

40. Текстовый процессор: назначение и основные функции.

41. Ввод и редактирование текста. Фрагмент текста, работа с фрагментом текста (выделение, перенос, копирование, удаление и т.д.).

42. Абзац, операции с абзацами (форматирование, установка межстрочного интервала и т.д.).

43. Оформление текста (шрифты, цвет символов, обрамление и т.д.). Ввод, заполнение и форматирование таблиц.

44. Электронные таблицы: назначение и основные функции.

45. Ячейка: абсолютная и относительная адресация.

46. Форматы данных (числа, формулы, текст).

47. Ввод и редактирование данных. Оформление таблиц.

48. Решение расчетных задач.

49. Деловая графика (диаграммы различных видов).

50. Способы организации баз данных: иерархической, сетевой, реляционной.

51. Системы управления базами данных (СУБД).

52. Ввод и редактирование записей. Сортировка и поиск записей.

53. Изменение структуры базы данных.

54. Виды и способы организации запросов.

55. Создание форм и отчетов.

56. Передача информации.

57. Линии связи, их основные компоненты и характеристики.

58. Компьютерные телекоммуникации: назначение, структура, ресурсы.

59. Локальные и глобальные компьютерные сети.

60. Основные услуги компьютерных сетей: электронная почта, телеконференции, файловые архивы.

61. Гипертекст. Сеть Интернет: структура, адресация, протоколы передачи.

62. Способы подключения. Браузеры. Информационные ресурсы.

Федеральное государственное автономное образовательное учреждение
высшего образования
«Балтийский федеральный университет имени Иммануила Канта»
(БФУ им. И.Канта)
Университетский колледж

Утверждаю
Директор Университетского колледжа



РАБОЧАЯ ПРОГРАММА УЧЕБНОЙ ДИСЦИПЛИНЫ

ФИЗИКА

Специальности:

- 07.02.01 Архитектура
- 08.02.01 Строительство и эксплуатация зданий и сооружений
- 08.02.05 Строительство и эксплуатация автомобильных дорог и аэродромов
- 08.02.08 Монтаж и эксплуатация оборудования и систем газоснабжения
- 08.02.09 Монтаж, наладка и эксплуатация электрооборудования промышленных и гражданских зданий
- 08.02.13 Монтаж и эксплуатация внутренних сантехнических устройств, кондиционирования воздуха и вентиляции
- 09.02.07 Информационные системы и программирование
- 11.02.16 Монтаж, техническое обслуживание и ремонт электронных приборов и устройств
- 15.02.06 Монтаж, техническая эксплуатация и ремонт холодильно-компрессорных и теплонасосных машин и установок (по отраслям)
- 15.02.16 Технология машиностроения
- 21.02.19 Землеустройство

Калининград

Рабочая программа учебной дисциплины «Физика» разработана на основе Федерального государственного образовательного стандарта среднего общего образования (ФГОС СОО) и Рекомендаций по организации получения среднего общего образования в пределах освоения образовательных программ среднего профессионального образования на базе основного общего образования с учетом требований федеральных государственных образовательных стандартов и получаемой профессии или специальности среднего профессионального образования (распоряжение Министерства просвещения Российской Федерации от 30.04.2021г. № Р-98 «Об утверждении Концепции преподавания общеобразовательных дисциплин с учетом профессиональной направленности программ среднего профессионального образования, реализуемых на базе основного общего образования»).

Организация-разработчик:

**Федеральное государственное автономное образовательное учреждение высшего образования «Балтийский федеральный университет им. И. Канта»,
Университетский колледж**

Разработчик:

Насакина И.Н., преподаватель отделения адаптации

СОДЕРЖАНИЕ

1. ПАСПОРТ РАБОЧЕЙ ПРОГРАММЫ УЧЕБНОЙ ДИСЦИПЛИНЫ	4
2. СТРУКТУРА И СОДЕРЖАНИЕ УЧЕБНОЙ ДИСЦИПЛИНЫ	8
3. УСЛОВИЯ РЕАЛИЗАЦИИ ПРОГРАММЫ ДИСЦИПЛИНЫ	14
4. КОНТРОЛЬ И ОЦЕНКА РЕЗУЛЬТАТОВ ОСВОЕНИЯ ДИСЦИПЛИНЫ	15

1. ПАСПОРТ РАБОЧЕЙ ПРОГРАММЫ УЧЕБНОЙ ДИСЦИПЛИНЫ «Физика»

1.1. Область применения программы

Рабочая программа учебной дисциплины «Физика» является частью основной образовательной программы в соответствии с ФГОС СОО.

1.2. Место дисциплины в структуре основной образовательной программы: общеобразовательный цикл дисциплин.

1.3. Цели и задачи дисциплины - требования к результатам освоения дисциплины:

Освоение содержания учебной дисциплины «Физика», обеспечивает достижение студентами следующих результатов:

личностных:

- осознание обучающимися российской гражданской идентичности;
- готовность к саморазвитию, самостоятельности и самоопределению;
- наличие мотивации к обучению и личностному развитию;
- целенаправленное развитие внутренней позиции личности на основе духовно-нравственных ценностей народов Российской Федерации, исторических и национально-культурных традиций, формирование системы значимых ценностно-смысловых установок, антикоррупционного мировоззрения, правосознания, экологической культуры, способности ставить цели и строить жизненные планы.

метапредметных:

- освоение обучающимися межпредметных понятий (используются в нескольких предметных областях и позволяют связывать знания из различных учебных предметов, учебных курсов, модулей в целостную научную картину мира) и универсальных учебных действий (познавательные, коммуникативные, регулятивные);
- способность их использовать в учебной, познавательной и социальной практике;
- готовность к самостоятельному планированию и осуществлению учебной деятельности и организации учебного сотрудничества с педагогическими работниками и сверстниками, к участию в построении индивидуальной образовательной траектории;
- овладение навыками учебно-исследовательской, проектной и социальной деятельности.

предметных:

– сформированность понимания роли физики в экономической, технологической, социальной и этической сферах деятельности человека; роли и места физики в современной научной картине мира; роли астрономии в практической деятельности человека и дальнейшем научно-техническом развитии;

– сформированность системы знаний о физических закономерностях, законах, теориях, действующих на уровнях микромира, макромира и мегамира, представлений о всеобщем характере физических законов; представлений о структуре построения физической теории, что позволит осознать роль фундаментальных законов и принципов в современных представлениях о природе, понять границы применимости теорий, возможности их применения для описания естественнонаучных явлений и процессов;

– сформированность умения различать условия применимости моделей физических тел и процессов (явлений): инерциальная система отсчета, материальная точка, равноускоренное движение, свободное падение, абсолютно упругая деформация, абсолютно упругое и абсолютно неупругое столкновения, моделей газа, жидкости и твердого (кристаллического) тела, идеального газа, точечный заряд, однородное электрическое поле, однородное магнитное поле, гармонические колебания, математический маятник, идеальный пружинный маятник, гармонические волны, идеальный колебательный контур, тонкая линза; моделей атома, атомного ядра и квантовой модели света;

– сформированность умения объяснять особенности протекания физических явлений: механическое движение, тепловое движение частиц вещества, тепловое равновесие, броуновское движение, диффузия, испарение, кипение и конденсация, плавление и кристаллизация, направленность теплопередачи, электризации тел, эквипотенциальности поверхности заряженного проводника, электромагнитной индукции, самоиндукции, зависимости сопротивления полупроводников "р-" и "n-типов" от температуры, резонанса, интерференции волн, дифракции, дисперсии, полного внутреннего отражения, фотоэффект, физические принципы спектрального анализа и работы лазера, "альфа-" и "бета-" распады ядер, гамма-излучение ядер;

– сформированность умений применять законы классической механики, молекулярной физики и термодинамики, электродинамики, квантовой физики для анализа и объяснения явлений микромира, макромира и мегамира, различать условия (границы, области) применимости физических законов, понимать всеобщий характер фундаментальных законов (закон сохранения механической энергии, закон сохранения импульса, закон всемирного тяготения, первый закон термодинамики, закон сохранения электрического заряда, закон сохранения энергии) и ограниченность использования частных законов; анализировать

физические процессы, используя основные положения, законы и закономерности; относительность механического движения, формулы кинематики равноускоренного движения, преобразования Галилея для скорости и перемещения, три закона Ньютона, принцип относительности Галилея, закон всемирного тяготения, законы сохранения импульса и механической энергии, связь работы силы с изменением механической энергии, условия равновесия твердого тела; связь давления идеального газа со средней кинетической энергией теплового движения и концентрацией его молекул, связь температуры вещества со средней кинетической энергией его частиц, связь давления идеального газа с концентрацией молекул и его температурой, уравнение Менделеева-Клапейрона, первый закон термодинамики, закон сохранения энергии в тепловых процессах; закон сохранения электрического заряда, закон Кулона, потенциальность электростатического поля, принцип суперпозиции электрических полей, закона Кулона; законы Ома для участка цепи и для замкнутой электрической цепи, закон Джоуля-Ленца, закон электромагнитной индукции, правило Ленца, постулаты специальной теории относительности Эйнштейна, уравнение Эйнштейна для фотоэффекта, первый и второй постулаты Бора, принцип неопределенности Гейзенберга, закон сохранения заряда, массового числа и энергии в ядерных реакциях, закон радиоактивного распада;

– сформированность умений применять основополагающие астрономические понятия, теории и законы для анализа и объяснения физических процессов происходящих на звездах, в звездных системах, в межгалактической среде; движения небесных тел, эволюции звезд и Вселенной;

– сформированность умений исследовать и анализировать разнообразные физические явления и свойства объектов, проводить самостоятельные исследования в реальных и лабораторных условиях, читать и анализировать характеристики приборов и устройств, объяснять принципы их работы;

– сформированность представлений о методах получения научных астрономических знаний; владение умениями самостоятельно формулировать цель исследования (проекта), выдвигать гипотезы на основе знания основополагающих физических закономерностей и законов, проверять их экспериментальными средствами; планировать и проводить физические эксперименты, описывать и анализировать полученную при выполнении эксперимента информацию, определять достоверность полученного результата;

– сформированность умения решать расчетные задачи с явно заданной и неявно заданной физической моделью: на основании анализа условия выбирать физические модели, отвечающие требованиям задачи, применять формулы, законы, закономерности и постулаты физических теорий при использовании математических методов решения задач, проводить расчеты на основании

имеющихся данных, анализировать результаты и корректировать методы решения с учетом полученных результатов; решать качественные задачи, требующие применения знаний из разных разделов школьного курса физики, а также интеграции знаний из других предметов естественнонаучного цикла: выстраивать логическую цепочку рассуждений с опорой на изученные законы, закономерности и физические явления;

– сформированность умений анализировать и оценивать последствия бытовой и производственной деятельности человека, связанной с физическими процессами, с позиций экологической безопасности; представлений о рациональном природопользовании, а также разумном использовании достижений науки и технологий для дальнейшего развития человеческого общества;

– овладение различными способами работы с информацией физического содержания с использованием современных информационных технологий, развитие умений критического анализа и оценки достоверности получаемой информации;

– овладение организационными и познавательными умениями самостоятельного приобретения новых знаний в процессе выполнения проектных и учебно-исследовательских работ, умениями работать в группе с выполнением различных социальных ролей, планировать работу группы, рационально распределять деятельность в нестандартных ситуациях, адекватно оценивать вклад каждого из участников группы в решение рассматриваемой проблемы;

– сформированность мотивации к будущей профессиональной деятельности по специальностям физико-технического профиля.

1.4. Количество часов на освоение программы дисциплины:

максимальной учебной нагрузки обучающегося **176** часов, в том числе:

- обязательной аудиторной учебной нагрузки обучающегося **152** часов;
- промежуточная аттестации 24 часа.

2. СТРУКТУРА И СОДЕРЖАНИЕ УЧЕБНОЙ ДИСЦИПЛИНЫ

2.1. Объем учебной дисциплины и виды учебной работы

Вид учебной работы	Объем часов
Максимальная учебная нагрузка (всего)	176
Обязательная аудиторная учебная нагрузка (всего)	152
в том числе:	
практические занятия	34
лабораторные занятия	-
курсовая работа, проект	-
Консультации	-
Самостоятельная работа обучающегося (индивидуальный проект)	
Практическая подготовка	64
Промежуточная аттестация в форме: 1 семестр – другие формы контроля: итоговая оценка, выставляемая на основании оценок текущего контроля знаний, обучающихся в течение семестра; 2 семестр - экзамен	24

2.2. Тематический план и содержание учебной дисциплины «Физика»

Наименование разделов и тем	Содержание учебного материала, лабораторные работы и практические занятия, самостоятельная работа обучающихся, (проект)	Объем часов
1	2	3
Раздел 1. Механика		32
Тема 1.1. Кинематика	Содержание учебного материала	10
	1 Системы отсчета. Характеристики механического движения	2
	2 Виды движения (равномерное, равноускоренное) и их графическое описание	2
	3 Движение тела с ускорением свободного падения. Движение тела, брошенного под углом к горизонту	2
	4 Движение по окружности с постоянной по модулю скоростью	2
	5 Механические колебания. Пружинный и математический маятники	2
Тема 1.2. Динамика	Содержание учебного материала	6
	1 Законы динамики Ньютона.	2
	2 Силы в природе: упругость, трение	2
	3 Закон всемирного тяготения. Вес тела. Движение небесных тел под действием сил тяготения	2
Тема 1.3. Статика твёрдого тела	Содержание учебного материала	2
	1 Абсолютно твёрдое тело Момент силы Плечо силы Сложение сил Центр тяжести тела	2
Тема 1.4. Законы сохранения	Содержание учебного материала	6
	1 Импульс тела. Импульс силы	2
	2 Закон сохранения импульса и реактивное движение	2
	3 Работа и мощность. Энергия. Закон сохранения энергии	2
	Практические работы	8
	1 Определение ускорения силы тяжести с помощью математического маятника.	2
	2 Движение тела под действием постоянной силы.	2
	3 Определение центростремительного ускорения	2
	4 Изучение упругих деформаций	2
Раздел 2. Термодинамика		34
Тема 2.1.	Содержание учебного материала	12

Молекулярно-кинетическая теория	1	Основные положения МКТ и их опытное обоснование Масса и размеры молекул.	2
	2	Абсолютная температура как мера средней кинетической энергии частиц	2
	3	Модель идеального газа. Связь между давлением и средней кинетической энергией молекул газа	2
	4	Основное уравнение МКТ	2
	5	Уравнение Менделеева-Клайперона	2
	6	Газовые законы	2
Тема 2.2. Основы термодинамики	Содержание учебного материала		8
	1	Изменение внутренней энергии газа в процессе теплообмена и совершаемой работы.	2
	2	Работа газа при изобарном изменении его объёма.	2
	3	Первый закон термодинамики. Необратимость тепловых процессов. Адиабатный процесс. Уравнение теплового баланса	2
	4	Тепловые двигатели и охрана окружающей среды. КПД тепловых двигателей.	2
Тема 2.3. Агрегатные состояния вещества. Фазовые переходы	Содержание учебного материала		6
	1	Модель строения жидкости. Насыщенные и ненасыщенные пары. Влажность воздуха.	2
	2	Кипение. Зависимость температуры кипения от давления. Поверхностное натяжение и смачивание.	2
	3	Модель строения твердых тел. Механические свойства твердых тел.	2
	Практические работы		8
	1	Определение влажности воздуха в помещении	2
	2	Определение коэффициента поверхностного натяжения жидкости	2
	3	Опытная проверка закона Бойля-Мариотта	2
	4	Опытная проверка закона Гей-Люссака.	2
	Раздел 3. Электромагнетизм		
Тема 3.1 Электростатика	Содержание учебного материала		12
	1	Взаимодействие заряженных тел. Электрический заряд.	2
	2	Закон сохранения электрического заряда. Закон Кулона.	2
	3	Электрическое поле. Напряженность поля	2
	4	Потенциал поля. Разность потенциалов.	2
	5	Проводники в электрическом поле. Электрическая емкость. Конденсатор.	2
	6	Энергия электростатического поля	2

Тема 3.2 Электродинамика	Содержание учебного материала		10
	1	Постоянный электрический ток. Сила тока, напряжение, электрическое сопротивление	2
	2	Закон Ома для участка цепи. Последовательное и параллельное соединения проводников.	2
	3	ЭДС источника тока.	2
	4	Работа и мощность электрического тока. Тепловое действие электрического тока. Закон Джоуля—Ленца.	2
5	Электрический ток в различных средах	2	
Тема 3.3 Магнитные явления	Содержание учебного материала		14
	1	Магнитное поле. Сила Ампера. Сила Лоренца	2
	2	Индукция магнитного поля. Магнитный поток.	2
	3	Явление электромагнитной индукции и закон электромагнитной индукции Фарадея.	2
	4	Вихревое электрическое поле. Правило Ленца. Самоиндукция. Индуктивность	2
	5	Колебательный контур. Свободные и вынужденные электромагнитные колебания.	2
	6	Конденсатор и катушка в цепи переменного тока. Активное сопротивление. Электрический резонанс.	2
	7	Производство, передача и потребление электроэнергии. Проблемы энергосбережения. Техника безопасности в обращении с электрическим током.	2
		Практические работы	14
	1	Изучение соединений конденсаторов	2
	2	Изучение зависимости сопротивления реальных проводников от их геометрических параметров и удельных сопротивлений материалов.	2
	3	Исследование законов последовательного и параллельного соединения проводников	2
	4	Исследование зависимости мощности, потребляемой лампой накаливания от напряжения на её зажимах	2
	5	ЭДС и внутреннее сопротивление источников постоянного тока. Закон Ома для полной цепи.	2
6	Определение электрохимического эквивалента меди	2	
7	Изучение явления электромагнитной индукции.	2	
Раздел 4. Оптика			10
Тема 4.1. Оптика	Содержание учебного материала		8

	1	Свет как электромагнитная волна Виды электромагнитных излучений.	2
	2	Дисперсия света. Интерференция Дифракция света. Дифракционная решётка	2
	3	Законы отражения и преломления света. Полное внутреннее отражение.	2
	4	Линзы. Построение в линзах. Формула тонкой линзы	2
		Практические работы	2
	1	Определение длины световой волны с помощью дифракционной решетки	2
Раздел 5. Специальная теория относительности			2
Тема 5.1. Основы специальной теории относительности	Содержание учебного материала		2
	1	Постулаты специальной теории относительности. Преобразования Лоренца. Относительность одновременности. Энергия и импульс релятивистской частицы.	2
Раздел 6. Квантовая и Ядерная физика Астрофизика			10
Тема 6.1. Квантовая и ядерная физика	Содержание учебного материала		8
	1	Квантовая теория излучения Внешний и внутренний фотоэффект	2
	2	Модель атома Резерфорда и Бора.	2
	3	Естественная радиоактивность. Закон радиоактивного распада.	2
	4	Деление тяжёлых атомных ядер. Цепная реакция деления	2
		Практические работы	2
	1	Изучение треков заряженных частиц	2
Раздел 7. Астрофизика			14
Тема 7.1. Астрофизика	Содержание учебного материала		14
	1	Этапы развития астрономии. Прикладное и мировоззренческое значение астрономии.	2
	2	Применимость законов физики для объяснения природы космических объектов	2
	3	Солнечная система. Солнце. Солнечная активность. Источник энергии. Солнца и звёзд.	2
	4	Звёзды, их основные характеристики. Диаграмма «спектральный класс — светимость». Внутреннее строение звёзд. Современные представления о происхождении и эволюции.	2
	5	Млечный Путь — наша Галактика. Положение и движение Солнца в Галактике. Типы галактик. Радиогалактики и квазары. Чёрные дыры в ядрах галактик	2
	6	Вселенная. Расширение Вселенной. Закон Хаббла. Разбегание галактик. Теория Большого взрыва. Реликтовое излучение	2

	7	Современная научная картина мира		2
			Промежуточная аттестация	24
			Всего:	176

3. УСЛОВИЯ РЕАЛИЗАЦИИ ПРОГРАММЫ ДИСЦИПЛИНЫ

3.1. Материально-техническое обеспечение программы дисциплины

Кабинет естественнонаучных дисциплин оснащён посадочными местами по количеству обучающихся, рабочим местом преподавателя, техническими средствами.

Технические средства обучения:

- персональный компьютер;
- проектор;
- интерактивная доска
- ноутбук.

3.2. Информационное обеспечение обучения

Основные источники:

1. Пинский, А. А. Физика: учебник / А.А. Пинский, Г.Ю. Граковский ; под общ. ред. Ю.И. Дика, Н.С. Пурышевой. — 4-е изд., испр. — Москва: ФОРУМ : ИНФРА-М, 2022. — 560 с. — (Среднее профессиональное образование). - ISBN 978-5-00091-739-8. - Текст: электронный. - URL: <https://znanium.com/catalog/product/1712397> (дата обращения: 30.11.2021). – Режим доступа: по подписке.

3.3. Формы и методы проведения занятий

Для проведения занятий используются лекционные, практические занятия, интерактивные лекции, занятия с применением информационных технологий, компьютерные симуляции (компьютерное моделирование), занятие-конференция, разработка учебных исследовательских проектов (групповое проектирование).

4. КОНТРОЛЬ И ОЦЕНКА РЕЗУЛЬТАТОВ ОСВОЕНИЯ ДИСЦИПЛИНЫ

Контроль и оценка результатов освоения учебной дисциплины осуществляется преподавателем в процессе проведения практических занятий, тестирования, а также выполнения обучающимися индивидуального проекта.

Результаты обучения	Критерии оценки	Методы оценки
Предметные		
сформированность системы знаний о физических закономерностях, законах, теориях, действующих на уровнях микромира, макромира и мегамира, представлений о всеобщем характере физических законов; представлений о структуре построения физической теории, что позволит осознать роль фундаментальных законов и принципов в современных представлениях о природе, понять границы применимости теорий, возможности их применения для описания естественнонаучных явлений и процессов;	Получение представлений о роли физики в экономической, технологической, экологической, социальной и этической сферах деятельности человека; роли и месте в современной научной картине мира; значение описательной, систематизирующей, объяснительной и прогностической функций физической теории — механики, молекулярной физики и термодинамики; роль физической теории в формировании представлений о физической картине мира.	Решение практических задач, тестирование
Сформированность умения различать условия применимости моделей физических тел и процессов (явлений): инерциальная система отсчета, материальная точка, равноускоренное движение, свободное падение, абсолютно упругая деформация, абсолютно упругое и абсолютно неупругое столкновения, моделей газа, жидкости и твердого (кристаллического) тела, идеального газа, точечный заряд, однородное электрическое поле, однородное магнитное поле, гармонические колебания, математический маятник,	Получение представлений о условиях применения моделей физических тел: абсолютно твёрдое тело, материальная точка, равноускоренное движение, свободное падение, абсолютно упругая деформация, абсолютно упругое и абсолютно неупругое столкновения, модели газа, жидкости и твёрдого (кристаллического) тела, идеальный газ, точечный заряд, однородное электрическое поле; и различных механических, молекулярных и электромагнитных процессов; Решение определённых задач.	Выполнение и оформление практических работ. Решение задач, тестирование

<p>идеальный пружинный маятник, гармонические волны, идеальный колебательный контур, тонкая линза; моделей атома, атомного ядра и квантовой модели света;</p>		
<p>сформированность умения объяснять особенности протекания физических явлений: механическое движение, тепловое движение частиц вещества, тепловое равновесие, броуновское движение, диффузия, испарение, кипение и конденсация, плавление и кристаллизация, направленность теплопередачи, электризации тел, эквипотенциальности поверхности заряженного проводника, электромагнитной индукции, самоиндукции, зависимости сопротивления полупроводников "р-" и "n-типов" от температуры, резонанса, интерференции волн, дифракции, дисперсии, полного внутреннего отражения, фотоэффект, физические принципы спектрального анализа и работы лазера, "альфа-" и "бета-" распады ядер, гамма-излучение ядер;</p>	<p>Понимание всеобщего характера фундаментальных законов и ограниченность использования частных законов; Анализ механических процессов и явлений, используя: основные положения и законы механики, основные положения МКТ и законы молекулярной физики и термодинамики; основные законы электростатики и электродинамики; принципы спектрального анализа и работы лазера.</p>	<p>Выполнение и оформление практических работ. Решение задач, тестирование</p>
<p>сформированность умений применять законы классической механики, молекулярной физики и термодинамики, электродинамики, квантовой физики для анализа и объяснения явлений микромира, макромира и мегамира, различать условия (границы, области) применимости физических законов, понимать всеобщий характер фундаментальных законов (закон сохранения механической энергии, закон сохранения импульса, закон всемирного</p>	<p>Применение законов классической механики, молекулярной физики, термодинамики, электродинамики, квантовой физики и оптики при оформлении и вычислении данных полученных при выполнении практических работ; Применение физической терминологии и символики при решении практических задач; Решение задач по теме равноускоренное движение, законов Ньютона; Решение задач с применением формул законов сохранения</p>	<p>Выполнение и оформление практических работ. Решение задач, М</p>

<p>тяготения, первый закон термодинамики, закон сохранения электрического заряда, закон сохранения энергии) и ограниченность использования частных законов; анализировать физические процессы, используя основные положения, законы и закономерности; относительность механического движения, формулы кинематики равноускоренного движения, преобразования Галилея для скорости и перемещения, три закона Ньютона, принцип относительности Галилея, закон всемирного тяготения, законы сохранения импульса и механической энергии, связь работы силы с изменением механической энергии, условия равновесия твердого тела; связь давления идеального газа со средней кинетической энергией теплового движения и концентрацией его молекул, связь температуры вещества со средней кинетической энергией его частиц, связь давления идеального газа с концентрацией молекул и его температурой, уравнение Менделеева-Клапейрона, первый закон термодинамики, закон сохранения энергии в тепловых процессах; закон сохранения электрического заряда, закон Кулона, потенциальность электростатического поля, принцип суперпозиции электрических полей, закона Кулона; законы Ома для участка цепи и для замкнутой электрической цепи, закон</p>	<p>энергии, импульса, заряда; Применение основных понятий и формул при решении задач по темам идеальный газ, средняя кинетическая энергия молекул, уравнения Менделеева-Клапейрона, первый закон термодинамики; Решение задач с применением формул на закон сохранения зарядов, закон Кулона, потенциала; Чтение схем электрических цепей, разбираться в условных обозначения при построении электрических схем, применяя законы Ома; Решение задач с применением специальной теории относительности Эйнштейна; Решение задач с применением законов фотоэффекта, постулатов Бора; Применение законов сохранения заряда, массового числа и энергии в ядерных реакциях, закон радиоактивного распада.</p>	
---	---	--

<p>Джоуля-Ленца, закон электромагнитной индукции, правило Ленца, постулаты специальной теории относительности Эйнштейна, уравнение Эйнштейна для фотоэффекта, первый и второй постулаты Бора, принцип неопределенности Гейзенберга, закон сохранения заряда, массового числа и энергии в ядерных реакциях, закон радиоактивного распада;</p>		
<p>сформированность умений применять основополагающие астрономические понятия, теории и законы для анализа и объяснения физических процессов происходящих на звездах, в звездных системах, в межгалактической среде; движения небесных тел, эволюции звезд и Вселенной;</p>	<p>Применение астрономической терминологии и символики; Анализ физических процессов происходящих на звездах, в звездных системах, в межгалактической среде; движения небесных тел, эволюции звезд и Вселенной.</p>	<p>Выполнение и оформление практических работ, тестирование</p>
<p>сформированность умений исследовать и анализировать разнообразные физические явления и свойства объектов, проводить самостоятельные исследования в реальных и лабораторных условиях, читать и анализировать характеристики приборов и устройств, объяснять принципы их работы;</p>	<p>Применение и анализ исследований зависимости одной физической величины от другой с использованием прямых измерений; Соблюдение правил безопасного труда при проведении исследований в рамках учебного эксперимента и учебно-исследовательской и проектной деятельности с использованием измерительных устройств и лабораторного оборудования;</p>	<p>Выполнение и оформление практических работ, тестирование</p>
<p>сформированность представлений о методах получения научных астрономических знаний; владение умениями самостоятельно формулировать цель исследования (проекта), выдвигать гипотезы на основе знания основополагающих физических закономерностей и</p>	<p>Проведение косвенных измерений физических величин; при этом выбирать оптимальный метод измерения; Анализ полученных результатов и построение вывода о статусе предложенной гипотезы; Соблюдение правил безопасного труда при проведении</p>	<p>Выполнение и оформление практических работ, тестирование</p>

<p>законов, проверять их экспериментальными средствами; планировать и проводить физические эксперименты, описывать и анализировать полученную при выполнении эксперимента информацию, определять достоверность полученного результата;</p>	<p>исследований в рамках учебного эксперимента и учебно-исследовательской и проектной деятельности с использованием измерительных устройств и лабораторного оборудования.</p>	
<p>сформированность умения решать расчетные задачи с явно заданной и неявно заданной физической моделью: на основании анализа условия выбирать физические модели, отвечающие требованиям задачи, применять формулы, законы, закономерности и постулаты физических теорий при использовании математических методов решения задач, проводить расчеты на основании имеющихся данных, анализировать результаты и корректировать методы решения с учетом полученных результатов; решать качественные задачи, требующие применения знаний из разных разделов школьного курса физики, а также интеграции знаний из других предметов естественнонаучного цикла: выстраивать логическую цепочку рассуждений с опорой на изученные законы, закономерности и физические явления;</p>	<p>Применение расчетных формул, законов, закономерностей, используя при этом математические методы при решении задач; Проведение расчетов на основе полученных данных; Применение знаний полученные из других предметов естественнонаучного цикла; Анализ и корректировка полученных результатов.</p>	<p>Решение задач, тестирование</p>
<p>сформированность умений анализировать и оценивать последствия бытовой и производственной деятельности человека, связанной с физическими процессами, с позиций экологической</p>	<p>Применение и анализ полученных данных в результате наблюдений с позиций экологической безопасности, и бытовой деятельности человека.</p>	<p>Выполнение индивидуального проекта</p>

<p>безопасности; представлений о рациональном природопользовании, а также разумном использовании достижений науки и технологий для дальнейшего развития человеческого общества</p>		
<p>овладение различными способами работы с информацией физического содержания с использованием современных информационных технологий, развитие умений критического анализа и оценки достоверности получаемой информации;</p>	<p>Применение и анализ полученных данных в результате наблюдений; Оценка достоверности полученной информации.</p>	<p>Выполнение индивидуального проекта</p>
<p>овладение организационными и познавательными умениями самостоятельного приобретения новых знаний в процессе выполнения проектных и учебно-исследовательских работ, умениями работать в группе с выполнением различных социальных ролей, планировать работу группы, рационально распределять деятельность в нестандартных ситуациях, адекватно оценивать вклад каждого из участников группы в решение рассматриваемой проблемы;</p>	<p>Выбор и применение методов и способов решения задач в учебно-исследовательской и проектной деятельности с использованием информационно-коммуникационных технологий; Оценка эффективности и качества выполнения профессиональных задач.</p>	<p>Оформление практических работ, использование электронных источников.</p>
<p>сформированность мотивации к будущей профессиональной деятельности по специальностям физико-технического профиля.</p>	<p>Способность анализировать полученную информацию.</p>	<p>Наблюдение за навыками работы в глобальных, корпоративных и локальных информационных сетях</p>

Вопросы для промежуточной аттестации

1. Механическое движение, его относительность. Траектория движения. Путь и перемещение. Материальная точка.

2. Характеристики механического движения: перемещение, скорость, ускорение. Кинематические уравнения, связывающие перемещение, скорость и ускорение в векторной форме.
3. Прямолинейное равномерное движение. Скорость. Графическое представление движения.
4. Равнопеременное движение. Уравнения скорости и перемещения при равнопеременном движении. Графическое представление равнопеременного движения.
5. Взаимодействие тел. Понятие силы. Принцип суперпозиции. Сила упругости, силы трения.
6. Законы Ньютона.
7. Сила тяжести. Закон всемирного тяготения. Вес тела. Невесомость.
8. Импульс тела. Импульс силы. Закон сохранения импульса.
9. Механическая работа и мощность. Единицы измерения работы и мощности.
10. Кинетическая энергия. Потенциальная энергия тела, поднятого над поверхностью Земли. Потенциальная энергия упруго деформированного тела.
11. Закон сохранения полной механической энергии.
12. Механические колебания. Параметры колебательного движения. Уравнение гармонического колебания.
13. Математический и пружинный маятники. Периоды их колебаний. Превращение энергии при механических колебаниях.
14. Механические волны. Поперечные и продольные волны. Понятие фронта и длины волны.
15. Основные положения МКТ. Диффузия и броуновское движение.
16. Размеры и масса молекул. Количество вещества. Молярная масса. Число Авогадро.
17. Идеальный газ, его основные свойства. Давление газа, единицы давления.
18. Средняя квадратичная скорость движения молекул газа.
19. Температура. Связь между температурой и средней кинетической энергии молекул.
20. Уравнение Менделеева-Клапейрона.
21. Изопроцессы.
22. Внутренняя энергия газа.
23. Работа газа при изопроцессах.
24. Первый закон термодинамики.
25. Адиабатный процесс.
26. Тепловые двигатели.

27. Парообразование и конденсация. Испарение. Кипение.
28. Насыщенный пар и его свойства. Влажность воздуха и ее измерение.
29. Поверхностное натяжение жидкости. Коэффициент поверхностного натяжения жидкости. Явления смачивания и не смачивания. Краевой угол.
30. Понятия кристаллического и аморфного тел. Виды кристаллических решёток. Плавление и кристаллизация твёрдых тел.
31. Электрический заряд. Закон сохранения электрического заряда. Закон Кулона.
32. Напряжённость электрического поля. Принцип суперпозиции электрических полей. Графическое изображение электрических полей. Свойства линий напряженности электрического поля.
33. Работа сил электрического поля по переносу заряда. Потенциал, разность потенциалов. Напряжение.
34. Конденсаторы. Емкость плоского конденсатора. Энергия заряженного конденсатора.
35. Электрический ток. Условия существования электрического тока. Сила тока.
36. Закон Ома для участка электрической цепи без Э.Д.С. Зависимость электрического сопротивления от материала, геометрических размеров и температуры.
37. Последовательное и параллельное соединение проводников.
38. Э.Д.С. источника тока. Закон Ома для полной цепи.
39. Тепловое действие тока. Закон Джоуля – Ленца. Работа и мощность электрического тока.
40. Электрический ток в полупроводниках. Собственная и примесная проводимости полупроводников.
41. Понятие магнитного поля. Магнитная индукция, линии магнитной индукции, их свойства.
42. Взаимодействие параллельных проводов с токами. Сила Ампера.
43. Э.Д.С. индукции в прямолинейном проводнике, движущимся в однородном магнитном поле.
44. Магнитный поток. Работа по перемещению проводника с током в магнитном поле.
45. Действие магнитного поля на движущийся заряд. Сила Лоренца.
46. Явление электромагнитной индукции. Опыты Фарадея. Правило Ленца.
47. Явление самоиндукции. Э.Д.С. самоиндукции. Индуктивность.
48. Свободные электромагнитные колебания в колебательном контуре. Формула Томсона.

49. Электромагнитное поле и его распространение в пространстве в виде электромагнитных волн
50. Переменный ток, его получение и параметры. Уравнение переменного тока.
51. Действующие значения переменного тока и напряжения.
52. Активное, индуктивное и емкостное сопротивление в цепи переменного тока.
53. Законы отражения света и преломления света. Полное внутреннее отражение.
54. Явление внешнего фотоэффекта. Законы А.Г. Столетова для внешнего фотоэффекта. Уравнение А. Эйнштейна для внешнего фотоэффекта. (ответ)
55. Модель атома по Резерфорду и по Бору. Происхождение спектров излучения и поглощения.
56. Виды спектров. Спектральный анализ.
57. Естественная радиоактивность. Свойства альфа-, бета- и гамма-излучений.
58. Строение атомного ядра.
59. Правила смещения при альфа- и бета-распадах.
60. Закон радиоактивного распада.
61. Изотопы.
62. Дефект массы ядра, энергия связи.
63. Деление тяжёлых ядер. Понятие цепной реакции деления тяжёлых ядер
64. Перечислите планеты Солнечной системы в порядке их расположения от Солнца.
65. На какие виды делятся планеты Солнечной системы? Как они распределяются по видам?
66. Законы Кеплера.
67. Геоцентрическая и гелиоцентрическая системы.
68. Как возникают солнечные и лунные затмения? С какой периодичностью они происходят?
69. Период вращения и период обращения Земли и Луны?
70. Как связаны времена года с вращением Земли?
71. История возникновения Солнечной системы.
72. Строение Солнца (внутреннее и внешнее).
73. Образования на Солнце.
74. Магнитное поле Солнца.
75. Состав Солнца по массе и по объему.
76. Периоды Солнечной активности.

77. Как влияет солнечная активность на жизнь на Земле?
78. Что называется эклиптической?
79. Что представляют собой созвездия, сколько их?
80. Какие созвездия называются зодиакальными?
81. Какие существуют звездные координаты?
82. Зачем обозначают звезды в созвездиях буквами греческого алфавита?
83. Виды звезд.
84. Сколько звезд можно увидеть невооруженным взглядом?
85. Характеристики звезд.
86. Звездные скопления.
87. Межзвездная среда.
88. Единицы измерения длины в космосе.
89. Внеатмосферная астрономия.
90. Виды телескопов.
91. Космические исследования.
92. Спектральный анализ.
93. Галактика Млечный путь.
94. Строение Галактик.
95. Виды галактик.
96. Эволюция Галактик.
97. Закон Хаббла.
98. Модель Вселенной.

**Федеральное государственное автономное образовательное учреждение
высшего образования
«Балтийский федеральный университет имени Иммануила Канта»
(БФУ им. И.Канта)
Университетский колледж**

Утверждаю
Директор Университетского колледжа


19.03.2023
З.И. Рождественская

РАБОЧАЯ ПРОГРАММА УЧЕБНОЙ ДИСЦИПЛИНЫ

ИНДИВИДУАЛЬНЫЙ ПРОЕКТ

Специальности:

- 07.02.01 Архитектура
- 08.02.01 Строительство и эксплуатация зданий и сооружений
- 08.02.05 Строительство и эксплуатация автомобильных дорог и аэродромов
- 08.02.08 Монтаж и эксплуатация оборудования и систем газоснабжения
- 08.02.09 Монтаж, наладка и эксплуатация электрооборудования промышленных и гражданских зданий
- 08.02.13 Монтаж и эксплуатация внутренних сантехнических устройств, кондиционирования воздуха и вентиляции
- 09.02.07 Информационные системы и программирование
- 11.02.16 Монтаж, техническое обслуживание и ремонт электронных приборов и устройств
- 15.02.06 Монтаж, техническая эксплуатация и ремонт холодильно-компрессорных и теплонасосных машин и установок (по отраслям)
- 15.02.16 Технология машиностроения
- 21.02.19 Землеустройство

Калининград

Рабочая программа учебной дисциплины **«Индивидуальный проект»** разработана на основе Федерального государственного образовательного стандарта среднего общего образования (ФГОС СОО) и Рекомендаций по организации получения среднего общего образования в пределах освоения образовательных программ среднего профессионального образования на базе основного общего образования с учетом требований федеральных государственных образовательных стандартов и получаемой профессии или специальности среднего профессионального образования (распоряжение Министерства просвещения Российской Федерации от 30.04.2021г. № Р-98 «Об утверждении Концепции преподавания общеобразовательных дисциплин с учетом профессиональной направленности программ среднего профессионального образования, реализуемых на базе основного общего образования»).

Организация-разработчик:

**Федеральное государственное автономное образовательное учреждение высшего образования «Балтийский федеральный университет им. И. Канта»,
Университетский колледж**

Разработчик:

Насакина И.Н., преподаватель отделения адаптации

Баженова Е.В., преподаватель отделения адаптации

СОДЕРЖАНИЕ

1. ПАСПОРТ РАБОЧЕЙ ПРОГРАММЫ УЧЕБНОЙ ДИСЦИПЛИНЫ	4
2. СТРУКТУРА И СОДЕРЖАНИЕ УЧЕБНОЙ ДИСЦИПЛИНЫ	6
3. УСЛОВИЯ РЕАЛИЗАЦИИ ПРОГРАММЫ ДИСЦИПЛИНЫ	9
4. КОНТРОЛЬ И ОЦЕНКА РЕЗУЛЬТАТОВ ОСВОЕНИЯ ДИСЦИПЛИНЫ	11

1. ПАСПОРТ РАБОЧЕЙ ПРОГРАММЫ УЧЕБНОЙ ДИСЦИПЛИНЫ «Индивидуальный проект»

1.1. Область применения программы

Рабочая программа учебной дисциплины «Индивидуальный проект» является частью основной образовательной программы в соответствии с ФГОС СОО.

1.2. Место дисциплины в структуре основной образовательной программы: общеобразовательный цикл дисциплин.

1.3. Цели и задачи дисциплины - требования к результатам освоения дисциплины:

Освоение содержания учебной дисциплины «Индивидуальный проект», обеспечивает достижение студентами следующих результатов:

личностных:

- осознание обучающимися российской гражданской идентичности;
- готовность к саморазвитию, самостоятельности и самоопределению;
- наличие мотивации к обучению и личностному развитию;
- целенаправленное развитие внутренней позиции личности на основе духовно-нравственных ценностей народов Российской Федерации, исторических и национально-культурных традиций, формирование системы значимых ценностно-смысловых установок, антикоррупционного мировоззрения, правосознания, экологической культуры, способности ставить цели и строить жизненные планы.

метапредметных:

- освоение обучающимися межпредметных понятий (используются в нескольких предметных областях и позволяют связывать знания из различных учебных предметов, учебных курсов, модулей в целостную научную картину мира) и универсальных учебных действий (познавательные, коммуникативные, регулятивные);

- способность их использовать в учебной, познавательной и социальной практике;

- готовность к самостоятельному планированию и осуществлению учебной деятельности и организации учебного сотрудничества с педагогическими работниками и сверстниками, к участию в построении индивидуальной образовательной траектории;

- овладение навыками учебно-исследовательской, проектной и социальной деятельности.

1.4. Количество часов на освоение программы дисциплины:

максимальной учебной нагрузки обучающегося **38** часов, в том числе:

- обязательной аудиторной учебной нагрузки обучающегося **38** часов.

2. СТРУКТУРА И СОДЕРЖАНИЕ УЧЕБНОЙ ДИСЦИПЛИНЫ

2.1. Объем учебной дисциплины и виды учебной работы

Вид учебной работы	Объем часов
Максимальная учебная нагрузка (всего)	38
Обязательная аудиторная учебная нагрузка (всего)	38
в том числе:	
практические занятия	22
лабораторные занятия	-
курсовая работа, проект	-
Консультации	-
Самостоятельная работа обучающегося (индивидуальный проект)	
Практическая подготовка	38
Промежуточная аттестация в форме: 2 семестр – дифференцированный зачет	

2.2. Тематический план и содержание учебной дисциплины «Индивидуальный проект»

Наименование разделов и тем	Содержание учебного материала, лабораторные работы и практические занятия, самостоятельная работа обучающихся, (проект)		Объем часов
1	2		3
Тема 1. Основы методологии исследовательской и проектной деятельности	Содержание учебного материала		2
	1	Основные представления о проектной и исследовательской деятельности. Цели и задачи создания индивидуального проекта. Методы научного познания. Классификация методов исследования: теоретические и эмпирические.	2
Тема 2. Структура и правила оформления проектной работы	Содержание учебного материала		2
	1	Направление индивидуального проекта, тип, вид. Выбор вида индивидуального проекта. Продукт проекта. Структура проектной работы. Критерии оценки. Этапы проектной работы.	2
Тема 3. Формулирование объекта и предмета исследования, темы, гипотезы, определение целей, задач, методов	Содержание учебного материала		4
	1	Конкретизация темы индивидуального проекта и обоснование ее актуальности. Постановка проблемы, формулирование гипотезы. Формулировка цели и конкретных задач индивидуального проекта.	2
	2	Выбор объекта и предмета исследования. Составление плана информационного текста. Формулирование пунктов тезисного плана.	2
Тема 4. Изучение научной литературы	Содержание учебного материала		2
	1	Основы библиографии и книжного поиска, особенности работы с электронными ресурсами. Основные требования к оформлению библиографического списка. Правила оформления сносок, ссылок.	2
Тема 5. Обработка полученного материала	Содержание учебного материала		2
	1	Методические требования к оформлению проектной и исследовательской работы.	2
Тема 6. Создание текста индивидуального проекта	Содержание учебного материала		2
	1	Научный стиль изложения материала в проектной работе: цель использования, сфера употребления, основные стилевые черты, жанры, языковые средства.	2
Тема 7. Основные правила устного публичного выступления	Содержание учебного материала		2
	1	Научно – публицистический характер публичной защиты индивидуального проекта. Основные правила подготовки публичного выступления. Особенности выступления перед аудиторией и	2

	ведения дискуссии.		
Тема 8. Условия реализации проекта	Содержание учебного материала	22	
	Практические работы	22	
	1	Планирование действий. Выбор информационного ресурса	2
	2	Использование возможностей IT-технологий для индивидуальных проектов	2
	3	Поиск недостающей информации, ее обработка и анализ	2
	4	Систематизация собранной информации	2
	5	Индивидуальная практическая работа над проектом	4
	6	Оформление результатов проектной деятельности	2
	7	Анализ содержания «Основной части» проекта. Проверка расчетной части	2
8	Защита проекта	6	
Всего:		38	

3. УСЛОВИЯ РЕАЛИЗАЦИИ ПРОГРАММЫ ДИСЦИПЛИНЫ

3.1. Материально-техническое обеспечение программы дисциплины

Кабинет социально-экономических дисциплин и кабинет информатики оснащены посадочными местами по количеству обучающихся, рабочим местом преподавателя, техническими средствами.

Технические средства обучения:

- персональный компьютер;
- интерактивная доска.

3.2. Информационное обеспечение обучения

Основные источники:

1. Пинский, А. А. Физика: учебник / А.А. Пинский, Г.Ю. Граковский ; под общ. ред. Ю.И. Дика, Н.С. Пурышевой. — 4-е изд., испр. — Москва: ФОРУМ : ИНФРА-М, 2022. — 560 с. — (Среднее профессиональное образование). - ISBN 978-5-00091-739-8. - Текст: электронный. - URL: <https://znanium.com/catalog/product/1712397> (дата обращения: 30.11.2021). – Режим доступа: по подписке.

2. Дадаян, А. А. Математика: учебник / А.А. Дадаян. — 3-е изд., испр. и доп. — Москва: ИНФРА-М, 2021. — 544 с. — (Среднее профессиональное образование). - ISBN 978-5-16-012592-3. - Текст: электронный. - URL: <https://znanium.com/catalog/product/1214598> (дата обращения: 30.11.2021). – Режим доступа: по подписке.

3. Юхно, Н. С. Математика: учебник / Н.С. Юхно. — Москва: ИНФРА-М, 2022. — 204 с. — (Среднее профессиональное образование). — DOI 10.12737/1002604. - ISBN 978-5-16-014744-4. - Текст: электронный. - URL: <https://znanium.com/catalog/product/1796822> (дата обращения: 30.11.2021). – Режим доступа: по подписке.

4. Воронцов, Г. А. Труд студента: ступени успеха на пути к диплому: учеб. пособие / Г.А. Воронцов. — 2-е изд., перераб. и доп. — М.: ИНФРА-М, 2019. — 256 с. + Доп. материалы [Электронный ресурс; Режим доступа <http://www.znanium.com>]. — (Высшее образование: Бакалавриат). — www.dx.doi.org/10.12737/2769. - ISBN 978-5-16-009594-3. - Текст: электронный. -

URL: <https://znanium.com/catalog/product/1007866> (дата обращения: 03.12.2021). –
Режим доступа: по подписке.

3.3. Формы и методы проведения занятий

Для проведения занятий используются лекционные, практические занятия, занятия с применением информационных технологий, разработка учебных исследовательских проектов (групповое проектирование).

4. КОНТРОЛЬ И ОЦЕНКА РЕЗУЛЬТАТОВ ОСВОЕНИЯ ДИСЦИПЛИНЫ

Утверждение тематики индивидуального проекта

Федеральное государственное автономное образовательное учреждение
высшего образования
«Балтийский федеральный университет имени Иммануила Канта»
Университетский колледж

Рассмотрено и согласовано на заседании

ПЦК

Протокол № ____ «__» _____ 20__ г.

Председатель ПЦК _____ И.О. Фамилия

УТВЕРЖДАЮ

Заместитель директора по УВР

_____ И.О. Фамилия

«__» _____ 20__ г.

ТЕМАТИКА

индивидуальных проектов студентов

Специальность: _____

Группа _____

№ п/п	Фамилия И.О. студента	Тема работы
1.		
2.		
3.		
4.		
5.		
6.		
7.		
8.		
9.		
10.		
11.		
12.		
13.		
14.		
...		

Руководители индивидуальных проектов

И.О. Фамилия

И.О. Фамилия

График выполнения проекта

Федеральное государственное автономное образовательное учреждение
высшего образования
«Балтийский федеральный университет имени Иммануила Канта»
Университетский колледж

Рассмотрено и согласовано на заседании

ПЦК

Протокол № ____ « ____ » _____ 20_ г.

Председатель ПЦК _____ И.О. Фамилия

УТВЕРЖДАЮ

Заместитель директора по УВР

_____ И.О. Фамилия

« ____ » _____ 201_ г.

ГРАФИК ВЫПОЛНЕНИЯ ИНДИВИДУАЛЬНОГО ПРОЕКТА

Дисциплина (ы): _____

Специальность: _____

Группа: _____

№ п/п	Этапы выполнения индивидуального проекта и их содержание	Дата выполнения этапа работы	Дата контрольной проверки

Руководители индивидуальных проектов

И.О. Фамилия

И.О. Фамилия

Основные методы календарного планирования работы над индивидуальными проектами

№	Содержание работ	Сроки проведения
Подготовительный этап		
1	Установочное занятие: цели, задачи проектных работ. Основной замысел, примерная тематика проекта	сентябрь-октябрь
2	Утверждение преподавателями календарно-тематических планов работы над проектами.	сентябрь
3	Консультации по выбору тематики учебных проектов. Формулирование основных	ноябрь
4	Утверждение тематики проектов	ноябрь
5	Формирование проектных групп (при необходимости)	ноябрь
6	Постановка целей и задач будущих проектов. Составление графика работы над проектами.	ноябрь
Основной этап		
9	Сбор и систематизация материалов в соответствии с целями и задачами проекта	декабрь
10	Индивидуальные и групповые консультации по правилам и оформлению проектных работ	январь-март
11	Регулярные консультации по содержанию проектов, помощь в систематизации и обобщении материала (тематика консультаций отображается преподавателем в	январь-март
12	Организационно - консультативное занятие: промежуточные отчеты учащихся (презентация идей будущих проектов и сообщение о ходе работ).	апрель
Заключительный этап		
13	Оформление результатов проектной деятельности	апрель
14	Консультативное занятие по подготовке к защите проектов	апрель
16	«Неделя проектов» - защита проектов в группе	апрель
17	Подготовка к публичной защите лучших проектов	Апрель-май
18	Подготовка грамот и благодарностей участникам и преподавателям	май

**Отзыв
на индивидуальный проект**

Студента (ки) _____ курса, группы _____ отделения Адаптации,

Специальность 00.00.00 _____

(Фамилия, имя, отчество)

Тема проекта _____

№	Критерии	
1	Индивидуальный проект заданной теме (соответствует / не соответствует)	
2	Самостоятельность при выполнении индивидуального проекта (проявлялась / не проявлялась).	
3	График выполнения индивидуального проекта (соблюдался / не соблюдался)	
34	Оформление пояснительной записки по индивидуальному проекту: - соответствует правилам оформления текстовых документов; - есть некоторые отклонения от правил оформления текстовых документов; - есть значительные отклонения от правил оформления текстовых документов; - не соответствует правилам оформления текстовых документов	
5	Продукт проектной деятельности набрал баллов*	
6	Защита проекта - баллов*	
	Итоговая оценка (сумма строк 5 и 6)	

* Количество набранных баллов рассчитывается согласно критериям оценки содержания и защиты проекта.

Преподаватель

И.О. Фамилия

Ознакомлен студент

/ _____ /

Критерии оценки качества выполнения индивидуального проекта

Критерии оценки	«неудовлетворительно»	«удовлетворительно»	«хорошо»	«отлично»
1 Актуальность содержания проекта	Содержание проекта не актуально, не отражает последние достижения техники, науки, экономики. Цели и задачи неясны (либо они есть, но абсолютно не согласуются с содержанием)	Актуальность либо вообще не сформулирована, либо сформулирована, но в самых общих чертах – проблема не выявлена и не аргументирована. Нечетко сформулированы цель, задачи, проекта.	Обучающийся обосновывает актуальность проблемы в целом, а не собственной темы. Сформулированы цель, задачи проекта.	Актуальность проекта обоснована анализом состояния науки, техники, экономики. Сформулированы цель, задачи проекта.
2. Самостоятельность в работе над проектом	Большая часть содержания проекта взята из одного источника, либо заимствована из сети Интернет. Авторский текст почти (или полностью) отсутствует.	Самостоятельные выводы либо отсутствуют, либо присутствуют только формально. Обучающийся недостаточно хорошо ориентируется в тематике, путается в изложении содержания.	Обучающийся делает выводы. Выводы иногда расплывчаты и не связаны с содержанием проекта.	Обучающийся делает самостоятельные выводы, четко, обоснованно и конкретно выражает свое мнение по поводу основных аспектов содержания проекта.
3. Логика	Содержание и тема проекта плохо согласуются между собой.	Содержание и тема проекта не всегда согласуются между собой. Некоторые части проекта не соответствуют его целям и задачам	Содержание проекта и ее частей, в целом соответствуют теме, но имеются небольшие отклонения. Логика изложения присутствует – одно положение вытекает из другого.	Содержание, проекта как в целом, так и его частей связано с темой. Тема сформулирована конкретно, отражает направленность проекта.
4. Сроки сдачи проекта	Проект не сдан	При работе над проектом сроки его выполнения не соблюдались. Проект сдан с большим опозданием.	При работе над проектом сроки его выполнения соблюдались. Проект сдан в срок, либо с небольшим опозданием	При работе над проектом сроки его выполнения соблюдались. Проект сдан в срок
5. Оформление проекта	Много нарушений правил оформления текстовых документов и (или) требований к оформлению презентаций	Представленный проект имеет значительные отклонения от правил оформления текстовых документов и (или) требований к оформлению презентаций	Есть незначительные отклонения от правил оформления текстовых документов и (или) требований к оформлению презентаций	Проект выполнен в соответствии с правилами оформления текстовых документов и (или) требований к оформлению презентаций

6. Используемые источники	Перечень используемых источников в проекте отсутствует и обучающийся не может назвать используемые источники.	Использовано менее пяти источников. Обучающийся затрудняется назвать используемые источники	Использовано более десяти источников. Обучающийся ориентируется в тематике, может перечислить и кратко изложить содержание используемых источников	Количество источников не менее 5. Обучающийся может перечислить и кратко изложить содержание используемых источников
7. Содержание пояснительной записки	Пояснительная записка выполнена с грубыми ошибками, ее содержание не соответствует теме проекта	Пояснительная записка выполнена с ошибками не всегда в соответствии с требованиями задания на проект	В содержании пояснительной записке имеются незначительные ошибки и отклонения от требований задания	Пояснительная записка выполнена без ошибок, ее содержание полностью соответствует требованиям задания
8. Качество выполнения индивидуального проекта	Индивидуальный проект выполнен с грубыми ошибками, не в соответствии с требованиями задания	Индивидуальный проект выполнен с ошибками не всегда в соответствии с требованиями задания	Индивидуальный проект выполнен с незначительными ошибками и незначительными отклонениями от требований задания	Индивидуальный проект выполнен без ошибок, в соответствии с требованиями задания

Критерии оценки защиты индивидуального проекта

Критерии оценки	«неудовлетворительно»	«удовлетворительно»	«хорошо»	«отлично»
Защита индивидуального проекта	Обучающийся совсем не ориентируется в содержании проекта, не смог ответить ни на один вопрос. Не использует продукт проектной деятельности	Обучающийся, в целом, владеет содержанием проекта, но при этом затрудняется в ответах на вопросы преподавателя: допускает неточности и ошибки при объяснении основных положений и результатов проекта. Обучающийся слабо ориентируется в понятиях, терминах, которые использованы в проекте. Не использует при защите продукт проектной деятельности	Обучающийся достаточно уверенно владеет содержанием проекта, в основном, ответил на поставленные вопросы, но допускает незначительные неточности при ответах. Использует при защите продукт проектной деятельности.	Обучающийся уверенно владеет содержанием проекта, высказывает свою точку зрения, опираясь на соответствующие теоретические положения, грамотно и содержательно отвечает на поставленные вопросы. Использует при защите продукт проектной деятельности

Оценка содержания и защиты проекта

№ п/п	Критерии оценки	Показатели оценки	Оценка, в баллах
1	Актуальность содержания проекта	Актуальность сформулирована, в самых общих чертах – проблема не выявлена и не аргументирована. Нечетко сформулированы цель, задачи, проекта.	0.5
		Обучающийся обосновывает актуальность проблемы в целом, а не собственной темы. Сформулированы цель, задачи проекта.	0.6
		Актуальность проекта обоснована анализом состояния науки, техники, экономики. Сформулированы цель, задачи проекта.	0.7
2	Самостоятельность в работе над проектом, сроки сдачи	Обучающийся недостаточно хорошо ориентируется в тематике, путается в изложении содержания. Проект не выполнен полностью	0.5
		Обучающийся делает выводы. Выводы иногда расплывчаты и не связаны с содержанием проекта. Проект сдан с нарушением сроков	0.6
		Обучающийся делает самостоятельные выводы, четко, обоснованно и конкретно выражает свое мнение по поводу основных аспектов содержания проекта. Проект сдан в срок.	0.7
3	Логика	Содержание и тема проекта не всегда согласуются между собой. Некоторые части проекта не соответствуют его целям и задачам	0.5
		Содержание проекта и ее частей, в целом соответствуют теме, но имеются небольшие отклонения. Логика изложения присутствует – одно положение вытекает из другого.	0.6
		Содержание, проекта как в целом, так и его частей связано с темой. Тема сформулирована конкретно, отражает направленность проекта.	0.7
4	Оформление проекта, в том числе используемые источники	Представленный проект имеет значительные отклонения от правил оформления текстовых документов и (или) требований к оформлению презентаций. Список используемых источников отсутствует	0.5
		Есть незначительные отклонения от правил оформления текстовых документов и (или) требований к оформлению презентаций. Список используемых источников неполный (до 5)	0.6
		Проект выполнен в соответствии с правилами оформления текстовых документов и (или) требований к оформлению презентаций. Список используемых источников более 5.	0.7
5	Содержание пояснительной записки	Пояснительная записка выполнена с ошибками не всегда в соответствии с требованиями задания на проект	0.5
		В содержании пояснительной записке имеются незначительные ошибки и отклонения от требований задания	0.6
		Пояснительная записка выполнена без ошибок, ее содержание полностью соответствует требованиям задания	0.7

6	Качество выполнения индивидуального проекта	Индивидуальный проект выполнен с ошибками не всегда в соответствии с требованиями задания	0,5
		Индивидуальный проект выполнен с незначительными ошибками и незначительными отклонениями от требований задания	0,7
		Индивидуальный проект выполнен без ошибок, в соответствии с требованиями задания	1
7	Защита индивидуального проекта	Владение содержанием, затруднения в ответах на вопросы, допускает неточности, ошибки	0,3
		Уверенная защита, грамотное изложение, в основном ответы на вопросы, допускает неточности	0,4
		Уверенная защита, грамотное изложение, ответы на вопросы, высказывание своей точки зрения	0,5

Рабочая программа учебной дисциплины **«Безопасность жизнедеятельности»** разработана на основе Федерального государственного образовательного стандарта (ФГОС) среднего профессионального образования (СПО) по специальности **08.02.01 «Строительство и эксплуатация зданий и сооружений»**.

Организация-разработчик:

**Федеральное государственное автономное образовательное учреждение высшего образования «Балтийский федеральный университет им. И. Канта»,
Университетский колледж**

Разработчик:

Касьян А.А., преподаватель отделения адаптации

СОДЕРЖАНИЕ

1. ПАСПОРТ РАБОЧЕЙ ПРОГРАММЫ УЧЕБНОЙ ДИСЦИПЛИНЫ	4
2. СТРУКТУРА И СОДЕРЖАНИЕ УЧЕБНОЙ ДИСЦИПЛИНЫ	7
3. УСЛОВИЯ РЕАЛИЗАЦИИ ПРОГРАММЫ ДИСЦИПЛИНЫ	13
4. КОНТРОЛЬ И ОЦЕНКА РЕЗУЛЬТАТОВ ОСВОЕНИЯ ДИСЦИПЛИНЫ	14

1. ПАСПОРТ РАБОЧЕЙ ПРОГРАММЫ УЧЕБНОЙ ДИСЦИПЛИНЫ

«Безопасность жизнедеятельности»

1.1. Область применения программы

Рабочая программа учебной дисциплины «Безопасность жизнедеятельности» является частью образовательной программы в соответствии с ФГОС СПО по специальности 08.02.01 «Строительство и эксплуатация зданий и сооружений».

1.2. Место дисциплины в структуре образовательной программы: общепрофессиональный цикл дисциплин.

1.3. Цели и задачи дисциплины – требования к результатам освоения дисциплины:

Развитие у студентов общих и профессиональных компетенций:

ОК 01 Выбирать способы решения задач профессиональной деятельности применительно к различным контекстам.

ОК 02 Использовать современные средства поиска, анализа и интерпретации информации и информационные технологии для выполнения задач профессиональной деятельности.

ОК 03 Планировать и реализовывать собственное профессиональное и личностное развитие, предпринимательскую деятельность в профессиональной сфере, использовать знания по правовой и финансовой грамотности в различных жизненных ситуациях.

ОК 04 Эффективно взаимодействовать и работать в коллективе и команде.

ОК 05 Осуществлять устную и письменную коммуникацию на государственном языке Российской Федерации с учетом особенностей социального и культурного контекста.

ОК 06 Проявлять гражданско-патриотическую позицию, демонстрировать осознанное поведение на основе традиционных российских духовно-нравственных ценностей, в том числе с учетом гармонизации межнациональных и межрелигиозных отношений, применять стандарты антикоррупционного поведения.

ОК 07 Содействовать сохранению окружающей среды, ресурсосбережению, применять знания об изменении климата, принципы бережливого производства, эффективно действовать в чрезвычайных ситуациях.

ОК 09 Пользоваться профессиональной документацией на государственном и иностранном языках.

ПК 3.5 Обеспечивать соблюдение требований охраны труда, безопасности жизнедеятельности и защиту окружающей среды при выполнении строительно-монтажных, в том числе отделочных работ, ремонтных работ и работ по реконструкции и эксплуатации строительных объектов.

В результате освоения дисциплины обучающийся должен **уметь:**

- организовывать и проводить мероприятия по защите работников и населения от негативных воздействий чрезвычайных ситуаций;
- предпринимать профилактические меры для снижения уровня опасностей различного вида и их последствий в профессиональной деятельности и быту;
- использовать средства индивидуальной и коллективной защиты от оружия массового поражения;
- ориентироваться в перечне военно-учетных специальностей и самостоятельно определять среди них родственные полученной специальности;
- применять профессиональные знания в ходе исполнения обязанностей военной службы на воинских должностях в соответствии с полученной специальностью;
- владеть способами бесконфликтного общения и саморегуляции в повседневной деятельности и экстремальных условиях военной службы;
- оказывать первую медицинскую помощь.

В результате освоения дисциплины обучающийся должен **знать:**

- принципы обеспечения устойчивости объектов экономики, прогнозирования развития событий и оценки последствий при чрезвычайных техногенных ситуациях и стихийных явлениях, в том числе в условиях противодействия терроризму как серьезной угрозе национальной безопасности России;
- основные виды потенциальных опасностей и их последствия в профессиональной деятельности и быту, принципы снижения вероятности их реализации;
- основы военной службы и обороны государства;
- задачи и основные мероприятия гражданской обороны;
- способы защиты населения от оружия массового поражения;
- организацию и порядок призыва граждан на военную службу и поступления на нее в добровольном порядке;
- основные виды вооружения, военной техники и специального снаряжения, состоящие на вооружении (оснащении) воинских подразделений, в

которых имеются военно-учетные специальности, родственные специальностям СПО;

- область применения получаемых профессиональных знаний при исполнении обязанностей военной службы;
- порядок и правила оказания первой помощи.

1.4. Количество часов на освоение программы дисциплины:

максимальной учебной нагрузки обучающегося **68** часов, в том числе:

- обязательной аудиторной учебной нагрузки обучающегося 68 часов.

2. СТРУКТУРА И СОДЕРЖАНИЕ УЧЕБНОЙ ДИСЦИПЛИНЫ

2.1. Объем учебной дисциплины и виды учебной работы

Вид учебной работы	Объем часов
Максимальная учебная нагрузка (всего)	68
Обязательная аудиторная учебная нагрузка (всего)	68
в том числе:	
практические занятия	34
лабораторные занятия	-
курсовая работа, проект	-
Консультации	-
Самостоятельная работа обучающегося (всего)	-
Практическая подготовка	34
Промежуточная аттестация в форме: 5 семестр – другие формы контроля: итоговая оценка, выставляемая на основании оценок текущего контроля знаний, обучающихся в течение семестра; 6 семестр - дифференцированный зачет	

2.2. Тематический план и содержание учебной дисциплины «Безопасность жизнедеятельности»

Наименование разделов и тем	Содержание учебного материала, лабораторные работы и практические занятия, самостоятельная работа обучающихся, курсовая работа (проект) (если предусмотрены)	Объем часов	Коды компетенций
1	2	3	4
Раздел 1. Чрезвычайные ситуации.		20	
Тема 1.1. Чрезвычайные ситуации природного и техногенного характера.	Содержание учебного материала Введение. Основные понятия и определения (авария, катастрофа, зона ЧС, риск, опасность в ЧС, источники ЧС). Признаки классификации ЧС и катастроф. Алгоритм проведения классификации ЧС. Стадии ЧС. Потенциально опасные объекты (ПОО). Поражающие факторы источника ЧС. Чрезвычайные ситуации природного характера. Землетрясение. Цунами. Наводнения. Оползни, сели, снежные обвалы. Ураганы, смерчи, торнадо. Природные пожары. Инфекционные заболевания людей, животных и растений. Чрезвычайные ситуации (ЧС), вызванные взрывами. Чрезвычайные ситуации (ЧС), вызванные пожарами. Чрезвычайные ситуации (ЧС), вызванные выбросом токсических веществ. Чрезвычайные ситуации (ЧС), вызванные выбросом радиоактивных веществ. Чрезвычайные ситуации (ЧС), вызванные гидротехническими авариями.	2	ОК.01 -ОК.07, ОК.09, ПК 3.5
	Практическая работа № 1. Определение первичных и вторичных поражающих факторов ЧС природного и техногенного характера.	1	
	Практическая работа №2 Сбор информации о ЧС природного и техногенного характера, катастрофах, авариях и составление перечня	1	
Тема 1.2. Чрезвычайные ситуации военного времени.	Содержание учебного материала Характерные опасности и особенности современных войн. Современные средства массового поражения. Общая характеристика ядерного оружия и последствия его применения. Общая характеристика химического оружия и последствия его применения. Общая характеристика биологического оружия и последствия его применения.	2	ОК.01 -ОК.07, ОК.09, ПК 3.5
		2	
Тема 1.3. Оценка последствий чрезвычайных	Содержание учебного материала Мониторинг и прогнозирование ЧС. Зоны ущерба, потенциальной опасности и риска. Оценка последствий ЧС природного и техногенного характера.	2	ОК.01 -ОК.07, ОК.09, ПК 3.5
		2	

ситуаций			
Тема 1.4.	Содержание учебного материала	1	ОК.01 -ОК.07, ОК.09, ПК 3.5
Повышение устойчивости функционирования объекта экономики (ПУФ ОЭ).	Повышение устойчивости функционирования объекта экономики (основные понятия и определения). Основные мероприятия по ПУФ ОЭ.	1	
	Практическая работа № 3. Разработка мероприятия по повышению устойчивости функционирования объектов экономики (ОЭ).	1	
Тема 1.5. Защита персонала объекта и населения в чрезвычайных ситуациях	Содержание учебного материала	1	ОК.01 -ОК.07, ОК.09, ПК 3.5
	Защита населения и территорий (ЗНиТ) в ЧС, задачи, принципы. Нормативно-правовые основы государственного регулирования в области защиты населения и территорий (ЗНиТ) в ЧС. Средства коллективной, индивидуальной и медицинской защиты. Эвакуация и рассредоточение персонала объекта экономики и населения.	1	
	Практическая работа № 4. Выполнение технического рисунка «План эвакуации».	1	
Тема 1.6.	Содержание учебного материала	2	ОК.01 -ОК.07, ОК.09, ПК 3.5
Ликвидация последствий чрезвычайных ситуаций в мирное и военное время	Цели и задачи аварийно - спасательных и других неотложных работ (АС и ДН). МЧС России. Задачи, структура центрального аппарата, силы и средства. международное сотрудничество. Единая государственная система предупреждения и ликвидации ЧС (РСЧС). Предпосылки и история создания, задачи, структура, силы и средства.	2	
Тема 1.7.	Содержание учебного материала	2	ОК.01 -ОК.07, ОК.09, ПК 3.5
Мониторинг и прогнозирование развития событий и оценка последствий при ЧС	Назначение мониторинга и прогнозирования. Задачи прогнозирования ЧС. Выявление обстановки и сбор информации. Прогнозная оценка обстановки, этапы и методы. Использование данных мониторинга для защиты населения и предотвращения ЧС.	2	
Тема 1.8.	Содержание учебного материала	1	ОК.01 -ОК.07, ОК.09, ПК 3.5
Оповещение и информация населения в условиях ЧС.	-Оповещение и информирование населения об опасностях, возникающих в чрезвычайных ситуациях военного и мирного времени. Гражданская оборона, задачи, структура, войска ГО. Работа штаба ГО объекта. Организация эвакуации населения силами ГО.	1	
	Практическая работа № 5 . Организация деятельности штаба ГО объекта. Разработка	1	

Гражданская оборона	памятки населению по эвакуации		
Тема 1.9. Инженерная и индивидуальная защита. Виды защитных сооружений и правила поведения в них	Содержание учебного материала Мероприятия по защите населения. Организация инженерной защиты населения от поражающих факторов чрезвычайных ситуаций мирного и военного времени. Защитные сооружения гражданской обороны. Основное предназначение защитных сооружений гражданской обороны. Виды защитных сооружений. Правила поведения в защитных сооружениях. Санитарная обработка людей после пребывания их в зонах заражения.	2	ОК.01 -ОК.07, ОК.09, ПК 3.5
Раздел 2. Основы военной службы		48	
Тема 2.1. Особенности военной службы.	Содержание учебного материала Обеспечение национальной безопасности РФ. Национальные интересы России. Прохождение военной службы по призыву. Общевойские уставы Вооруженных Сил РФ (ВСРФ). Воинские звания военнослужащих Вооруженных Сил РФ (ВСРФ). Военная форма одежды. Прохождение военной службы по контракту. Права и ответственность военнослужащих. Анализ Военной доктрины. Практическая работа № 6. Анализ и применение на практике знаний Конституции РФ, Федеральных законов «Об обороне», «О статусе военнослужащих», «О воинской обязанности и военной службе».	7	ОК.01 -ОК.07, ОК.09, ПК 3.5
		2	
		2	
		2	
		1	
		1	
Тема 2.2. Воинская обязанность	Содержание учебного материала Воинская обязанность, основные понятия. Воинский учет. Организация воинского учета и его предназначение. Обязательная подготовка граждан к военной службе (содержание). Добровольная подготовка граждан к военной службе. Основные направления: занятия военно-прикладными видами спорта; обучение по дополнительным образовательным программам, имеющее целью военную подготовку несовершеннолетних граждан в профессиональных образовательных организациях среднего профессионального	4	ОК.01 -ОК.07, ОК.09, ПК 3.5
		4	

	образования; обучение по программам подготовки офицеров запаса на военных кафедрах в образовательных организациях высшего образования		
Тема 2.3. Военнослужащий – защитник своего Отечества.	Содержание учебного материала	2	ОК.01 -ОК.07, ОК.09, ПК 3.5
	Основные виды военных образовательных учреждений профессионального образования. Правила приема граждан в военные образовательные учреждения профессионального образования. Организация подготовки офицерских кадров для Вооруженных Сил Российской Федерации.	2	
	Практическая работа № 7. Особенности службы в армии, изучение и освоение методик проведения строевой подготовки	2	
	Практическая работа № 8. Строевая стойка и повороты на месте. Движение строевым и походным шагом, бегом, шагом на месте. Повороты в движении	4	
	Практическая работа № 9. Выполнение воинского приветствия без оружия на месте и в движении. Выход из строя и постановка в строй, подход к начальнику и отход от него. Построение и перестроение в одношереножный и двухшереножный строй, выравнивание, размыкание и смыкание строя, повороты строя на месте	4	
	Практическая работа № 10. Отработка навыков применения противогаза	2	
	Практическая работа № 11. Неполная разборка и сборка автомата. Отработка нормативов по неполной разборке и сборке автомата. Изготовка к стрельбе	4	
Практическая работа № 12. Устройство и ТТХ гранат. Меры безопасности при проведении стрельб	2		
Тема 2.4. Символы воинской чести. Боевые традиции Вооруженных Сил России.	Содержание учебного материала	2	ОК.01 -ОК.07, ОК.09, ПК 3.5
	Боевое Знамя воинской части - символ воинской чести, доблести и славы. Ордена - почетные награды за воинские отличия и заслуги в бою и военной службе. Ритуалы Вооруженных Сил РФ (ВСРФ). Памяти поколений - дни воинской славы России.	2	
	Практическая работа № 13. Определение показателей понятий «патриотизм» и «верность воинскому долгу», как основных качества защитника Отечества.	2	
Тема 2.5 Оказание первой помощи пострадавшим.	Содержание учебного материала	4	ОК.01 -ОК.07, ОК.09, ПК 3.5
	О Причины травматизма. Оказание первой помощи (ПП) пострадавшим при травматическом шоке. Оказание первой помощи (ПП) пострадавшим при повреждениях опорно-двигательного	4	

	<p>аппарата. Оказание первой помощи (ПП) пострадавшим при синдроме длительного сдавливания (СДС). Оказание первой помощи (ПП) пострадавшим при ранениях, кровотечениях. Оказание первой помощи (ПП) пострадавшим при ожогах.</p> <p>Оказание первой помощи (ПП) пострадавшим при остановке сердца. Оказание первой помощи (ПП) пострадавшим при утоплении и электротравме. Оказания первой помощи (ПП) пострадавшим при острой дыхательной недостаточности. Оказание первой помощи (ПП) пострадавшим при черепно-мозговой травме.</p>		
	<p>Практическая работа № 14. Отработка алгоритмов действий по оказанию первой помощи при различных состояниях.</p>	4	
	<p>Практическая работа № 15 Изучение правил и отработка навыков наложения давящей повязки.</p>	4	
Всего:	68		

3. УСЛОВИЯ РЕАЛИЗАЦИИ ПРОГРАММЫ ДИСЦИПЛИНЫ

3.1. Материально-техническое обеспечение программы дисциплины

Кабинет «Безопасность жизнедеятельности» оснащён посадочными местами по количеству обучающихся, рабочим местом преподавателя, техническими средствами.

Технические средства обучения:

- стационарный компьютер;
- мультимедиа проектор;
- экран навесной;
- интерактивный лазерный тир.

3.2. Информационное обеспечение обучения

Основные источники:

1. Мельников, В. П. Безопасность жизнедеятельности: учебник / В.П. Мельников, А.И. Куприянов, А.В. Назаров; под ред. проф. В.П. Мельникова — М.: КУРС, НИЦ ИНФРА-М, 2020. — 368 с. — (Среднее профессиональное образование). - ISBN 978-5-906923-11-0. - Текст: электронный. - URL: <https://znanium.com/catalog/product/1069174> (дата обращения: 30.11.2021). – Режим доступа: по подписке.

2. Сычев, Ю. Н. Безопасность жизнедеятельности: учебное пособие / Ю.Н. Сычев. — Москва: ИНФРА-М, 2022. — 204 с. — (Среднее профессиональное образование). - ISBN 978-5-16-015260-8. - Текст: электронный. - URL: <https://znanium.com/catalog/product/1852173> (дата обращения: 30.11.2021). – Режим доступа: по подписке.

3.3. Формы и методы проведения занятий

Для проведения занятий используются лекционные, практические занятия, занятия с применением информационных технологий, занятия с использованием метода модерации, компьютерные симуляции (компьютерное моделирование).

4. КОНТРОЛЬ И ОЦЕНКА РЕЗУЛЬТАТОВ ОСВОЕНИЯ ДИСЦИПЛИНЫ

Контроль и оценка результатов освоения дисциплины осуществляется преподавателем в процессе проведения практических занятий, тестирования.

Результаты обучения	Критерии оценки	Методы оценки
<p>Умения:</p> <ul style="list-style-type: none"> - организовывать и проводить мероприятия по защите работников и населения от негативных воздействий чрезвычайных ситуаций; - предпринимать профилактические меры для снижения уровня опасностей различного вида и их последствий в профессиональной деятельности и быту; - использовать средства индивидуальной и коллективной защиты от оружия массового поражения; - ориентироваться в перечне военно-учетных специальностей и самостоятельно определять среди них родственные полученной специальности; - применять профессиональные знания в ходе исполнения обязанностей военной службы на воинских должностях в соответствии с полученной специальностью; - владеть способами бесконфликтного общения и саморегуляции в повседневной деятельности и экстремальных условиях военной службы; - оказывать первую медицинскую помощь 	<p>Применение мер для снижения уровня опасностей различного вида и их последствий в профессиональной деятельности и быту;</p> <p>Выбор сиз от оружия массового поражения;</p> <p>Определение военно-учетных специальностей, родственных полученной специальности;</p> <p>Использование способов саморегуляции и способы выхода из конфликтов,</p> <p>Выбор алгоритмов оказания первой помощи пострадавшим.</p>	<p>Оценка результатов выполнения практических работ.</p>
<p>Знания:</p> <ul style="list-style-type: none"> - принципы обеспечения устойчивости объектов экономики, прогнозирования развития событий и оценки 	<p>Демонстрация определений понятий, владение методами безопасного поведения в условиях ЧС и техногенных катастроф,</p>	<p>Тестирование</p>

<p>последствий при чрезвычайных техногенных ситуациях и стихийных явлениях, в том числе в условиях противодействия терроризму как серьезной угрозе национальной безопасности России;</p> <ul style="list-style-type: none"> - основные виды потенциальных опасностей и их последствия в профессиональной деятельности и быту, принципы снижения вероятности их реализации; - основы военной службы и обороны государства; - задачи и основные мероприятия гражданской обороны; - способы защиты населения от оружия массового поражения; - организацию и порядок призыва граждан на военную службу и поступления на нее в добровольном порядке; - основные виды вооружения, военной техники и специального снаряжения, состоящие на вооружении (оснащении) воинских подразделений, в которых имеются военно-учетные специальности, родственные специальностям СПО; - область применения получаемых профессиональных знаний при исполнении обязанностей военной службы; - порядок и правила оказания первой помощи 	<p>Определение потенциальных опасностей и их последствий в быту и в профессиональной деятельности;</p> <p>Осуществление выбора способов защиты населения;</p> <p>Описание основных видов вооружения, организации призыва на военную службу, области использования профессиональных знаний при исполнении обязанностей ВС;</p> <p>Обоснование выбора алгоритма оказания первой помощи пострадавшим</p>	
---	---	--

Вопросы для промежуточной аттестации

1. Цели и задачи учебной дисциплины «Безопасность жизнедеятельности».
2. Здоровый образ жизни как система индивидуального поведения человека, направленная на сохранение и укрепление здоровья.
3. Факторы, способствующие укреплению здоровья.

4. Организация защиты от оружия массового поражения и при возникновении чрезвычайных ситуаций.
5. Средства индивидуальной защиты.
6. Организация инженерной защиты населения от поражающих факторов чрезвычайных ситуаций мирного и военного времени. Инженерная защита, виды защитных сооружений.
7. Устойчивость функционирования объектов экономики и технических систем.
8. Мероприятия по повышению устойчивости функционирования объекта экономики в условиях чрезвычайной ситуации
9. Понятие первой помощи. Перечень состояний, при которых оказывается первая помощь. Признаки жизни. Общие правила оказания первой помощи.
10. Понятие и виды кровотечений. Первая помощь при наружных кровотечениях.
11. Понятие травм и их виды. Правила первой помощи при ранениях. Правила наложения повязок различных типов.
12. Первая помощь при отсутствии сознания. Первая помощь при отсутствии кровообращения (остановке сердца).
13. Правила проведения непрямого (наружного) массажа сердца и искусственного дыхания.
14. История создания Вооруженных Сил России.
15. Организационная структура Вооруженных Сил Российской Федерации. Виды Вооруженных Сил Российской Федерации, рода Вооруженных Сил Российской Федерации, рода войск.
16. Сухопутные войска: история создания, предназначение, структура.
17. Военно-воздушные силы: история создания, предназначение, структура.
18. Военно-морской флот, история создания, предназначение, структура.
19. Другие войска Российской Федерации.
20. Военская обязанность. Основные понятия о воинской обязанности.
21. Воинский учет. Организация воинского учета и его предназначение. Первоначальная постановка граждан на воинский учет.
22. Обязательная подготовка граждан к военной службе. Основное содержание обязательной подготовки гражданина к военной службе. Добровольная подготовка граждан к военной службе.
23. Военная доктрина РФ. Основные положения.
24. Военная реформа. Её цели и задачи. Базовые понятия и исходные предпосылки. Угрозы обороноспособности и цель военной реформы.
25. Конституция РФ о военной службе.

26. Федеральные законы «Об обороне», «О статусе военнослужащих», «О воинской обязанности и военной службе».

27. Общевоинские Уставы ВС РФ – закон воинской жизни.

28. Призыв на военную службу.

29. Прохождение военной службы по контракту.

30. Альтернативная гражданская служба.

31. Права и обязанности военнослужащих.

32. Качества личности военнослужащего как защитника Отечества.

33. Требования воинской деятельности, предъявляемые к моральным, индивидуально-психологическим и профессиональным качествам гражданина.

34. Требования к психическим и морально-этическим качествам призывника.

Критерии оценки основ военной службы

Основным показателем оценки основ военной службы является наличие: физического здоровья, морально-психологической подготовленности, положительной мотивации к военной службе, знаний и практических навыков по основам военной службы.

Контрольные нормативы по физической культуре и основам военной службы

№ п/п	Наименование норматива	Условия выполнения норматива	Единица измерения	Оценка		
				Отл.	Хор.	Удовл.
1	Сила. Подтягивание	Выполняется из виса на прямых руках хватом сверху. При подтягивание подбородок должен быть выше перекладины.	кол. раз.	12	9	5
2	Быстрота. Бег 100 м.	Форма одежды спортивная. Старт низкий.	сек.	13,1	13,7	14,3
3	Челночный бег 10 x 10	Выполняется в спортивном зале. Форма спортивная.	сек.	28	29	31
4	Неполная разборка автомата	Автомат на столе. Обучаемый находится у оружия. По команде приступает к разборке	сек.	13	14	17
5	Сборка автомата Калашникова	Сборка автомата Калашникова производится в обратной последовательности	сек.	23	25	30
6	Стрельба по неподвижным целям.	Стрельба ведется с места по неподвижным целям	очки	25	20	15
7	Надевание противогаза	Противогазы находятся в походном положении. Надевают по команде «ГАЗЫ». Каждая ошибка снижает	сек.	8	9	10

		оценку на один балл.				
8	Надевание противогаза на пораженного.	Обучаемый в противогазе находится около пораженного со стороны головы. По команде, одевает противогаз на пораженного.	сек.	15	16	17
9	Прыжок в длину с места	С опорной точки без разбега	см	220	205	190

**Федеральное государственное автономное образовательное учреждение
высшего образования
«Балтийский федеральный университет имени Иммануила Канта»
(БФУ им. И. Канта)
Университетский колледж**

Утверждаю
Директор Университетского колледжа



А.С. Саратовская

**РАБОЧАЯ ПРОГРАММА УЧЕБНОЙ ДИСЦИПЛИНЫ
ИНЖЕНЕРНАЯ ГРАФИКА**

Специальность: 08.02.01 Строительство и эксплуатация зданий и сооружений

Калининград

Рабочая программа учебной дисциплины **«Инженерная графика»** разработана на основе Федерального государственного образовательного стандарта (ФГОС) среднего профессионального образования (СПО) по специальности **08.02.01 «Строительство и эксплуатация зданий и сооружений»**

Организация-разработчик:

**Федеральное государственное автономное образовательное учреждение высшего образования «Балтийский федеральный университет им. И. Канта»,
Университетский колледж**

Разработчик:

Саратовская А.С., преподаватель отделения «Строительство и архитектура»

СОДЕРЖАНИЕ

1. ПАСПОРТ РАБОЧЕЙ ПРОГРАММЫ УЧЕБНОЙ ДИСЦИПЛИНЫ	4
2. СТРУКТУРА И СОДЕРЖАНИЕ УЧЕБНОЙ ДИСЦИПЛИНЫ	6
3. УСЛОВИЯ РЕАЛИЗАЦИИ ПРОГРАММЫ ДИСЦИПЛИНЫ	16
4. КОНТРОЛЬ И ОЦЕНКА РЕЗУЛЬТАТОВ ОСВОЕНИЯ ДИСЦИПЛИНЫ	19

1. ПАСПОРТ РАБОЧЕЙ ПРОГРАММЫ УЧЕБНОЙ ДИСЦИПЛИНЫ «Инженерная графика»

1.1. Область применения программы

Рабочая программа учебной дисциплины «Инженерная графика» является частью образовательной программы в соответствии с ФГОС СПО по специальности 08.02.01 «Строительство и эксплуатация зданий и сооружений».

1.2. Место дисциплины в структуре образовательной программы:
общепрофессиональный цикл дисциплин.

1.3. Цели и задачи дисциплины – требования к результатам освоения дисциплины:

Развитие у студентов общих и профессиональных компетенций:

ОК 01 Выбирать способы решения задач профессиональной деятельности применительно к различным контекстам.

ОК 02 Использовать современные средства поиска, анализа и интерпретации информации и информационные технологии для выполнения задач профессиональной деятельности.

ОК 03 Планировать и реализовывать собственное профессиональное и личностное развитие, предпринимательскую деятельность в профессиональной сфере, использовать знания по правовой и финансовой грамотности в различных жизненных ситуациях.

ОК 09 Пользоваться профессиональной документацией на государственном и иностранном языках.

ПК 1.1 Подбирать наиболее оптимальные решения из строительных конструкций и материалов, разрабатывать узлы и детали конструктивных элементов зданий и сооружений в соответствии с условиями эксплуатации и назначениями.

ПК 1.3 Разрабатывать архитектурно-строительные чертежи с использованием средств автоматизированного проектирования.

В результате освоения учебной дисциплины обучающийся должен **уметь:**

– оформлять и читать чертежи деталей, конструкций, схем, спецификаций по специальности;

– выполнять геометрические построения;

– выполнять графические изображения пространственных образов в ручной и машинной графике;

- разрабатывать комплексные чертежи с использованием системы автоматизированного проектирования;
- выполнять изображения резьбовых соединений;
- выполнять эскизы и рабочие чертежи;
- пользоваться нормативно-технической документацией при выполнении и оформлении строительных чертежей;
- оформлять рабочие строительные чертежи;
- выполнять архитектурно-строительные чертежи с помощью САПР.

В результате освоения учебной дисциплины обучающийся должен **знать**:

- начертаний и назначений линий на чертежах;
- типов шрифтов и их параметров;
- правил нанесения размеров на чертежах;
- основных правил разработки, оформления и чтения конструкторской документации;
- рациональных способов геометрических построений;
- законов, методов и приемов проекционного черчения;
- способов изображения предметов и расположение их на чертеже;
- графического обозначения материалов;
- требования стандартов ЕСКД и СПДС по оформлению строительных чертежей;
- назначение и возможности САПР;
- основные команды САПР;
- технологии выполнения чертежей с использованием системы автоматизированного проектирования.

1.4. Количество часов на освоение программы дисциплины:

максимальной учебной нагрузки студента **152** часов, в том числе:

- обязательной аудиторной учебной нагрузки обучающегося **134** часа;
- самостоятельной работы обучающегося **12** часов;
- консультаций **6** часов.

2. СТРУКТУРА И СОДЕРЖАНИЕ УЧЕБНОЙ ДИСЦИПЛИНЫ

2.1. Объем учебной дисциплины и виды учебной работы

Вид учебной работы	Объем часов
Максимальная учебная нагрузка (всего)	152
Обязательная аудиторная учебная нагрузка (всего)	134
в том числе:	
практические занятия	116
лабораторные занятия	-
курсовая работа, проект	-
Консультации	6
Самостоятельная работа обучающегося (всего)	12
Практическая подготовка	116
Промежуточная аттестация в форме: 3 семестр – другие формы контроля: итоговая оценка, выставляемая на основании оценок текущего контроля знаний, обучающихся в течение семестра; 4 семестр - дифференцированный зачет	

2.2. Тематический план и содержание учебной дисциплины «Инженерная графика»

Наименование разделов и тем	Содержание учебного материала, лабораторные работы и практические занятия, самостоятельная работа обучающихся, курсовая работа (проект) (если предусмотрены)	Объем часов	Коды компетенций
1	2	3	
Раздел 1. Правила оформления чертежей.		23	
Тема 1.1 Форматы. Основная надпись	Содержание учебного материала	2	ОК 01 - 03, ОК 09 ПК 1.1, ПК 1.3
	В том числе практических занятий	2	
	Введение. Значение Инженерной графики в профессиональной деятельности	1	
	ГОСТ 2.303-68 «Линии». ГОСТ 2.301-68 «Форматы». ГОСТ 2.104-2006 ЕСКД «Основные надписи»	1	
Тема 1.2. Линии чертежа.	Содержание учебного материала	5	ОК 01 - 03, ОК 09 ПК 1.1, ПК 1.33
	В том числе практических занятий	4	
	Начертание и толщина линий. Название и применение линий чертежа.	1	
	Вычерчивание основной надписи.	1	
	Графическая работа № 1. Линии чертежа.	2	
	Самостоятельная работа обучающихся	1	
Графическая работа №1 «Линии чертежа». Систематическая проработка конспектов занятий, учебной литературы. Подготовка к практическим работам с использованием методических рекомендаций преподавателя, оформление графических работ, подготовка к их сдаче. Самостоятельное изучение правил выполнения чертежей по ЕСКД.			
Тема 1.3. Шрифты чертежные.	Содержание учебного материала	7	ОК 01 - 03, ОК 09 ПК 1.1, ПК 1.3
	В том числе практических занятий	6	
	ГОСТ 2.304-81 ЕСКД «Шрифты чертежные». Размеры и параметры шрифта, конструкции букв.	2	

	Параметры и конструкция прописных и строчных букв и цифр.		
	Выполнение надписей на чертежах. Заполнение основной надписи.	2	
	Графическая работа №2 «Шрифт чертежный».	2	
	Самостоятельная работа обучающихся.	1	
	Графическая работа №2 «Шрифт чертежный». Систематическая проработка конспектов занятий, учебной литературы. Подготовка к практическим работам с использованием методических рекомендаций преподавателя, оформление графических работ, подготовка к их сдаче. Самостоятельное изучение правил выполнения чертежей по ЕСКД.		
Тема 1.4. Масштабы. Нанесение размеров.	Содержание учебного материала	2	ОК 01 - 03, ОК 09 ПК 1.1, ПК 1.3
	В том числе практических занятий	2	
	ГОСТ 2.302-68 ЕСКД «Масштабы» изображений их выбор и обозначение. ГОСТ 2.307-2011 ЕСКД «Нанесение размеров». Чтение чертежа плоского контура с размерами.	2	
Тема 1.5. Геометрические построения.	Содержание учебного материала	7	ОК 01 - 03, ОК 09 ПК 1.1, ПК 1.3
	В том числе практических занятий	6	
	Графические приемы деления отрезков, углов, окружностей на равные части.	2	
	Построение сопряжений.	2	
	Графическая работа №3 «Контур технической детали».	2	
	Самостоятельная работа обучающихся.	1	
	Графическая работа №3 «Контур технической детали». Выполнение чертежей: плоского контура детали, применяя методы деления окружностей на равные части, построением сопряжений, с нанесением размеров. Систематическая проработка конспектов занятий, учебной литературы. Подготовка к практическим работам с использованием методических рекомендаций преподавателя, оформление графических работ, подготовка к их сдаче. Самостоятельное изучение правил выполнения чертежей по ЕСКД		

<p align="center">Раздел 2. Основы проекционного черчения и технического рисования.</p>		21	
<p align="center">Тема 2.1. Методы проецирования. Ортогональные проекции.</p>	<p>Содержание учебного материала</p>	5	<p align="center">ОК 01 - 03, ОК 09 ПК 1.1, ПК 1.3</p>
	<p>В том числе практических занятий</p>	4	
	<p>Проецирование точки и отрезка прямой на плоскости проекций. Взаимное их расположение. Проецирование плоских фигур. Геометрические тела, многогранники, их образование. Проецирование многогранников.</p>	1	
	<p>Геометрические тела вращения, их образование. Проецирование геометрических тел.</p>	1	
	<p>Графическая работа № 4 «Проецирование группы геометрических тел»</p>	2	
	<p>Самостоятельная работа обучающихся. Графическая работа № 4. «Проецирование группы геометрических тел» Систематическая проработка конспектов занятий, учебной литературы. Подготовка к практическим работам с использованием методических рекомендаций преподавателя, оформление графических работ, подготовка к их сдаче.</p>	1	
<p align="center">Тема 2.2. АксонOMETрические проекции. Виды проекций</p>	<p>Содержание учебного материала</p>	5	<p align="center">ОК 01 - 03, ОК 09 ПК 1.1, ПК 1.3</p>
	<p>В том числе практических занятий</p>	4	
	<p>Общие понятия, принцип получения аксонометрических проекций. Виды аксонометрических проекций. ГОСТ 2.307-2011 ЕСКД «АксонOMETрические проекции» Аксонометрические проекции многогранников на плоскостях проекций. Принцип построения.</p>	1	
	<p>АксонOMETрические проекции тел вращения с основаниями в разных плоскостях проекций. Последовательность построения. Оформление основной надписи.</p>	1	
	<p>Графическая работа № 5 «Построение аксонометрической проекции группы геометрических тел».</p>	2	
<p>Самостоятельная работа обучающихся.</p>	1		

	Графическая работа № 5 «Построение аксонометрической проекции группы геометрических тел». Систематическая проработка конспектов занятий, учебной литературы. Подготовка к практическим работам с использованием методических рекомендаций преподавателя, оформление графических работ, подготовка к их сдаче. Самостоятельное изучение правил выполнения чертежей по ЕСКД.		
Тема 2.3. Пересечение поверхностей геометрических тел плоскостями	Содержание учебного материала	4	ОК 01 - 03, ОК 09 ПК 1.1, ПК 1.3
	В том числе практических занятий	4	
	Пересечение поверхностей геометрических тел проецирующими плоскостями. Построение разверток. Способы преобразования проекций.	4	
Тема 2.4. Проецирование моделей.	Содержание учебного материала	7	ОК 01 - 03, ОК 09 ПК 1.1, ПК 1.3
	В том числе практических занятий	6	
	Построение аксонометрической проекции модели.	2	
	ГОСТ 2.305-2008 ЕСКД «Изображения-виды, разрезы, сечения» Простой разрез. Принципы получения. Вырез одной четвертой ($\frac{1}{4}$) части.	2	
	Графическая работа № 6 «Построение комплексного чертежа модели с выполнением простого разреза и построением аксонометрической проекции модели с вырезом $\frac{1}{4}$ »	2	
	Самостоятельная работа обучающихся.	1	
	Графическая работа № 6 «Построение комплексного чертежа модели с выполнением простого разреза и построением аксонометрической проекции модели с вырезом $\frac{1}{4}$ ». Систематическая проработка конспектов занятий, учебной литературы. Подготовка к практическим работам с использованием методических рекомендаций преподавателя, оформление графических работ, подготовка к их сдаче. Самостоятельное изучение правил выполнения чертежей по ЕСКД.		
Раздел 3.		10	

Основы технического черчения.			
Тема 3.1. Изображения	Содержание учебного материала	2	ОК 01 - 03, ОК 09 ПК 1.1, ПК 1.3
	В том числе практических занятий	2	
	ГОСТ 2.305-2008 ЕСКД «Изображения-виды, разрезы, сечения». Изображения – виды, разрезы, сечения. Виды основные, дополнительные, местные. Сложный разрез. Принцип получения сложного разреза	2	
Тема 3.2. Резьба и ее изображение на чертежах	Содержание учебного материала	2	ОК 01 - 03, ОК 09 ПК 1.1, ПК 1.3
	В том числе практических занятий	2	
	ГОСТ 2.311-68 ЕСКД «Изображение резьбы»	2	
Тема 3.3. Эскизы и технический рисунок	Содержание учебного материала	2	ОК 01 - 03, ОК 09 ПК 1.1, ПК 1.3
	В том числе практических занятий	2	
	Понятие об эскизе и рабочем чертеже детали. Последовательность выполнения эскиза.	1	
	Графическая работа № 7 «Эскиз детали»	1	
Тема 3.4. Разъемные и неразъемные соединения.	Содержание учебного материала	4	ОК 01 - 03, ОК 09 ПК 1.1, ПК 1.3
	В том числе практических занятий	4	
	Виды разъемных соединений	2	
	Виды неразъемных соединений. ГОСТ 2.312-72 ЕСКД «Условные изображения и обозначения швов сварных соединений»	2	
Раздел 4. Архитектурно-строительные чертежи		22	
Тема 4.1. Общие сведения о строительных чертежах. Особенности оформления строительных чертежей.	Содержание учебного материала	2	ОК 01 - 03, ОК 09 ПК 1.1, ПК 1.3
	В том числе практических занятий	2	
	ГОСТ Р 21.1101-2013 СПДС «Основные требования к проектной и рабочей документации». Общие сведения о строительных чертежах. Стадии проектирования. Марки основных комплектов рабочих чертежей.	2	
Тема 4.2. Условные графические	Содержание учебного материала	4	ОК 01 - 03, ОК 09
	В том числе практических занятий	4	

обозначения и их изображения.	ГОСТ 2.306-68 ЕСКД «Обозначения графические материалов и правила нанесения их на чертежах»	2	ПК 1.1, ПК 1.3
	ГОСТ 21.201-2011 СПДС «Условные изображения элементов зданий, сооружений и конструкций» Условные отметки уровней. Нанесение размеров. ГОСТ 21.205-93 СПДС «Условные обозначения элементов санитарно-технических систем»	2	
Тема 4.3. Планы этажей зданий.	Содержание учебного материала	5	ОК 01 - 03, ОК 09 ПК 1.1, ПК 1.3
	В том числе практических занятий	4	
	Назначение плана этажа. Принцип получения плана этажа. Состав плана этажа. Особенности простановки размеров.	1	
	Последовательность выполнения плана этажа здания. Привязки наружных и внутренних капитальных стен к координационным осям, межквартирные и комнатные перегородки.	1	
	Выполнения плана этажа жилого здания. Нанесение условных обозначений элементов зданий и санитарно-технических устройств. Нанесение размеров и надписей.	2	
	Самостоятельная работа обучающихся.	1	
	Систематическая проработка конспектов занятий, учебной литературы. Подготовка к практическим работам с использованием методических рекомендаций преподавателя, оформление графических работ, подготовка к их сдаче. Самостоятельное изучение правил выполнения чертежей по СПДС.		
Тема 4.4. Разрезы зданий.	Содержание учебного материала	5	ОК 01 - 03, ОК 09 ПК 1.1, ПК 1.3
	В том числе практических занятий	4	
	Продольные и поперечные разрезы. Выбор секущей плоскости, нанесение ее на плане этажа.	1	
	Последовательность выполнения разреза здания	2	
	Особенности простановки размеров. Изображение и нанесение знака высотной отметки. Надписи над изображением.	1	

	Самостоятельная работа обучающихся.	1	
	Подготовка к практическим работам с использованием методических рекомендаций преподавателя, оформление графических работ, подготовка к их сдаче. Самостоятельное изучение правил выполнения чертежей по СПДС.		
Тема 4.5. Фасады зданий.	Содержание учебного материала	3	ОК 01 - 03, ОК 09 ПК 1.1, ПК 1.3
	В том числе практических занятий	2	
	Назначение фасада здания. Проекционная связь изображения фасада здания с планом и разрезом здания. Последовательность выполнения фасада здания. Выполнение чертежа фасада здания. Изображение линии земли. Нанесение знаков высотных отметок.	2	
	Самостоятельная работа обучающихся.	1	
	Подготовка к практическим работам с использованием методических рекомендаций преподавателя, оформление графических работ, подготовка к их сдаче. Самостоятельное изучение правил выполнения чертежей по СПДС.		
Тема 4.6. Чертежи строительных конструкций.	Содержание учебного материала	3	ОК 01 - 03, ОК 09 ПК 1.1, ПК 1.3
	В том числе практических занятий	2	
	Особенности оформления и выполнения чертежей строительных конструкций	2	
	Самостоятельная работа обучающихся.	1	
	Подготовка к практическим работам с использованием методических рекомендаций преподавателя, оформление графических работ, подготовка к их сдаче. Самостоятельное изучение правил выполнения чертежей по СПДС.		
Раздел 5. Технология выполнения чертежей с использованием системы автоматического		70	

проектирования			
Тема 5.1. Основы проектирования в САПР	Содержание учебной дисциплины	12	ОК 01 - 03, ОК 09 ПК 1.1, ПК 1.3
	Возможности и назначение САПР	2	
	Организация работы с чертежами. Слои и свойства объектов	2	
	Команды построения объектов.	2	
	Команды редактирования. Команды для простановки размеров	2	
	Команды работы с текстом. Штриховка и заливка	2	
	Этапы подготовки чертежа к печати.	2	
	Практические работы	30	
	Изучение, настройка интерфейса САПР. Выполнение базовых операций: управление Рабочим пространством, просмотр чертежей, выделение, удаление, простейшие построения.	2	
	Построение по координатам.	2	
	Работа с объектными привязками. Работы со слоями и типами линий. Свойства объектов.	2	
	Построение геометрических объектов (примитивов).	2	
	Редактирование объектов.	2	
	Создание стиля текста. Однострочный и Многострочный текст.	2	
	Настройка размерного стиля. Простановка и редактирование размеров на графических изображениях.	2	
	Выноска. Создание стиля мультивыноски. Таблицы. Создание стиля таблицы.	2	
	Штриховка, Заливка.	2	
	Настройка параметров и стилей печати. Подготовка документа к печати. Листы. Видовые экраны	2	
	Графическая работа № 1-2. «Линии чертежа. Шрифт чертежный» в САПР	2	
	Графическая работа №3 «Контур технической детали» в САПР.	2	
	Графическая работа № 4 «Проецирование группы геометрических тел» в САПР.	2	

	Графическая работа № 5 «Построение аксонометрической проекции группы геометрических тел» в САПР.	2	
	Графическая работа № 6 «Построение комплексного чертежа модели с выполнением простого разреза и построением аксонометрической проекции модели с вырезом ¼» в САПР	2	
	Самостоятельная работа студента	1	
	Систематическая проработка конспектов занятий, учебной литературы. Подготовка к практическим работам с использованием методических рекомендаций преподавателя, оформление графических работ, подготовка к их сдаче.		
Тема 5.2 Проектирование строительного чертежа в САПР	Содержание учебной дисциплины	6	ОК 01 - 03, ОК 09 ПК 1.1, ПК 1.3
	Этапы построение плана этажа, разреза, фасада САПР	2	
	3-D моделирование в САПР.	4	
	Практические занятия	20	
	Построение плана этажа в САПР	4	
	Построение разреза по плану этажа в САПР	4	
	Построение фасада здания по плану этажа и разреза в САПР	2	
	Построение чертежей строительных конструкций в САПР	4	
	Построение 3-х мерной модели здания в САПР	6	
	Самостоятельная работа обучающихся.	1	
Подготовка к практическим работам с использованием методических рекомендаций преподавателя, оформление графических работ, подготовка к их сдаче. Самостоятельное изучение правил выполнения чертежей по СПДС.			
	Консультации	6	
	ИТОГО	152	

3. УСЛОВИЯ РЕАЛИЗАЦИИ ПРОГРАММЫ ДИСЦИПЛИНЫ

3.1. Материально-техническое обеспечение программы дисциплины

Кабинет «Инженерной графики» и лаборатория «Информационных технологий в профессиональной деятельности» оснащены посадочными местами по количеству обучающихся, рабочим местом преподавателя, техническими средствами.

Оборудование учебного кабинета:

- разработки уроков;
- наглядные пособия;
- раздаточный материал;
- плакаты;
- стенды;
- макеты;
- детали и сборочные узлы;
- измерительный инструмент;
- ГОСТы;
- производственные чертежи;
- стенды графических работ;
- методический материал.

Технические средства обучения:

- стационарный компьютер – рабочее место преподавателя;
- стационарный компьютер – рабочее место студента;
- мультимедиа проектор;
- экран навесной.

3.2. Информационное обеспечение обучения

Основная литература:

1. Инженерная графика: учебник / Г.В. Буланже, В.А. Гончарова, И.А. Гуцин, Т.С. Молокова. — Москва: ИНФРА-М, 2021. — 381 с. — (Среднее профессиональное образование). - ISBN 978-5-16-014817-5. - Текст: электронный. - URL: <https://znanium.com/catalog/product/1217335> (дата обращения: 01.12.2021). – Режим доступа: по подписке.

2. Серга, Г. В. Инженерная графика: учебник / Г.В. Серга, И.И. Табачук, Н.Н. Кузнецова. — Москва: ИНФРА-М, 2020. — 383 с. — (Среднее

профессиональное образование). - ISBN 978-5-16-015545-6. - Текст: электронный. - URL: <https://znanium.com/catalog/product/1030432> (дата обращения: 01.12.2021). – Режим доступа: по подписке.

3. Василенко, Е. А. Техническая графика: учебник / Е.А. Василенко, А.А. Чекмарев. — 2-е изд., испр. и доп. — Москва: ИНФРА-М, 2022. — 334 с. — (Среднее профессиональное образование). — DOI 10.12737/1048492. - ISBN 978-5-16-015724-5. - Текст: электронный. - URL: <https://znanium.com/catalog/product/1048492> (дата обращения: 30.11.2021). – Режим доступа: по подписке.

4. Малышевская, Л. Г. Основы строительного черчения: учебное пособие / Л. Г. Малышевская. - Железногорск: ФГБОУ ВО СПСА ГПС МЧС России, 2020. - 120 с. - Текст: электронный. - URL: <https://znanium.com/catalog/product/1202009> (дата обращения: 30.11.2021). – Режим доступа: по подписке.

Нормативные документы:

1. ГОСТ 2.104-2006 ЕСКД Основные надписи
2. ГОСТ 2.105-95 ЕСКД Общие требования к текстовым документам
3. ГОСТ 2.109-73 ЕСКД Основные требования к чертежам
4. ГОСТ 2.301-68 ЕСКД Форматы
5. ГОСТ 2.302-68 ЕСКД Масштабы
6. ГОСТ 2.303-68 ЕСКД Линии
7. ГОСТ 2.304-81 ЕСКД Шрифты чертежные
8. ГОСТ 2.305-2008 ЕСКД Изображения-виды, разрезы, сечения
9. ГОСТ 2.306-68 ЕСКД Обозначения графические материалов и правила нанесения их на чертежах
10. ГОСТ 2.307-2011 ЕСКД Нанесение размеров и предельных отклонений
11. ГОСТ 2.311-68 ЕСКД Изображение резьбы
12. ГОСТ 2.312-72 ЕСКД Условные изображения и обозначения швов сварных соединений
13. ГОСТ 2.313-82 ЕСКД Условные изображения и обозначения неразъемных соединений
14. ГОСТ 2.316-2008 ЕСКД Правила нанесения на чертежах надписей, технических требований и таблиц
15. ГОСТ 2.317-2011 ЕСКД Аксонометрические проекции
16. ГОСТ 2.785-70 ЕСКД Обозначения условные графические. Арматура трубопроводная
17. ГОСТ 21.204-2020 СПДС Условные графические обозначения и изображения элементов генеральных планов и сооружений транспорта
18. ГОСТ 21.206-2012 СПДС Условные обозначения трубопроводов

19. ГОСТ 21.501-2018 СПДС Правила выполнения рабочей документации архитектурных и конструктивных решений
20. ГОСТ 21.601-2011 СПДС Водопровод и канализация
21. ГОСТ 21.201-2011 Условные изображения элементов зданий, сооружений и конструкций
22. ГОСТ 21.704-2011 СПДС Водоснабжение и канализация. Наружные сети
23. ГОСТ 21.609-2014 СПДС Газоснабжение. Внутренние устройства
24. ГОСТ 21.610-85 СПДС Газоснабжение. Наружные газопроводы
25. ГОСТ 21.207-2013 Система проектной документации для строительства. Условные графические обозначения на чертежах автомобильных дорог
26. ГОСТ 21.701-2013 Система проектной документации для строительства. Правила выполнения рабочей документации автомобильных дорог
27. ВСН 489-86 Состав и оформление монтажных чертежей внутренних санитарно-технических систем
28. СП 54.13330.2016 Здания жилые многоквартирные. Актуализированная редакция СНиП 31-01-2003

3.3. Формы и методы проведения занятий

Для проведения занятий используются практические, семинары - практикумы, занятия с применением информационных технологий, занятия с использованием метода модерации, работа с нормативными и др. документами в малых группах, работа в малых группах сменного состава, занятие-конференция, составление и защита портфолио, занятие-викторина.

4. КОНТРОЛЬ И ОЦЕНКА РЕЗУЛЬТАТОВ ОСВОЕНИЯ ДИСЦИПЛИНЫ

Контроль и оценка результатов освоения учебной дисциплины осуществляется преподавателем в процессе проведения практических занятий, тестирования.

Результаты обучения	Критерии оценки	Методы оценки
Уметь:		
- оформлять и читать чертежи деталей, конструкций, схем, спецификаций по специальности	Понимание, распознавание созданных изображений деталей, конструкций, схем; Определение конструктивных элементов, размеров и других параметров.	Выполнение и оформление практических работ
- выполнять геометрические построения	Построение различных геометрических объектов, включающие построения прямых, уклонов, конусности, углов при помощи угольников, линейки, циркуля, а также правильных многоугольников, делением окружности на равные части рациональными приёмами	Выполнение и оформление практических работ
- выполнять графические изображения пространственных образов в ручной и машинной графике	Применение технологии построения различных геометрических форм, подбор чертёжные инструменты, при выполнении упражнений и практических работ; Использование команд панелей инструментов САПР	Выполнение и оформление практических работ
- разрабатывать комплексные чертежи с использованием системы автоматизированного проектирования	Соблюдение проекционной связи при построении видов; Вычерчивание детали с указанием линий сечения, необходимых обозначений и надписей; Построение чертежей в графической системе автоматизированного проектирования .	Выполнение и оформление практических работ
- выполнять изображения резьбовых соединений	Построение чертежей стандартизированных крепежных резьбовых деталей,	Выполнение и оформление практических работ

	упрощенных и условных изображений и обозначений разъемных соединений.	
- выполнять эскизы и рабочие чертежи	Выполнение рабочих чертежей детали по эскизу, снятому с натуры.	Выполнение и оформление практических работ
- пользоваться нормативно-технической документацией при выполнении и оформлении строительных чертежей	Соблюдение требований ГОСТ ЕСКД и СПДС в отношении параметров применяемых линий чертежа, шрифта, размеров форматов, основных надписей, обозначений сечений и разрезов; графических обозначений строительных материалов в сечениях.	Выполнение и оформление практических работ
- оформлять рабочие строительные чертежи	Применение технологии создания и оформления рабочих строительных чертежей в соответствии с требованиями стандартов ЕСКД и СПДС для строительства.	Выполнение и оформление практических работ
- выполнять архитектурно-строительные чертежи с помощью САПР	Применение технологии создания и оформления рабочих строительных чертежей с помощью САПР	Выполнение и оформление практических работ
Знать:		
- начертания и назначения линий на чертежах;	Объяснение назначения и правила их начертания различных типов линий; Подбор толщины линий в зависимости от величины, сложности изображения и назначения чертежа.	Выполнение практических работ, тестирование
- типы шрифтов и их параметров;	Описание типов и размеров шрифтов, соотношение размеров букв и цифр, расстояний между буквами, словами и строками в зависимости от размера шрифта.	Выполнение практических работ, тестирование
- правила нанесения размеров на чертежах;	Объяснение правил нанесения линейных, угловых размеров, размеров длин дуг окружностей, размеров квадратов, фасок на чертежах;	Выполнение практических работ, тестирование

- основные правила разработки, оформления и чтения конструкторской документации;	Описание последовательности выполнения чертежей; Представление формы и назначения отдельных элементов детали: отверстий, канавок, выступов и т. д., Определение назначения детали и ее работы.	Выполнение практических работ, тестирование
- рациональные способы геометрических построений;	Объяснение геометрических построений прямых, уклонов, конусности, углов; способов деления окружности на конгруэнтные дуги; сопряжения прямых линий, окружностей и дуг, прямой и дуг окружностей.	Выполнение практических работ, тестирование
- законы, методы и приемы проекционного черчения;	Объяснение законов, методов и приемов проекционного черчения	Выполнение практических работ, тестирование
- способы изображения предметов и расположение их на чертеже;	Выбор способа изображения детали в зависимости от сложности внешней и внутренней ее формы; Выбор главного вида детали, и его расположение на чертеже; Объяснение правил расположения дополнительных, местных видов, выносных элементов, вынесенных и наложенных сечений, а также разрезов на чертежах.	Выполнение практических работ, тестирование
- графические обозначения материалов;	Использование графических обозначений материалов в сечениях и на фасадах; Применение штриховки на площадях сечений	Выполнение практических работ, тестирование
- требования стандартов ЕСКД и СПДС по оформлению строительных чертежей;	Выбор соответствующих стандартов для выполнения и оформления строительных чертежей различного типа; Соблюдение требований нормативной документации.	Выполнение практических работ, тестирование
- назначение и возможности САПР;	Описание назначения и возможностей САПР; Организация рабочего поля системы, собственных панелей	Выполнение практических работ, тестирование

	инструментов и инструментальных палитр для эффективной и рациональной работы по созданию чертежей.	
- основные команды САПР;	Использование соответствующих команд построения и редактирования чертежей;	Тестирование
- технологии выполнения чертежей с использованием системы автоматизированного проектирования.	Использование технологии выполнения чертежей в графической системе	Тестирование

Вопросы для промежуточной аттестации

1. Какое значение инженерной графики в профессиональной деятельности?
2. Как расшифровывается обозначение - ГОСТ ЕСКД?
3. Как маркируются чертежные карандаши?
4. Какой твердости применяют карандаши для выполнения чертежа в тонких линиях и для обводки?
5. Перечислите основные чертежные принадлежности
6. Какие виды бумаги применяют для выполнения чертежей карандашом?
7. Что определяет формат листа?
8. Какие форматы листов установлены для чертежей?
9. Из чего складывается обозначение основных форматов?
10. Какая линия на чертежах является основной?
11. Какие установлены типы линий в зависимости от их назначения?
12. Что определяет размер шрифта?
13. Какие размеры чертежного шрифта установлены ГОСТ 2.304-81
14. Как определяется высота строчных букв?
15. Перечислить наименование параметров чертежного шрифта.
16. Какие правила расположения основной надписи на формате?
17. Что называется масштабом чертежа?
18. Какие вы знаете масштабы?
19. Как обозначаются масштабы?
20. На каком расстоянии друг от друга и от контурной линии проводят размерные линии?
21. Когда проставляют знак диаметра, а когда радиуса?
22. Где наносят на чертеже размер числа относительно размерной линии?
23. Как влияет масштаб изображения на величину наносимых на чертеже размеров?

24. Как разделить окружность на 3, 4, 5, 6 равных частей?
25. Каким методом строят изображения геометрических тел на плоскостях проекций?
26. Каково взаимное расположение плоскостей проекций и их названия?
27. Что такое комплексный чертёж и как он образуется?
28. Перечислите известные вам виды многогранников и тел вращения
29. Какова методика проецирования геометрических тел?
30. Что называется аксонометрией?
31. 30.Каковы достоинства аксонометрии в сравнении с ортогональными проекциями?
32. Какой угол между осями координат в прямоугольной изометрии?
33. В каком порядке следует вести построение аксонометрии геометрических тел?
34. Как построить третий вид (проекцию) модели, если заданы два ее вида?
35. Какое изображение на чертеже называется видом?
36. Перечислите основные виды.
37. Что называется простым разрезом? Для чего он выполняется?
38. Как подразделяются разрезы в зависимости от положения секущей плоскости относительно плоскостей проекций?
39. В каком случае граница между видом и разрезом служит осевая линия и когда для этой цели применяется сплошная волнистая?
40. Под каким углом выполняется штриховка на разрезах?
41. Какие условности и упрощения рекомендуется выполнять при выполнении разрезов?
42. Что называется техническим рисунком?
43. Какое отличие технического рисунка от чертежа?
44. Перечислите способы придания рисунку рельефности.
45. В каком порядке выполняется технический рисунок?
46. В каком порядке выполняется отмывка?
47. Какое изображение на чертеже называется разрезом?
48. Что называется сложным разрезом?
49. Как отмечается на чертеже положение секущей плоскости?
50. Что называется сложным ступенчатым разрезом?
51. Что называется сложным ломаным разрезом?
52. Какие разрезы относятся к местным?
53. Что называется сечением?
54. Что называется резьбой?
55. Какие вы знаете стандартные резьбы?
56. Как на чертеже изображается резьба на стержне; в отверстиях?

57. Как обозначаются резьбы на чертежах?
58. Что называется эскизом детали?
59. Что общего и в чем различие между эскизом и рабочим чертежом детали?
60. В какой последовательности выполняют эскиз?
61. Какие инструменты используют для обмера детали?
62. Какую информацию несет в себе рабочий чертеж детали?
63. Какие надписи делают на рабочем чертеже?
64. Где и как даются сведения на чертеже о материале, из которого изготавливается деталь?
65. Какие вы знаете стандартные резьбовые изделия?
66. Какие соединения относят к разъемным?
67. Какие соединения относят к неразъемным?
68. Какое соединение называется сварным?
69. Как сварные швы различают по способу взаимного расположения свариваемых деталей?
70. Как изображаются видимые и невидимые сварные швы?
71. Какова структура обозначения сварного шва?
72. Какой графический документ называется сборочным чертежом?
73. Что содержит сборочный чертеж?
74. Какова последовательность чтения сборочного чертежа?
75. Что называется детализацией?
76. Общие сведения о САПР.
77. Назначение элементов интерфейса.
78. Управление Рабочим пространством.
79. Средства управления экраном.
80. Свойства объектов
81. Инструмент «Свойства»
82. Организация слоев в САПР
83. Стратегические правила управления проектом
84. Ввод координат точек.
85. Объектные привязки.
86. Назначение команд рисования
87. Правила работы с командами.
88. Команда Отрезок
89. Команда Прямая.
90. Команда Многоугольник.
91. Команда Прямоугольник
92. Команда Дуга

93. Команда Полилиния
94. Команда Кольцо
95. Команда Круг
96. Команда Сплайн
97. Команда Эллипс
98. Команда Точка
99. Команда Мультилиния
100. Функция Повтор команды
101. Средства обеспечения точности
102. Назначение команд редактирования, правила работы.
103. Способы выбора объекта.
104. Команды Копирование/ Вставка/ Удаление
105. Команда Массив
106. Команда Перемещение
107. Команда Поворот
108. Команда Масштабирование
109. Команда Зеркало
110. Команда Подобие
111. Команда Фаска
112. Команда Сопряжение
113. Команды Разорвать, Растянуть
114. Команда Расчленить
115. Редактирование «Ручками»
116. Редактирование с помощью изменения свойств объекта
117. Создание стиля текста.
118. Однострочный текст
119. Многострочный текст.
120. Штриховка.
121. Заливка
122. Настройка размерного стиля.
123. Простановка и редактирование размеров на графических изображениях.
124. Выноска.
125. Подготовка чертежа с использованием инструмента Очистка.
126. Средства работы с листами (создание, удаление, копирование, переименование).
127. Создание листа с помощью Мастера компоновки листа.
128. Настройка параметров листов (Диспетчер параметров листов).
129. Создание видовых экранов, приемы работы с ними.
130. Этапы подготовки чертежа к печати.

**Федеральное государственное автономное образовательное учреждение
высшего образования
«Балтийский федеральный университет имени Иммануила Канта»
(БФУ им. И. Канта)
Университетский колледж**

Утверждаю
Директор Университетского колледжа



А.С. Саратовская

РАБОЧАЯ ПРОГРАММА УЧЕБНОЙ ДИСЦИПЛИНЫ

**ИНОСТРАННЫЙ ЯЗЫК (АНГЛИЙСКИЙ ЯЗЫК) В
ПРОФЕССИОНАЛЬНОЙ ДЕЯТЕЛЬНОСТИ**

Специальность: 08.02.01 Строительство и эксплуатация зданий и сооружений

Калининград

Рабочая программа учебной дисциплины **«Иностранный язык (Английский язык) в профессиональной деятельности»** разработана на основе Федерального государственного образовательного стандарта (ФГОС) по специальности среднего профессионального образования (СПО) **08.02.01 «Строительство и эксплуатация зданий и сооружений»**.

Организация-разработчик:

**Федеральное государственное автономное образовательное учреждение высшего образования «Балтийский федеральный университет им. И. Канта»,
Университетский колледж**

Разработчик:

Хашимова Л.Э., преподаватель отделения адаптации

СОДЕРЖАНИЕ

1. ПАСПОРТ РАБОЧЕЙ ПРОГРАММЫ УЧЕБНОЙ ДИСЦИПЛИНЫ	4
2. СТРУКТУРА И СОДЕРЖАНИЕ УЧЕБНОЙ ДИСЦИПЛИНЫ	7
3. УСЛОВИЯ РЕАЛИЗАЦИИ ПРОГРАММЫ ДИСЦИПЛИНЫ	15
4. КОНТРОЛЬ И ОЦЕНКА РЕЗУЛЬТАТОВ ОСВОЕНИЯ ДИСЦИПЛИНЫ	16

1. ПАСПОРТ РАБОЧЕЙ ПРОГРАММЫ УЧЕБНОЙ ДИСЦИПЛИНЫ

«Иностранный язык в профессиональной деятельности»

1.1. Область применения программы

Рабочая программа учебной дисциплины **«Иностранный язык (Английский язык) в профессиональной деятельности»** является частью образовательной программы с ФГОС СПО по специальности 08.02.01 «Строительство и эксплуатация зданий и сооружений».

1.2. Место дисциплины в структуре образовательной программы: общий гуманитарный и социально - экономический цикл дисциплин.

1.3. Цели и задачи дисциплины – требования к результатам освоения дисциплины:

Развитие у студентов общих и профессиональных компетенций:

ОК 01 Выбирать способы решения задач профессиональной деятельности применительно к различным контекстам.

ОК 02 Использовать современные средства поиска, анализа и интерпретации информации и информационные технологии для выполнения задач профессиональной деятельности.

ОК 03 Планировать и реализовывать собственное профессиональной и личностное развитие, предпринимательскую деятельность в профессиональной сфере, использовать знания по правовой и финансовой грамотности в различных жизненных ситуациях.

ОК 04 Эффективно взаимодействовать и работать в коллективе и команде.

ОК 05 Осуществлять устную и письменную коммуникацию на государственном языке Российской Федерации с учетом особенностей социального и культурного контекста.

ОК 06 Проявлять гражданско-патриотическую позицию, демонстрировать осознанное поведение на основе традиционных российских духовно-нравственных ценностей, в том числе с учетом гармонизации межнациональных и межрелигиозных отношений, применять стандарты антикоррупционного поведения.

ОК 07 Содействовать сохранению окружающей среды, ресурсосбережению, применять знания об изменении климата, принципы бережливого производства, эффективно действовать в чрезвычайных ситуациях.

ОК 09 Пользоваться профессиональной документацией на государственном и иностранном языках.

ПК 3.3 Обеспечивать ведение текущей и исполнительной документации по выполняемым видам строительных работ.

В результате освоения учебной дисциплины обучающийся должен **уметь**:

- понимать общий смысл воспроизведённых высказываний в пределах литературной нормы на профессиональные темы;
- понимать содержание текста, как на базовые, так и на профессиональные темы;
- осуществлять высказывания (устно и письменно) на иностранном языке на профессиональные темы;
- осуществлять переводы (со словарем и без словаря) иностранных текстов профессиональной направленности;
- строить простые высказывания о себе и своей профессии деятельности;
- производить краткое обоснование и объяснение своих текущих и планируемых действий;
- выполнять письменные простые связные сообщения на интересующие профессиональные темы;
- разрабатывать планы к самостоятельным работам для подготовки проектов и устных сообщений.

В результате освоения учебной дисциплины обучающийся должен **знать**:

- особенности произношения интернациональных слов и правила чтения технической терминологии и лексики профессиональной направленности;
- основные общеупотребительные глаголы профессиональной лексики;
- лексический (1000 1200 лексических единиц) минимум, относящийся к описанию предметов, средств и процессов профессиональной деятельности;
- основные грамматические правила, необходимые для построения простых и сложных предложений на профессиональные темы и перевода текстов профессиональной направленности.

1.4. Количество часов на освоение программы дисциплины:

максимальной учебной нагрузки студента **156** часов, в том числе:

- обязательной аудиторной учебной нагрузки обучающегося 138 часов,
- консультации 2 часа,
- самостоятельной работы обучающегося 16 часов.

2. СТРУКТУРА И СОДЕРЖАНИЕ УЧЕБНОЙ ДИСЦИПЛИНЫ

2.1. Объем учебной дисциплины и виды учебной работы

Вид учебной работы	Объем часов
Максимальная учебная нагрузка (всего)	156
Обязательная аудиторная учебная нагрузка (всего)	138
в том числе:	
практические занятия	138
лабораторные занятия	-
курсовая работа, проект	-
Консультации	2
Самостоятельная работа обучающегося (всего)	16
Практическая подготовка	138
Промежуточная аттестация в форме: 3,5 семестр – другие формы контроля: итоговая оценка, выставляемая на основании оценок текущего контроля знаний, обучающихся в течение семестра; 4,6 семестр – дифференцированный зачет	

2.2. Тематический план и содержание учебной дисциплины «Иностранный язык в профессиональной деятельности»

Наименование разделов и тем	Содержание учебного материала, лабораторные работы и практические занятия, самостоятельная работа обучающихся, курсовая работа (проект) (если предусмотрены)	Объем часов	Коды компетенций
1	2	3	4
Раздел 1. Иностранный язык в профессиональном общении		18	
Тема 1.1 Мой колледж. Моя профессия	Содержание учебного материала (практические занятия)	16	ОК 01-07,09
	Учеба в колледже. Система профессионального образования. Фонетический материал: - основные звуки английского языка; - основные способы написания слов на основе знания правил правописания; - совершенствование орфографических навыков.)	2	
	Моя специальность. Грамматический материал. - простые нераспространенные предложения с глагольным, составным именным и составным глагольным сказуемым (с инфинитивом); - простые предложения, распространенные за счет однородных членов предложения и/или второстепенных членов предложения;	2	
	Возможности карьерного роста. Грамматический материал: Настоящее простое время (утвердительные и вопросительные предложения)	2	
	История развития строительства. Первые постройки. Работа с текстом. Грамматический материал: - Существительные. Существительные, употребляемые только во множественном числе. -Парные существительные.	2	

	Современные тенденции в развитии строительного производства. Грамматический материал: Настоящее простое время (утвердительные и вопросительные предложения)	2	
	Грамматический материал: Настоящее длительное время. Утвердительные и вопросительные предложения	2	
	Грамматический материал: Настоящее совершенное время. Утвердительные и вопросительные предложения	2	
	Требования к профессии. Беседа по теме	2	
	Самостоятельная работа	2	
	Презентация по теме «Моя специальность»		
Раздел 2. Профессиональный модуль		116	
Тема 2.1. Введение в основы перевода текстов профессиональной направленности и технической документации	Содержание учебного материала (практические занятия)	6	
	Научно-технические стили русского и английского языков. Грамматический материал: Прошедшее простое время и прошедшее длительное время	2	
	Профессионально-ориентированная тематика: Особенности лексики и перевода иностранной научно-технической литературы Грамматический материал: Степени сравнения прилагательных.	2	
	Перевод инструкций при работе на строительной площадке.	2	
	Самостоятельная работа	2	
	Перевести инструкцию		
Тема 2.2. Виды, свойства и функции современных строительных материалов, изделий и конструкций	Содержание учебного материала (практические занятия)	32	
	Строительные материалы, их свойства и функции. Работа с текстом Ударение в предложении. Гласные звуки	2	
	Натуральные строительные материалы. Работа с текстом	2	
	Профессионально-ориентированная тематика. Древесина. Свойства древесины. Работа с текстом	2	
	Детали из дерева, преимущества и недостатки. Работа с текстом и заданиями к нему.	2	
			ОК 01-07,09 ПК 3.3
			ОК 01-07,09 ПК 3.3

	Грамматический материал: Настоящее время. Настоящее простое и настоящее продолженное время		
	Искусственные строительные материалы. Работа с текстом и заданиями к нему. Параграф. Темы параграфа. Интонация вопросительного предложения. Звуки /ae/ /a:/.	2	
	Химия в строительстве. Работа с текстом и заданиями к нему. Грамматический материал: Настоящее продолженное время в будущем значении.	2	
	Композитные материалы. Работа с текстом и заданиями к нему. Грамматический материал: Прошедшее простое и прошедшее совершенное время.	2	
	Стекло. Работа с текстом и заданиями к нему	2	
	Материалы из пластика. Работа с текстом и заданиями к нему. Грамматический материал: Условные предложения. Вопросительные формы.	2	
	Металлы. Свойства металлов. Работа с текстом и заданиями к нему. Грамматический материал: Настоящее совершенное время. Будущее время в условных предложениях.	2	
	Сплавы в строительстве. Работа с текстом и заданиями к нему. Грамматический материал: Степени сравнения прилагательных и наречий	2	
	Кирпич. Свойства и применение. Работа с текстом и заданиями к нему	2	
	Виды кирпича. Работа с текстом и заданиями к нему	2	
	Керамика. Работа с текстом и заданиями к нему	2	
	Строительный раствор. Работа с текстом и заданиями к нему	2	
	Бетон. Виды и свойства бетона. Работа с текстом и заданиями к нему, составление глоссария	2	
	Самостоятельная работа	2	
	Презентация по теме «Строительные материалы»		
Тема 2.3 Части здания	Содержание учебного материала (практические занятия)	30	ОК 01-07,09 ПК 3.3
	Части здания. Работа с текстом и заданиями к нему, составление глоссария	2	
	Фундамент. Работа с текстом и заданиями к нему, составление глоссария. Грамматический материал: Местоимения: указательные (this/these, that/those) с существительными и без них, личные,	2	

	притяжательные, вопросительные, объектные		
	Виды фундамента. Работа с текстом и заданиями к нему, составление глоссария	2	
	Крыша. Ее функции. Работа с текстом и заданиями к нему, составление глоссария	2	
	Виды крыш. Работа с текстом и заданиями к нему, составление глоссария Грамматический материал: сложноподчиненные предложения с союзами because, so, if, when, that, that is why.	2	
	Потолок. Подвесной потолок. Работа с текстом и заданиями к нему, составление глоссария	2	
	Балки. Работа с текстом и заданиями к нему, составление глоссария Грамматический материал: Наречия в сравнительной и превосходной степенях, неопределенные наречия, производные от some, any, every.	2	
	Стены. Классификация стен. Работа с текстом и заданиями к нему, составление глоссария	2	
	Дизайн стен. Работа с текстом и заданиями к нему, составление глоссария. Грамматический материал: Инфинитив и инфинитивные обороты, и способы передачи их значений на родном языке.	2	
	Перекрытия. Работа с текстом и заданиями к нему, составление глоссария	2	
	Кладка из кирпича. Работа с текстом и заданиями к нему, составление глоссария	2	
	Окна. Работа с текстом и заданиями к нему, составление глоссария	2	
	Материал для оконных рам. Работа с текстом и заданиями к нему, составление глоссария	2	
	Пол. Напольные покрытия. Работа с текстом и заданиями к нему, составление глоссария	2	
	Паркетный пол. Работа с текстом и заданиями к нему, составление глоссария	2	
	Самостоятельная работа	2	
	Составление глоссария — словаря узкоспециализированных иноязычных терминов в отрасли строительства с толкованием, комментариями и примерами.		
	Содержание учебного материала (практические занятия)	14	
Тема 2.4. Оборудование строительной площадки, строительная	На строительной площадке. Работа с текстом и заданиями к нему, составление глоссария	2	ОК 01-07,09 ПК 3.3
	Оборудование стройплощадки. Работа с текстом и заданиями к нему, составление глоссария Грамматический материал: Настоящее простое, настоящее продолженное, прошедшее простое время.	2	

техника	Строительные леса. Работа с текстом и заданиями к нему, составление глоссария Гласные. Особенности произношения	2	
	Группы строительных машин. Работа с текстом и заданиями к нему, составление глоссария. Грамматический материал: Настоящее простое, настоящее продолженное, прошедшее простое время.	2	
	Транспортировочные машины. Работа с текстом и заданиями к нему, составление глоссария	2	
	Машины для земляных работ. Работа с текстом и заданиями к нему, составление глоссария	2	
	Техника безопасности при работе на стройплощадке. Работа с текстом и заданиями к нему, составление глоссария. Грамматический материал: Относительные местоимения при описании людей, животных и предметов	2	
	Самостоятельная работа	2	
	Составление глоссария — словаря узкоспециализированных иноязычных терминов в отрасли строительства с толкованием, комментариями и примерами.		
Тема 2.5	Содержание учебного материала (практические занятия)	24	ОК 01-07,09 ПК 3.3
Здание, типы зданий	Архитектура зданий. Работа с текстом и заданиями к нему, составление глоссария Грамматический материал: Будущее простое время. Утвердительная и отрицательная формы	2	
	Здания и требования к ним. Работа с текстом и заданиями к нему, составление глоссария. Сильные и слабые формы. Связующие слова в предложении.	2	
	Нагрузки и воздействия в здании. Работа с текстом и заданиями к нему, составление глоссария. Грамматический материал: дифференциальные признаки глаголов в Past Perfect, Past Continuous, Future in the Past;	2	
	Гражданское строительство. Работа с текстом и заданиями к нему, составление глоссария	2	
	Конструкции гражданских зданий. Работа с текстом и заданиями к нему, составление глоссария. Грамматический материал: Условные предложения 1 и 2 типа.	2	
	Типы гражданских зданий. Работа с текстом и заданиями к нему, составление глоссария.	2	

	Грамматический материал: Прошедшее продолженное, Прошедшее завершённое		
	Жилищное строительство. Работа с текстом и заданиями к нему, составление глоссария. Грамматический материал: Глагол used to.	2	
	Способы строительства. Работа с текстом и заданиями к нему, составление глоссария. Грамматический материал: Модальные глаголы \Can\, \be able to\, \must\ and \have to\.	2	
	Промышленное строительство. Работа с текстом и заданиями к нему, составление глоссария. Грамматический материал: Модальные глаголы и их эквиваленты	2	
	Виды промышленных зданий. Работа с текстом и заданиями к нему, составление глоссария	2	
	Конструкции промышленных зданий. Работа с текстом и заданиями к нему, составление глоссария. Грамматический материал: Типы вопросов. Конструкция want someone to.	2	
	Необычные архитектурные решения. Работа с текстом и заданиями к нему, составление глоссария. Грамматический материал: Прямая и косвенная речь	2	
	Самостоятельная работа	2	
	Составление глоссария — словаря узкоспециализированных иноязычных терминов в отрасли строительства с толкованием, комментариями и примерами		
Раздел 3 Деловая и профессиональная среда общения. Этика и нормы делового и профессионального общения		20	
Тема 3.1.	Содержание учебного материала (практические занятия)	8	
Документы, деловая переписка,	Деловое письмо, структура. Виды деловых писем.	2	ОК 01-07,09
	Письмо-запрос.	2	ПК 3.3

переговоры	Грамматический материал: Прошедшее продолженное время и настоящее продолженное		
	Письмо-предложение. Грамматический материал: Герундий. Прямое и косвенное дополнение.	2	
	Договор. Правила делового общения. Грамматический материал: Косвенная речь и модальные глаголы.	2	
	Самостоятельная работа	2	
	Подготовить презентацию «Правила делового общения»		
Тема 3.2 Карьера, устройство на работу	Содержание учебного материала	8	ОК 01-07,09 ПК 3.3
	Устройство на работу. Документы. Грамматический материал: Прошедшее простое и прошедшее продолженное время.	2	
	Написание заявления. Устройство на работу. Грамматический материал: Настоящее совершенное время и прошедшее совершенное.	2	
	Заполнение анкеты. Грамматический материал: - Неопределенные местоимения. Производные неопределенных местоимений. - Конструкции There's sb...ing, see/hear...ing	2	
	Собеседование. Грамматический материал: - Страдательный залог. Временные формы в страдательном залоге. - Проценты и дроби. Слова but, however, although.	2	
	Самостоятельная работа	2	
	Работа с деловыми бумагами		
	Консультации	2	
		ВСЕГО:	156

3. УСЛОВИЯ РЕАЛИЗАЦИИ ПРОГРАММЫ ДИСЦИПЛИНЫ

3.1. Материально-техническое обеспечение программы дисциплины

Кабинет «Иностранного языка» оснащён посадочными местами по количеству обучающихся, рабочим местом преподавателя, техническими средствами.

Технические средства обучения:

- стационарный компьютер;
- мультимедиа проектор;
- экран навесной.

3.2. Информационное обеспечение обучения

Основные источники:

1. Литвинская, С. С. Английский язык для технических специальностей: учебное пособие / С.С. Литвинская. — Москва: ИНФРА-М, 2022. — 252 с. — (Среднее профессиональное образование). - ISBN 978-5-16-014535-8. - Текст: электронный. - URL: <https://znanium.com/catalog/product/1694420> (дата обращения: 03.12.2021). – Режим доступа: по подписке.

3.3. Формы и методы проведения занятий

Для проведения занятий используются: занятия в игровой форме; работа в малой группе, в парах; метод «мозгового» штурма; создание презентаций; проектов; создание ассоциативных карт.

4. КОНТРОЛЬ И ОЦЕНКА РЕЗУЛЬТАТОВ ОСВОЕНИЯ ДИСЦИПЛИНЫ

Контроль и оценка результатов освоения учебной дисциплины осуществляется преподавателем в процессе проведения практических занятий, тестирования.

Результаты обучения	Критерии оценки	Методы оценки
Уметь:		
– понимать общий смысл воспроизведённых высказываний в пределах литературной нормы на профессиональные темы	Использование лексики, выделение основной информации, ведение диалога на профессиональные и бытовые темы	Выполнение практических работ, тестирование
– понимать содержание текста, как на базовые, так и на профессиональные темы	Понимание содержания текста, использование лексического минимума, определение значения незнакомых слов из контекста	
– строить простые высказывания о себе и своей профессии деятельности	Поддержание разговора на заданную тему, используя изученный лексический минимум, использование техники ведения беседы	
– осуществлять высказывания (устно и письменно) на иностранном языке на профессиональные темы	Построение высказывания согласно правилам английского языка, выбор необходимых грамматических структур	
– разрабатывать планы к самостоятельным работам для подготовки проектов и устных сообщений	Использование простых и сложных предложения для составления плана действий	
– производить краткое обоснование и объяснение своих текущих и планируемых действий	Использование простых и сложных предложения для обоснования и объяснения своих текущих и планируемых действий	
– выполнять письменные простые связные сообщения на интересующие профессиональные темы	Написание монологических высказываний на профессиональные и повседневные темы, грамотное использование профессиональной терминологии и бытовой лексики	

– осуществлять переводы (со словарем и без словаря) иностранных текстов профессиональной направленности	Использование словаря, владение необходимым лексическим минимумом, описывающим предметы, средства и процессы профессиональной деятельности	
Знать:		
– основные грамматические правила, необходимые для построения простых и сложных предложений на профессиональные темы и перевода текстов профессиональной направленности	Выстраивание речи на бытовые и профессиональные темы грамотно, с соблюдением норм грамматики иностранного языка	
– основные общеупотребительные глаголы профессиональной лексики	Использование лексики, в том числе профессиональной, дифференциация значений лексических единиц и грамматических структур	
– лексический (1000 - 1200 лексических единиц) минимум, относящийся к описанию предметов, средств и процессов профессиональной деятельности	Построение высказываний на заданную тему в устной или письменной форме на профессиональные темы, используя разнообразную профессиональную лексику	
– особенности произношения интернациональных слов и правила чтения технической терминологии и лексики профессиональной направленности	Соблюдение норм произношения иностранного языка, в том числе профессиональной терминологии, соблюдение ударения и нормы интонации	

Задания для промежуточной аттестации

1. Мой колледж. Беседа по теме
2. Моя профессия. Рассказать о своей профессии, уметь отвечать на вопросы по теме.
3. Виды, свойства и функции современных строительных материалов. Рассказать об основных видах и свойствах современных строительных материалах.

4. Части здания. Рассказать о частях зданий. Уметь отвечать на вопросы по теме.

5. Здание, типы зданий. Рассказать о типах зданий. Уметь отвечать на вопросы по теме.

6. Карьера, устройство на работу. Составить диалог по теме. Уметь отвечать на вопросы о будущей карьере, планах.

7. Настоящее простое и настоящее продолженное время. Составить рассказ о рабочем дне. Составить предложения в Present Continuous.

8. Настоящее продолженное время в будущем значении. Рассказать о своих планах на выходные.

9. Прошедшее простое и прошедшее совершенное время. Рассказать о летних каникулах. Составить предложения в Past Perfect.

10. Прошедшее простое и прошедшее продолженное время. Составить предложения в Past Simple и Past Continuous.

11. Прошедшее совершенное время. Составить предложения в Past Perfect.

12. Условные предложения 1 и 2 типа. Составить предложения, используя First and Second Conditional.

13. Будущее время в условных предложениях. Составить предложения, используя будущее время в условных предложениях.

14. Настоящее совершенное время. Составить предложения, используя Present Perfect

15. Страдательный залог. Временные формы в страдательном залоге. Составить предложения, используя временные формы страдательного залога.

16. Герундий. Рассказать о том, что такое герундий. Составить предложения, используя герундий.

17. Степени сравнения прилагательных. Рассказать какие степени сравнения прилагательных существуют, их формы образования. Составить предложения, используя степени сравнения прилагательных.

18. Относительные местоимения. Предложения с относительными местоимениями. Дать понятие относительных местоимений. Составить предложения, используя относительные местоимения.

19. Модальные глаголы \Can\, \be able to\, \must\ and \have to\. Рассказать, что такое модальные глаголы, и их эквиваленты. Составить предложения с использованием модальных глаголов и их эквивалентов.

20. Слова so, because. Рассказать об использовании слов so, because в предложениях.

21. Просьбы и команды. Согласие и несогласие. Рассказать об особенностях передачи просьб и команд в английском языке. Как выражается согласие и несогласие.

22. Инфинитив и инфинитивные обороты, и способы передачи их значений на родном языке. Рассказать о способах передачи инфинитивных оборотов на русский язык.

23. Прямая и косвенная речь. Особенности перевода прямой речи в косвенную. Привести пример.

Рабочая программа учебной дисциплины **«Иностранный язык в профессиональной деятельности (Немецкий язык)»** разработана на основе Федерального государственного образовательного стандарта (ФГОС) среднего профессионального образования (СПО) по специальности **08.02.01 «Строительство и эксплуатация зданий и сооружений»**.

Организация-разработчик:

**Федеральное государственное автономное образовательное учреждение высшего образования «Балтийский федеральный университет им. И. Канта»,
Университетский колледж**

Разработчик:

Борисова Т.Н., преподаватель отделения адаптации

СОДЕРЖАНИЕ

1. ПАСПОРТ РАБОЧЕЙ ПРОГРАММЫ УЧЕБНОЙ ДИСЦИПЛИНЫ	4
2. СТРУКТУРА И СОДЕРЖАНИЕ УЧЕБНОЙ ДИСЦИПЛИНЫ	6
3. УСЛОВИЯ РЕАЛИЗАЦИИ ПРОГРАММЫ ДИСЦИПЛИНЫ	12
4. КОНТРОЛЬ И ОЦЕНКА РЕЗУЛЬТАТ ОСВОЕНИЯ ДИСЦИПЛИНЫ	13

1. ПАСПОРТ РАБОЧЕЙ ПРОГРАММЫ УЧЕБНОЙ ДИСЦИПЛИНЫ **«Иностранный язык в профессиональной деятельности (Немецкий язык)»**

1.1. Область применения программы

Рабочая программа учебной дисциплины **«Иностранный язык в профессиональной деятельности (Немецкий язык)»** является частью образовательной программы по специальности СПО 08.02.01 «Строительство и эксплуатация зданий и сооружений».

1.2. Место дисциплины в структуре образовательной программы: общий гуманитарный и социально - экономический цикл.

1.3. Цели и задачи дисциплины – требования к результатам освоения дисциплины:

Развитие у студентов общих и профессиональных компетенций:

ОК 01 Выбирать способы решения задач профессиональной деятельности применительно к различным контекстам.

ОК 02 Использовать современные средства поиска, анализа и интерпретации информации и информационные технологии для выполнения задач профессиональной деятельности.

ОК 03 Планировать и реализовывать собственное профессиональной и личностное развитие, предпринимательскую деятельность в профессиональной сфере, использовать знания по правовой и финансовой грамотности в различных жизненных ситуациях.

ОК 04 Эффективно взаимодействовать и работать в коллективе и команде.

ОК 05 Осуществлять устную и письменную коммуникацию на государственном языке Российской Федерации с учетом особенностей социального и культурного контекста.

ОК 06 Проявлять гражданско-патриотическую позицию, демонстрировать осознанное поведение на основе традиционных российских духовно-нравственных ценностей, в том числе с учетом гармонизации межнациональных и межрелигиозных отношений, применять стандарты антикоррупционного поведения.

ОК 07 Содействовать сохранению окружающей среды, ресурсосбережению, применять знания об изменении климата, принципы бережливого производства, эффективно действовать в чрезвычайных ситуациях.

ОК 09 Пользоваться профессиональной документацией на государственном и иностранном языках.

ПК 3.3 Обеспечивать ведение текущей и исполнительной документации по выполняемым видам строительных работ.

В результате освоения учебной дисциплины обучающийся должен **уметь**:

- понимать общий смысл воспроизведенных высказываний в пределах литературной нормы на профессиональные темы;
- понимать содержание текста, как на базовые, так и на профессиональные темы;
- осуществлять высказывания (устно и письменно) на иностранном языке на профессиональные темы;
- осуществлять переводы (со словарем и без словаря) иностранных текстов профессиональной направленности;
- строить простые высказывания о себе и о своей профессиональной деятельности;
- производить краткое обоснование и объяснение своих текущих и планируемых действий;
- выполнять письменные простые связные сообщения на интересующие профессиональные темы;
- разрабатывать планы к самостоятельным работам для подготовки проектов и устных сообщений;
- письменно переводить по профессиональной тематике и техническую документацию с использованием разных типов словарей.

В результате освоения учебной дисциплины обучающийся должен **знать**:

- лексический (1000 – 1200 лексических единиц) минимум, относящийся к описанию предметов, средств и процессов профессиональной деятельности;
- особенности произношения интернациональных слов и правила чтения технической терминологии и лексики профессиональной направленности;
- основные общеупотребительные глаголы профессиональной лексики;
- основные грамматические правила, необходимы для построения простых и сложных предложений на профессиональные темы и перевода текстов профессиональной направленности.

1.4. Количество часов на освоение программы дисциплины:

максимальной учебной нагрузки студента **156** часов, в том числе:

- обязательной аудиторной учебной нагрузки обучающегося 138 часов,
- консультации 2 часа,
- самостоятельной работы обучающегося 16 часов.

2. СТРУКТУРА И СОДЕРЖАНИЕ УЧЕБНОЙ ДИСЦИПЛИНЫ

2.1. Объем учебной дисциплины и виды учебной работы

Вид учебной работы	Объем часов
Максимальная учебная нагрузка (всего)	156
Обязательная аудиторная учебная нагрузка (всего)	138
в том числе:	
практические занятия	138
лабораторные занятия	-
курсовая работа, проект	-
Консультации	2
Самостоятельная работа обучающегося (всего)	16
Практическая подготовка	138
Промежуточная аттестация в форме: 3,5 семестр – другие формы контроля: итоговая оценка, выставляемая на основании оценок текущего контроля знаний, обучающихся в течение семестра; 4,6 семестр – дифференцированный зачет	

2.2. Тематический план и содержание учебной дисциплины «Иностранный язык в профессиональной деятельности»

Наименование разделов и тем	Содержание учебного материала, лабораторные работы и практические занятия, самостоятельная работа обучающихся, курсовая работа (проект) (если предусмотрены)	Объем часов	Коды компетенций
1	2	3	4
Раздел 1 Иностранный язык в профессиональном общении		14	
Тема 1 Мой университет. Моя профессия.	Содержание учебного материала (практические занятия):	12	ОК 1-7, 9
	Учеба в университете. Система профессионального образования.	2	
	Моя специальность. Модальные глаголы (повторение)	2	
	Возможности карьерного роста. Профессия и карьера.	2	
	История развития строительства. Первые постройки. Прошедшее время Перфект (повторение)	2	
	Современные тенденции в развитии строительного производства.	2	
	Требования к профессии.	2	
	Самостоятельная работа:	2	
Подготовка презентации по теме «Моя специальность» или «Моя профессия»			
Раздел 2 Профессиональный модуль		120	
Тема 1 Введение в основы перевода текстов профессиональной направленности и технической	Содержание учебного материала (практические занятия):	6	ОК 1-7, 9 ПК 3.3
	Научно-технические стили русского и немецкого языков.	2	
	Особенности лексики и перевода иностранной научно-технической литературы.	2	
	Перевод инструкции при работе на строительной площадке. Повелительное наклонение.	2	
	Самостоятельная работа:	2	
	Перевести инструкцию.		

документации				
<p style="text-align: center;">Тема 2 Виды, свойства и функции современных строительных материалов, изделий и конструкций</p>	Содержание учебного материала (практические занятия):	34	ОК 1-7, 9 ПК 3.3	
	Строительные материалы, их свойства и функции. Степени сравнения имен прилагательных	2		
	Натуральные строительные материалы.	2		
	Древесина. Свойства древесины. Виды причастий в немецком языке (Partizip I, Partizip II)	2		
	Детали из дерева, преимущества и недостатки. Partizip I, Partizip II в роли определений.	2		
	Искусственные строительные материалы.	2		
	Химия в строительстве. Распространенное определение.	2		
	Композитные материалы. Порядок перевода распространенного определения в предложении.	2		
	Стекло. Отработка техники перевода распространенного определения.	2		
	Материалы из пластика.	2		
	Металлы. Свойства металлов.	2		
	Сплавы в строительстве. Возможные функции глагола haben в немецком предложении.	2		
	Кирпич. Свойства и применение. Возможные функции глагола sein в немецком предложении.	2		
	Виды кирпичей в строительстве. Глаголы haben, sein в модальном значении.	2		
	Керамика. Прошедшее повествовательное время Präteritum (образование, применение)	2		
	Строительный раствор. Образование Präteritum всех видов глаголов.	2		
	Бетон. Виды и свойства бетона. Отработка перевода предложений в прошедшем времени Präteritum.	2		
	Перевод текста по профессиональной тематике с использованием грамматических конструкций Темы 2.	2		
Самостоятельная работа:	2			
Подготовить презентацию по теме «Строительные материалы»				
<p style="text-align: center;">Тема 3 Части здания</p>	Содержание учебного материала (практические занятия):	30	ОК 1-7, 9 ПК 3.3	
	Части здания. Прошедшее время Plusquamperfekt (образование и использование)	2		

	Фундамент. Виды фундамента.	2	
	Перевод текста по профессиональной тематике. Отработка в речи новых лексических единиц. Выполнение послетекстовых упражнений.	2	
	Крыша. Ее функции. Виды крыш.	2	
	Отработка в речи новых лексических единиц. Выполнение тренировочных упражнений	2	
	Потолок. Подвесной потолок. Будущее время Futurum (образование и употребление)	2	
	Балки. Выполнение упражнений на отработку новых лексических единиц.	2	
	Стены. Классификации стен. Дизайн стен.	2	
	Отработка в речи новых лексических единиц. Составление монолога.	2	
	Перекрытия. Выполнение упражнений на отработку новых лексических единиц.	2	
	Кладка из кирпича.	2	
	Окна. Материалы для оконных рам.	2	
	Выполнение упражнений на отработку новых лексических единиц.	2	
	Пол. Напольные покрытия.	2	
	Выполнение упражнений на отработку новых лексических единиц.	2	
	Самостоятельная работа:	2	
	Составление глоссария – словаря узкоспециализированных иноязычных терминов в отрасли строительства с толкованием, комментариями и примерами.		
Тема 4 Оборудование строительной площадки, строительная техника	Содержание учебного материала (практические занятия):	14	ОК 1-7, 9 ПК 3.3
	На строительной площадке. Предлоги места	2	
	Оборудование стройплощадки. Строительные леса. Предлоги направления.	2	
	Выполнение упражнений на отработку новых лексических единиц.	2	
	Группы строительных машин.	2	
	Транспортировочные машины и машины для земляных работ.	2	
	Отработка в речи новых лексических единиц. Выполнение послетекстовых упражнений.	2	
	Техника безопасности при работе на стройплощадке. Составление диалогов по ситуациям.	2	
Самостоятельная работа:	2		

	Перевод текста по профессиональной тематике.		
Тема 5 Здание, типы зданий	Содержание учебного материала (практические занятия):	26	ОК 1-7, 9 ПК 3.3
	Архитектура зданий. Видовременные формы Passiv.	2	
	Здания и требования к ним. Passiv Präsens	2	
	Нагрузки и воздействия в здании. Passiv Präteritum, Perfekt, Plusquamperfekt	2	
	Гражданское строительство. Типы гражданских зданий. Passiv Futurum	2	
	Конструкции гражданских зданий. Passiv состояния.	2	
	Выполнение упражнений на отработку новых лексических единиц.	2	
	Жилищное строительство. Способы строительства.	2	
	Выполнение упражнений на отработку новых лексических единиц.	2	
	Промышленное строительство. Виды промышленных зданий. Сложные предложения. Сочинительные союзы.	2	
	Выполнение упражнений на отработку новых лексических единиц.	2	
	Конструкции промышленных зданий. Инфинитивные обороты и конструкции.	2	
	Необычные архитектурные решения. Сложноподчиненные предложения. Типы сложноподчиненных предложений.	2	
	Чтение и перевод текста, выполнение предтекстовых и послетекстовых упражнений.	2	
	Самостоятельная работа:	2	
Перевод текста по профессиональной тематике и составление глоссария иноязычных терминов.			
Раздел 3 Деловая и профессиональная среда общения. Этика и нормы делового и профессионального общения		20	
Тема 1 Документы, деловая переписка,	Содержание учебного материала (практические занятия):	8	ОК 1-7, 9 ПК 3.3
	Деловое письмо, структура. Виды деловых писем.	2	

переговоры	Письмо-запрос. Konjunktiv II: würde, könnte	2	
	Письмо-предложение.	2	
	Договор. Правила делового общения.	2	
	Самостоятельная работа:	2	
	Написать текст письма-запроса.		
Тема 2 Карьера, устройство на работу	Содержание учебного материала (практические занятия):	8	ОК 1-7, 9 ПК 3.3
	Устройство на работу. Документы. Составление диалогов по заданным ситуациям.	2	
	Написание заявления.	2	
	Составление резюме.	2	
	Собеседование. Составление диалогов по заданным ситуациям.	2	
	Самостоятельная работа:	2	
	Работа с деловыми бумагами.		
	Консультации	2	
		Всего:	156

3. УСЛОВИЯ РЕАЛИЗАЦИИ ПРОГРАММЫ ДИСЦИПЛИНЫ

3.1. Материально-техническое обеспечение программы дисциплины

Кабинет «Иностранного языка» оснащён посадочными местами по количеству обучающихся, рабочим местом преподавателя, техническими средствами.

Технические средства обучения:

- стационарный компьютер;
- мультимедиа проектор;
- экран навесной.

Оборудование учебного кабинета:

- комплект учебно-наглядных пособий;
- грамматические таблицы немецкого языка;
- аудиозаписи;
- видеофильмы.

3.2. Информационное обеспечение обучения

Основные источники:

1. Васильева, М. М. Немецкий язык: деловое общение: учебное пособие / М. М. Васильева, М. А. Васильева. - Москва: Альфа-М: ИНФРА-М, 2020. - 304 с. - (Бакалавриат). - ISBN 978-5-98281-379-4. - Текст: электронный. - URL: <https://znanium.com/catalog/product/1061637> (дата обращения: 03.12.2021). – Режим доступа: по подписке.

3.3. Формы и методы проведения занятий

Для проведения занятий используются: занятия в игровой форме; работа в малой группе, в парах; метод «мозгового» штурма; создание презентаций; проектов; создание ассоциативных карт.

4. КОНТРОЛЬ И ОЦЕНКА РЕЗУЛЬТАТ ОСВОЕНИЯ ДИСЦИПЛИНЫ

Контроль и оценка результатов освоения учебной дисциплины осуществляется преподавателем в процессе проведения практических занятий, тестирования.

Результаты обучения	Критерии оценки	Методы оценки
Знания: - лексического минимума (1000-1200 лексических единиц), относящегося к описанию предметов, средств и процессов профессиональной деятельности.	Владение профессиональной лексикой, дифференцирование значений лексических единиц.	Выполнение практических работ, тестирование
- особенностей произношения интернациональных слов и правил чтения технической терминологии и лексики профессиональной направленности	Соблюдение норм произношения немецкого языка, в том числе профессиональной терминологии, соблюдение ударения и норм интонации.	
- основных общеупотребительных глаголов профессиональной лексики	Построение предложений с использованием глаголов профессиональной деятельности.	
- основных грамматических правил, необходимых для построения простых и сложных предложений на профессиональные темы и перевода текстов профессиональной направленности	Построение высказывания на заданную тему в устной и письменной форме на профессиональные темы с использованием разнообразной профессиональной лексики, с соблюдением норм грамматики немецкого языка	
Умения: - понимать общий смысл воспроизведенных высказываний в пределах литературной нормы на профессиональные темы	Владение лексикой, ведение диалоги на профессиональные темы	
- понимать содержание текста, как на базовые, так и на профессиональные темы	Понимание содержания текста, владение лексическим минимумом, определение значения незнакомых слов из контекста	
- осуществлять высказывания (устно и письменно) на	Поддержание разговора на заданную тему, используя	

иностранном языке на профессиональные темы	изученный лексический минимум, владение техникой ведения беседы; построение высказывания в письменной форме на профессиональные темы.	
- осуществлять переводы (со словарем и без словаря) иностранных текстов профессиональной направленности.	Грамотное использование словаря, владение необходимым лексическим минимумом, описывающим предметы, средства, процессы профессиональной деятельности, отражение всех аспектов содержания текста.	
- строить простые высказывания о себе и о своей профессиональной деятельности	Построение высказывания согласно правилам немецкого языка, с использованием необходимых грамматических структур.	
- производить краткое обоснование и объяснение своих текущих и планируемых действий	Построение простых и сложных предложения для составления плана и обоснования своих действий.	
- выполнять письменные простые связные сообщения на интересующие профессиональные темы	Написание монологических высказываний на профессиональные и повседневные темы с использованием профессиональной терминологии и бытовой лексики.	
- разрабатывать планы к самостоятельным работам для подготовки проектов и устных сообщений	Грамотное составление плана деятельности для успешного выполнения самостоятельной работы, подготовки сообщения. презентации	
- письменно переводить по профессиональной тематике и техническую документацию с использованием разных типов словарей.	Письменный перевод текстов по профессиональной тематике и технической документации с использованием разных типов словарей.	

Вопросы для промежуточной аттестации

1. Грамматические темы:

1.1. Составление предложений с модальными глаголами

1.2. Выполнение перевода предложений с конструкциями в страдательном залоге.

1.3. Выполнение перевода инструкции с использованием предложений в повелительном наклонении.

1.4. Составление предложений с прилагательными в сравнительной и превосходной степенях.

1.5. Составление предложений с предлогами разных групп управления.

1.6. Выполнение перевода предложений, содержащих причастия и определение их функции в предложении.

1.7. Нахождение конструкции с распространенным определением в предложении и их перевод.

1.8. Перевод предложений с инфинитивными оборотами и конструкциями.

1.9. Составление предложений в сослагательном наклонении.

1.10. Перевод сложносочиненных и сложноподчиненных предложений, определение типов союзов.

2. Лексические темы:

2.1. Составление устного сообщения об университете.

2.2. Составление устного сообщения о профессии.

2.3. Составление памятки по переводу текстов профессиональной направленности.

2.4. Составление ассоциогаммы по видам, свойствам и функции современных строительных материалов, изделий и конструкций.

2.5. Составление глоссария по теме «Части здания».

2.6. Составление глоссария на тему «Оборудование строительной площадки. Строительная техника».

2.7. Составление глоссария на тему «Здание, типы зданий».

2.8. Написание резюме и заявления на немецком языке.

2.9. Написание письма-запроса.

**Федеральное государственное автономное образовательное учреждение
высшего образования
«Балтийский федеральный университет имени Иммануила Канта»
(БФУ им. И. Канта)
Университетский колледж**

Утверждаю
Директор Университетского колледжа



А.С. Саратовская

**РАБОЧАЯ ПРОГРАММА УЧЕБНОЙ ДИСЦИПЛИНЫ
ИНФОРМАТИКА**

Специальность: 08.02.01 Строительство и эксплуатация зданий и сооружений

Калининград

Рабочая программа учебной дисциплины «**Информатика**» разработана на основе Федерального государственного образовательного стандарта (ФГОС) среднего профессионального образования (СПО) по специальности **08.02.01 Строительство и эксплуатация зданий и сооружений**.

Организация-разработчик:

**Федеральное государственное автономное образовательное учреждение высшего образования «Балтийский федеральный университет им. И. Канта»,
Университетский колледж**

Разработчики:

Немцова М.И., преподаватель отделения «Строительство и архитектура»

Саратовская А.С., преподаватель отделения «Строительство и архитектура»

СОДЕРЖАНИЕ

1. ПАСПОРТ РАБОЧЕЙ ПРОГРАММЫ УЧЕБНОЙ ДИСЦИПЛИНЫ	4
2. СТРУКТУРА И СОДЕРЖАНИЕ УЧЕБНОЙ ДИСЦИПЛИНЫ	6
3. УСЛОВИЯ РЕАЛИЗАЦИИ ПРОГРАММЫ ДИСЦИПЛИНЫ	11
4. КОНТРОЛЬ И ОЦЕНКА РЕЗУЛЬТАТОВ ОСВОЕНИЯ ДИСЦИПЛИНЫ	12

1. ПАСПОРТ РАБОЧЕЙ ПРОГРАММЫ УЧЕБНОЙ ДИСЦИПЛИНЫ «Информатика»

1.1. Область применения программы

Рабочая программа учебной дисциплины «Информатика» является частью образовательной программы по специальности СПО 08.02.01 Строительство и эксплуатация зданий и сооружений.

1.2. Место дисциплины в структуре образовательной программы: математический и общий естественнонаучный цикл дисциплин.

1.3. Цели и задачи дисциплины – требования к результатам освоения дисциплины:

Развитие у студентов следующих общих и профессиональных компетенций:

ОК 01 Выбирать способы решения задач профессиональной деятельности применительно к различным контекстам.

ОК 02 Использовать современные средства поиска, анализа и интерпретации информации и информационные технологии для выполнения задач профессиональной деятельности.

ОК 03 Планировать и реализовывать собственное профессиональной и личностное развитие, предпринимательскую деятельность в профессиональной сфере, использовать знания по правовой и финансовой грамотности в различных жизненных ситуациях.

ПК 1.2. Выполнять расчеты и конструирование строительных конструкций;

ПК 1.4. Участвовать в разработке проекта производства работ с применением информационных технологий.

ПК 2.3. Проводить оперативный учет объемов выполняемых работ и расходов материальных ресурсов;

В результате освоения дисциплины обучающийся должен **уметь:**

– осуществлять поиск, анализ и интерпретацию информации, необходимой для выполнения задач профессиональной деятельности

– использовать информационные технологии в профессиональной деятельности.

В результате освоения дисциплины обучающийся должен **знать:**

– основные понятия автоматизированной обработки информации;

- общий состав и структуру персональных компьютеров и вычислительных систем;
- состав, функции и возможности использования информационных и телекоммуникационных технологий в профессиональной деятельности;
- методы и средства сбора, обработки, хранения, передачи и накопления информации;
- базовые системные программные продукты и пакеты прикладных программ в области профессиональной деятельности.

1.4. Количество часов на освоение программы дисциплины:

максимальной учебной нагрузки студента **58** часов, в том числе:

- обязательной аудиторной учебной нагрузки обучающегося 48 часов;
- консультаций 4 часа;
- самостоятельной работы обучающегося **6** часов.

2. СТРУКТУРА И СОДЕРЖАНИЕ УЧЕБНОЙ ДИСЦИПЛИНЫ

2.1. Объем учебной дисциплины и виды учебной работы

Вид учебной работы	Объем часов
Максимальная учебная нагрузка (всего)	58
Обязательная аудиторная учебная нагрузка (всего)	48
в том числе:	
практические занятия	32
курсовая работа, проект	-
Консультации	4
Самостоятельная работа обучающегося (всего)	6
Практическая подготовка	32
Промежуточная аттестация в форме: 3 семестр – дифференцированный зачет	

2.2. Тематический план и содержание учебной дисциплины «Информатика»

Наименование разделов и тем	Содержание учебного материала, лабораторные работы и практические занятия, самостоятельная работа обучающихся, курсовая работа (проект) (если предусмотрены)	Объем в часах	Коды компетенций
1	2	3	4
Тема 1. Информация и информационные технологии	Содержание учебного материала	10	ПК 1.2., ПК 1.4. ПК 2.3. ОК.01-ОК.03
	Введение в дисциплину. Виды и свойства информации. Технологии обработки информации. Информационные процессы. Формы представления информации. Качество информации. Формы адекватности информации. Меры информации. Измерение количества информации. Понятие информационной системы. Назначение и виды информационных систем. Информационные технологии. Виды информационных технологий. Классификация ИТ по сферам применения. Принципы реализации и функционирования информационных технологий. Инструментарий информационных технологий.	2	
	Автоматизированная обработка информации. Общий состав и структура персональных ЭВМ и вычислительных систем. Архитектура персонального компьютера. Техника безопасности при работе за компьютером.	2	
	Основные понятия и термины программного обеспечения (ПО). Классификация программных продуктов. Состав системного программного обеспечения. Базовая система ввода-вывода BIOS. Назначение и классификация операционных систем. ОС Windows: виды изданий, новый пользовательский интерфейс и функциональные возможности. Служебные приложения ОС Windows для обслуживания файловой системы.	2	
	Практические занятия	2	
	Практическое занятие №1 Проектирование рабочего места с ПК и его профилактика средствами сервисных программ	2	
Самостоятельная работа обучающихся	2		
Подготовка индивидуального задания с использованием презентационных материалов «Информатика в моей будущей профессии», «Кто такой строитель?»,			

	«Информационные ресурсы для строителя», «Информационные технологии в жизни строителя», «Современные устройства ввода и вывода информации», «Перспективы развития компьютерной техники», «Прикладные программные средства для строителя»		
Тема 2. Технология обработки текстовой информации	Содержание учебного материала	8	ПК 1.2., ПК 1.4. ПК 2.3. ОК.01-ОК.03
	Виды прикладного программного обеспечения. Классификация прикладных программ. Системы обработки текста, их базовые возможности. Принципы создания и обработки текстовых данных. Текстовый процессор: назначение и функциональные возможности; интерфейс программы; работа с документом; редактирование и форматирование документа. Основные инструменты: нумерованные, маркированные списки и многоуровневые списки, работа с таблицами, с графическими объектами, с формулами, проверка орфографии. Нумерация страниц. Колонтитулы. Технология работы с большими документами. Стили документа. Автоматическое оглавление документа.	2	
	Практические занятия	6	
	Практическое занятие №2. Работа с большим комплексным документом	2	
	Практическое занятие №3. Работа с большим комплексным документом	2	
	Практическое занятие №4. Создание автоматического оглавления документа	2	
Тема 3. Технология обработки табличной информации	Содержание учебного материала	12	ПК 1.2., ПК 1.4. ПК 2.3. ОК.01-ОК.03
	Введение в электронные таблицы. Электронные таблицы - назначение, возможности, загрузка. Основные компоненты электронных таблиц. Типы данных в ячейках электронной таблицы. Форматирование элементов таблицы. Автоматизация работы: автозаполнение, автозавершение, выбор из списка. Правила записи арифметических операций. Правила записи формул. Абсолютная и относительная адресация. Использование библиотеки функций. Сортировка, поиск, фильтрация данных. Графическое представление данных. Файловые операции	2	
	Практические занятия	8	
	Практическое занятие № 5. Решение расчетных задач в табличном процессоре	2	
	Практическое занятие № 6. Решение расчетных задач в табличном процессоре	2	
Практическое занятие № 7. Решение расчетных задач в табличном процессоре	2		

	Практическое занятие №8. Создание комплексного документа в табличном процессоре	2	
	Самостоятельная работа обучающихся Выполнение расчетно-графической работы «Решение профессиональной задачи в табличном процессоре»	2	
Тема 4. Технология обработки графической информации и мультимедиа	Содержание учебного материала	12	ПК 1.2., ПК 1.4. ПК 2.3. ОК.01-ОК.03
	Понятие мультимедиа. Объекты мультимедиа. Мультимедийные технологии. Назначение и основные возможности программы подготовки презентаций. Настройка презентации: анимация, наложение звука, вставка видео, гиперссылки. Растровая, векторная, трехмерная графика; форматы графических данных; средства обработки растровой графики; средства обработки векторной графики. Основы работы с растровой и векторной графикой. Компьютерная и инженерная графика.	2	
	Практические занятия	8	
	Практическое занятие № 9. Основные приемы работы в графическом редакторе	2	
	Практическое занятие №10. Подготовка чертежей в графическом редакторе	2	
	Практическое занятие №11. Подготовка технической документации в графическом редакторе	2	
	Практическое занятие №12. Работа с презентационной графикой	2	
	Самостоятельная работа обучающихся Подготовка индивидуального задания «Эмблема строительной организации», «Создание эмблемы учебного заведения, специальности», «Я – строитель»	2	
Тема 5. Системы управления базами данных	Содержание учебного материала	8	ПК 1.2., ПК 1.4. ПК 2.3. ОК.01-ОК.03
	Понятие базы данных и информационной системы. Способы доступа к базам данных. Технологии обработки данных БД. Реляционные базы данных База данных и система управления базами данных. Технология работы с программой СУБД. Объекты БД: таблицы, формы, отчеты, запросы. Основные понятия реляционной БД: поле, запись, ключевое поле, структура таблицы, режимы работы с объектами. Форматы данных. Проектирование многотабличной базы данных. Создание таблицы, работа с ее макетом, ввод данных. Установка связей между таблицами. Виды связей. Создание запросов, простых и с условием. Отчеты. Создание стандартного отчета и форматирование	2	

	отчета.		
	Практические занятия	6	
	Практическое занятие №13. Создание многотабличной базы данных	2	
	Практическое занятие №14. Обработка данных в базе данных с помощью запросов	2	
	Практическое занятие №15. Обработка данных в базе данных с помощью отчетов	2	
Тема 6. Сетевые технологии обработки и передачи информации. Защита информации	Содержание учебного материала	4	ПК 1.2., ПК 1.4. ПК 2.3. ОК.01-ОК.03
	Устройство компьютерных сетей и сетевых технологий обработки и передачи информации. Компьютерные сети: понятие, среды передачи данных и их характеристики. Локальные и глобальные сети, их компоненты. Технические средства и сетевое программное обеспечение. Беспроводные технологии Bluetooth, Wi-Fi и WiMax. Локальные компьютерные сети: назначение, базовые топологии. Сетевое оборудование ЛКС на базе технологии Ethernet. Информационно-поисковые системы. Состав и структура ИПС. Приемы поиска документов. Способы хранения информации. Выполнение файловых операций: сохранение, печать документа. Электронная почта. Пароли. Управление почтой. Присоединение файла. Справочно-правовые системы и принципы работы в них. Защита информации как закономерность развития компьютерных систем. Объекты и элементы защиты в компьютерных системах обработки данных. Средства опознания и разграничения доступа к информации. Криптографический метод защиты информации. Компьютерные вирусы. Антивирусная защита информации. Защита программных продуктов. Обеспечение безопасности данных на автономном компьютере. Безопасность данных в интерактивной среде. Правовое регулирование защиты информации в России. Работа в справочно-правовых системах. Работа с электронной почтой. Создание электронных ресурсов по специальности с использованием облачных сервисов	2	
	Практические занятия	2	
	Практическое занятие №16. Работа с информационными ресурсами	2	
	Консультации	4	
	Всего:	58	

3. УСЛОВИЯ РЕАЛИЗАЦИИ ПРОГРАММЫ ДИСЦИПЛИНЫ

3.1. Материально-техническое обеспечение программы дисциплины

Кабинет «Информатики» оснащён посадочными местами по количеству обучающихся, рабочим местом преподавателя, техническими средствами.

Технические средства обучения:

- стационарный компьютер – рабочее место преподавателя;
- стационарный компьютер – рабочее место студента;
- мультимедиа проектор;
- экран навесной.

3.2. Информационное обеспечение обучения

Основные источники:

1. Сергеева, И. И. Информатика: учебник / И.И. Сергеева, А.А. Музалевская, Н.В. Тарасова. — 2-е изд., перераб. и доп. — Москва: ФОРУМ: ИНФРА-М, 2021. — 384 с. — (Среднее профессиональное образование). - ISBN 978-5-8199-0775-7. - Текст: электронный. - URL: <https://znanium.com/catalog/product/1583669> (дата обращения: 30.11.2021). – Режим доступа: по подписке.

3.3. Формы проведения занятий.

Для проведения занятий используются лекционные, практические занятия, интерактивные лекции, занятия с применением информационных технологий, занятия с использованием метода модерации, групповые дискуссии, компьютерные симуляции (компьютерное моделирование).

4. КОНТРОЛЬ И ОЦЕНКА РЕЗУЛЬТАТОВ ОСВОЕНИЯ ДИСЦИПЛИНЫ

Контроль и оценка результатов освоения учебной дисциплины осуществляется преподавателем в процессе проведения практических занятий, тестирования.

Результаты обучения	Критерии оценки	Методы оценки
Умения:		
– осуществлять поиск, анализ и интерпретацию информации, необходимой для выполнения задач профессиональной деятельности	Выполнение поиска, анализа и интерпретации информации, необходимой для выполнения задач профессиональной деятельности	Выполнение практических работ
– использовать информационные технологии в профессиональной деятельности	Создание документов в программе MS Word с применением колонок, гиперссылок и вставки в текст рисунков по профилю специальности. Создание документов с элементом таблицы с использованием математических формул в документах по профилю специальности. Выполнение расчётов в программе Microsoft Excel по профилю специальности. Выполнение построения и форматирования диаграмм в Microsoft Excel. Создание документов с использованием баз данных	Выполнение практических работ
Знания:		
– основные понятия автоматизированной обработки информации	Объяснение основных понятий автоматизированной обработки информации	Тестирование
– общий состав и структуру персональных компьютеров и вычислительных систем	Обоснование выбора необходимого состава и структуры персонального компьютера и вычислительных систем	Тестирование
– состав, функции и возможности использования информационных и телекоммуникационных технологий в профессиональной деятельности	Обоснование выбора информационных технологий для информационного моделирования, Описание состава, функций и возможностей информационных и коммуникационных технологий в	Тестирование

	профессиональной деятельности	
– методы и средства сбора, обработки, хранения, передачи и накопления информации	Описание разных методов и средств сбора, обработки, хранения, передачи и накопления информации	Тестирование
– базовые системные программные продукты и пакеты прикладных программ в области профессиональной деятельности	Описание базовых системных программных продуктов и пакетов прикладных программ в профессиональной деятельности	Тестирование

Вопросы для промежуточной аттестации

1. Роль и значение информационных революций.
2. Информатизация общества.
3. Информационная культура.
4. Информационные ресурсы.
5. Информационные системы.
6. Классификация информационных систем.
7. Автоматизированные информационные системы.
8. Технология автоматизации обработки данных: характеристика, назначение, основные компоненты
9. Файловая структура хранения данных.
10. Современный компьютер как совокупность аппаратуры и программных средств.
11. Центральный процессор, оперативная память, системная магистраль, внешние устройства (магнитная память, устройства ввода/вывода).
12. Компьютер как центральное звено системы обработки информации.
Состав вычислительной системы.
13. Иерархия программных средств.
14. Системное программное обеспечение. BIOS, операционная система, прикладные программы. Интерфейсы, стандарты. Операционные системы на ПК. Пользовательские интерфейсы: командная строка, меню, графический интерфейс пользователя, программы-оболочки.
15. Прикладное программное обеспечение.
16. Файловая структура хранения данных.
17. Файлы и каталоги. Понятие структуры файлов, поддерживаемые различными операционными системами.
18. Назначение и функции операционных систем. Интерфейс операционной системы.
19. Компьютерная графика
20. Растровый редактор Paint

21. Векторный редактор Corel Draw
22. Текстовый процессор, его возможности, интерфейс.
23. Способы форматирования документов.
24. Приемы работы с графическими объектами.
25. Использование таблиц и диаграмм в текстовом процессоре.
26. Основные понятия, возможности и принципы работы с ЭТ.
27. Использование Мастера функций при вычислении на рабочем листе.
28. Форматирование рабочих листов и ячеек.
29. Создание и форматирование диаграмм.
30. Сортировка и фильтрация данных.
31. Базы Данных и СУБД. Основные понятия БД.
32. Создание таблиц. Работа с макетом таблицы.
33. Ввод и редактирование данных в режиме таблицы.
34. Использование форм для заполнения полей таблицы записями.
35. Создание запроса и отчета.
36. Принципы создания презентации.
37. Ввод текста, форматирование. Изображения. Графики и диаграммы. Организационные диаграммы.
38. Настройка анимации. Ввод / изменение эффектов перехода. Перемещение слайдов в презентации.
39. Компьютерные телекоммуникации: назначение, структура, ресурсы.
40. Локальные и глобальные компьютерные сети.
41. Основные услуги компьютерных сетей: электронная почта, телеконференции, файловые архивы.
42. Сеть Интернет: структура, адресация, протоколы передачи.
43. Способы подключения.
44. Браузеры. Информационные ресурсы. Информационно – поисковые системы.

**Федеральное государственное автономное образовательное учреждение
высшего образования
«Балтийский федеральный университет имени Иммануила Канта»
(БФУ им. И. Канта)
Университетский колледж**

Утверждаю
Директор Университетского колледжа



А.С. Саратовская

РАБОЧАЯ ПРОГРАММА УЧЕБНОЙ ДИСЦИПЛИНЫ

**ИНФОРМАЦИОННЫЕ ТЕХНОЛОГИИ В ПРОФЕССИОНАЛЬНОЙ
ДЕЯТЕЛЬНОСТИ**

Специальность: 08.02.01 Строительство и эксплуатация зданий и сооружений

Калининград

Рабочая программа учебной дисциплины **«Информационные технологии в профессиональной деятельности»** разработана на основе Федерального государственного образовательного стандарта (ФГОС) среднего профессионального образования (СПО) по специальности **08.02.01 «Строительство и эксплуатация зданий и сооружений»**

Организация-разработчик:

**Федеральное государственное автономное образовательное учреждение высшего образования «Балтийский федеральный университет им. И. Канта»,
Университетский колледж**

Разработчик:

Погорлецкая И.Л., преподаватель отделения «Строительство и архитектура»

СОДЕРЖАНИЕ

1. ПАСПОРТ РАБОЧЕЙ ПРОГРАММЫ УЧЕБНОЙ ДИСЦИПЛИНЫ	4
2. СТРУКТУРА И СОДЕРЖАНИЕ УЧЕБНОЙ ДИСЦИПЛИНЫ	6
3. УСЛОВИЯ РЕАЛИЗАЦИИ ПРОГРАММЫ ДИСЦИПЛИНЫ	12
4. КОНТРОЛЬ И ОЦЕНКА РЕЗУЛЬТАТОВ ОСВОЕНИЯ ДИСЦИПЛИНЫ	13

1. ПАСПОРТ РАБОЧЕЙ ПРОГРАММЫ УЧЕБНОЙ ДИСЦИПЛИНЫ «Информационные технологии в профессиональной деятельности»

1.1. Область применения программы

Рабочая программа учебной дисциплины «**Информационные технологии в профессиональной деятельности**» является частью образовательной программы в соответствии с ФГОС СПО по специальности 08.02.01 «Строительство и эксплуатация зданий и сооружений».

1.2. Место дисциплины в структуре образовательной программы: общепрофессиональный цикл дисциплин.

1.3. Цели и задачи дисциплины – требования к результатам освоения дисциплины:

Развитие у студентов общих и профессиональных компетенций:

ОК 02 Использовать современные средства поиска, анализа и интерпретации информации и информационные технологии для выполнения задач профессиональной деятельности.

ОК 03 Планировать и реализовывать собственное профессиональной и личностное развитие, предпринимательскую деятельность в профессиональной сфере, использовать знания по правовой и финансовой грамотности в различных жизненных ситуациях.

ОК 04 Эффективно взаимодействовать и работать в коллективе и команде.

ОК 09 Пользоваться профессиональной документацией на государственном и иностранном языках.

ПК 1.3 Разрабатывать архитектурно-строительные чертежи с использованием средств автоматизированного проектирования.

ПК 1.4 Участвовать в разработке проекта производства работ с применением информационных технологий.

ПК 2.3 Проводить оперативный учет объемов выполняемых работ и расходов материальных ресурсов.

В результате освоения учебной дисциплины обучающийся должен **уметь:**

– применять средства информационных технологий для решения профессиональных задач;

– использовать программное обеспечение, компьютерные и телекоммуникационные средства в профессиональной деятельности;

– отображать информацию с помощью принтеров, плоттеров и средств мультимедиа;

- устанавливать пакеты прикладных программ;
- создавать многостраничные текстовые документы, удовлетворяющие требованиям ГОСТ 2.109-73 ЕСКД;
- выполнять расчеты по профилю специальности, используя электронные таблицы;
- выполнять архитектурно-строительные чертежи с помощью САПР и систем информационного моделирования.

В результате освоения учебной дисциплины обучающийся должен **знать**:

- состав, функции и возможности использования информационных и телекоммуникационных технологий для информационного моделирования (ВМ-технологий) в профессиональной деятельности;
- основные этапы решения профессиональных задач с помощью персонального компьютера;
- перечень периферийных устройств, необходимых для реализации автоматизированного рабочего места на базе персонального компьютера;
- технологию поиска информации;
- технологию освоения пакетов прикладных программ;
- технологию обработки многостраничных текстовых документов и оформлению согласно требованиям ГОСТ 2.109-73 ЕСКД;
- правила выполнения расчетных операций по профилю специальности в электронных таблицах;
- назначение и возможности САПР и систем информационного моделирования;
- основные команды САПР и систем информационного моделирования;
- технологию выполнения чертежей с использованием систем автоматизированного проектирования.

1.4. Количество часов на освоение программы дисциплины:

максимальной учебной нагрузки студента **128** часов, в том числе:

- обязательной аудиторной учебной нагрузки обучающегося **112** часа;
- консультаций 4 часа;
- самостоятельной работы обучающегося **12** часов

2. СТРУКТУРА И СОДЕРЖАНИЕ УЧЕБНОЙ ДИСЦИПЛИНЫ

2.1. Объем учебной дисциплины и виды учебной работы

Вид учебной работы	Объем часов
Максимальная учебная нагрузка (всего)	128
Обязательная аудиторная учебная нагрузка (всего)	112
в том числе:	
практические занятия	84
лабораторные занятия	-
курсовая работа, проект	-
Консультации	4
Самостоятельная работа обучающегося (всего)	12
Практическая подготовка	104
Промежуточная аттестация в форме: 4 семестр – другие формы контроля: итоговая оценка, выставляемая на основании оценок текущего контроля знаний, обучающихся в течение семестра; 5 семестр - дифференцированный зачет	

2.2. Тематический план и содержание учебной дисциплины «Информационные технологии в профессиональной деятельности»

Наименование разделов и тем	Содержание учебного материала, лабораторные работы и практические занятия, самостоятельная работа обучающихся, курсовая работа (проект) (если предусмотрены)	Объем в часах	Коды компетенций
1	2	3	4
Тема 1. Методы и средства информационных технологий.	Содержание учебного материала	4	ОК 02., ОК 03., ОК 09., ПК. 1.3., ПК. 1.4., ПК2.3
	1. Цели и задачи дисциплины. Принципы использования информационных технологий в профессиональной деятельности. Средства обработки информации. Состав автоматизированного рабочего места.	2	
	В том числе, практических занятий	2	
	Практическое занятие №1. Работа с периферийными устройствами (принтер, плоттер, сканер, проектор).	2	
	Самостоятельная работа обучающихся	2	
	Работа с дополнительной литературой и интернет-источников, определение оптимальной конфигурации офисного персонального компьютера.	2	
Тема 2. Программные средства информационных технологий.	Содержание учебного материала	24	ОК 02., ОК 03., ОК 09., ПК. 1.3., ПК. 1.4., ПК2.3
	1. Прикладное программное обеспечение в профессиональной деятельности. Основные методы и средства обработки графической информации.	2	
	2. Средства обработки текстовой информации.	2	
	3. Основные методы и средства обработки табличной информации.	2	
	В том числе, практических занятий	18	
	Практическое занятие №2. Сканирование текстовых и графических материалов. Редактирование отсканированных документов в растровом редакторе.	2	
	Практическое занятие №3. Работа с растровым редактором.	2	
	Практическое занятие №4. Обработка текстовой информации.	2	
Практическое занятие №5. Создание текстового документа, удовлетворяющего требованиям ГОСТ 2.109-73 ЕСКД.	2		

	Практическое занятие №6. Создание многостраничного текстового документа, удовлетворяющего требованиям ГОСТ 2.109-73 ЕСКД.	2	
	Практическое занятие №7. Создание электронных таблиц по профилю специальности.	2	
	Практическое занятие №8. Форматирование электронных таблиц по профилю специальности.	2	
	Практическое занятие №9. Выполнение расчетных операций по профилю специальности в электронных таблицах.	2	
	Практическое занятие №10. Графический анализ расчётов по профилю специальности в электронных таблицах.	2	
	Самостоятельная работа обучающихся	2	
	Работа с дополнительной литературой, изучение перспектив развития информационных технологий в профессиональной деятельности, составление таблицы характеристик и назначений основных прикладных программ	2	
Тема 3. Двух- и трехмерное моделирование.	Содержание учебного материала	40	ОК 02., ОК 03., ОК 09., ПК. 1.3., ПК. 1.4.ПК2.3
	1. Общее представление о двух- и трехмерном моделировании. Программы для двух и трехмерного моделирования. Обзор программных продуктов для строительной отрасли.	2	
	2. Декартовы и полярные координаты в 2D- и 3D пространстве. Пользовательская система координат. Поверхностное моделирование. Типы моделей трехмерных объектов.	2	
	3. Средства создания базовых геометрических объектов (тел).	2	
	4. Средства выполнения операций редактирования объектов (тел). Свойства и визуализация.	2	
	5. Использование полезных приложений, специализированного инструментария при оформлении проектной документации для строительства в соответствии с ГОСТ Р 21.1101-2013. Средства создания чертежной документации из двух- и трехмерного пространства.	2	
	В том числе, практических занятий	30	
	Практическое занятие № 11. Изучение интерфейса программы. Организация	2	

	рабочего пространства для двух и трёхмерного моделирования.		
	Практическое занятие № 12. Создание простейших объектов – примитивов.	2	
	Практическое занятие № 13. Создание трёхмерных объектов из плоских чертежей.	2	
	Практическое занятие № 14. Редактирование двух и трёхмерных объектов.	2	
	Практическое занятие № 15. Применение команд редактирования при создании модели.	2	
	Практическое занятие № 16. Применение функций для обеспечения необходимой точности построения моделей.	2	
	Практическое занятие № 17. Простановка размеров на чертеже.	2	
	Практическое занятие № 18. Создание библиотеки объектов для многократного использования. Применение объектов из библиотек и модулей для оформления чертежей в соответствии с требованиями ГОСТ Р 21.1101-2013	2	
	Практическое занятие № 19. Визуализация двух- и трехмерных объектов. Наложение материалов и текстур.	2	
	Практическое занятие № 20. Визуализация трёхмерных объектов. Настройка освещения и отображение теней. Рендеринг.	2	
	Практическое занятие № 21. Предпечатная подготовка: отображение одного или нескольких масштабированных видов проекта на листе чертежа стандартного размера.	2	
	Практическое занятие № 22-25. Построение модели здания по плану этажа.	8	
	Самостоятельная работа обучающихся	2	
	Создание плоских чертежей из 3D модели	2	
Тема 4.	Содержание учебного материала	40	ОК 02., ОК 03., ОК 04., ОК 09., ПК. 1.3., ПК. 1.4.ПК2.3
Программное обеспечение для информационного моделирования.	1. Понятие BIM – технологий. Состав, функции и возможности использования пакетов прикладных программ для информационного моделирования (BIM-технологий) в профессиональной деятельности.	2	
	2. Инструменты реализации BIM.	2	
	3. Способы создания BIM модели. Чтение (интерпретация) интерфейса специализированного программного обеспечения, поиск контекстной помощи,	2	

работа с документацией.		
4. Коллективная работа над проектом. Применение специализированного программного обеспечения.	2	
В том числе, практических занятий		32
Практическое занятие №. 26. Введение в информационное моделирование. Установка (особенности установки) программного обеспечения на ПК. Пользовательский интерфейс.	2	
Практическое занятие № 27. Эскизное проектирование. Настройка проекта. Построение формообразующих элементов: каркас здания – оси и уровни.	2	
Практическое занятие №. 28. Работа с инструментами создания каркасных элементов, проектирование стен, перекрытий.	2	
Практическое занятие № 29-30. Назначение материалов. Проектирование и заполнение проемов: окон, дверей, витражи.	4	
Практическое занятие № 31. Работа с инструментами создания каркасных элементов, проектирование лестниц, пандусов, ограждения.	2	
Практическое занятие №. 32. Работа с инструментами создания каркасных элементов, построение крыши и стропильные системы.	2	
Практическое занятие № 33. Создание дополнительных архитектурных и интерьерных элементов с использованием библиотеки объектов.	2	
Практическое занятие № 34. Нанесение размеров.	2	
Практическое занятие № 35. Визуализация. Построение фотоизображений.	2	
Практическое занятие № 36-37. Визуализация. Объемные виды, сечения.	4	
Практическое занятие № 38. Организация многопользовательской работы. Создание центрального и локальных файлов.	2	
Практическое занятие № 39-40. Получение рабочей документации. Формирование смет, аннотаций, спецификаций, чертежей. Размещение на листах.	4	
Практическое занятие № 41. Экспорт в САПР	2	
Самостоятельная работа обучающихся		4

	Экспорт проекта. Предпечатная подготовка. Вывод чертежа на печать.	4	
Тема 5. Электронные коммуникации в профессиональной деятельности	Содержание учебного материала	4	ОК 02., ОК 03., ОК 09., ПК. 1.3., ПК. 1.4. ПК2.3
	1. Понятие компьютерных (электронных) коммуникаций. Программы и службы для совместной работы над проектами, позволяющие просматривать данные, обмениваться ими и выполнять поиск в облаке.	2	
	2. Основные принципы работы в сети Интернет. Организация поиска информации в сети Интернет		
	В том числе, практических занятий	2	
	Практическое занятие № 42. Применение облачных технологий в профессиональной деятельности. Создание, совместная работа и выполнение расчетов в облаке.	2	
	Самостоятельная работа обучающихся	2	
	Работа с информацией в Интернет, сбор и анализ по профессионально значимым информационным ресурсам;	2	
Консультации		4	
Всего:		128	

3. УСЛОВИЯ РЕАЛИЗАЦИИ ПРОГРАММЫ ДИСЦИПЛИНЫ

3.1. Материально-техническое обеспечение программы дисциплины

Лаборатория «Информационных технологий в профессиональной деятельности» оснащена посадочными местами по количеству обучающихся, рабочим местом преподавателя, техническими средствами.

Технические средства обучения:

- стационарный компьютер – рабочее место преподавателя;
- стационарный компьютер – рабочее место студента;
- мультимедиа проектор;
- экран навесной.

3.2. Информационное обеспечение обучения

Основная литература:

1. Гвоздева, В. А. Базовые и прикладные информационные технологии: учебник / В.А. Гвоздева. — Москва: ФОРУМ: ИНФРА-М, 2021. — 383 с. — (Высшее образование). - ISBN 978-5-8199-0885-3. - Текст: электронный. - URL: <https://znanium.com/catalog/product/1406486> (дата обращения: 01.12.2021). – Режим доступа: по подписке.

2. Колесниченко, Н. М. Инженерная и компьютерная графика: учебное пособие / Н. М. Колесниченко, Н. Н. Черняева. - 2-е изд. - Москва; Вологда: Инфра-Инженерия, 2021. - 236 с. - ISBN 978-5-9729-0670-3. - Текст: электронный. - URL: <https://znanium.com/catalog/product/1833114> (дата обращения: 01.12.2021). – Режим доступа: по подписке.

3.3. Формы и методы проведения занятий

Для проведения занятий используются лекционные, практические занятия, занятия с применением информационных технологий, компьютерные симуляции (компьютерное моделирование), составление и защита портфолио.

4. КОНТРОЛЬ И ОЦЕНКА РЕЗУЛЬТАТОВ ОСВОЕНИЯ ДИСЦИПЛИНЫ

Контроль и оценка результатов освоения учебной дисциплины осуществляется преподавателем в процессе проведения практических занятий, тестирования, а также выполнения обучающимися индивидуальных заданий.

Результаты обучения	Критерии оценки	Методы оценки
Уметь: – применять средства информационных технологий для решения профессиональных задач;	Создание чертежей по профилю специальности	Оценка результатов выполнения практических работ
– использовать программное обеспечение, компьютерные и телекоммуникационные средства в профессиональной деятельности;	Выполнение всех видов работ по программному обеспечению при информационном моделировании, визуализации, создании чертежной документации.	Оценка результатов выполнения практических работ
– отображать информацию с помощью принтеров, плоттеров и средств мультимедиа;	Перечисление этапов подготовки чертежа к печати.	Оценка результатов выполнения практических работ
– устанавливать пакеты прикладных программ;	Исследование системных требований антивирусного ПО Исследование свойств ОС Сравнение параметров ОС с требованиями антивирусного ПО Установление антивирусного ПО	Оценка результатов выполнения практических работ
– создавать многостраничные текстовые документы, удовлетворяющие требованиям ГОСТ 2.109-73 ЕСКД;	Ввод, редактирование и форматирование многостраничных текстовых документов, удовлетворяющие требованиям ГОСТ 2.109-73 ЕСКД.	Оценка результатов выполнения практических работ
– выполнять расчеты по профилю специальности, используя электронные таблицы;	Решение задач по профилю специальности, используя электронные таблицы.	Оценка результатов выполнения практических работ
– выполнять архитектурно-строительные чертежи с помощью САПР и систем информационного моделирования.	Создание и оформление архитектурно-строительных чертежей с помощью САПР и систем информационного моделирования	Оценка результатов выполнения практических работ
Знать: – состав, функции и возможности использования	Выбор информационных технологий для информационного	Тестирование

информационных и телекоммуникационных технологий для информационного моделирования (ВМ-технологий) в профессиональной деятельности;	моделирования. Описание состава, функций и возможностей информационных и коммуникационных технологий в профессиональной деятельности	
– основные этапы решения профессиональных задач с помощью персонального компьютера;	Выбор необходимого программного обеспечение для решения профессиональных задач. Перечисление основных этапов решения, правильность последовательности выполнения действий при решении профессиональных задач с помощью персонального компьютера	Тестирование
– перечень периферийных устройств, необходимых для реализации автоматизированного рабочего места на базе персонального компьютера;	Описание периферийных устройств, необходимых для реализации автоматизированного рабочего места на базе персонального компьютера	Тестирование
– технологию поиска информации;	Описание поисковых систем в профессиональной деятельности.	Тестирование
– технологию освоения пакетов прикладных программ;	Подбор информационных ресурсов для решения профессиональных задач	Тестирование
– технологию обработки многостраничных текстовых документов и оформлению согласно требованиям ГОСТ 2.109-73 ЕСКД;	Составление рационального алгоритма оформления текстовых документов согласно требованиям ГОСТ 2.109-73 ЕСКД.	Тестирование
– правила выполнения расчетных операций по профилю специальности в электронных таблицах;	Составление рационального алгоритма выполнения расчётов.	Тестирование
– основные команды САПР и систем информационного моделирования;	Систематизация возможностей и назначения САПР и систем информационного моделирования	Тестирование
– технологию выполнения чертежей с использованием систем автоматизированного проектирования;	Описание организации работы с чертежами. Объяснение работы команд построения объектов. Объяснение работы команд	Тестирование

	<p>редактирования объектов. Описание команд работы с тестом. Изложение алгоритма работы команд штриховка и заливка. Описание команд простановки размеров.</p>	
--	--	--

Вопросы для промежуточной аттестации

1. Состав информационных и телекоммуникационных технологий для информационного моделирования (ВМ-технологий) в профессиональной деятельности.
2. Функции и возможности использования информационных и телекоммуникационных технологий для информационного моделирования.
3. Базовая аппаратная конфигурация.
4. Периферийное оборудование.
5. Классификация программных средств.
6. Прикладное ПО для работы с графикой.
7. Понятия растровой и векторной графики.
8. Хранение графической информации в компьютере.
9. Типы и основные характеристики сканеров. Основные этапы сканирования.
10. Интерфейс, настройка векторного редактора.
11. Панель инструментов векторного редактора. Назначение инструментов.
12. Изменение размера изображения, холста, выделенной области в векторном редакторе.
13. Вращение изображений, зеркальное отображение в векторном редакторе.
14. Понятие слоя, основные действия со слоями в векторном редакторе.
15. Рисование кистью, изменения свойств кисти в векторном редакторе.
16. Создание текста в векторном редакторе.
17. Корректирующие фильтры в векторном редакторе.
18. Подготовка изображений к печати.
19. Настройка САПР.
20. Средства обеспечения точности построения объектов в САПР.
21. Ввод координат. Декартовые и полярные координаты.
22. Разделение чертежа по слоям. Управление видимостью слоя. Блокировка слоев. Назначение свойств слою.
23. Объектная привязка. Виды привязок, управление.
24. Стратегические правила управления проектом.
25. Назначение и правила работы с командами рисования

26. Назначение и правила работы командами редактирования.
27. Выбор объектов. Редактирование с помощью ручек.
28. Текст. Текстовые стили. Однострочный текст. Многострочный текст.
29. Создание, форматирование таблиц.
30. Блок. Создание блока. Вставка блока.
31. Штриховка.
32. Простановка размеров. Линейные размеры. Параллельный размер. Базовые размеры. Размерная цепь. Радиальные размеры. Угловые размеры.
33. Мультивыноски.
34. Управление стилями.
35. Пространство модели и пространство листа. Настройка параметров листа. Видовые экраны. Подготовка чертежа к печати.
36. Понятие BIM – технологий.
37. Состав, функции и возможности использования пакетов прикладных программ для информационного моделирования (BIM-технологий) в профессиональной деятельности.
38. Инструменты реализации BIM.
39. Способы создания BIM модели.
40. Настройка проекта в системе информационного моделирования.
41. Рабочая среда проекта в системе информационного моделирования.
42. Настройка конструкторской сетки в системе информационного моделирования.
43. Библиотеки в системе информационного моделирования.
44. Конструктивные элементы панели инструментов.
45. Инструмент Стена
46. Инструмент Перекрытия.
47. Инструмент 3-D сетка.
48. Инструмент Колонна.
49. Инструмент Балка.
50. Способы построения крыши.
51. Способы построения стропильной системы.
52. Инструменты проектирования проемов здания.
53. Создание окон и дверей.
54. Создание лестниц.
55. Назначение материалов.
56. Разрезы, фасады.
57. Правила Нанесения размеров.
58. Визуализация проекта. Параметры построения фотореалистического изображения.

59. Формирование смет, аннотаций, спецификаций, чертежей.
60. Размещение на листах.
61. Экспорт в САПР.
62. Навигация в глобальной сети Internet.
63. Поисковые системы.
64. Программы и службы для совместной работы над проектами, позволяющие просматривать данные, обмениваться ими и выполнять поиск в облаке.

**Федеральное государственное автономное образовательное учреждение
высшего образования
«Балтийский федеральный университет имени Иммануила Канта»
(БФУ им. И. Канта)
Университетский колледж**

Утверждаю
Директор Университетского колледжа



А.С. Саратовская

РАБОЧАЯ ПРОГРАММА УЧЕБНОЙ ДИСЦИПЛИНЫ

ИСТОРИЯ

Специальность: 08.02.01 Строительство и эксплуатация зданий и сооружений

Калининград

Рабочая программа учебной дисциплины **«История»** разработана на основе Федерального государственного образовательного стандарта (ФГОС) среднего профессионального образования (СПО) по специальностям **08.02.01 «Строительство и эксплуатация зданий и сооружений»**.

Организация-разработчик:

**Федеральное государственное автономное образовательное учреждение высшего образования «Балтийский федеральный университет им. И. Канта»,
Университетский колледж**

Разработчик:

Лазаренко С. С., преподаватель отделения адаптации

СОДЕРЖАНИЕ

1. ПАСПОРТ РАБОЧЕЙ ПРОГРАММЫ УЧЕБНОЙ ДИСЦИПЛИНЫ	4
2. СТРУКТУРА И СОДЕРЖАНИЕ УЧЕБНОЙ ДИСЦИПЛИНЫ	7
3. УСЛОВИЯ РЕАЛИЗАЦИИ ПРОГРАММЫ ДИСЦИПЛИНЫ	12
4. КОНТРОЛЬ И ОЦЕНКА РЕЗУЛЬТАТОВ ОСВОЕНИЯ ДИСЦИПЛИНЫ	13

1. ПАСПОРТ РАБОЧЕЙ ПРОГРАММЫ УЧЕБНОЙ ДИСЦИПЛИНЫ «История»

1.1. Область применения программы

Рабочая программа учебной дисциплины «История» является частью образовательной программы в соответствии с ФГОС СПО по специальности 08.02.01 «Строительство и эксплуатация зданий и сооружений».

1.2. Место дисциплины в структуре образовательной программы: общий гуманитарный и социально - экономический цикл.

1.3. Цели и задачи дисциплины – требования к результатам освоения дисциплины:

Развитие у студентов общих компетенций:

ОК 03 Планировать и реализовывать собственное профессиональное и личностное развитие, предпринимательскую деятельность в профессиональной сфере, использовать знания по правовой и финансовой грамотности в различных жизненных ситуациях.

ОК 04 Эффективно взаимодействовать и работать в коллективе и команде.

ОК 05 Осуществлять устную и письменную коммуникацию на государственном языке Российской Федерации с учетом особенностей социального и культурного контекста.

ОК 06 Проявлять гражданско-патриотическую позицию, демонстрировать осознанное поведение на основе традиционных российских духовно-нравственных ценностей, в том числе с учетом гармонизации межнациональных и межрелигиозных отношений, применять стандарты антикоррупционного поведения.

ОК 07 Содействовать сохранению окружающей среды, ресурсосбережению, применять знания об изменении климата, принципы бережливого производства, эффективно действовать в чрезвычайных ситуациях.

В результате освоения учебной дисциплины обучающийся должен **уметь:**

- получать необходимую информацию, делать сравнительный анализ документов, видео- и фотоматериалов;
- самостоятельно осуществлять поиск методов решения практических задач, применения различных методов познания;
- вести диалог, обосновывать свою точку зрения в дискуссии по исторической тематике;

- применять исторические знания в профессиональной и общественной деятельности, поликультурном общении;
- осуществлять коммуникацию, передавать информацию на государственном языке Российской Федерации с учётом особенностей социального и культурного контекста;
- толковать содержание основных терминов исторической и общественно-политической лексики;
- самостоятельно работать с документами, таблицами и схемами, отражающими исторические события;
- читать карты, ориентируясь в историческом пространстве и времени;
- осуществлять проектную деятельность и историческую реконструкцию с привлечением различных источников;
- давать оценку историческим событиям и явлениям, деятельности исторических личностей;
- ориентироваться в современной экономической, политической, культурной ситуации в России и мире;
- выявлять взаимосвязь отечественных, в том числе региональных, социально-экономических, политических и культурных проблем с мировыми;
- самостоятельно оценивать и принимать решения, определяющие стратегию личностного поведения с учетом духовно-нравственных ценностей и обеспечения национальной безопасности;
- преобразовывать текстовую информацию в иную (график, диаграмма, таблица).

В результате освоения учебной дисциплины обучающийся должен **знать**:

- комплекса сведений об истории России и человечества в целом, общего и особенного в мировом историческом процессе;
- основного содержания и исторического назначения важнейших правовых и законодательных актов Российской Федерации, мирового и регионального значения;
- информации об основных достижениях научно-технического прогресса в России и ведущих странах мира;
- сведений об историческом опыте развития профильных отраслей;
- информации о профессиональной и общественной деятельности, осуществляемой выдающимися представителями отрасли;
- особенностей социально-экономического и культурного развития России, и её регионов;

- роли науки, культуры и религии в сохранении, укреплении национальных и государственных традиций;
- сведений о причинах, событиях и итогах Второй мировой войны и Великой Отечественной войны советского народа;
- информации о подвигах соотечественников в сложнейшие периоды истории Отечества;
- процессов, происходящих в послевоенный период;
- направлений восстановления и развития СССР;
- важнейших событий региональной истории, сведений о людях, внесших вклад в защиту Родины и социально-экономическое развитие Отечества;
- основных направлений развития ключевых регионов мира на рубеже XX и XXI вв.;
- сведений о сущности и причинах локальных, региональных, межгосударственных конфликтов в конце XX – начале XXI вв.;
- основных процессов (интеграционных, поликультурных, миграционных и иных) политического и экономического развития ведущих регионов мира;
- назначения международных организаций и их деятельности: ООН, НАТО, ЕС, ОДКБ и др.;
- современных направлений социально-экономического и культурного развития России;
- содержания важнейших нормативно-правовых актов и исторического опыта решения проблем сохранения окружающей среды, ресурсосбережения, действий в чрезвычайных ситуациях;
- основных направлений современной государственной политики в сфере обеспечения национальной безопасности Российской Федерации.
- основных информационных источников, необходимых для изучения истории России и ведущих регионов мира.

1.4. Количество часов на освоение программы дисциплины:

максимальной учебной нагрузки обучающегося **36** часов,

- обязательной аудиторной учебной нагрузки обучающегося **32** часа.
- самостоятельной работы обучающегося **4** часа.

2. СТРУКТУРА И СОДЕРЖАНИЕ УЧЕБНОЙ ДИСЦИПЛИНЫ

2.1. Объем учебной дисциплины и виды учебной работы

Вид учебной работы	Объем часов
Максимальная учебная нагрузка (всего)	36
Обязательная аудиторная учебная нагрузка (всего)	32
в том числе:	
практические занятия	16
лабораторные занятия	-
курсовая работа, проект	-
Консультации	-
Самостоятельная работа обучающегося (всего)	6
Практическая подготовка	-
Промежуточная аттестация в форме: 3 семестр – дифференцированный зачет	

2.2. Тематический план и содержание учебной дисциплины «История»

Наименование разделов и тем	Содержание учебного материала, лабораторные работы и практические занятия, самостоятельная работа обучающихся, курсовая работа (проект) (если предусмотрены)	Объем часов	Коды компетенций
1	2	3	4
Введение. Специфика изучаемого курса истории.	Содержание учебного материала	2	<i>OK 5; OK 7;</i>
	Пояснение специфических особенностей в структуре, задачах и целях изучаемого курса истории. Повторение основных этапов истории России в XX веке.	2	
Раздел 1. Россия и мир во второй половине XX века.		12	
Тема 1.1. Формирование и развитие биполярного мира. «Холодная война».	Содержание учебного материала	4	
	Характеристика основных этапов и сражений Великой Отечественной Войны. Предпосылки и причины формирования биполярного мира. Основные этапы «Холодной войны». Выполнение таблицы и графика.	1	<i>OK 5; OK 6</i>
	Практическое занятие Работа с политической картой мира. Подготовка к составлению таблицы и графика.	3	
Тема 1.2. Создание, назначение и основные направления деятельности ООН, НАТО, ЕС, СБСЕ.	Содержание учебного материала	4	
	История создания и назначение ООН, НАТО, ЕС и других организаций. Основные направления деятельности международных организаций и объединений.	1	<i>OK 3; OK 5; OK 6</i>
	Практическое занятие Защита рефератов по теме 1.2.	3	
Тема 1.3. Распад СССР. Изменение геополитической ситуации.	Содержание учебного материала	4	
	Выявление основных внутри и внешнеполитических причин распада СССР. Крах биполярного мира. Изменение геополитической карты. Выполнение таблицы. Тест.	1	<i>OK 5; OK 6</i>

	Практическое занятие	3	
	Подготовка к выполнению таблицы и тестовому заданию.		
Раздел 2. Политическое и экономическое развитие ведущих государств и регионов мира в конце XX- начале XXI в.в.		10	
Тема 2.1. Развитие России после 1991 г.	Содержание учебного материала	4	
	Становление демократического строя в Российской Федерации. Политический кризис, конституция РФ 1993 г. Обострение внутривнутриполитических и международных противоречий. Кавказский вопрос. Выборы президента РФ 1996 г. Изменение политической ситуации после 2000 года. Интеграционные и дезинтеграционные процессы в России и на внешнеполитической арене.	2	<i>OK 5; OK 6;</i>
	Самостоятельная работа обучающихся	2	
	Подготовка к составлению таблицы. Подготовка к тестовому заданию.		
Тема 2.2. США в конце XX- начале XXI в.в.	Содержание учебного материала	1	
	Политическая ситуация в США. Кризисные явления в экономике и их глобальные последствия. Америка и НАТО. США и РФ, политика «перезагрузки».	1	<i>OK 3; OK 6</i>
Тема 2.3. Развитие стран ЕС на современном этапе.	Содержание учебного материала	1	
	Политические и экономические перспективы Европейского союза в условиях мирового экономического кризиса. Взаимоотношения ЕС с Россией.	1	<i>OK 3; OK 6</i>
Тема 2.4. Политическое и экономическое развитие ведущих стран среднего и дальнего Востока.	Содержание учебного материала	4	
	Индия, проблемы и перспективы развития. Китай – сильнейшая экономика мира. Япония. «Азиатские драконы». Взаимоотношения стран региона с РФ.	1	<i>OK 3; OK 6</i>
	Практическое занятие	3	
	Подготовка конспектов по темам. Подготовка к тестовому заданию.		

Раздел 3. Сущность и причины локальных, региональных, межгосударственных конфликтов в конце XX в. начале XXI в.		6	
Тема 3.1. Политический конфликт, кризис.	Содержание учебного материала	1	
	Понятие, кризис и конфликт. Сущность, причины, типология политических конфликтов. Методы и пути урегулирования конфликтов.	1	OK 3; OK 5; OK 6;
Тема 3.2. География и сущность основных конфликтов конца XX - начала XXI в.в.	Содержание учебного материала	3	
	Основные локальные конфликты конца XX - начала XXI в.в. Причины, ход и последствия. Участие России в локальных и региональных конфликтах.	1	OK 3; OK 5; OK 6;
	Практическое занятие	2	
Тема 3.3. Угроза международного терроризма.	Содержание учебного материала	2	
	Понятие терроризма. Основные экстремистские организации. Усилия различных стран по борьбе с международным терроризмом. Тест.	2	OK 7; OK 4
Раздел 4. Наука, культура и религия в сохранении и укреплении национальных и государственных традиций.		6	
Тема 4.1. Культура, наука и религия в формировании исторической памяти и менталитета страны.	Содержание учебного материала	1	
	Понятие «наука». Роль фундаментальной и прикладной науки в экономическом развитии государства. Культура и религия как важнейшие социальные институты. Механизм воспроизводства духовных ценностей. Понятия «историческая память» и «менталитет».	1	OK 3; OK 5; OK 6
Тема 4.2. Правовые основы государства.	Содержание учебного материала	5	
	Нормативная составляющая как основной элемент политической системы государства. Перспективы развития России и основных регионов мира в XXI в.в.	1	OK 3; OK 5; OK 6;

	Практическое занятие	2	
	Содержание и назначение важнейших правовых и законодательных актов		
	Самостоятельная работа обучающихся:	2	
	Подготовка к тестовому заданию.		
Всего:		36	

3. УСЛОВИЯ РЕАЛИЗАЦИИ ПРОГРАММЫ ДИСЦИПЛИНЫ

3.1. Материально-техническое обеспечение программы дисциплины

Кабинет социально-экономических дисциплин оснащён посадочными местами по количеству обучающихся, рабочим местом преподавателя, техническими средствами.

Технические средства обучения:

- стационарный компьютер;
- мультимедиа проектор;
- экран навесной.

3.2. Информационное обеспечение обучения

Основные источники:

1. Загладин Н.В. История. Всеобщая история. Новейшая история. 1914 г. — начало XXI в.: учебник для 10–11 классов . Базовый и углублённый уровни / Н.В. Загладин, Л.С. Белоусов. - Москва : Русское слово, 2020. - 288 с. - ISBN 978-5-533-00877-8. - URL: <https://ibooks.ru/bookshelf/374139/reading> (дата обращения: 09.06.2023). - Текст: электронный.

2. Никонов В.А. История. История России. 1914 г. — начало XXI в.: учебник для 10 класса . в 2 ч. Ч. 2. 1945—2016 / В.А. Никонов, С.В. Девятов. - Москва : Русское слово, 2020. - 240 с. - ISBN 978-5-533-00950-8. - URL: <https://ibooks.ru/bookshelf/374143/reading> (дата обращения: 09.06.2023). - Текст: электронный.

3.3. Формы и методы проведения занятий

Для проведения занятий используются лекционные, практические, семинарские занятия, семинары - практикумы, интерактивные лекции, эвристические беседы, занятия с применением информационных технологий, групповые дискуссии, занятия-тренинги, работа с нормативными и др. документами в малых группах, работа в малых группах сменного состава, деловые игры, занятие-конференция, занятие –дебаты.

4. КОНТРОЛЬ И ОЦЕНКА РЕЗУЛЬТАТОВ ОСВОЕНИЯ ДИСЦИПЛИНЫ

Контроль и оценка результатов освоения учебной дисциплины осуществляется преподавателем в процессе проведения практических занятий, тестирования.

Результаты обучения	Критерии оценки	Методы оценки
Умения:		
– получать необходимую информацию, делать сравнительный анализ документов, видео- и фотоматериалов;	Получение необходимой информации и проведение анализа информации	Выполнение практических работ
– самостоятельно осуществлять поиск методов решения практических задач, применения различных методов познания	Применение методов решения практических задач	Выполнение практических работ
– вести диалог, обосновывать свою точку зрения в дискуссии по исторической тематике;	Грамотность при ведении диалога; Подкрепление своей позиции аргументами;	Выполнение практических работ
– применять исторические знания в профессиональной и общественной деятельности, поликультурном общении;	Применение в дискуссии знаний по истории;	Выполнение практических работ
– осуществлять коммуникацию, передавать информацию на государственном языке Российской Федерации с учётом особенностей социального и культурного контекста;	Грамотность при ведении диалога на государственном языке Российской Федерации с учётом особенностей социального и культурного контекста; Подкрепление своей позиции аргументами;	Выполнение практических работ
– толковать содержание основных терминов исторической и общественно-политической лексики	Грамотность при толковании исторических и общественно-политических терминов;	Выполнение практических работ
– самостоятельно работать с документами, таблицами и схемами, отражающими исторические события; – преобразовывать текстовую информацию в иную (график, диаграмма, таблица).	Построение и анализ графиков, таблиц.	Выполнение практических работ
– читать карты, ориентируясь в историческом пространстве и времени;	Использование карт по истории	Выполнение практических работ
– осуществлять проектную	Выполнение презентации с	Выполнение

деятельность и историческую реконструкцию с привлечением различных источников;	привлечением различных источников	практических работ
– давать оценку историческим событиям и явлениям, деятельности исторических личностей;	Оценка исторических событий, явлений, деятелей;	Выполнение практических работ
– ориентироваться в современной экономической, политической, культурной ситуации в России и мире;	Использование различных источников для ориентации в современной ситуации в России и в мире;	Выполнение практических работ
– выявлять взаимосвязь отечественных, в том числе региональных, социально-экономических, политических и культурных проблем с мировыми;	Установление причинно-следственных связей между основными современными отечественными и мировыми экономическими, политическими и культурными процессами.	Выполнение практических работ
– самостоятельно оценивать и принимать решения, определяющие стратегию личностного поведения с учетом духовно-нравственных ценностей и обеспечения национальной безопасности;	Способность определять стратегию личностного поведения с учетом духовно-нравственных ценностей и обеспечения национальной безопасности	Выполнение практических работ
Знания:		
– комплекса сведений об истории России и человечества в целом, общего и особенного в мировом историческом процессе;	Воспроизведение знаний комплекса истории России в целом;	Тестирование
– основного содержания и исторического назначения важнейших правовых и законодательных актов Российской Федерации, мирового и регионального значения;	Понимание основных положений региональных и международных законодательных актов. Сравнение их содержания с конституцией РФ.	Тестирование
– информации об основных достижениях научно-технического прогресса в России и ведущих странах мира; – сведений об историческом опыте развития профильных отраслей;	Сравнение информации об основных достижениях научно-технического прогресса в России и ведущих странах мира;	Тестирование
– информации о профессиональной и общественной деятельности, осуществляемой выдающимися представителями отрасли;	Сравнение сведений об историческом опыте развития профильных отраслей;	Тестирование
– особенностей социально-	Способность дать определение	Тестирование

экономического и культурного развития России, и её регионов; – роли науки, культуры и религии в сохранении, укреплении национальных и государственных традиций;	категорий: культура, наука, религия, традиция; Сопоставление роли данных сфер для сохранения основ государственности.	
– сведений о причинах, событиях и итогах Второй мировой войны и Великой Отечественной войны советского народа;	Характеристика причин, событий и сражений Второй мировой войны и Великой Отечественной войны советского народа;	Тестирование
– информации о подвигах соотечественников в сложнейшие периоды истории Отечества;	Рассказ подвигах в сложнейшие периоды истории Отечества;	Тестирование
– процессов, происходящих в послевоенный период; – направлений восстановления и развития СССР;	Характеристика процессов и направлений, происходящих послевоенный период и период восстановления и развития СССР;	Тестирование
– важнейших событий региональной истории, сведений о людях, внесших вклад в защиту Родины и социально-экономическое развитие Отечества;	Осознание роли науки и культуры в сохранении и укреплении государственных традиций;	Тестирование
– основных направлений развития ключевых регионов мира на рубеже XX и XXI вв.;	Определение основных событий региональной истории;	Тестирование
– сведений о сущности и причинах локальных, региональных, межгосударственных конфликтов в конце XX – начале XXI вв.;	Определение основных направлений развития ключевых регионов мира в XX – начале XXI вв.;	Тестирование
– основных процессов (интеграционных, поликультурных, миграционных и иных) политического и экономического развития ведущих регионов мира;	Определение основных процессов политического и экономического развития ведущих стран мира;	Тестирование
– назначения международных организаций и их деятельности: ООН, НАТО, ЕС, ОДКБ и др.;	Представление и понимание роли и функций основных международных организаций, союзов и блоков; Сравнение значимости их деятельности	Тестирование
– современных направлений социально-экономического и культурного развития России;	Понимание современного направления развития России;	Тестирование
– содержания важнейших	Определение основного	Тестирование

нормативно-правовых актов и исторического опыта решения проблем сохранения окружающей среды, ресурсосбережения, действий в чрезвычайных ситуациях;	содержания нормативно-правовых актов и исторического опыта решения проблем сохранения окружающей среды, ресурсосбережения, действий в чрезвычайных ситуациях;	
– основных направлений современной государственной политики в сфере обеспечения национальной безопасности Российской Федерации. – основных информационных источников, необходимых для изучения истории России и ведущих регионов мира.	Определение основных направлений современной государственной политики в сфере обеспечения национальной безопасности Российской Федерации	Тестирование

Вопросы для промежуточной аттестации

1. Предпосылки и причины формирования биполярного мира. Основные этапы «Холодной войны».
2. Геополитическая карта в условиях биполярного мира.
3. История создания и назначение ООН, НАТО, ЕС и других организаций.
4. Основные направления деятельности международных организаций и объединений.
5. Основные внутри и внешнеполитических причины распада СССР.
6. Крах биполярного мира. Изменение геополитической карты.
7. Становление демократического строя в Российской Федерации. Политический кризис, конституция РФ 1993 г.
8. Политическое развитие РФ после 1993 г.
9. Изменение политической ситуации после 2000 года. Интеграционные и дезинтеграционные процессы в России и на внешнеполитической арене.
10. Экономическое развитие РФ в 90-е. Кризис 1998 г.
11. Основные направления экономической политики на современном этапе. Россия и ВТО, ЕврАзЭС, АТЭС.
12. Политическая ситуация в США. Кризисные явления в экономике и их глобальные последствия.
13. Америка и НАТО. США и РФ, политика «перезагрузки».
14. Политические и экономические перспективы Европейского союза в условиях мирового экономического кризиса.
15. Взаимоотношения ЕС с Россией.
16. Индия, проблемы и перспективы развития.

17. Китай – сильнейшая экономика мира.
18. Взаимоотношения стран азиатского региона с РФ.
19. Понятие, кризис и конфликт. Сущность, причины, типология политических конфликтов.
20. Основные локальные конфликты конца XX - начала XXI в.в. Причины, ход и последствия.
21. Участие России в локальных и региональных конфликтах.
22. Понятие терроризма. Основные экстремистские организации. Усилия различных стран по борьбе с международным терроризмом.
23. Роль фундаментальной и прикладной науки в экономическом развитии государства.
24. История и современное состояние российской науки.
25. Культура и религия как важнейшие социальные институты. Механизм воспроизводства духовных ценностей.
26. Понятия «историческая память» и «менталитет».
27. Культурная и религиозная политика РФ.
28. Мультикультурализм и полирелигиозность современного российского общества. Проблема толерантности.
29. Нормативная составляющая как основной элемент политической системы государства.
30. Содержание и назначение важнейших правовых и законодательных актов РФ.
31. Международное право. Всеобщая декларация прав человека ООН. Европейская конвенция о защите прав и основных свобод.
32. Перспективы развития России и основных регионов мира в XXI в.в.

Рабочая программа учебной дисциплины **«Коммуникативный практикум»** разработана на основе Федерального государственного образовательного стандарта (ФГОС) среднего профессионального образования (СПО) по специальности **08.02.01 Строительство и эксплуатация зданий и сооружений.**

Организация-разработчик:

**Федеральное государственное автономное образовательное учреждение высшего образования «Балтийский федеральный университет им. И. Канта»,
Университетский колледж**

Разработчик:

Баженова Е.В., преподаватель отделения адаптации

СОДЕРЖАНИЕ

1. ПАСПОРТ РАБОЧЕЙ ПРОГРАММЫ УЧЕБНОЙ ДИСЦИПЛИНЫ	4
2. СТРУКТУРА И СОДЕРЖАНИЕ УЧЕБНОЙ ДИСЦИПЛИНЫ	6
3. УСЛОВИЯ РЕАЛИЗАЦИИ ПРОГРАММЫ ДИСЦИПЛИНЫ	9
4. КОНТРОЛЬ И ОЦЕНКА РЕЗУЛЬТАТОВ ОСВОЕНИЯ ДИСЦИПЛИНЫ	10

1. ПАСПОРТ РАБОЧЕЙ ПРОГРАММЫ УЧЕБНОЙ ДИСЦИПЛИНЫ «Коммуникативный практикум»

1.1. Область применения программы

Рабочая программа учебной дисциплины «Коммуникативный практикум» является частью образовательной программы по специальности 08.02.01 «Строительство и эксплуатация зданий и сооружений»

1.2. Место дисциплины в структуре образовательной программы: общий гуманитарный и социально - экономический цикл.

1.3. Цели и задачи дисциплины – требования к результатам освоения дисциплины:

Развитие у студентов следующих общих компетенций:

ОК 01 Выбирать способы решения задач профессиональной деятельности применительно к различным контекстам.

ОК 02 Использовать современные средства поиска, анализа и интерпретации информации и информационные технологии для выполнения задач профессиональной деятельности.

ОК 03 Планировать и реализовывать собственное профессиональное и личностное развитие, предпринимательскую деятельность в профессиональной сфере, использовать знания по правовой и финансовой грамотности в различных жизненных ситуациях.

ОК 04 Эффективно взаимодействовать и работать в коллективе и команде.

ОК 05 Осуществлять устную и письменную коммуникацию на государственном языке Российской Федерации с учетом особенностей социального и культурного контекста.

ОК 06 Проявлять гражданско-патриотическую позицию, демонстрировать осознанное поведение на основе традиционных российских духовно-нравственных ценностей, в том числе с учетом гармонизации межнациональных и межрелигиозных отношений, применять стандарты антикоррупционного поведения.

В результате освоения дисциплины обучающийся должен **уметь:**

– толерантно воспринимать и правильно оценивать людей, включая их индивидуальные психологические особенности, цели и мотивы, намерения, состояния;

– выбирать такие стиль, средства, приёмы общения, которые бы с минимальными затратами приводили к намеченной цели общения;

- эффективно взаимодействовать в команде;
- ставить задачи профессионального и личностного развития.

В результате освоения учебной дисциплины обучающийся должен **знать:**

- теоретические основы, структуру и содержание процесса деловой коммуникации;
- методы и способы эффективного общения, проявляющиеся в выборе средств убеждения и оказания влияния на партнёров по общению;
- правила активного стиля общения и успешной самопрезентации в деловой коммуникации.

1.4. Количество часов на освоение программы дисциплины:

максимальной учебной нагрузки студента **36** часов, в том числе:

- обязательной аудиторной учебной нагрузки обучающегося 32 часа;
- самостоятельной работы обучающегося 4 часа.

2. СТРУКТУРА И СОДЕРЖАНИЕ УЧЕБНОЙ ДИСЦИПЛИНЫ

2.1. Объем учебной дисциплины и виды учебной работы

Вид учебной работы	Объем часов
Максимальная учебная нагрузка (всего)	36
Обязательная аудиторная учебная нагрузка (всего)	32
в том числе:	
практические занятия	12
лабораторные занятия	-
курсовая работа, проект	-
Консультации	-
Самостоятельная работа обучающегося (всего)	4
Практическая подготовка	12
Промежуточная аттестация в форме: 6 семестр – дифференцированный зачет	

2.2. Тематический план и содержание учебной дисциплины «Коммуникативный практикум»

Наименование разделов и тем	Содержание учебного материала, лабораторные работы и практические занятия, самостоятельная работа обучающихся, курсовая работа (проект)	Объем часов	Коды компетенций
1	2	3	4
Тема 1. Сущность коммуникации в разных социальных сферах. Основные функции и виды коммуникации.	Содержание учебного материала	2	ОК 01 – 06
	Теоретические основы, структура и содержание процесса деловой коммуникации. Принципы коммуникативного взаимодействия: общая характеристика. Понятие эффективности коммуникации. Типы коммуникативных тактик. Условия эффективной деловой коммуникации в различных видах деятельности.	2	
Тема 2. Основные характеристики речевой коммуникации.	Содержание учебного материала	2	ОК 01 – 06
	Коммуникация как понятие. Язык и речь. Функции языка и речи. Речь и мышление. Речевая деятельность. Формы и типы речевой коммуникации. Виды речевой деятельности. Модель речевой коммуникации. Язык и общество. Общепонятный язык и его разновидности. Речевая норма.	2	
	Практическое занятие Моделирование ситуаций, связанных с деловым общением в учебной деятельности и в жизненных ситуациях.	2	
Тема 3. Совершенствование навыков речевой деятельности	Содержание учебного материала	4	ОК 01 – 06
	Совершенствование навыков слушания. Слушание публичного выступления. Принципы конспектирования лекции. Техника записи. Слушание в ситуации делового общения. Совершенствование навыков письменной речи. Технология продуцирования письменной речи. Особенности составления официально-деловых текстов. Составление распорядительных документов. Составление организационных документов. Совершенствование навыков устной речи. Монолог. Диалог. Виды диалогов. Речевые приёмы ведения деловых переговоров. Стратегия достижения согласия в устной речи.	4	
	Практическое занятие 1. СМС, Интернет-переписка, резюме. 2. Составление примерных официально-деловых текстов, распорядительных и организационных документов (приказы, заявления, служебные записки).	2	
Тема 4. Правила речевой коммуникации	Содержание учебного материала	2	ОК 01 – 06
	Техника речи. Некоторые сведения о процессе её речеобразования. Дикция. Голос. Интонация. Этика речевой коммуникации. Этика письменной речи. Речевые тактики в	2	

	речевой коммуникации. Основные типы коммуникабельности людей.		
	Практическое занятие Выполнение упражнений на развитие артикуляционного аппарата, дикции.	2	
Тема 5. Деловая риторика	Содержание учебного материала	2	ОК 01 – 06
	Риторика и деловая риторика. Риторические правила и умения. Этика ораторского выступления. Профессиональная этика. Этика личности и корпоративная этика. Деловое общение в рабочей группе. Деловой протокол. Публичное выступление как метод воздействия в образовательном процессе.	2	
	Практическое занятие 1. Публичные выступления студентов.	2	
Тема 6. Личность как субъект деловых коммуникаций. Восприятие и формирование имиджа в процессе коммуникации.	Содержание учебного материала	2	ОК 01 – 06
	Темперамент и характер деловых партнеров, их влияние на процесс коммуникации. Психотипы деловых партнёров. Имидж делового человека и его слагаемые..	2	
	Практическое занятие 1. Решение ситуационных задач по определению психотипов деловых партнёров	2	
Тема 7. Конструирование цели жизни. Технология превращения мечты в цель.	Содержание учебного материала	2	ОК 01 – 06
	Использование средств технологий информатизации образования для реализации активных методов обучения. Цель и смысл жизни.	2	
Тема 8. Формы, методы и технологии самопрезентации. Технологии самоактуализации и повышения эффективности	Содержание учебного материала	4	ОК 01 – 06
	Термин «самопрезентация». Две основных формы самопрезентации. Правила активного стиля и успешной самопрезентации в деловой коммуникации. Цели «природной» и «искусственной» самопрезентаций. Имиджирование как форма самопрезентации. Основы тайм-менеджмента. Управление временем. Личностные характеристики лидера. Правила, которыми должен руководствоваться лидер.	4	
	Практическое занятие 1. Самопрезентации студентов	2	
	Самостоятельная работа	4	
	ВСЕГО:	36	

3. УСЛОВИЯ РЕАЛИЗАЦИИ ПРОГРАММЫ ДИСЦИПЛИНЫ

3.1. Материально-техническое обеспечение программы дисциплины

Кабинет социально-экономических дисциплин оснащён посадочными местами по количеству обучающихся, рабочим местом преподавателя, техническими средствами.

Технические средства обучения:

- стационарный компьютер;
- мультимедиа проектор;
- экран навесной.

3.2. Информационное обеспечение обучения

Основные источники:

1. Гойхман, О. Я. Речевая коммуникация: учебник / О.Я. Гойхман, Т.М. Надеина. — 3-е изд., перераб. и доп. — Москва: ИНФРА-М, 2021. — 286 с. — (Среднее профессиональное образование). - ISBN 978-5-16-016969-9. - Текст: электронный. - URL: <https://znanium.com/catalog/product/1418405> (дата обращения: 01.12.2021). – Режим доступа: по подписке.

2. Михальская, А. К. Профессиональная речь: культурная, публичная, деловая: учебник / А. К. Михальская. — Москва: ИНФРА-М, 2020. — 359 с. — (Среднее профессиональное образование). - ISBN 978-5-16-014642-3. - Текст: электронный. - URL: <https://znanium.com/catalog/product/1039628> (дата обращения: 01.12.2021). – Режим доступа: по подписке.

3.3. Формы и методы проведения занятий

В целях реализации компетентного подхода учебные занятия по дисциплине проводятся в форме лекций, тренингов, семинаров, практических занятий, конференции.

4. КОНТРОЛЬ И ОЦЕНКА РЕЗУЛЬТАТОВ ОСВОЕНИЯ ДИСЦИПЛИНЫ

Контроль и оценка результатов освоения учебной дисциплины осуществляется преподавателем в процессе проведения практических занятий, тестирования.

Результаты обучения	Критерии оценки	Методы оценки
Умения:		
– толерантно воспринимать и правильно оценивать людей, включая их индивидуальные характерологические особенности, цели, мотивы, намерения, состояния	Использование теоретических положений для анализа конкретных примеров проявления толерантности в учебном коллективе	Выполнение практических работ
– выбирать такие стиль, средства, приемы общения, которые бы с минимальными затратами приводили к намеченной цели общения	Определение потребности в использовании определенного стиля общения в конкретной речевой ситуации, осуществление эффективного поиска средств и приемов общения	
– эффективно взаимодействовать в команде	Ориентирование в новых аспектах учебы и жизнедеятельности в условиях профессиональной организации, правильное оценивание сложившейся ситуации и действие с ее учетом	
– ставить задачи профессионального и личностного развития	Демонстрация владений базовыми психологическими навыками, дающими успешное профессиональное и личностное развитие	
Знания:		
– теоретические основы, структура и содержание процесса деловой коммуникации.	Применение теоретических основ коммуникации в деловой сфере, участие в деловом общении для эффективного решения поставленных учебных задач	Тестирование
– методы и способы эффективного общения, проявляющиеся в выборе	Составление ответов в логической последовательности с использованием изученной	

средств убеждения и оказании влияния на партнеров по общению	терминологии	
– правила активного стиля общения и успешной самопрезентации в деловой коммуникации	Способность к самоуправлению в общении, правильное оценивание коммуникативной ситуации и ориентирование в ней, оптимальное построение своей речь	

Вопросы для промежуточной аттестации

1. Принципы коммуникативного взаимодействия: общая характеристика.
2. Понятие эффективности коммуникации.
3. Типы коммуникативных тактик.
4. Особенности коммуникации в деловой сфере общения.
5. Формы деловой коммуникации.
6. Структура и содержание процесса деловой коммуникации.
7. Взаимодействие вербальных и невербальных средств коммуникации.
8. Типы коммуникативных тактик.
9. Условия и факторы, обеспечивающие продуктивное развитие коммуникативной компетентности.
10. Приемы психологической защиты личности от негативных, травмирующих переживаний, способы адаптации.
11. Пути преодоления барьеров в общении. Основные понятия и категории.
12. Конфликт. Его разновидности.
13. Структура, функции, динамика конфликта.
14. Взаимодействие как организация совместной деятельности. Типы взаимодействия.
15. Классификация форм совместной деятельности.
16. Публичное выступление как метод воздействия в образовательном процессе.
17. Характеристика игровых методов как естественных методов оптимизации межличностного взаимодействия участников образовательного процесса.
18. Публичное выступление как метод воздействия в образовательном процессе.
19. Две основных формы самопрезентации.
20. Правила активного стиля и успешной самопрезентации в деловой коммуникации.

**Федеральное государственное автономное образовательное учреждение
высшего образования
«Балтийский федеральный университет имени Иммануила Канта»
(БФУ им. И. Канта)
Университетский колледж**

Утверждаю
Директор Университетского колледжа



А.С. Саратовская

РАБОЧАЯ ПРОГРАММА УЧЕБНОЙ ДИСЦИПЛИНЫ

МАТЕМАТИКА

Специальность: 08.02.01 Строительство и эксплуатация зданий и сооружений

Калининград

Рабочая программа учебной дисциплины «**Математика**» разработана на основе Федерального государственного образовательного стандарта (ФГОС) среднего профессионального образования (СПО) по специальности **08.02.01 «Строительство и эксплуатация зданий и сооружений»**.

Организация-разработчик:

**Федеральное государственное автономное образовательное учреждение высшего образования «Балтийский федеральный университет им. И. Канта»,
Университетский колледж**

Разработчик:

Насакина И.Н., преподаватель отделения адаптации

СОДЕРЖАНИЕ

1. ПАСПОРТ РАБОЧЕЙ ПРОГРАММЫ УЧЕБНОЙ ДИСЦИПЛИНЫ	4
2. СТРУКТУРА И СОДЕРЖАНИЕ УЧЕБНОЙ ДИСЦИПЛИНЫ	6
3. УСЛОВИЯ РЕАЛИЗАЦИИ ПРОГРАММЫ ДИСЦИПЛИНЫ	11
4. КОНТРОЛЬ И ОЦЕНКА РЕЗУЛЬТАТОВ ОСВОЕНИЯ ДИСЦИПЛИНЫ	12

1. ПАСПОРТ РАБОЧЕЙ ПРОГРАММЫ УЧЕБНОЙ ДИСЦИПЛИНЫ «Математика»

1.1. Область применения программы

Рабочая программа учебной дисциплины «Математика» является частью образовательной программы по специальности СПО 08.02.01 Строительство и эксплуатация зданий и сооружений.

1.2. Место дисциплины в структуре образовательной программы: математический и общий естественнонаучный цикл дисциплин.

1.3. Цели и задачи дисциплины – требования к результатам освоения дисциплины:

Развитие у студентов следующих общих компетенций:

ОК 01 Выбирать способы решения задач профессиональной деятельности применительно к различным контекстам.

ОК 02 Использовать современные средства поиска, анализа и интерпретации информации и информационные технологии для выполнения задач профессиональной деятельности.

ОК 03 Планировать и реализовывать собственное профессиональное и личностное развитие, предпринимательскую деятельность в профессиональной сфере, использовать знания по правовой и финансовой грамотности в различных жизненных ситуациях.

ОК 04 Эффективно взаимодействовать и работать в коллективе и команде.

ОК 05 Осуществлять устную и письменную коммуникацию на государственном языке Российской Федерации с учетом особенностей социального и культурного контекста.

ОК 06 Проявлять гражданско-патриотическую позицию, демонстрировать осознанное поведение на основе традиционных российских духовно-нравственных ценностей, в том числе с учетом гармонизации межнациональных и межрелигиозных отношений, применять стандарты антикоррупционного поведения.

ОК 07 Содействовать сохранению окружающей среды, ресурсосбережению, применять знания об изменении климата, принципы бережливого производства, эффективно действовать в чрезвычайных ситуациях.

В результате освоения учебной дисциплины обучающийся должен **уметь**:

– выполнять необходимые измерения и связанные с ними расчеты;

- вычислять площади и объемы деталей строительных конструкций, объемы земляных работ;
- применять математические методы для решения профессиональных задач;

В результате освоения учебной дисциплины обучающийся должен **знать:**

- основные понятия о математическом синтезе и анализе, дискретной математики, теории вероятностей и математической статистики;
- основные формулы для вычисления площадей фигур и объемов тел, используемых в строительстве;

1.4. Количество часов на освоение программы дисциплины:

максимальной учебной нагрузки студента **88** часов, в том числе:

- обязательной аудиторной учебной нагрузки обучающегося 62 часа;
- самостоятельной работы обучающегося 4 часа.
- консультации 4 часа;
- экзамен 18 часов.

2. СТРУКТУРА И СОДЕРЖАНИЕ УЧЕБНОЙ ДИСЦИПЛИНЫ

2.1. Объем учебной дисциплины и виды учебной работы

Вид учебной работы	Объем часов
Максимальная учебная нагрузка (всего)	88
Обязательная аудиторная учебная нагрузка (всего)	62
в том числе:	
практические занятия	16
курсовая работа, проект	-
Консультации	4
Самостоятельная работа обучающегося (всего)	4
Практическая подготовка	40
Промежуточная аттестация в форме: 3 семестр – экзамен	18

2.2. Тематический план и содержание учебной дисциплины «Математика»

Наименование разделов и тем	Содержание учебного материала и формы организации деятельности обучающихся	Объем в часах	Коды компетенций
1	2	3	4
Раздел 1. Элементы аналитической геометрии		12	
1.1 Векторы.	Содержание учебного материала	2	OK01,OK02, OK05, OK7
	Определение вектора. Векторы на плоскости и в пространстве. Линейные операции над векторами.	2	
	Самостоятельная работа обучающихся	2	
	Решение прикладных задач с использованием векторов.		
1.2 Уравнения прямых на плоскости и в пространстве.	Содержание учебного материала	6	OK01,OK02, OK03, OK04
	Виды уравнений прямых на плоскости и в пространстве: уравнение с угловым коэффициентом, общее уравнение, каноническое и параметрическое, уравнение «в отрезках».	4	
	Определение взаимного расположения прямых и угла между ними, расстояния от точки до прямой.	2	
1.3 Кривые второго порядка	Содержание учебного материала	2	OK01, OK03,OK05
	Канонические уравнения кривых второго порядка. Построение кривых второго порядка и вычисление их основных элементов.	2	
Раздел 2. Вычисление площадей и объёмов		14	
2.1 Площади плоских фигур и поверхностей тел	Содержание учебного материала	6	OK01, OK02, OK03, OK06
	Приближенные вычисления. Абсолютная и относительная погрешность. Правила действия с приближенными числами. Измерения деталей архитектурных конструкций и связанные с ним вычисления.	2	
	Плоские фигуры и пространственные тела, их основные элементы. Площади плоских	2	

	фигур и площади поверхности тел.		
	Площадь поверхности призмы, пирамиды, усеченной пирамиды, цилиндра, конуса, усеченного конуса, шара и его частей.	2	
	Практическое занятие № 1. Расчет площадей строительных конструкций.	2	
	Самостоятельная работа обучающихся	2	
	Решение практических задач на вычисление площадей.		
2.2 Объёмы тел	Содержание учебного материала	2	OK01, OK02, OK03, OK04, OK05
	Основные формулы для вычисления объёмов пространственных тел.	2	
	Практическое занятие № 2. Вычисление объёмов деталей строительных конструкций, определение объема земляных работ.	2	
Раздел 3. Дифференциальное и интегральное исчисление		28	
3.1 Пределы последовательностей и функций	Содержание учебного материала	2	OK01, OK02, OK03, OK04, OK05, OK06
	Определение числовой последовательности. Понятие предела последовательности и функции. Основные свойства пределов. Замечательные пределы.	2	
	Практическое занятие № 3. Вычисление пределов последовательностей и функций с применением различных методов. Исследование функции на непрерывность, определение точек разрыва.	2	
3.2 Вычисление и применение производной	Содержание учебного материала	8	OK01, OK02, OK03, OK04, OK05, OK06
	Предел функции. Понятие производной, ее физический и геометрический смысл.	2	
	Дифференциал функции. Основные правила дифференцирования. Применение производной к исследованию функций.	2	
	Вычисление наибольшего и наименьшего значений функции на заданном отрезке.	2	
	Производная сложной функции производные высших порядков.	2	
	Практическое занятие № 4. Составление уравнения касательной и нормали. Определение экстремумов функции. Вычисление наибольшего и наименьшего значений функции на заданном отрезке.	2	

	Практическое занятие № 5. Применение производной к исследованию функции и для нахождения наилучшего решения в прикладных задачах.	2	
3.3. Неопределенный интеграл	Содержание учебного материала	2	OK01, OK02, OK03, OK04, OK05, OK06
	Неопределенный интеграл, его свойства. Таблица производных основных элементарных функций.	2	
	Практическое занятие № 6. Вычисление неопределённых интегралов методом замены переменных и с помощью интегрирования по частям.	2	
3.4. Определенный интеграл. Вычисление площадей плоских фигур	Содержание учебного материала	6	OK01, OK02, OK03, OK04, OK05, OK06
	Первообразная. Определенный интеграл. Формула Ньютона – Лейбница.	2	
	Применение интеграла к вычислению площадей фигур, объёмов геометрических тел.	4	
	Практическое занятие № 7. Построение криволинейной трапеции. Применение определенного интеграла к вычислению площадей плоских фигур и вычислению объёмов.	2	
Раздел 4. Основы теории вероятностей и математической статистики		12	
4.1. Вероятность. Основные теоремы теории вероятностей	Содержание учебного материала	6	OK01, OK02, OK03, OK04, OK05, OK06
	Задачи теории вероятностей. Элементы комбинаторики.	2	
	События и их виды. Вероятность события.	2	
	Случайные величины – дискретные и непрерывные. Числовые характеристики случайных дискретных величин и их свойства.	2	
	Практическое занятие. № 8. Вычисление вероятностей сложных событий. Теоремы сложения и умножения вероятностей. Формула полной вероятности и формула Бернулли.	2	
4.2. Основы математической статистики	Содержание учебного материала	4	OK01, OK02, OK03, OK04, OK05, OK06
	Задачи математической статистики. Первичная обработка опытных данных эмпирический ряд, полигон, гистограмма.	2	
	Статистическая оценка параметров распределения (выборочного среднего,	2	

	выборочной дисперсии).		
		Консультации	4
		Промежуточная аттестация	18
		Всего:	88

3. УСЛОВИЯ РЕАЛИЗАЦИИ ПРОГРАММЫ ДИСЦИПЛИНЫ

3.1. Материально-техническое обеспечение программы дисциплины

Кабинет математики оснащён посадочными местами по количеству обучающихся, рабочим местом преподавателя, техническими средствами.

Оборудование учебного кабинета:

- плакат «Модели геометрических тел»;
- математические таблицы.

Технические средства обучения:

- стационарный компьютер;
- мультимедиа проектор;
- экран навесной.

3.2. Информационное обеспечение обучения

Основные источники:

1. Бардушкин, В. В. Математика. Элементы высшей математики: учебник: в 2 томах. Том 1 / В. В. Бардушкин, А. А. Прокофьев. — Москва: КУРС: ИНФРА-М, 2021. - 304 с. - (Среднее профессиональное образование). - ISBN 978-5-906923-05-9. - Текст: электронный. - URL: <https://znanium.com/catalog/product/1235904> (дата обращения: 30.11.2021). – Режим доступа: по подписке.

2. Бардушкин, В. В. Математика. Элементы высшей математики: учебник: в 2 томах. Том 2 / В.В. Бардушкин, А.А. Прокофьев. — Москва: КУРС: ИНФРА-М, 2022. - 368 с. - (Среднее профессиональное образование). - ISBN 978-5-906923-34-9. - Текст: электронный. - URL: <https://znanium.com/catalog/product/1817031> (дата обращения: 30.11.2021). – Режим доступа: по подписке.

3.3. Формы и методы проведения занятий

Для проведения занятий используются лекционные занятия, интерактивные лекции, эвристические беседы, занятия с применением информационных технологий, занятия с использованием метода модерации, групповые дискуссии.

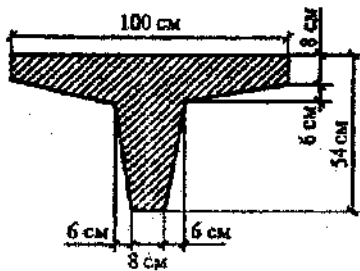
4. КОНТРОЛЬ И ОЦЕНКА РЕЗУЛЬТАТОВ ОСВОЕНИЯ ДИСЦИПЛИНЫ

Контроль и оценка результатов освоения учебной дисциплины осуществляется преподавателем в процессе проведения практических занятий, тестирования.

Результаты обучения	Критерии оценки	Методы оценки
Умения: – выполнять необходимые измерения и связанные с ними расчеты; – вычислять площади и объемы деталей строительных конструкций, объемы земляных работ; – применять математические методы для решения профессиональных задач;	Применение таблицы производных и интегралов, их свойства для дифференцирования и интегрирования функций; Исследование реальных процессов с помощью производной; Расчет площади и объёмов строительных конструкций, объёмов земляных работ с использованием определённого интеграла; Применение вероятностного метода для описания реальных процессов.	Оценка практических работ.
Знания: – основные понятия о математическом синтезе и анализе, дискретной математики, теории вероятностей и математической статистики; – основные формулы для вычисления площадей фигур и объёмов тел, используемых в строительстве;	Демонстрация определений понятий, владение методами математического анализа и синтеза, дискретной математики, теории вероятностей и математической статистики; Построение математической модели профессиональной задачи и выбор оптимального метода решения; Описание основных методов вычисления площадей и объёмов;	Тестирование; Оценивание практических работ

Вопросы для промежуточной аттестации

1. В правильной четырехугольной пирамиде высота равна 3 см, боковое ребро равно 5 см. Объем пирамиды равен:
2. Угловой коэффициент касательной к графику функции $y = 5 - 6x + 2x^2$ в точке с абсциссой $x_0 = 3$ равен:
3. Площадь детали по данному рисунку равна:

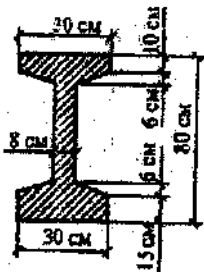


4. Дифференциал функции $y = e^{2x-1}$ при $x=0,5$ и $\Delta x=0,1$ равен:
5. Множество всех первообразных функции $y = \cos\left(3x - \frac{\pi}{6}\right)$ имеет вид:
6. Площадь фигуры, ограниченной линиями $y = 2x^3$, $x = 2$, $y = 0$ равна:
7. Если A - множество четных натуральных чисел, а $B = \{11, 22, 33, 44, 55, 66, 77\}$, то количество элементов множества $A \cap B$ равно:
8. Закон распределения дискретной случайной величины X имеет вид:

X	-1	1	3
P	0,2	0,3	0,5

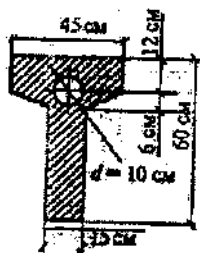
Дисперсия X равна:

9. Функция $f(x)$ называется непрерывной в точке x_0 , если...
10. Правильной призмой называется...
11. Площадь детали по данному рисунку равна:



12. В прямом параллелепипеде стороны основания равны 7 см и 4 см, угол между ними 60° . Объем параллелепипеда, если площадь его боковой поверхности равна 220 см^2 , равен:
13. Точка движется по закону прямолинейно по закону $s = \left(\frac{4}{3}t^3 + 1,5t^2 - 4t + 7\right)$ м. Её ускорение в момент времени $t=1$ с равно:
14. Дифференциал функции $y = \ln(4x - 1)$ при $x=0,5$ и $\Delta x=0,2$ равен:
15. Первообразная $F(x)$ функции $f(x) = 3x^2 + 4 \sin x$ при $F(0)=2$ имеет вид:
16. Точка движется прямолинейно со скоростью $v = (4t^3 + 6t^2 - 8t)$ м/с. За первые 2 секунды точка прошла путь:
17. Какое из множеств является подмножеством множества $A = \{12, 22, 32, 42, 52, 62\}$:
18. Если $M(x)=5$, $M(y)=6$, то $M(2x+4y)$ равно:

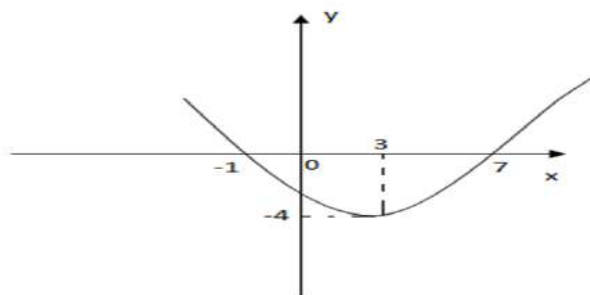
19. Производной функции $f(x)$ в точке x называется...
20. Пирамидой называется...
21. Площадь детали по данному рисунку равна:



22. Прямоугольная трапеция вращается вокруг боковой стороны равной 9 дм и перпендикулярной основаниям. Ее основания равны 8 и 10 дм. Объем тела вращения равен:

23. Производная функции $y = \ln(x^2 + 1)$ при $x=3$ равна:

24. На рисунке график производной функции $y = f'(x)$. Функция возрастает на интервале:



25. Интеграл $\int_0^{\frac{\pi}{2}} 6 \cos 2x dx$ равен:

26. Точка движется прямолинейно с ускорением $a = (8t - 3)$ м/с². Скорость точки в момент $t=2$ с равна:

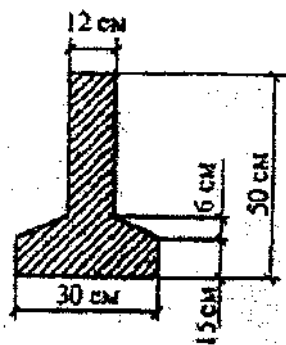
27. Какое из множеств определяет $A \cup B$, если $A = \{1, 2, 3, 4, 5\}$, $B = \{3, 4, 5, 6, 7\}$:

28. Дан закон распределения дискретной случайной величины

x	-1	0	1	2	3
P	0,2	0,3	0,15	0,25	0,1

Математическое ожидание X равно:

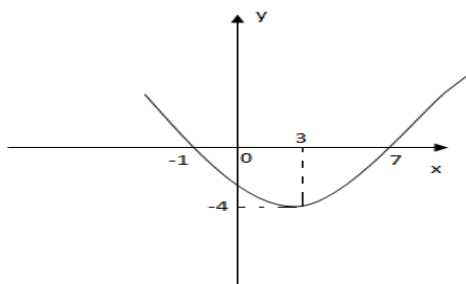
29. Геометрический смысл производной состоит в том, что...
30. Вероятностным событием A называется...
31. Площадь детали по данному рисунку равна:



32. Основание прямой призмы является прямоугольный треугольник с катетами 12 см и 16 см. Диагональ большей боковой грани наклонена к основанию под углом 45° . Объем призмы равен:

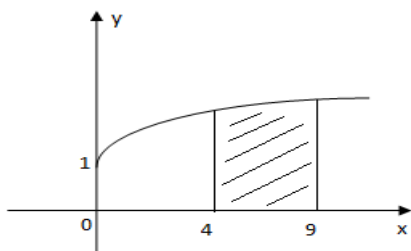
33. Угловой коэффициент касательной к графику функции $y = \cos 4x$ в точке с абсциссой $x_0 = \frac{\pi}{8}$ равен:

34. На рисунке график производной функции $y = f'(x)$. Функция убывает на интервале:



35. Интеграл $\int_0^{\frac{\pi}{2}} 5 \sin 4x dx$ равен:

36. Площадь криволинейной трапеции $y = \sqrt{x+1}$, изображенной на рисунке, определяется интегралом:



37. Какое из множеств определяет $A \cap B$, если $A = \{2, 4, 6, 8, 10\}$, $B = \{2, 3, 4, 5\}$:

38. Дан закон распределения дискретной случайной величины X

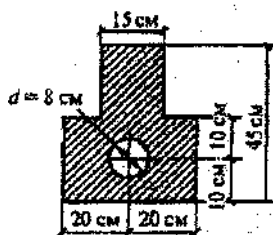
X	-3	0	2	4	5
P	0,2	0,15	0,3	0,25	0,1

Математическое ожидание X равно:

39. Физический смысл производной состоит в том, что...

40. Событие называется случайным, если..., достоверным, если..., невозможным, если...

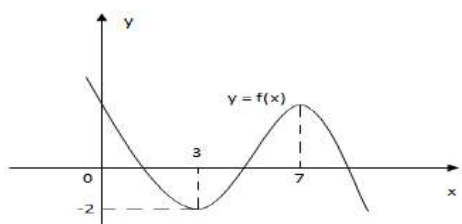
41. Площадь детали, изображенной на данном рисунке, равна:



42. Стороны оснований правильной четырехугольной усеченной пирамиды равны 3 см и 15 см. Объем пирамиды, если высота пирамиды равна 9 см, равен:

43. Наименьшее значение функции $y = 3x^4 + 4x^3 + 1$ на отрезке $[-2; 1]$ равно:

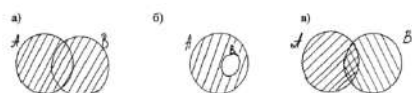
44. На рисунке график функции $y = f(x)$. Функция имеет максимум при x равном:



45. Множество всех первообразных функции $y = \cos\left(3x - \frac{\pi}{6}\right)$ имеет вид:

46. Площадь фигуры, ограниченной линиями $y = \frac{1}{2}x^2$, $x=6$, $y=0$, равна:

47. На каком рисунке изображено объединение множеств А и В ($A \cup B$)?



48. Дан закон распределения дискретной случайной величины X

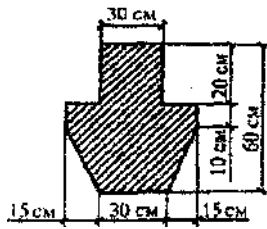
X	2	3	5	6	8
P	0,4	0,1	0,2	0,25	0,05

Математическое ожидание X равно:

49. 9. Точка x_0 называется точкой максимума функции $f(x)$, если...

50. 10. Объем фигуры, образованный вращением вокруг оси OX (вокруг оси OY) криволинейной трапеции, вычисляется по формуле...

51. Площадь детали по данному рисунку равна:



52. Прямоугольная трапеция вращается вокруг боковой стороны равной 9 дм и перпендикулярной основаниям. Ее основания равны 8 и 10 дм. Объем тела вращения равен:

53. Дифференциал функции $y = e^{4x-2}$ при $x=0,5$ и $\Delta x=0,2$ равен:

54. Точка движется по закону прямолинейно по закону $s = \left(\frac{1}{3}t^3 + 2t^2 - t + 3\right)$ м. Ее ускорение в момент времени $t=3$ с равно:

55. Интеграл $\int_0^{\pi} \sin x dx$ равен:

56. Площадь фигуры, ограниченной линиями $y = 3x^2 + 1$, $x = 2$, $y = 0$ равна:

57. Пусть множества $M=(8;15)$, $N=(9;20)$ - представляют собой интервалы числовой оси, тогда множество $K=M \cap N$, как числовой промежуток будет равно:

58. Дан закон распределения дискретной случайной величины X :

X	1	2	3	4
P	0,2	0,25	0,4	0,15

Математическое ожидание X равно:

59. Точка x_0 называется точкой минимума функции $f(x)$, если...

60. Площадь фигуры, заключенной между графиками функций $y = f_1(x)$ и $y = f_2(x)$ равна...

**Федеральное государственное автономное образовательное учреждение
высшего образования
«Балтийский федеральный университет имени Иммануила Канта»
(БФУ им. И. Канта)
Университетский колледж**

Утверждаю
Директор Университетского колледжа



А.С. Саратовская

**РАБОЧАЯ ПРОГРАММА УЧЕБНОЙ ДИСЦИПЛИНЫ
МЕНЕДЖМЕНТ**

Специальность: 08.02.01 Строительство и эксплуатация зданий и сооружений

Калининград

Рабочая программа учебной дисциплины «**Менеджмент**» разработана на основе Федерального государственного образовательного стандарта (ФГОС) среднего профессионального образования (СПО) по специальности **08.02.01 «Строительство и эксплуатация зданий и сооружений»**

Организация-разработчик:

**Федеральное государственное автономное образовательное учреждение высшего образования «Балтийский федеральный университет им. И. Канта»,
Университетский колледж**

Разработчик:

Тулбаева К.Х., преподаватель отделения «Инженерные сооружения»

СОДЕРЖАНИЕ

1. ПАСПОРТ РАБОЧЕЙ ПРОГРАММЫ УЧЕБНОЙ ДИСЦИПЛИНЫ	4
2. СТРУКТУРА И СОДЕРЖАНИЕ УЧЕБНОЙ ДИСЦИПЛИНЫ	6
3. УСЛОВИЯ РЕАЛИЗАЦИИ ПРОГРАММЫ ДИСЦИПЛИНЫ	11
4. КОНТРОЛЬ И ОЦЕНКА РЕЗУЛЬТАТОВ ОСВОЕНИЯ ДИСЦИПЛИНЫ	12

1. ПАСПОРТ РАБОЧЕЙ ПРОГРАММЫ УЧЕБНОЙ ДИСЦИПЛИНЫ

«Менеджмент»

1.1. Область применения программы

Рабочая программа учебной дисциплины «Менеджмент» является частью образовательной программы в соответствии с ФГОС по специальности СПО 08.02.01 «Строительство и эксплуатация зданий и сооружений».

1.2. Место дисциплины в структуре образовательной программы: общепрофессиональный цикл дисциплин.

1.3. Цели и задачи дисциплины – требования к результатам освоения дисциплины:

Развитие у студентов общих и профессиональных компетенций:

ОК 01 Выбирать способы решения задач профессиональной деятельности применительно к различным контекстам.

ОК 02 Использовать современные средства поиска, анализа и интерпретации информации и информационные технологии для выполнения задач профессиональной деятельности.

ОК 03 Планировать и реализовывать собственное профессиональное и личностное развитие, предпринимательскую деятельность в профессиональной сфере, использовать знания по правовой и финансовой грамотности в различных жизненных ситуациях.

ОК 04 Эффективно взаимодействовать и работать в коллективе и команде.

ОК 05 Осуществлять устную и письменную коммуникацию на государственном языке Российской Федерации с учетом особенностей социального и культурного контекста.

ОК 09 Пользоваться профессиональной документацией на государственном и иностранном языках.

ПК 3.1 Осуществлять оперативное планирование деятельности структурных подразделений при проведении строительно-монтажных работ, в том числе отделочных работ, текущего ремонта и реконструкции строительных объектов.

ПК 3.2 Обеспечивать работу структурных подразделений при выполнении производственных задач.

ПК 3.4 Контролировать и оценивать деятельность структурных подразделений.

В результате освоения дисциплины обучающийся должен **уметь:**

– ориентироваться в структуре управления;

- составлять должностные обязанности и другие документы стандарта управления;
- ориентироваться в содержании функций руководителя;
- управлять личным саморазвитием и строить персональную карьеру;
- анализировать, обосновывать варианты эффективных управленческих решений и выбирать наиболее оптимальные.

В результате освоения дисциплины обучающийся должен **знать**:

- теоретические основы управления организацией;
- структуру и состав объекта управления по производственно-хозяйственной деятельности;
- функции менеджмента;
- основы управления личным и рабочим временем менеджера;
- основы производственного менеджмента и организации производства в условиях рыночных отношений.

1.4. Количество часов на освоение программы дисциплины:

максимальной учебной нагрузки обучающегося **60** часов, в том числе:

- обязательной аудиторной учебной нагрузки обучающегося **52** часа.
- консультации **4** часа.
- самостоятельной работы обучающегося **4** часа.

2. СТРУКТУРА И СОДЕРЖАНИЕ УЧЕБНОЙ ДИСЦИПЛИНЫ

2.1. Объем учебной дисциплины и виды учебной работы

Вид учебной работы	Объем часов
Максимальная учебная нагрузка (всего)	60
Обязательная аудиторная учебная нагрузка (всего)	52
в том числе:	
практические занятия	20
лабораторные занятия	-
курсовая работа, проект	-
Консультации	4
Самостоятельная работа обучающегося (всего)	4
Практическая подготовка	20
Промежуточная аттестация в форме: 7 семестр - дифференцированный зачет	

2.2. Тематический план и содержание учебной дисциплины «Менеджмент»

Наименование разделов и тем	Содержание учебного материала, лабораторные и практические работы, самостоятельная работа обучающихся, курсовая работ (проект)	Объем часов	Коды компетенций
1	2	3	4
Раздел 1. Основы менеджмента		4	ОК 1-5, ОК 9 - ПК 3.1, ПК 3.2, ПК 3.4
Тема 1.1. Сущность современного менеджмента	Содержание учебного материала Понятие менеджмента. История развития менеджмента. Сущность и характерные черты современного менеджмента. Цели и задачи менеджмента. Принципы управления. Объекты и субъекты управления.	2	
Тема 1.2 Организация и её среда	Содержание учебного материала Организация как объект менеджмента. Основные принципы построения организационных структур. Внутренняя среда организации. Внешняя среда организации: среда прямого и косвенного воздействия.	2	
Раздел 2 Процесс управления организацией. Цикл менеджмента		30	
Тема 2.1 Информация в сфере управления производством. Коммуникационный процесс	Содержание учебного материала Понятие информации и информационного обеспечения. Классификация управленческой информации. Источники управленческой информации. Коммуникационный процесс. Восприятие человеком информации, отбор информации, систематизация информации, слухи, дезинформация. Аппаратные средства в работе менеджера.	2	ОК 1-5, ПК 3.1, ПК 3.2, ПК 3.4
	Практическая работа	4	
	Игровое имитационное моделирование коммуникаций в организации	4	
Тема 2.2 Цикл менеджмента			ОК 1- ОК 5, ОК 9
2.2.1	Содержание учебного материала	4	ПК 3.1, ПК 3.2,

Планирование в организации	Роль планирования в организации. Формы планирования. Виды планов. Основные стадии планирования. Сущность и понятия стратегического менеджмента. Этапы процесса разработки и реализации стратегии организации. Эталонные стратегии бизнеса.	2	ПК 3.4
	Тактическое (текущее) планирование. Основные этапы текущего планирования. Реализация текущих планов.	2	
	Практическая работа	4	
	Групповой практикум: составление миссии и разработка стратегии организации. SWOT-анализ деятельности организации дорожной отрасли	4	
2.2.2 Организация работы коллектива	Содержание учебного материала	4	
	Составляющие функции организации. Организационная структура: понятие и виды.	2	
	Делегирование полномочий в организации. Координация и регулирование	2	
	Практическая работа	4	
	Проектная работа: построение организационной структуры предприятия дорожного хозяйства	2	
	Составление и анализ должностной инструкции работников дорожной отрасли	2	
2.2.3 Система мотивации труда	Содержание учебного материала	2	
	Мотивация и категории мотивации труда. Индивидуальная и групповая мотивации. Ступени мотивации. Правила работы с группой. Мотивация и иерархия потребностей. Первичные и вторичные потребности. Потребности и мотивационное поведение. Содержательные теории мотивации. Процессуальные теории мотивации.	2	
	Практическая работа	4	
	Ситуационный анализ: Система мотивации труда в организации	4	
2.2.4 Контроль в менеджменте	Содержание учебного материала	2	
	Сущность и необходимость контроля деятельности экономического субъекта. Виды контроля. Процесс контроля.	2	
Раздел 3		18	

Психология менеджмента и этика делового общения			
Тема 3.1 Трудовой коллектив и кадровый потенциал предприятия	Содержание учебного материала	2	ОК 1- ОК 5 ПК 3.1, ПК 3.2, ПК 3.4
	Коллектив, его виды. Ступени формирования коллектива, психологические особенности трудового коллектива. Кадровый менеджмент. Кадры, их классификация. Показатели движения кадров. Управление кадрами: подбор, расстановка, оценка работы. Обучение кадров, как завершающий этап повышения эффективности производства и управления.	2	
Тема 3.2 Роль руководителя в системе управления	Содержание учебного материала	4	ОК 1- ОК 5, ПК 3.1, ПК 3.2, ПК 3.4
	Руководитель как основной организатор коллектива. Власть и лидерство. Формы власти и влияния. Стили управления коллективом. Особенности и качества личности, авторитет руководителя. Профессиональная этика и культура общения руководителя.	2	
	Планирование работы менеджера. Затраты и потери рабочего времени. Основные направления улучшения использования времени. Организация рабочего дня, рабочей недели, рабочего места. Улучшения условий и режима работы. Рабочее место руководителя, его эргономические характеристики.	2	
	Практическая работа	2	
	Деловая игра: «Организация рабочего времени руководителя»	2	
Тема 3.3 Управленческие проблемы и их решение	Содержание учебного материала	4	ОК 1- ОК 5, ПК 3.1, ПК 3.2, ПК 3.4
	Управленческие проблемы, причины их возникновения. Понятия и классификация решений. Особенности управленческих (организационных) решений. Методы, используемые в процессе принятия решений. Менеджер – как генератор управленческих решений.	4	
	Практическая работа	2	
	Деловая игра «Алгоритм управленческого решения»	2	
Тема 3.4 Особенности менеджмента	Содержание учебного материала	4	ОК 1- ОК 5, ПК 3.1, ПК 3.2,
	Особенности менеджмента на предприятиях дорожной отрасли. Влияние	3	

в области профессиональной деятельности	особенностей производственного процесса на содержание работы руководителя		ПК 3.4
	Контрольная работа	<i>1</i>	
	Консультации	4	
	Самостоятельная работа обучающихся	<i>4</i>	
	Всего:	<i>60</i>	

3. УСЛОВИЯ РЕАЛИЗАЦИИ ПРОГРАММЫ ДИСЦИПЛИНЫ

3.1. Материально-техническое обеспечение программы дисциплины

Кабинет социально-экономических дисциплин оснащён посадочными местами по количеству обучающихся, рабочим местом преподавателя, техническими средствами.

Технические средства обучения:

- стационарный компьютер;
- мультимедиа проектор;
- экран навесной.

Оборудование кабинета:

- раздаточный материал;
- конспекты лекций;
- комплект учебно-методической документации.

3.2. Информационное обеспечение обучения

Основные источники:

1. Виханский, О. С. Менеджмент: учебник / О.С. Виханский, А.И. Наумов. — 2-е изд., перераб. и доп. — Москва: Магистр: ИНФРА-М, 2021. — 288 с. - ISBN 978-5-9776-0085-9. - Текст: электронный. - URL: <https://znanium.com/catalog/product/1185615> (дата обращения: 01.12.2021). – Режим доступа: по подписке.

2. Мазилкина, Е. И. Менеджмент: учебное пособие / Е. И. Мазилкина. — Москва: ИНФРА-М, 2021. — 197 с. — (Среднее профессиональное образование). - ISBN 978-5-16-012447-6. - Текст: электронный. - URL: <https://znanium.com/catalog/product/1141805> (дата обращения: 01.12.2021). – Режим доступа: по подписке.

3.3. Формы и методы проведения занятий

Для проведения занятий используются лекционные, практические (лабораторные), семинарские занятия семинары - практикумы, интерактивные лекции, эвристические беседы, занятия с применением информационных технологий, занятия с использованием метода модерации, групповые дискуссии, занятия-тренинги, разбор производственных ситуаций (кейсы, деловые игры).

4. КОНТРОЛЬ И ОЦЕНКА РЕЗУЛЬТАТОВ ОСВОЕНИЯ ДИСЦИПЛИНЫ

Контроль и оценка результатов освоения учебной дисциплины осуществляется преподавателем в процессе проведения практических занятий, тестирования.

Результаты обучения	Критерии оценки	Методы оценки
Умения:		
– ориентироваться в структуре управления	Правильность построения организационной структуры предприятия (организации)	Выполнение практических работ
– составлять должностные обязанности и другие документы стандарта управления	Правильность составления и анализа должностной инструкции работника строительной организации	
– ориентироваться в содержании функций руководителя	Правильность определения содержания функций руководителя	
– управлять личным саморазвитием и строить персональную карьеру	Правильность распределения задач и содержания работы работника (руководителя)	
– анализировать, обосновывать варианты эффективных управленческих решений и выбирать наиболее оптимальные	Грамотность обоснования вариантов эффективных управленческих решений, правильность построения последовательности в принятии рациональных управленческих решений	
Знания:		
– теоретические основы управления организацией	Грамотность воспроизведения понятия, этапов развития науки, описание факторов внешней и внутренней среды	Тестирование
– структуру и состав объекта управления по производственно-хозяйственной деятельности	Точность формулировки типов и видов организационных структур предприятий, описание разделов должностных инструкций работников	
– функции менеджмента	Правильность воспроизведения функций менеджмента,	
– основы управления личным и рабочим временем менеджера	Правильность характеристики содержания рабочего времени, режима работы и отдыха	
– основы	Правильность описания и	

производственного менеджмента и организации производства в условиях рыночных отношений	формулирование выводов, характеризующих содержание работы руководящих кадров в организациях дорожной отрасли	
--	--	--

Вопросы для промежуточной аттестации

1. Введение. Сущность и характерные черты современного менеджмента.
2. Эволюция управленческой мысли.
3. Внутренняя и внешняя среда организации.
4. Управленческая информация. Коммуникационный процесс.
5. Стратегическое планирование в организации: понятие и этапы.
6. Тактическое и оперативное планирование.
7. Структура организации. Типы и виды организационных структур.
8. Функция организации. Полномочия и ответственность. Делегирование полномочий.
9. Оптимальное использование рабочего времени.
10. Мотивация работников: понятие и категории мотивации.
11. Содержательные и процессуальные теории в менеджменте.
12. Процесс контроля в менеджменте.
13. Содержание работы руководителя.
14. Принятие решений в менеджменте.
15. Социальный аспект в менеджменте. Руководство. Власть. Лидерство.
16. Личное развитие и карьерный рост.
17. Конфликты в организации. Способы разрешения конфликтов.
18. Особенности менеджмента в профессиональной деятельности.

**Федеральное государственное автономное образовательное учреждение
высшего образования
«Балтийский федеральный университет имени Иммануила Канта»
(БФУ им. И. Канта)
Университетский колледж**

Утверждаю
Директор Университетского колледжа



А.С. Саратовская

РАБОЧАЯ ПРОГРАММА УЧЕБНОЙ ДИСЦИПЛИНЫ

**ОБЩИЕ СВЕДЕНИЯ ОБ ИНЖЕНЕРНЫХ СЕТЯХ ТЕРРИТОРИЙ И
ЗДАНИЙ**

Специальность: 08.02.01 Строительство и эксплуатация зданий и сооружений

Калининград

Рабочая программа учебной дисциплины **«Общие сведения об инженерных сетях территорий и зданий»** разработана на основе Федерального государственного образовательного стандарта (ФГОС) среднего профессионального образования (СПО) по специальности **08.02.01 «Строительство и эксплуатация зданий и сооружений»**.

Организация-разработчик:

**Федеральное государственное автономное образовательное учреждение высшего образования «Балтийский федеральный университет им. И. Канта»,
Университетский колледж**

Разработчик:

Барабаш А. В., преподаватель отделения «Строительство и архитектура»

СОДЕРЖАНИЕ

1. ПАСПОРТ РАБОЧЕЙ ПРОГРАММЫ УЧЕБНОЙ ДИСЦИПЛИНЫ	4
2. СТРУКТУРА И СОДЕРЖАНИЕ УЧЕБНОЙ ДИСЦИПЛИНЫ	6
3. УСЛОВИЯ РЕАЛИЗАЦИИ УЧЕБНОЙ ДИСЦИПЛИНЫ	10
4. КОНТРОЛЬ И ОЦЕНКА РЕЗУЛЬТАТОВ ОСВОЕНИЯ ДИСЦИПЛИНЫ	12

1. ПАСПОРТ РАБОЧЕЙ ПРОГРАММЫ УЧЕБНОЙ ДИСЦИПЛИНЫ

«Общие сведения об инженерных сетях территорий и зданий»

1.1. Область применения программы

Рабочая программа учебной дисциплины «**Общие сведения об инженерных сетях территорий и зданий**» является частью образовательной программы в соответствии с ФГОС СПО по специальности 08.02.01 «Строительство и эксплуатация зданий и сооружений».

1.2. Место дисциплины в структуре образовательной программы: общепрофессиональный цикл дисциплин.

1.3. Цели и задачи дисциплины – требования к результатам освоения дисциплины:

Развитие у студентов общих и профессиональных компетенций:

ОК 01 Выбирать способы решения задач профессиональной деятельности применительно к различным контекстам.

ОК 02 Использовать современные средства поиска, анализа и интерпретации информации и информационные технологии для выполнения задач профессиональной деятельности.

ОК 03 Планировать и реализовывать собственное профессиональной и личностное развитие, предпринимательскую деятельность в профессиональной сфере, использовать знания по правовой и финансовой грамотности в различных жизненных ситуациях.

ОК 04 Эффективно взаимодействовать и работать в коллективе и команде.

ОК 05 Осуществлять устную и письменную коммуникацию на государственном языке Российской Федерации с учетом особенностей социального и культурного контекста.

ОК 06 Проявлять гражданско-патриотическую позицию, демонстрировать осознанное поведение на основе традиционных российских духовно-нравственных ценностей, в том числе с учетом гармонизации межнациональных и межрелигиозных отношений, применять стандарты антикоррупционного поведения.

ОК 07 Содействовать сохранению окружающей среды, ресурсосбережению, применять знания об изменении климата, принципы бережливого производства, эффективно действовать в чрезвычайных ситуациях.

ОК 08 Использовать средства физической культуры для сохранения и укрепления здоровья в процессе профессиональной деятельности и поддержания необходимого уровня физической подготовленности.

ОК 09 Пользоваться профессиональной документацией на государственном и иностранном языках.

ПК 2.1 Выполнять подготовительные работы на строительной площадке.

ПК 2.4 Осуществлять мероприятия по контролю качества выполняемых работ и расходуемых материалов.

ПК 3.5 Обеспечивать соблюдение требований охраны труда, безопасности и защиту окружающей среды при выполнении строительно-монтажных, в том числе отделочных работ, ремонтных работ и работ по реконструкции и эксплуатации строительных объектов.

ПК 4.2 Выполнять мероприятия по технической эксплуатации конструкций и инженерного оборудования зданий.

В результате освоения дисциплины обучающийся должен **уметь:**

- читать чертежи и схемы инженерных сетей и оборудования зданий;

В результате освоения дисциплины обучающийся должен **знать:**

- основные принципы организации и инженерной подготовки территорий;
- назначение и принципиальные схемы инженерно-технических систем зданий и территорий поселений;
- основы расчёта водоснабжения и канализации;
- энергоснабжение зданий и поселений;
- основы проектирования отопления и вентиляции зданий.

1.4. Количество часов на освоение программы дисциплины:

максимальной учебной нагрузки обучающегося **38** часов, в том числе:

- обязательной аудиторной учебной нагрузки обучающегося 36 часов;
- самостоятельной работы обучающегося 2 часа.

2. СТРУКТУРА И СОДЕРЖАНИЕ УЧЕБНОЙ ДИСЦИПЛИНЫ

2.1. Объем учебной дисциплины и виды учебной работы

Вид учебной работы	Объем часов
Максимальная учебная нагрузка (всего)	38
Обязательная аудиторная учебная нагрузка (всего)	36
в том числе:	
практические занятия	12
лабораторные занятия	-
курсовая работа, проект	-
Консультации	-
Самостоятельная работа обучающегося (всего)	2
Практическая подготовка	32
Промежуточная аттестация в форме: 5 семестр - дифференцированный зачет	

2.2. Тематический план и содержание учебной дисциплины «Общие сведения об инженерных сетях территорий и зданий»

Наименование разделов и тем	Содержание учебного материала, лабораторные работы и практические занятия, самостоятельная работа обучающихся, курсовая работа (проект) (если предусмотрены)	Объем в часах	Коды компетенций
1	2	3	4
Тема 1 Инженерное благоустройство территорий	Содержание учебного материала	2	ОК 1 - 9 ПК 2.1, ПК 2.4, ПК 3.5, ПК 4.2
	1 Общие сведения об организации территории поселения Общие требования к градостроительной оценке природных условий территорий поселения, критерии оценки степени ее благоприятности. Функционально-планировочная структура поселения, зонирование территорий, принципы расположения видов территорий по отношению к руслам рек, розе ветров.	1	
	2 Общие сведения об инженерной подготовке территорий Понятие инженерной подготовки территорий, мероприятия инженерной подготовки: общие и специальные. Инженерная защита территории. Сеть улиц и дорог. Поперечные и продольные профили улиц и дорог.	1	
Тема 2 Инженерные сети и оборудование территорий поселений	Содержание учебного материала	4	ОК 1 - 9 ПК 2.1, ПК 2.4, ПК 3.5, ПК 4.2
	1 Общие понятия об инженерных сетях поселений Инженерные сети, их виды и классификация. Внутренние и внешние инженерные сети. Принципы размещения инженерных сетей.	2	
	2 Подземные коммуникации Общие сведения о подземных коммуникациях. Принципы размещения и способы прокладки подземных коммуникаций.	2	
	Практические занятия	2	
	1 Условные обозначения инженерных сетей на планах и схемах	2	
Тема 3 Водоснабжение и водоотведение поселений	Содержание учебного материала	8	ОК 1 - 9 ПК 2.1, ПК 2.4, ПК 3.5,
	1 Водоснабжение поселений Источники водоснабжения. Водозаборные сооружения. Водоподъемные	2	

		устройства. Очистка и обеззараживание воды. Водонапорные башни и резервуары.		ПК 4.2
	2	Водоснабжение зданий Системы и схемы водоснабжения. Элементы внутреннего водопровода. Противопожарные водопроводы.	2	
	3	Водоотведения зданий Классификация сточных вод и системы канализации. Очистка сточных вод Системы хозяйственно-бытовой канализации. Внутренний водосток с покрытий.	2	
	4	Водоотведение поселений Устройство и оборудование наружной канализационной сети. Способы трассировки уличных сетей, глубина их заложения. Очистка сточных вод. Организация стока поверхностных вод. Санитарная очистка поселений.	2	
	Практические занятия		4	
	1	Основы проектирования водопроводной сети.	2	
	2	Основы проектирования канализационной сети	2	
	Самостоятельная работа		2	
	Принципы санитарной очистки территорий поселений, классификация и нормы накопления отходов, уборка улиц и площадей, сбор и удаление отходов. Схемы водоотведения с территории поселений			
Тема 4 Теплоснабжение поселений и зданий	Содержание учебного материала		4	ОК 1 - 9 ПК 2.1, ПК 2.4, ПК 3.5, ПК 4.2
	1	Теплоснабжение поселений Источники тепла. Тепловые сети. Устройство и оборудование тепловой сети.	2	
	2	Основные схемы отопления зданий Системы отопления, их классификация. Элементы систем отопления. Отопительные приборы.	2	
	Практические занятия		2	
	1	Рассмотрение принципиальных схем теплоснабжения поселения.	2	

Тема 5 Вентиляция и кондиционирование зданий	Содержание учебного материала		2	ОК 1 - 9 ПК 2.1, ПК 2.4, ПК 3.5, ПК 4.2
	1	Классификация систем вентиляции. Естественная вентиляция: канальная и бесканальная. Механическая вентиляция: местная и общеобменная. Кондиционирование воздуха.	2	
Тема 6 Газоснабжение поселений и зданий	Содержание учебного материала		2	ОК 1 - 9 ПК 2.1, ПК 2.4, ПК 3.5, ПК 4.2
	1	Система газоснабжения поселений. Газопроводные сети. Газораспределительные станции. Внутреннее устройство газоснабжение зданий. Бытовые газовые приборы и установки.	2	
	Практические занятия		2	
	1	Рассмотрение принципиальных схем газоснабжения поселений и зданий.	2	
Тема 7 Электроснабжение поселений и зданий	Содержание учебного материала		2	ОК 1 - 9 ПК 2.1, ПК 2.4, ПК 3.5, ПК 4.2
	1	Общие сведения о системах электроснабжения объектов. Напряжение электрических сетей. Потребители электрических нагрузок. Электрические нагрузки. Линии электропередач.	2	
	Практические занятия		2	
	1	Рассмотрение принципиальных схем электроснабжения поселения	2	
Всего:			38	

3. УСЛОВИЯ РЕАЛИЗАЦИИ ПРОГРАММЫ ДИСЦИПЛИНЫ

3.1. Материально-техническое обеспечение программы дисциплины

Кабинет «Инженерных сетей и оборудования территорий, зданий и стройплощадок» оснащён посадочными местами по количеству обучающихся, рабочим местом преподавателя, техническими средствами.

Технические средства обучения:

- стационарный компьютер;
- плазменная панель.

3.2. Информационное обеспечение обучения

Основные источники:

1. Жерлыкина, М. Н. Системы обеспечения микроклимата зданий и сооружений: Учебное пособие / Жерлыкина М.Н., Яременко С.А., - 2-е изд., доп. и доп. - Вологда: Инфра-Инженерия, 2018. - 164 с.: ISBN 978-5-9729-0240-8. - Текст: электронный. - URL: <https://znanium.com/catalog/product/989439> (дата обращения: 30.11.2021). – Режим доступа: по подписке.

2. Ксенофонтов, Б. С. Водоподготовка и водоотведение: учебное пособие / Б. С. Ксенофонтов. — Москва: ФОРУМ: ИНФРА-М, 2020. — 298 с. — (Высшее образование: Магистратура). - ISBN 978-5-8199-0679-8. - Текст: электронный. - URL: <https://znanium.com/catalog/product/1083206> (дата обращения: 30.11.2021). – Режим доступа: по подписке.

Нормативно-техническая литература:

1. Градостроительный кодекс Российской Федерации

2. СП 42.13330.2016 Градостроительство. Планировка и застройка городских и сельских поселений. (Актуализированная редакция СНиП 2.07.01-89*).

3. СП 30.13330.2016 Внутренний водопровод и канализация зданий. (Актуализированная редакция СНиП 2.04.01-85*)/

4. СП 124.13330.2012 Тепловые сети (Актуализированная редакция СНиП 41-02-2003);

5. СП 60.13330.2016 Отопление, вентиляция и кондиционирование воздуха. (Актуализированная редакция СНиП 41-01-2003).

6. СП 62.13330.2011* Газораспределительные системы. (Актуализированная редакция СНиП 42-01-2002).

7. СП 256.1325800.2016 Электроустановки жилых и общественных зданий.
Правила проектирования монтажа

3.3. Формы и методы проведения занятий

Для проведения занятий используются лекционные, практические, семинары - практикумы, интерактивные лекции, эвристические беседы, занятия с применением информационных технологий, групповые дискуссии, занятия-тренинги, работа с нормативными и др. документами в малых группах, работа в малых группах сменного состава, деловые игры, занятие-викторина.

4. КОНТРОЛЬ И ОЦЕНКА РЕЗУЛЬТАТОВ ОСВОЕНИЯ ДИСЦИПЛИНЫ

Контроль и оценка результатов освоения учебной дисциплины осуществляется преподавателем в процессе проведения практических занятий, тестирования.

Результаты обучения	Критерии оценки	Методы оценки
Умения: - читать чертежи и схемы инженерных сетей и оборудования зданий;	Демонстрация точности и скорости работы с чертежами и планами инженерных сетей и оборудования зданий	Выполнение практических работ, тестирование
Знания: - основные принципы организации и инженерной подготовки территорий; - назначение и принципиальные схемы инженерно-технических систем зданий и территорий поселений; - основы расчёта водоснабжения и канализации; - энергоснабжение зданий и поселений; - основы проектирования отопления и вентиляции зданий.	Объяснение назначения и вида принципиальных схем инженерно-технических систем зданий и территорий поселений; Понимание основ расчетов водоснабжения и канализации; Представление общих принципов энергоснабжения зданий и поселений; Описание системы вентиляции зданий	

Вопросы для промежуточной аттестации

1. Общая схема системы водоснабжения.
2. Устройство ввода в здание.
3. Материалы труб, применяемые в системах водоснабжения.
4. Пожарный водопровод.
5. Арматура водопроводной сети.
6. Схемы наружной водопроводной сети.
7. Трассировка системы водоснабжения.
8. Колодца на водопроводной сети
9. Классификация систем горячего водоснабжения.

10. Причины неисправности горячего водоснабжения.
11. Схемы горячего водоснабжения.
12. Приемка систем горячего водоснабжения.
13. Эксплуатация систем горячего водоснабжения.
14. Материалы труб, применяемые в системе водоотведения.
15. Внутренняя канализация.
16. Ревизии и прочистки канализационной сети.
17. Блок-схема канализационных очистных сооружений.
18. Виды сточных вод.
19. Классификация систем отопления.
20. Водяная система отопления.
21. Паровая система отопления.
22. Нагревательные приборы.
23. Системы вентиляции с искусственным и естественным побуждением.
24. Емкостные водонагреватели.
25. Газоснабжение природным газом.
26. Организация мусороудаления.
27. Классификация поселений.
28. Градообразующие факторы.
29. Планировочная структура города.
30. Функциональные градостроительные зоны.
31. Характеристики жилых застроек.
32. Компановка строительных зон.
33. Назначение и построение «Розы ветров».
34. Категории опасности промышленных производств. Расположение их до селитебных категорий.
35. Строительное зонирование селитебных категорий.
36. Инсоляция жилой застройки.
37. Аэрационный режим жилой застройки.
38. Шумовое загрязнение жилой застройки.
39. Противопожарные требования жилой застройки.
40. Требование к генплану микрорайона.
41. Характеристики магистральных улиц.
42. Характеристики магистральных дорог.
43. Характеристики улиц и дорог местного назначения.
44. Виды дорожных покрытий.
45. Вертикальная планировка территорий поселений.
46. Методы вертикальной планировки. Метод красных горизонталей.
47. Вертикальная привязка зданий к рельефу.

48. Условные обозначения инженерных сетей на генплане

**Федеральное государственное автономное образовательное учреждение
высшего образования
«Балтийский федеральный университет имени Иммануила Канта»
(БФУ им. И. Канта)
Университетский колледж**

Утверждаю
Директор Университетского колледжа



А.С. Саратовская

РАБОЧАЯ ПРОГРАММА УЧЕБНОЙ ДИСЦИПЛИНЫ

ОСНОВЫ ГЕОДЕЗИИ

Специальность: 08.02.01 Строительство и эксплуатация зданий и сооружений

Калининград

Рабочая программа учебной дисциплины **«Основы геодезии»** разработана на основе Федерального государственного образовательного стандарта (ФГОС) среднего профессионального образования (СПО) по специальности **08.02.01 «Строительство и эксплуатация зданий и сооружений»**

Организация-разработчик:

**Федеральное государственное автономное образовательное учреждение высшего образования «Балтийский федеральный университет им. И. Канта»,
Университетский колледж**

Разработчик:

Стасенко Е.Д., преподаватель отделения «Инженерные сооружения»

СОДЕРЖАНИЕ

1. ПАСПОРТ РАБОЧЕЙ ПРОГРАММЫ УЧЕБНОЙ ДИСЦИПЛИНЫ	4
2. СТРУКТУРА И СОДЕРЖАНИЕ УЧЕБНОЙ ДИСЦИПЛИНЫ	7
3. УСЛОВИЯ РЕАЛИЗАЦИИ ПРОГРАММЫ ДИСЦИПЛИНЫ	16
4. КОНТРОЛЬ И ОЦЕНКА РЕЗУЛЬТАТОВ ОСВОЕНИЯ ДИСЦИПЛИНЫ	17

1. ПАСПОРТ РАБОЧЕЙ ПРОГРАММЫ УЧЕБНОЙ ДИСЦИПЛИНЫ «Основы геодезии»

1.1. Область применения программы

Рабочая программа учебной дисциплины «Основы геодезии» является частью образовательной программы в соответствии с ФГОС среднего профессионального образования (СПО) по специальности 08.02.01 «Строительство и эксплуатация зданий и сооружений».

1.2. Место дисциплины в структуре образовательной программы: общепрофессиональный цикл дисциплин.

1.3. Цели и задачи дисциплины – требования к результатам освоения дисциплины:

Развитие у студентов общих и профессиональных компетенций:

ОК 01 Выбирать способы решения задач профессиональной деятельности применительно к различным контекстам.

ОК 02 Использовать современные средства поиска, анализа и интерпретации информации и информационные технологии для выполнения задач профессиональной деятельности.

ОК 03 Планировать и реализовывать собственное профессиональное и личностное развитие, предпринимательскую деятельность в профессиональной сфере, использовать знания по правовой и финансовой грамотности в различных жизненных ситуациях.

ОК 04 Эффективно взаимодействовать и работать в коллективе и команде.

ОК 05 Осуществлять устную и письменную коммуникацию на государственном языке Российской Федерации с учетом особенностей социального и культурного контекста.

ОК 06 Проявлять гражданско-патриотическую позицию, демонстрировать осознанное поведение на основе традиционных российских духовно-нравственных ценностей, в том числе с учетом гармонизации межнациональных и межрелигиозных отношений, применять стандарты антикоррупционного поведения.

ОК 07 Содействовать сохранению окружающей среды, ресурсосбережению, применять знания об изменении климата, принципы бережливого производства, эффективно действовать в чрезвычайных ситуациях.

ОК 08 Использовать средства физической культуры для сохранения и укрепления здоровья в процессе профессиональной деятельности и поддержания необходимого уровня физической подготовленности.

ОК 09 Пользоваться профессиональной документацией на государственном и иностранном языках.

ПК 1.3 Разрабатывать архитектурно-строительные чертежи с использованием средств автоматизированного проектирования.

ПК 1.4 Участвовать в разработке проекта производства работ с применением информационных технологий.

ПК 2.1 Выполнять подготовительные работы на строительной площадке.

ПК 2.2 Выполнять строительно-монтажные, в том числе отделочные работы на объекте капитального строительства.

ПК 2.4 Осуществлять мероприятия по контролю качества выполняемых работ и расходуемых материалов.

В результате освоения дисциплины обучающийся должен **уметь**:

- читать ситуации на планах и картах;
- определять положений линий на местности;
- решать задачи на масштабы;
- решать прямую и обратную геодезическую задачу;
- выносить на строительную площадку элементы стройгенплана;
- пользоваться приборами и инструментами, используемыми при измерении линий, углов и отметок точек;
- проводить камеральные работы по окончании теодолитной съемки и геометрического нивелирования.
- пользоваться приборами и инструментами, используемыми при вынесении расстояния и координат
- осуществлять планировку и разметку участка производства строительных работ на объекте капитального строительства;
- проводить обмерные работы;
- осуществлять визуальный и инструментальный (геодезический) контроль положений элементов, конструкций, частей и элементов отделки объекта капитального строительства (строения, сооружения), инженерных сетей.

В результате освоения дисциплины обучающийся должен **знать**:

- основные понятия и термины, используемые в геодезии;
- назначение опорных геодезических сетей;
- масштабы, основные топографические знаки, точность масштаба;
- систему плоских прямоугольных координат;
- приборы и инструменты для измерений: линий углов и определения превышений;

- виды геодезических измерений.
- принципы проектирования схемы планировочной организации земельного участка;
- содержание и основные этапы выполнения геодезических разбивочных работ.

1.4. Количество часов на освоение программы дисциплины:

максимальной учебной нагрузки обучающегося **128** часов, в том числе:

- обязательной аудиторной учебной нагрузки обучающегося **96** часов;
- промежуточная аттестация **18** часов;
- консультации **6** часов;
- самостоятельной работы обучающегося **8** часов.

2. СТРУКТУРА И СОДЕРЖАНИЕ УЧЕБНОЙ ДИСЦИПЛИНЫ

2.1. Объем учебной дисциплины и виды учебной работы

Вид учебной работы	Объем часов
Максимальная учебная нагрузка (всего)	128
Обязательная аудиторная учебная нагрузка (всего)	96
в том числе:	
практические занятия	28
лабораторные занятия	-
курсовая работа, проект	-
Консультации	6
Самостоятельная работа обучающегося (всего)	8
Практическая подготовка	96
Промежуточная аттестация в форме: 3 семестр – дифференцированный зачет; 4 семестр - экзамен	18

2.2. Рабочий тематический план и содержание учебной дисциплины «Основы геодезии»

Наименование разделов и тем	Содержание учебного материала, лабораторные и практические работы, самостоятельная работа обучающихся, курсовая работа (проект) (если предусмотрены)	Объем часов	Коды компетенций
1	2	3	4
Раздел 1. Введение. Топографические карты, планы и чертежи		27	
Тема 1.1. Введение. Общие сведения	Содержание учебного материала Предмет и задачи геодезии. Основные сведения о форме и размерах Земли: физическая поверхность Земли, уровенная поверхность Земли, геоид, эллипсоид вращения и его параметры. Определение положения точек земной поверхности, системы географических и прямоугольных координат. Высоты точек. Превышения. Балтийская система высот. Изображение земной поверхности на плоскости, метод ортогонального проектирования. Основные термины и понятия: горизонтальное проложение линии, угол наклона, горизонтальный угол, карта, план. Генеральный план объекта	4 4	ОК 1-ОК9; ПК 1.3-ПК 1.4; ПК 2.1-ПК 2.2; ПК 2.4
Тема 1.2 Масштабы топографических планов, карт Картографические условные знаки	Содержание учебного материала Определение масштаба. Формы записи масштаба на планах и картах: численный, именованный, графический. Точность масштаба. Государственный масштабный ряд. Методика решения стандартных задач на масштабы. Условные знаки, классификация условных знаков.	2 2	ОК 1-ОК9; ПК 1.3-ПК 1.4; ПК 2.1-ПК 2.2; ПК 2.4
	Практические занятия	2	
	Решение задач на масштабы. Перевод численного масштаба в именованный, расчет точности масштаба. Определение длин отрезков на плане в мерах длины на местности и откладывание заданных длин на плане. Выполнение метрических и угловых измерений на топографическом плане (карте).	2	
	Самостоятельная работа обучающихся	1	

	Оформление практической работы, составление отчета		
Тема 1.3 Рельеф местности и его изображение на топографических картах и планах	Содержание учебного материала	4	
	Определение термина «рельеф местности». Основные формы рельефа и их элементы; характерные точки и линии. Методы изображения основных форм рельефа. Метод изображения основных форм рельефа горизонталями: высота сечения, заложение. Методика определения высот горизонталей и высот точек, лежащих между горизонталями. Уклон линии. Понятие «профиль местности». Принцип и методика его построения по линии, заданной на топографической карте (в контексте задачи по определению взаимной видимости между точками).	2 2	ОК 1-ОК9; ПК 1.3-ПК 1.4; ПК 2.1-ПК 2.2; ПК 2.4
	Практические занятия	2	
	Чтение рельефа по плану (карте) и решение задач, наиболее распространенных в строительной практике. Определение высот точек. Вычисление уклонов линий. Построение на учебной карте линии заданного уклона.	2	
	Самостоятельная работа обучающихся Оформление практической работы, составление отчета	1	
Тема 1.4 Ориентирование направлений. Прямая и обратная геодезические задачи	Содержание учебного материала	4	
	Понятие об ориентировании направлений. Истинные и магнитные азимуты, склонение магнитной стрелки. Прямые и обратные азимуты. Румбы. Формулы связи между румбами и азимутами. Понятие дирекционного угла. Сближение меридианов. Формулы перехода от дирекционного угла к азимутам, истинным и магнитным. Формулы передачи дирекционного угла. Сущность прямой и обратной геодезических задач. Алгоритм решения задач. Решение прямых и обратных геодезических задач по заданным на карте линиям (используя полученные ранее значения координат).	2 2	ОК 1-ОК9; ПК 1.3-ПК 1.4; ПК 2.1-ПК 2.2; ПК 2.4
	Практические занятия	2	
	Сущность прямой и обратной геодезических задач. Алгоритм решения задач. Решение прямых и обратных геодезических задач по заданным на карте линиям (используя полученные ранее значения координат).	2	
Тема 1.5	Содержание учебного материала	2	

<p>Определение географических и прямоугольных координат точек, заданных на топографической карте.</p>	<p>Оцифровка сетки плоских прямоугольных координат на топографических картах и планах. Схема определения прямоугольных координат заданной точки. Схемы определения по карте дирекционных углов и географических азимутов заданных направлений. Методика ориентирования плана, карты по буссоли. Определение ориентирных углов направлений по карте. Определение координат точек по карте.</p>	2	<p>ОК 1-ОК9; ПК 1.3-ПК 1.4; ПК 2.1-ПК 2.2; ПК 2.4</p>
	<p>Практические занятия</p>	2	
	<p>Определение ориентирных углов направлений по карте. Определение координат точек по карте.</p>	2	
	<p>Самостоятельная работа обучающихся</p> <p>Решение геодезических задач. Оформление отчета.</p>	1	
<p>Раздел 2 Геодезические измерения</p>		20	
<p>Тема 2.1</p> <p>Сущность измерений. Классификация и виды геодезических измерений. Линейные измерения</p>	<p>Содержание учебного материала</p> <p>Измерение как процесс сравнения одной величины с величиной того же рода, принятой за единицу сравнения. Факторы и условия измерений. Виды измерений: не посредственные, косвенные, необходимые, дополнительные, равноточные, неравноточные. Погрешность результатов измерений. Понятие о государственной системе стандартизации и метрологии измерительной техники. Основные методы линейных измерений. ГОСТ на мерные ленты и рулетки. Мерный комплект. Методика измерения линий лентой. Точность измерений, факторы, влияющие на точность измерений линий лентой (рулеткой). Компарирование. Учет поправок за компарирование, температуру, наклон линии. Контроль линейных измерений. Выполнение и обработка линейных измерений.</p>	2	<p>ОК 1-ОК9; ПК 1.3-ПК 1.4; ПК 2.1-ПК 2.2; ПК 2.4</p>
<p>Тема 2.2.</p>	<p>Содержание учебного материала</p>	6	

Угловые измерения	<p>Принцип измерения горизонтального угла и обобщенная схема устройства теодолита. Основные части и оси угломерного прибора. Требования к взаимному положению осей и плоскостей. ГОСТ на теодолиты. Устройство теодолита: характеристики кругов, основных винтов и деталей. Назначение и устройство уровней: ось уровня, цена деления уровня. Зрительная труба, основные характеристики: сетка нитей. Характеристика отсчетного приспособления. Принадлежности теодолитного комплекта. Правила обращения с теодолитом.</p>	4	<p>ОК 1-ОК9; ПК 1.3-ПК 1.4; ПК 2.1-ПК 2.2; ПК 2.4</p>
	<p>Поверки и юстировки теодолита. Технология измерения горизонтальных углов. Порядок работы при измерении горизонтального угла одним полным приемом: приведение теодолита в рабочее положение, последовательность взятия отсчетов и записи в полевой журнал, полевой контроль измерений. Факторы, влияющие на точность измерения горизонтальных углов, требования к точности центрирования и визирования. Технология измерения вертикальных углов; контроль измерений и вычислений. Устройство нитяного дальномера теодолита. Правила обращения с теодолитом. Поверки теодолита. Технология измерения горизонтальных углов. Порядок работы при измерении горизонтального угла одним полным приемом: приведение теодолита в рабочее положение, последовательность взятия отсчетов и записи в полевой журнал, полевой контроль измерений. Технология измерения вертикальных углов; контроль измерений и вычислений. Устройство электронного теодолита: части теодолита и функции клавиш. Измерение горизонтальных и вертикальных углов электронным теодолитом.</p>	2	
	<p>Практические занятия</p>	4	
	<p>Измерение горизонтальных углов теодолитом. Изучение теодолита типа ТЗО. Отработка правил обращения с теодолитом: техника наведения, взятие отсчетов. Пробные измерения. Поверки теодолита. Измерение горизонтальных углов полным приемом. Ведение журнала измерений, контроль измерений.</p>	2	
<p>Измерение вертикальных углов теодолитом. Измерение вертикальных углов, вычисление углов наклона. Ведение журнала измерений, контроль измерений. Пробные измерения расстояний с помощью</p>	2		

	государственных плановых и высотных геодезических сетях. Закрепление точек геодезических сетей на местности. Простейшие схемы построения сетей..		ПК 2.4
Тема 3.2 Теодолитная съемка. Назначение, виды теодолитных ходов. Состав полевых и камеральных работ при проложении теодолитных ходов.	Содержание учебного материала	6	ОК 1-ОК9; ПК 1.3-ПК 1.4; ПК 2.1-ПК 2.2; ПК 2.4
	Теодолитный ход как простейший метод построения плановой и высотной опорной сети для выполнения геодезических съемок, разбивочных работ, выноса проекта в натуру. Замкнутый и разомкнутый виды теодолитных ходов. Схемы привязки теодолитных ходов к пунктам геодезической сети. Состав полевых работ при проложении теодолитного хода: рекогносцировка и закрепление точек, угловые измерения на точках теодолитного хода, измерения длин сторон теодолитного хода. Полевой контроль. Обработка журнала полевых измерений. Исполнительная схема теодолитного хода. Разбивочные чертежи.	2	
	Состав камеральных работ: контроль угловых измерений в теодолитных ходах, уравнивание углов, контроль линейных измерений в теодолитных ходах, уравнивание приращений координат и вычисление координат точек хода; алгоритмы вычислительной обработки, ведомость вычисления координат точек теодолитного хода; нанесение точек теодолитного хода по координатам на план.	4	
	Практические занятия	4	
	Используя данные полевых измерений выполнить вычисление координат точек замкнутого теодолитного хода.	2	
	Построить координатную сетку, нанести точки хода по координатам на план. Нанесение точек теодолитного хода на план.	2	
	Самостоятельная работа обучающихся	1	
	Оформление практической работы, составление отчета		
Тема 3.3 Геометрическое нивелирование	Содержание учебного материала	8	ОК 1-ОК9; ПК 1.3-ПК 1.4; ПК 2.1-ПК 2.2; ПК 2.4
	Нивелирование вперед. Высотная привязка строительной площадки. Расчет высот через горизонт прибора. Методика интерполирования горизонталей.	4	
	Геодезические работы при вертикальной планировке участка. Геодезическое обеспечение разработки проекта вертикальной планировки участка. Содержание и методика разбивочных работ. Вычислительная обработка результатов нивелирования	4	

	поверхности, методика геодезических расчетов по проектированию горизонтальной (наклонной) площадки. Разбивочный чертеж фундамента. Формулировки задач по контролю планового и высотного положения возведенного фундамента		
	Практические занятия	4	
	Высотная привязка строительной площадки. Расчет высот через горизонт прибора. Методика интерполирования горизонталей. Построение горизонталей на строительной площадке.	2	
	Вычислительная обработка результатов нивелирования поверхности, методика геодезических расчетов по проектированию горизонтальной (наклонной) площадки. Расчет баланса строительной площадки.	2	
	Самостоятельная работа обучающихся	1	
	Оформление практической работы, составление отчета		
Тема 3.4 Понятие о тахеометрической съемке	Содержание учебного материала	8	
	Сущность и приборы, применяемые при съемке. Формулы тригонометрического нивелирования. Планово-высотное обоснование при тахеометрической съемке. ГОСТ на тахеометры. Технические требования по съемке; объекты и методы съемки контуров ситуации, методика составления абриса. Последовательность полевых работ. Состав камеральных работ: обработка журнала тахеометрической съемки, порядок составления плана по результатам тахеометрической съемки. Методы интерполирования горизонталей.	4 4	ОК 1-ОК9; ПК 1.3-ПК 1.4; ПК 2.1-ПК 2.2; ПК 2.4
	Практические занятия	3	
	Камеральная обработка журнала тахеометрической съемки	1	
	Составление плана по результатам тахеометрической съемки. Расчет и нанесение горизонталей на план.	2	
	Самостоятельная работа обучающихся	1	
	Оформление практической работы, составление отчета		
Раздел 4 Разбивочные работы и геодезический контроль на участке		19	

строительства			
Тема 4.1 Вынос отметки в натуру	Содержание учебного материала	4	
	Методика вынос проектной отметки в натуру. Забивка кола под заданную проектную отметку. Передача отметки на дно котлована. Разбивка линии заданного уклона с помощью нивелира	4	ОК 1-ОК9; ПК 1.3-ПК 1.4; ПК 2.1-ПК 2.2; ПК 2.4
	Практические занятия	1	
	Выполнение схемы расчета при вынесении высотной отметки в натуру	1	
Тема 4.2 Вынос проекта инженерного сооружения в натуру	Содержание учебного материала	6	ОК 1-ОК9; ПК 1.3-ПК 1.4; ПК 2.1-ПК 2.2; ПК 2.4
	Техническая документация для производства геодезических работ. Методы построения проекта здания, сооружения в натуру. Перенесение проектных элементов на местность: горизонтального угла, длины линии, отметки.	4	
	Организация геодезических работ на строительной площадке. Разбивка монтажных (технологических) осей. Геодезическая подготовка проекта. Способы подготовки.	2	
	Практические занятия	2	
	Перенесение проектных элементов на местность: горизонтального угла, длины линии, отметки.	1	
	Геодезическая подготовка для переноса проекта в натуру	1	
Тема 4.3 Геодезический контроль в ходе выполнения строительно-монтажных работ	Содержание учебного материала	6	ОК 1-ОК9 ПК 1.3-ПК 1.4; ПК 2.1-ПК 2.2; ПК 2.4
	Геодезический контроль установки конструктивных элементов зданий и сооружений в проектное положение. Значение геодезического контроля, проводимого в ходе выполнения технологических операций.	2	
	Контроль установки конструктивных элементов в вертикальной плоскости. Простейшие методы проверки вертикальности: использование отвеса, теодолита. Боковое нивелирование. Составление исполнительной документации. Геодезические расчеты контроля установки анкерных болтов. Исполнительные схемы.	4	
	Консультации	6	
	Промежуточная аттестация	18	
	Всего	128	

3. УСЛОВИЯ РЕАЛИЗАЦИИ ПРОГРАММЫ ДИСЦИПЛИНЫ

3.1. Материально-техническое обеспечение программы дисциплины

Кабинет основ геодезии оснащён посадочными местами по количеству обучающихся, рабочим местом преподавателя, техническими средствами.

Технические средства обучения:

- стационарный компьютер;
- плазменная панель;
- рулетка стальная;
- штатив;
- нивелир;
- теодолит;
- отвес;
- отражатель;
- тахеометр;
- лазерный дальномер.

3.2. Информационное обеспечение обучения

Основные источники:

1. Федотов, Г. А. Инженерная геодезия: учебник / Г.А. Федотов. — 6-е изд., перераб. и доп. — Москва: ИНФРА-М, 2022. — 479 с. — (Среднее профессиональное образование). - ISBN 978-5-16-013920-3. - Текст: электронный. - URL: <https://znanium.com/catalog/product/1735803> (дата обращения: 30.11.2021). – Режим доступа: по подписке.

2. Кузнецов, О. Ф. Инженерная геодезия: учебное пособие / О. Ф. Кузнецов. - 3-е изд., перераб. и доп. - Москва; Вологда: Инфра-Инженерия, 2020. - 268 с. - ISBN 978-5-9729-0467-9. - Текст: электронный. - URL: <https://znanium.com/catalog/product/1167716> (дата обращения: 30.11.2021). – Режим доступа: по подписке.

3.3. Формы и методы проведения занятий

Для проведения занятий используются лекционные, практические занятия, интерактивные лекции, эвристические беседы, занятия с применением информационных технологий, групповые дискуссии, разбор производственных ситуаций (кейсов), работа с нормативными и др. документами в малых группах, работа в малых группах сменного состава, ролевые игры, деловые игры.

4. КОНТРОЛЬ И ОЦЕНКА РЕЗУЛЬТАТОВ ОСВОЕНИЯ ДИСЦИПЛИНЫ

Контроль и оценка результатов освоения дисциплины осуществляется преподавателем в процессе проведения практических занятий, тестирования.

Результаты обучения	Критерии оценки	Методы оценки
Знания:		
- основные понятия и термины, используемые в геодезии;	Правильность изложения основных понятий и терминов, используемых в геодезии;	Тестирование
- назначение опорных геодезических сетей;	Правильность объяснения назначения опорных геодезических сетей;	
- масштабы, условные топографические знаки, точность масштаба;	Правильность применения видов масштабов и их назначение; Правильность масштабирования; Правильность чтения и вычерчивания условных топографических знаков	
- систему плоских прямоугольных координат;	Правильность изображения системы плоских прямоугольных координат;	
- приборы и инструменты для измерений: линий, углов и определения превышений;	Правильность выбора приборов и инструментов для измерения: линий углов и определений превышений; Последовательность выполнения измерений	
- приборы и инструменты для вынесения расстояния и координат;	Правильность выбора приборов и инструментов для вынесения расстояний и координат; Последовательность выполнения измерений	
- виды геодезических измерений.	Правильность назначения и применения видов геодезических измерений; Последовательность вычислительной обработки геодезических измерений;	
- принципы проектирования схемы планировочной организации земельного участка;	Правильность назначения и применения принципов проектирования схемы планировочной организации земельного участка;	
- содержание и основные этапы выполнения геодезических разбивочных работ;	Правильность назначения и применения содержания и основных этапов выполнения геодезических	

	разбивочных работ;	
Умения:		
- читать ситуации на планах и картах;	Правильность чтения изображения ситуации местности на планах и картах;	Оценка практических работ
- определять положений линий на местности;	Правильность определения положения линий на местности;	
- решать задачи на масштабы;	Правильность решения задачи на масштабы;	
- решать прямую и обратную геодезическую задачу;	Правильность решения прямой и обратной геодезических задач;	
- пользоваться приборами и инструментами, используемыми при измерении линий, углов и отметок точек;	Правильность пользования приборами и инструментами, используемыми при измерении линий, углов и отметок точек;	
- пользоваться приборами и инструментами, используемыми при вынесении расстояния и координат;	Правильность пользования приборами и инструментами, используемыми при вынесении расстояний и координат;	
- выносить на строительную площадку элементы стройгенплана;	Правильность вынесения на строительную площадку элементов стройгенплана;	
- проводить камеральные работы по окончании теодолитной съемки и геометрического нивелирования.	Правильность проведения камеральных работ по окончании теодолитной съемки и геометрического нивелирования;	
- осуществлять планировку и разметку участка производства строительных работ на объекте капитального строительства;	Правильность осуществления планировки и разметки участка производства строительных работ на объекте капитального строительства;	
- проводить обмерные работы;	Правильность проводить обмерные работы;	
- осуществлять визуальный и инструментальный (геодезический) контроль положений элементов, конструкций, частей и элементов отделки объекта капитального строительства (строения, сооружения), инженерных сетей;	Правильность осуществления визуального и инструментального (геодезического) контроля положений элементов, конструкций, частей и элементов отделки объекта капитального строительства (строения, сооружения), инженерных сетей;	

Вопросы для промежуточной аттестации

1. Предмет и задачи геодезии. Основные сведения о форме и размерах Земли: физическая поверхность Земли, уровенная поверхность Земли, геоид, эллипсоид вращения и его параметры.
2. Определение положения точек земной поверхности, системы географических и прямоугольных координат.
3. Высоты точек. Превышения. Балтийская система высот. Изображение земной поверхности на плоскости, метод ортогонального проектирования.
4. Основные термины и понятия: горизонтальное проложение линии, угол наклона, горизонтальный угол, карта, план. Генеральный план объекта
5. Определение масштаба. Формы записи масштаба на планах и картах: численный, линейный, поперечный.
6. Условные знаки, классификация условных знаков.
7. Определение термина «рельеф местности». Основные формы рельефа и их элементы; характерные точки и линии. Методы изображения основных форм рельефа.
8. Метод изображения основных форм рельефа горизонталями: высота сечения, заложение. Методика определения высот горизонталей и высот точек, лежащих между горизонталями.
9. Уклон линии. Понятие «профиль местности». Принцип и методика его построения по линии, заданной на топографической карте.
10. Понятие об ориентировании направлений. Истинные и магнитные азимуты, склонение магнитной стрелки. Прямые и обратные азимуты.
11. Румбы. Формулы связи между румбами и азимутами.
12. Понятие дирекционного угла. Сближение меридианов. Формулы перехода от дирекционного угла к азимутам, истинным и магнитным. Расчет последующего азимута.
13. Оцифровка сетки плоских прямоугольных координат на топографических картах и планах. Схема определения прямоугольных координат заданной точки.
14. Сущность прямой геодезической задачи. Алгоритм решения.
15. Сущность обратной геодезической задачи. Алгоритм решения.
16. Основные методы линейных измерений. Мерный комплект. Методика измерения линий лентой. Точность измерений, факторы, влияющие на точность измерений линий лентой (рулеткой). Компарирование. Учет поправок за компарирование, температуру, наклон линии.
17. Принцип измерения горизонтального угла и обобщенная схема устройства теодолита.
18. Устройство теодолита: характеристики кругов, основных винтов и деталей. Назначение и устройство уровней: ось уровня, цена деления уровня.

19. Зрительная труба, основные характеристики: сетка нитей. Характеристика отсчетного приспособления. Отсчеты по вертикальному и горизонтальному кругу.

20. Технология измерения горизонтальных углов. Порядок работы при измерении горизонтального угла одним полным приемом: приведение теодолита в рабочее положение, последовательность взятия отсчетов и записи в полевой журнал, полевой контроль измерений.

21. Технология измерения вертикальных углов; контроль измерений и вычислений. Устройство нитяного дальномера теодолита. Определение места нуля.

22. Классификация нивелирования по методам определения превышений. Принцип и способы геометрического нивелирования. Принципиальная схема устройства нивелира с уровнем (основное геометрическое условие). Поверки.

23. Устройство нивелира. Нивелирный комплект. Взятие отсчета по нивелирной рейке.

24. Порядок работы по определению превышений на станции: последовательность наблюдений, запись в полевой журнал, контроль нивелирования на станции.

25. Теодолитный ход как простейший метод построения плановой и высотной опорной сети для выполнения геодезических съемок, разбивочных работ, выноса проекта в натуру. Виды теодолитных ходов.

26. Сходство и различие замкнутого и разомкнутого теодолитных ходов. Схемы привязки теодолитных ходов к пунктам геодезической сети. Состав полевых работ при проложении теодолитного хода: рекогносцировка и закрепление точек, угловые измерения на точках теодолитного хода, измерения длин сторон теодолитного хода.

27. Полевой контроль. Обработка журнала полевых измерений горизонтальных углов. Схема взятия отсчетов горизонтального угла.

28. Ведомость вычисления координат точек теодолитного хода.

29. Нанесение точек теодолитного хода по координатам на план.

30. Чтение рельефа по топографическому плану. Определение форм рельефа по горизонталям. Определение крутизны склона.

31. Определение географических и геодезических координат точки по карте.

32. Государственная геодезическая сеть.

33. Геодезические пункты, установка их на местности и изображение на карте.

Рабочая программа учебной дисциплины **«Основы интеллектуального труда»** разработана на основе Федерального государственного образовательного стандарта (ФГОС) среднего профессионального образования (СПО) по специальности **08.02.01 «Строительство и эксплуатация зданий и сооружений»**

Организация-разработчик:

**Федеральное государственное автономное образовательное учреждение высшего образования «Балтийский федеральный университет им. И. Канта»,
Университетский колледж**

Разработчик:

Баженова Е.В., преподаватель отделения адаптации

СОДЕРЖАНИЕ

1. ПАСПОРТ РАБОЧЕЙ ПРОГРАММЫ УЧЕБНОЙ ДИСЦИПЛИНЫ	4
2. СТРУКТУРА И СОДЕРЖАНИЕ УЧЕБНОЙ ДИСЦИПЛИНЫ	6
3. УСЛОВИЯ РЕАЛИЗАЦИИ ПРОГРАММЫ ДИСЦИПЛИНЫ	11
4. КОНТРОЛЬ И ОЦЕНКА РЕЗУЛЬТАТОВ ОСВОЕНИЯ ДИСЦИПЛИНЫ	12

1. ПАСПОРТ РАБОЧЕЙ ПРОГРАММЫ УЧЕБНОЙ ДИСЦИПЛИНЫ «Основы интеллектуального труда».

1.1. Область применения программы.

Рабочая программа учебной дисциплины «**Основы интеллектуального труда**» является частью образовательной программы по специальности 08.02.01 «Строительство и эксплуатация зданий и сооружений»

1.2. Место дисциплины в структуре образовательной программы: общий гуманитарный и социально - экономический цикл.

1.3. Цели и задачи дисциплины – требования к результатам освоения дисциплины:

Развитие у студентов следующих общих компетенций:

ОК 01 Выбирать способы решения задач профессиональной деятельности применительно к различным контекстам.

ОК 02 Использовать современные средства поиска, анализа и интерпретации информации и информационные технологии для выполнения задач профессиональной деятельности.

ОК 03 Планировать и реализовывать собственное профессиональной и личностное развитие, предпринимательскую деятельность в профессиональной сфере, использовать знания по правовой и финансовой грамотности в различных жизненных ситуациях.

ОК 04 Эффективно взаимодействовать и работать в коллективе и команде.

ОК 05 Осуществлять устную и письменную коммуникацию на государственном языке Российской Федерации с учетом особенностей социального и культурного контекста.

ОК 06 Проявлять гражданско-патриотическую позицию, демонстрировать осознанное поведение на основе традиционных российских духовно-нравственных ценностей, в том числе с учетом гармонизации межнациональных и межрелигиозных отношений, применять стандарты антикоррупционного поведения.

В результате освоения учебной дисциплины обучающийся должен **уметь:**

– составлять план работы, тезисы доклада (выступления), конспекты лекций, первоисточников;

– работать с источниками учебной информации, пользоваться ресурсами библиотеки (в том числе электронными), образовательными ресурсами сети Интернет, в том числе с учетом имеющихся ограничений здоровья;

- выступать с докладом или презентацией перед аудиторией, вести дискуссию и аргументировано отстаивать собственную позицию;
- представлять результаты своего интеллектуального труда;
- ставить личные учебные цели и анализировать полученные результаты;
- рационально использовать время и физические силы в образовательном процессе с учетом физических ограничений;
- применять приемы тайм-менеджмента в организации учебной работы;
- использовать приобретенные знания и умения в учебной и будущей профессиональной деятельности для эффективной организации самостоятельной работы;

В результате освоения учебной дисциплины обучающийся должен **знать**:

- особенности интеллектуального труда студента на различных видах аудиторных занятий;
- основы методики самостоятельной работы;
- принципы научной организации интеллектуального труда и современных технологий работы с учебной информацией;
- различные способы восприятия и обработки учебной информации с учетом имеющихся ограничений здоровья;
- способы самоорганизации учебной деятельности;
- рекомендации по написанию учебно-исследовательских работ (доклад, тезисы, реферат, презентация и т.п.).

1.4. Количество часов на освоение программы учебной дисциплины:

максимальной учебной нагрузки студента **62** часа, в том числе:

- обязательной аудиторной учебной нагрузки обучающегося 52 часа;
- консультации 4 часа;
- самостоятельной работы обучающегося **6** часов.

2. СТРУКТУРА И СОДЕРЖАНИЕ УЧЕБНОЙ ДИСЦИПЛИНЫ

2.1. Объем учебной дисциплины и виды учебной работы

Вид учебной работы	Объем часов
Максимальная учебная нагрузка (всего)	62
Обязательная аудиторная учебная нагрузка (всего)	52
в том числе:	
практические занятия	18
лабораторные занятия	-
курсовая работа, проект	-
Консультации	4
Самостоятельная работа обучающегося (всего)	6
Практическая подготовка	18
Промежуточная аттестация в форме: 4 семестр – дифференцированный зачет	

2.2. Тематический план и содержание учебной дисциплины «Основы интеллектуального труда»

Наименование разделов и тем	Содержание учебного материала, практические занятия, самостоятельная работа обучающихся, графические работы	Объем часов	Коды компетенций
1	2	3	
Раздел 1. Основные подразделения образовательной организации. Права и обязанности студента.		2	
Тема 1.1 Закон РФ «Об образовании». Права и обязанности студента	Содержание учебного материала Закон РФ «Об образовании» Права студента, совмещающего работу и учебу. Право на академический отпуск. Право на перевод и восстановление. Основные подразделения образовательной организации	2 2	ОК 1.
Раздел 2. Организация учебного процесса. Формы и методы проверки знаний учащихся.		4	
Тема 2.1 Организация учебного процесса. Формы и методы проверки знаний учащихся	Содержание учебного материала Организация учебного процесса: лекции, семинары, лабораторные и практические работы Особенности работы студента на различных видах аудиторных занятий. Формы и методы проверки знаний студентов. Организация промежуточной и итоговой аттестации студентов.	4 4	ОК 1. ОК 2.
Раздел 3. Самостоятельная работа студента.		6	
Тема 3.1. Самостоятельная работа студента. Три уровня самостоятельной деятельности студентов	Содержание учебного материала Самостоятельная работа студента. Три уровня самостоятельной деятельности студентов: репродуктивный (тренировочный), реконструктивный, творческий (поисковый). Приемы активизации самостоятельной работы. Пути повышения эффективности самостоятельной работы. Основы методики самостоятельной работы	4 4	ОК 1. ОК 2

Тема 3.2. Принципы научной организации интеллектуального труда и современных технологий работы с научной информацией. Способы самоорганизации учебной деятельности. Приемы тайм – менеджмента в организации учебной деятельности.	Содержание учебного материала	2	ОК 4. ОК 6.
	Принципы научной организации интеллектуального труда и современных технологий работы с научной информацией. Способы самоорганизации учебной деятельности. Приемы тайм – менеджмента в организации учебной деятельности.	2	
Раздел 4. Методика прочтения научного текста		4	
Тема 4. 1 Методика составление плана научного текста. Структура разновидностей микротекста.	Содержание учебного материала	4	ОК 4. ОК 3.
	Структура разновидностей микротекста. Методика составление плана научного текста.	2	
	Практическая работа №1 Методика составление плана научного текста. План простой, сложный, цитатный, вопросный.	2	
Раздел 5. Технология конспектирования.		10	
Тема 5.1. Технология конспектирования	Содержание учебного материала	2	ОК 2. ОК 3.
	Технология конспектирования. Правила сокращения слов при конспектировании. Правила сокращения информации предложений. Правила трансформации предложений	2	
Тема 5.2. Виды конспектов.	Содержание учебного материала	6	ОК 2. ОК 3. ОК 4.
	Виды конспектов: краткий, подробный, смешанный, монографический сводный (обзорный), выборочный, интегральный, с использованием метода Корнелла. Отражение в конспекте смысловых элементов научного текста	2	
	Практическая работа №2. Конспектирование научного текста по методу Корнелла.	2	

	Практическая работа №3. Составление интегрального конспекта научного текста.	2	
Тема 5.3 Отражение в конспекте смысловых элементов научного текста.	Содержание учебного материала	2	ОК 2. ОК 3. ОК 4.
	Отражение в конспекте смысловых элементов научного текста. Универсальная схема анализа содержания научного текста.	2	
Раздел 6. Методы и приемы скоростного конспектирования		4	
Тема 6.1. Методы и приемы скоростного конспектирования	Содержание учебного материала	4	ОК 2. ОК 3. ОК 4.
	Методы и приемы скоростного конспектирования. Правила сокращения информации микротекста. Алгоритм формулирования главной мысли текста.	2	
	Практическая работа №4. Сокращение информации научного текста. Алгоритм формулирования главной мысли текста.	2	
Раздел 7. Реферат как форма самостоятельной работы студента		14	
Тема 7.1. Порядок работы над рефератом.	Содержание учебного материала	3	ОК 2. ОК 3. ОК 4.
	Реферат как форма самостоятельной работы студента. Порядок работы над рефератом. Структура реферата, его оформление	2	
	Самостоятельная работа обучающихся.	1	
	Сбор материала по теме реферата		
Тема 7.2. Разработка введения и заключения к реферату.	Содержание учебного материала	3	ОК 2. ОК 3. ОК 4. ОК 6.
	Практическое занятие №5. Принципы разработки введения и заключения к реферату.	2	
	Самостоятельная работа обучающихся.	1	
	Оформить текст введения и заключения по теме реферата. Систематизировать материал основной части		
Тема 7.3. Основы библиографии и	Содержание учебного материала	3	ОК 4.
	Основы библиографии и книжного поиска, особенности работы с электронными	2	

книжного поиска.	ресурсами.		
	Самостоятельная работа обучающихся.	1	
	Оформление списка используемых источников к реферату.		
Тема 7.4. Разработка и оформление основной части реферата.	Содержание учебного материала	5	ОК 2. ОК 3. ОК 4. ОК 6.
	Практическое занятие №6. Разработка и оформление основной части реферата.	4	
	Самостоятельная работа обучающихся.	1	
	Завершение работы над рефератом. Оформление реферата в соответствии с требованиями.		
Раздел 8. Доклад. Подготовка к публичному выступлению. Компьютерная презентация к докладу.		14	
Тема 8.1 Доклад. Подготовка к публичному выступлению.	Содержание учебной дисциплины	6	ОК 2. ОК 4. ОК 5.
	Доклад, содержание, правила подготовки.	2	
	Особенности выступления перед аудиторией и ведения дискуссии.	2	
	Самостоятельная работа обучающихся.	2	
	Подготовка доклада по темам рефератов		
Тема 8.2 Компьютерная презентация к докладу.	Содержание учебной дисциплины	8	
	Компьютерная презентация к докладу	4	ОК 4. ОК 5.
	Практическое занятие №7. Выступление с докладами по темам рефератов.	2	ОК 2. ОК 3. ОК 5.
	Практическое занятие №8. Выступление с докладами по темам рефератов.	2	ОК 2. ОК 3. ОК 5.
	Консультации	4	
	Всего	62	

3. УСЛОВИЯ РЕАЛИЗАЦИИ ПРОГРАММЫ ДИСЦИПЛИНЫ

3.1. Материально-техническое обеспечение программы дисциплины

Кабинет социально-экономических дисциплин оснащён посадочными местами по количеству обучающихся, рабочим местом преподавателя, техническими средствами.

Технические средства обучения:

- стационарный компьютер;
- мультимедиа проектор;
- экран навесной.

3.2. Информационное обеспечение обучения

Основные источники:

1. Воронцов, Г. А. Труд студента: ступени успеха на пути к диплому: учеб. пособие / Г.А. Воронцов. — 2-е изд., перераб. и доп. — М.: ИНФРА-М, 2019. — 256 с. + Доп. материалы [Электронный ресурс; Режим доступа <http://www.znanium.com>]. — (Высшее образование: Бакалавриат). — www.dx.doi.org/10.12737/2769. - ISBN 978-5-16-009594-3. - Текст: электронный. - URL: <https://znanium.com/catalog/product/1007866> (дата обращения: 03.12.2021). – Режим доступа: по подписке.

Нормативные источники:

1. Закон РФ «Об образовании»

3.3. Формы и методы проведения занятий

В целях реализации компетентностного подхода учебные занятия по дисциплине проводятся в форме лекций, тренингов, семинаров, практических занятий, конференции.

4. КОНТРОЛЬ И ОЦЕНКА РЕЗУЛЬТАТОВ ОСВОЕНИЯ ДИСЦИПЛИНЫ

Контроль и оценка результатов освоения учебной дисциплины осуществляется преподавателем в процессе проведения практических занятий, тестирования.

Результаты обучения	Критерии оценки	Методы оценки
Уметь:		
- составлять план работы, тезисы доклада (выступления), конспекты лекций, первоисточников;	Выполнение плана научного текста, плана работы, тезисов, конспектов научного текста.	Проверка планов, конспектов, наблюдение в процессе выполнения практических работ.
- работать с источниками учебной информации, пользоваться ресурсами библиотеки (в том числе электронными), образовательными ресурсами сети ИНТЕРНЕТ, в том числе с учетом имеющихся ограничений здоровья;	Подготовка материалов к реферату, докладу, тренингу с использованием различных источников информации, в том числе и ресурсов Интернет.	Наблюдение в процессе выполнения практических работ.
- выступать с докладом или презентацией перед аудиторией, вести дискуссию и аргументировано отстаивать собственную позицию;	Демонстрация умения выступать с докладом, участвовать в дискуссии, аргументировать свою позицию. Демонстрация умения создавать презентации к докладу.	Наблюдение в процессе выполнения практических работ.
- представлять результаты своего интеллектуального труда;	Создание планов, конспектов, тезисов научного текста, подготовка доклада и реферата. Выступление на семинаре, тренинге.	Наблюдение в процессе выполнения практических работ.
- ставить личные учебные цели и анализировать полученные результаты;	Проявление умения целеполагания и анализа результатов собственной деятельности.	Наблюдение в процессе выполнения практических работ.
- рационально использовать время и физические силы в образовательном процессе с учетом физических ограничений;	Организация рабочего времени, рациональное использование временных ресурсов.	Наблюдение в процессе выполнения практических работ.
- применять приемы тайм-менеджмента в организации учебной работы;		

- использовать приобретенные знания и умения в учебной и будущей профессиональной деятельности для эффективной организации самостоятельной работы;		
Знать:		
-особенности интеллектуального труда студента на различных видах аудиторных занятий;	Использование форм и приемов интеллектуального труда, соответствующие определенным видам аудиторных занятий.	Тестирование
- основы методики самостоятельной работы;	Применение основ методики организации различных форм самостоятельной работы.	Тестирование
- принципы научной организации интеллектуального труда и современных технологий работы с учебной информацией;	Использование принципов научной организации интеллектуального труда и приемов современных технологий работы с учебной информацией.	Тестирование
- способы самоорганизации учебной деятельности;	Описание способов самоорганизации учебной деятельности.	Тестирование
- рекомендации по написанию учебно-исследовательских работ (доклад, тезисы, реферат, презентация и т.п.).	Применение рекомендаций по написанию научно – исследовательских работ в учебной деятельности.	Тестирование
-различные способы восприятия и обработки учебной информации с учетом имеющихся ограничений здоровья;	Применение различных способов восприятия и обработки учебной информации с учетом имеющихся ограничений здоровья;	Тестирование

Вопросы для промежуточной аттестации

1. Основные права и обязанности студента профессиональной образовательной организации.
2. Перечислите основные формы учебного процесса.
3. Какова специфика учебной деятельности студентов на лекционном занятии?

4. Виды аудиторных занятий. Особенности учебной работы на лекциях (техника и методы конспектирования).
5. Как называется учебное занятие, организуемое в форме коллективного обсуждения изучаемых вопросов, докладов, рефератов?
6. Какова специфика учебной деятельности студентов на практических занятиях?
7. Особенности самостоятельной работы студентов (работа с текстом, выполнение домашних заданий, повторение пройденного материала).
8. Функции, цели, задачи и формы самостоятельной работы студентов.
9. Понятие интеллектуального труда и его значение в жизни общества.
10. Назовите этапы процесса интеллектуального труда.
11. Какова правильная последовательность этапов процесса интеллектуального труда?
12. В чем отличие профессионального модуля от учебной дисциплины?
13. Что такое тайм-менеджмент?
14. Каковы критерии оценки дел в соответствии с матрицей Эйзенхауэра?
15. Каковы особенности репродуктивного, реконструктивного и творческого уровней самостоятельной работы студента?
16. Какие существуют виды планов научного текста?
17. Виды конспектов и правила их составления.
18. Каковы особенности конспектирования по методу Корнелла?
19. Каковы особенности интегрального конспекта?
20. Какие приемы скоростного конспектирования вы используете?
21. Какова универсальная схема анализа содержания научного текста?
22. Каков алгоритм формулирования главной мысли текста?
23. Какова структура реферата?
24. Каков порядок работы над рефератом?
25. В чем особенность введения и заключения к реферату?
26. Каковы особенности оформления основной части реферата?
27. Библиографический и книжный поиск, правила оформления библиографического списка.
28. Какова структура доклада?
29. Каковы правила подготовки доклада?
30. Каковы особенности выступления с докладом перед аудиторией?
31. Презентация результатов интеллектуального труда, основные формы и способы.
32. Использование новых информационных и телекоммуникационных технологий в учебной работе.
33. Подготовка и сдача промежуточной аттестации (зачёт, экзамен).

**Федеральное государственное автономное образовательное учреждение
высшего образования
«Балтийский федеральный университет имени Иммануила Канта»
(БФУ им. И. Канта)
Университетский колледж**

Утверждаю
Директор Университетского колледжа


А.С. Саратовская

**РАБОЧАЯ ПРОГРАММА УЧЕБНОЙ ДИСЦИПЛИНЫ
ОСНОВЫ ПРЕДПРИНИМАТЕЛЬСКОЙ ДЕЯТЕЛЬНОСТИ**

Специальность: 08.02.01 Строительство и эксплуатация зданий и сооружений

Калининград

Рабочая программа учебной дисциплины **«Основы предпринимательской деятельности»** разработана на основе Федерального государственного образовательного стандарта (ФГОС) среднего профессионального образования (СПО) по специальности **08.02.01 «Строительство и эксплуатация зданий и сооружений»**

Организация-разработчик:

**Федеральное государственное автономное образовательное учреждение высшего образования «Балтийский федеральный университет им. И. Канта»,
Университетский колледж**

Разработчик:

Тулбаева К.Х., преподаватель отделения «Инженерные сооружения»

СОДЕРЖАНИЕ

1. ПАСПОРТ РАБОЧЕЙ ПРОГРАММЫ УЧЕБНОЙ ДИСЦИПЛИНЫ	4
2. СТРУКТУРА И СОДЕРЖАНИЕ УЧЕБНОЙ ДИСЦИПЛИНЫ	6
3. УСЛОВИЯ РЕАЛИЗАЦИИ ПРОГРАММЫ ДИСЦИПЛИНЫ	11
4. КОНТРОЛЬ И ОЦЕНКА РЕЗУЛЬТАТОВ ОСВОЕНИЯ ДИСЦИПЛИНЫ	12

1. ПАСПОРТ РАБОЧЕЙ ПРОГРАММЫ УЧЕБНОЙ ДИСЦИПЛИНЫ «Основы предпринимательской деятельности»

1.1. Область применения программы

Рабочая программа учебной дисциплины «Основы предпринимательской деятельности» является частью образовательной программы в соответствии с ФГОС СПО по специальности 08.02.01 «Строительство и эксплуатация зданий и сооружений».

1.2. Место дисциплины в структуре образовательной программы: общепрофессиональный цикл дисциплин.

1.3. Цели и задачи дисциплины – требования к результатам освоения дисциплины:

Развитие у студентов общих и профессиональных компетенций:

ОК 01 Выбирать способы решения задач профессиональной деятельности применительно к различным контекстам.

ОК 02 Использовать современные средства поиска, анализа и интерпретации информации и информационные технологии для выполнения задач профессиональной деятельности.

ОК 03 Планировать и реализовывать собственное профессиональное и личностное развитие, предпринимательскую деятельность в профессиональной сфере, использовать знания по правовой и финансовой грамотности в различных жизненных ситуациях.

ОК 04 Эффективно взаимодействовать и работать в коллективе и команде.

ОК 05 Осуществлять устную и письменную коммуникацию на государственном языке Российской Федерации с учетом особенностей социального и культурного контекста.

ОК 09 Пользоваться профессиональной документацией на государственном и иностранном языках.

ПК 2.3 Проводить оперативный учет объемов выполняемых работ и расходов материальных ресурсов.

ПК 3.4 Контролировать и оценивать деятельность структурных подразделений.

В результате освоения дисциплины обучающийся должен **уметь**:

- выбирать организационно-правовую форму предприятия;
- предлагать идею бизнеса на основании выявленных потребностей;
- обосновывать конкурентные преимущества реализации бизнес-проекта.

В результате освоения дисциплины обучающийся должен **знать**:

- сущность понятия «предпринимательство»;
- виды предпринимательской деятельности;
- организационно-правовые формы предприятия;
- основные документы, регулирующие предпринимательскую деятельность;
- права и обязанности предпринимателя;
- формы государственной поддержки предпринимательской деятельности;
- режимы налогообложения предприятий;
- основные требования, предъявляемые к бизнес – плану;
- алгоритм действий по созданию предприятия малого бизнеса;
- основные направления и виды предпринимательской деятельности в строительной отрасли.

1.4. Количество часов на освоение программы дисциплины:

максимальной учебной нагрузки обучающегося **32** часа, в том числе:

- обязательной аудиторной учебной нагрузки обучающегося **32** часа.

2. СТРУКТУРА И СОДЕРЖАНИЕ УЧЕБНОЙ ДИСЦИПЛИНЫ

2.1. Объем учебной дисциплины и виды учебной работы

Вид учебной работы	Объем часов
Максимальная учебная нагрузка (всего)	32
Обязательная аудиторная учебная нагрузка (всего)	32
в том числе:	
практические занятия	12
лабораторные занятия	-
курсовая работа, проект	-
Консультации	-
Самостоятельная работа обучающегося (всего)	-
Практическая подготовка	12
Промежуточная аттестация в форме: 8 семестр - дифференцированный зачет	

2.2. Тематический план и содержание учебной дисциплины «Основы предпринимательской деятельности»

Наименование разделов и тем	Содержание учебного материала и формы организации деятельности обучающихся	Объем в часах	Коды компетенций
1	2	3	4
Тема 1. Содержание и виды предпринимательской деятельности.	Содержание учебного материала	1	ОК 01-05, ОК 09
	Предпринимательство как особый вид деятельности. Развитие предпринимательства в России. Объекты и субъекты предпринимательства. Отличия предпринимателя от других экономических субъектов. Цели предпринимательской деятельности. Права и обязанности предпринимателей. Признаки и свойства, характеризующие статус юридического лица. Организационно-правовые формы предпринимательства. Государственное и частное предпринимательство. Производственная, коммерческая и финансовая предпринимательская деятельность. Инновационное предпринимательство. Консультативное предпринимательство.	1	
Тема 2. Нормативно-правовые акты, регламентирующие предпринимательскую деятельность в РФ	Содержание учебного материала	1	ОК 01-05, ОК 09
	Конституция РФ (основные принципы и условия существования предпринимательской деятельности, гарантирует основные права и свободы её участников). Гражданский кодекс Российской Федерации (предпринимательская деятельность; объекты и субъекты предпринимательской деятельности; виды предпринимательской деятельности по количеству собственников, по характеру объединения). Налоговый кодекс Российской Федерации (федеральные, региональные и местные налоги). Федеральные законы, регламентирующие предпринимательскую деятельность.	1	
Тема 3. Предпринимательство в строительной отрасли	Содержание учебного материала	2	ОК 01-05, ОК 09 ПК 2.3, ПК 3.4
	Структура строительной отрасли и тенденции ее развития. Место предпринимательства в строительной отрасли. Возможность создания предпринимательской структуры в строительной отрасли (по специальности).	2	
	Практические работы	1	
	Описание отрасли	1	
Тема 4. Порядок регистрации	Содержание учебного материала	2	ОК 01-05, ОК 09
	Документы, необходимые для регистрации предпринимательской деятельности. Порядок	2	

предпринимательской деятельности	регистрации в соответствующих учреждениях и фондах в Единое окно. Заявление о государственной регистрации. Открытие расчётного счёта в банке. Лицензирование.		ПК 2.3, ПК 3.4
	Практические работы	1	
	Описание и характеристика организации	1	
Тема 5. Структура бизнес-плана. Технология разработки бизнес-плана	Содержание учебного материала	2	ОК 01-05, ОК 09
	Типовая структура бизнес-плана предпринимательского проекта. Титульная страница бизнес-плана. Резюме проекта. Описание компании. Описание продукта или услуги. Маркетинговый анализ. Конкуренция. Стратегия продвижения товара. План производства. Организационный план. План по персоналу. Организационная структура и управление. Финансовый план. Стратегия финансирования. Анализ рисков проекта. Приложения к бизнес-плану.	2	
Тема 6. Бухгалтерский учёт и отчётность	Содержание учебного материала	2	ОК 01-05, ОК 09 ПК 2.3, ПК 3.4
	Краткие сведения о бухгалтерском учете. Бухгалтерская отчетность. Налоговый учет. Учет результатов хозяйственной деятельности при УСН. Книга учета доходов и расходов. Налоговая отчетность: формы, порядок сдачи. Отчетность во внебюджетные фонды: формы, порядок сдачи. Отчетность в Федеральную службу государственной статистики.	2	
	Практические работы	1	
	Разработка финансового плана	1	
Тема 7. Налогообложение предпринимательской деятельности	Содержание учебного материала	2	ОК 01-05, ОК 09 ПК 2.3, ПК 3.4
	Налоговая политика государства в отношении субъектов малого и среднего бизнеса. Системы налогообложения, применяемые субъектами малого и среднего бизнеса. Упрощённая система налогообложения (УСН). УСН на основе патента. Единый налог на вменённый доход (ЕНВД). Единый сельскохозяйственный налог (ЕСН). Выбор системы налогообложения - общие принципы. НДС (налог на добавленную стоимость). Страховые взносы во внебюджетные фонды. Удержание и уплата налога на доходы физических лиц (НДФЛ) налоговыми агентами. Ответственность за нарушение налогового законодательства.	2	
	Практические работы	1	
	Описание и характеристика организации	1	

Тема 8. Имущественные, финансово - кредитные ресурсы для малого предпринимательства	Содержание учебного материала	2	ОК 01-05, ОК 09 ПК 2.3, ПК 3.4
	Формирование имущественной основы предпринимательской деятельности. Собственные, заемные и привлеченные средства предпринимателя. Финансовое самообеспечение хозяйствующего субъекта. Финансовый менеджмент. Выручка. Себестоимость. Прибыль. Анализ и планирование финансов предприятия. Кредит как источник финансирования малого предпринимательства. Виды и формы кредитования малого предпринимательства. Требования кредитных организаций, предъявляемые к потенциальным заемщикам – субъектам малого бизнеса. Программы региональных банков по кредитованию субъектов малого предпринимательства. Лизинг, факторинг, микрокредитование – новые возможности финансирования для субъектов малого предпринимательства.	2	
	Практические работы	2	
	Расчет окупаемости проекта	2	
Тема 9. Маркетинг в предпринимательской деятельности	Содержание учебного материала	2	ОК 01-05, ОК 09 ПК 2.3, ПК 3.4
	Анализ рыночных потребностей и спроса на новые товары и услуги, выявление потребителей и их основных потребностей. Цены и ценовая политика. Продвижение товаров и услуг на рынок. Каналы поставки. Конкуренция и конкурентоспособность, конкурентные преимущества. Формирование стратегии повышения конкурентоспособности. Реклама и PR	2	
	Практические работы	2	
	Разработка плана маркетинга	2	
Тема 10. Управление персоналом.	Содержание учебного материала	2	ОК 01-05, ОК 09 ПК 2.3, ПК 3.4
	Отбор, подбор, оценка персонала. Оформление трудовых отношений: порядок заключения трудового договора, его содержание. Срочные трудовые договоры. Изменение условий трудового договора. Прекращение трудового договора по различным основаниям. Особенности заключения, изменения, расторжения трудовых договоров, заключенных между индивидуальным предпринимателем-работодателем и работником. Дисциплинарная и материальная ответственность работников. Ответственность работодателя за нарушение трудового законодательства.	2	

	Практические работы	2	
	Разработка организационного плана организации	2	
Тема 11. Управление рисками. Резюме проекта	Содержание учебного материала	2	ОК 01-05, 9-11
	Анализ рисков проекта.	2	
	Практические работы	2	
	Управление рисками. Резюме	2	
	Всего:	32	

3. УСЛОВИЯ РЕАЛИЗАЦИИ ПРОГРАММЫ ДИСЦИПЛИНЫ

3.1. Материально-техническое обеспечение программы дисциплины

Кабинет «Экономики организации и предпринимательства» оснащён посадочными местами по количеству обучающихся, рабочим местом преподавателя, техническими средствами.

Технические средства обучения:

- стационарный компьютер;
- мультимедиа проектор;
- экран навесной.

Оборудование кабинета:

- раздаточный материал;
- конспекты лекций;
- комплект учебно-методической документации.

3.2. Информационное обеспечение обучения

Основные источники:

1. Налоги и предпринимательство: учебник / под научн. ред. д-ра экон. наук, проф. Л. И. Гончаренко. — Москва: Магистр: ИНФРА-М, 2020. — 432 с. — (Магистратура). - ISBN 978-5-9776-0473-4. - Текст: электронный. - URL: <https://znanium.com/catalog/product/1124347> (дата обращения: 01.12.2021). – Режим доступа: по подписке.

3.3. Формы и методы проведения занятий

Для проведения занятий используются лекционные, практические работы, интерактивные лекции, занятия с применением информационных технологий, групповые дискуссии, занятия на производстве, занятия с приглашением специалиста, работа с нормативными и др., разработка учебных исследовательских проектов (групповое проектирование).

4. КОНТРОЛЬ И ОЦЕНКА РЕЗУЛЬТАТОВ ОСВОЕНИЯ ДИСЦИПЛИНЫ

Контроль и оценка результатов освоения учебной дисциплины осуществляется преподавателем в процессе проведения практических занятий, тестирования.

Результаты обучения	Критерии оценки	Методы оценки
Знать:		
– сущность понятия «предпринимательство»	Трактовка понятия «предпринимательство» в соответствии с ГК РФ.	Тестирование
– виды предпринимательской деятельности	Установление соответствия между характеристикой предпринимательской деятельности и ее видом	
– организационно-правовые формы предприятия	Представление организационно-правовых формах предприятий в соответствии с ГК РФ.	
– основные документы, регулирующие предпринимательскую деятельность	Описание основных документов, регулирующих предпринимательскую деятельность	
– права и обязанности предпринимателя;	Описание прав и обязанностей предпринимателя	
– формы государственной поддержки предпринимательской деятельности	Перечисление форм государственной поддержки предпринимательской деятельности	
– режимы налогообложения предприятий;	Описание режимов налогообложения предприятий	
– основные требования, предъявляемые к бизнес – плану	Разработка основные разделов и содержания бизнес-проекта в соответствии с требованиями	
– алгоритм действий по созданию предприятия малого бизнеса	Представление порядка действий по созданию малого предприятия в соответствии с требованиями законодательства РФ;	
– основные направления и виды предпринимательской деятельности в строительной отрасли	Подбор примеров, наиболее полно иллюстрирующих направления и виды предпринимательства в строительной отрасли	
Уметь:		
– предлагать идею бизнеса на основании выявленных	Предложение идеи создания бизнеса, актуальной для данной отрасли	Выполнение практических работ

потребностей		
– выбирать организационно-правовую форму предприятия	Выбор организационно –правовой формы предприятия в соответствии с видом предпринимательской деятельности и целью создания предприятия	
– обосновывать конкурентные преимущества реализации бизнес-проекта	Разработка презентации бизнес-проекта с обоснованием конкурентоспособности выбранного бизнеса	

Вопросы для промежуточной аттестации

1. Содержание и виды предпринимательской деятельности.
2. Нормативно-правовые акты, регламентирующие предпринимательскую деятельность в РФ
3. Предпринимательство в строительной отрасли
4. Порядок регистрации предпринимательской деятельности
5. Структура бизнес-плана. Технология разработки бизнес-плана
6. Бухгалтерский учёт и отчётность
7. Налогообложение предпринимательской деятельности
8. Имущественные, финансово - кредитные ресурсы для малого предпринимательства
9. Маркетинг в предпринимательской деятельности
10. Управление персоналом.
11. Управление рисками.
12. Состав резюме проекта.

**Федеральное государственное автономное образовательное учреждение
высшего образования
«Балтийский федеральный университет имени Иммануила Канта»
(БФУ им. И. Канта)
Университетский колледж**

Утверждаю
Директор Университетского колледжа



А.С. Саратовская

РАБОЧАЯ ПРОГРАММА УЧЕБНОЙ ДИСЦИПЛИНЫ

ОСНОВЫ ФИЛОСОФИИ

Специальность: 08.02.01 Строительство и эксплуатация зданий и сооружений

Калининград

Рабочая программа учебной дисциплины **«Основы философии»** разработана на основе Федерального государственного образовательного стандарта (ФГОС) среднего профессионального образования (СПО) по специальностям **08.02.01 «Строительство и эксплуатация зданий и сооружений»**.

Организация-разработчик:

**Федеральное государственное автономное образовательное учреждение высшего образования «Балтийский федеральный университет им. И. Канта»,
Университетский колледж**

Разработчик:

Лазаренко С. С., преподаватель отделения адаптации

СОДЕРЖАНИЕ

1. ПАСПОРТ РАБОЧЕЙ ПРОГРАММЫ УЧЕБНОЙ ДИСЦИПЛИНЫ	4
2. СТРУКТУРА И СОДЕРЖАНИЕ УЧЕБНОЙ ДИСЦИПЛИНЫ	6
3. УСЛОВИЯ РЕАЛИЗАЦИИ ПРОГРАММЫ ДИСЦИПЛИНЫ	10
4. КОНТРОЛЬ И ОЦЕНКА РЕЗУЛЬТАТОВ ОСВОЕНИЯ ДИСЦИПЛИНЫ	11

1. ПАСПОРТ РАБОЧЕЙ ПРОГРАММЫ УЧЕБНОЙ ДИСЦИПЛИНЫ «Основы философии»

1.1. Область применения программы

Программа учебной дисциплины «**Основы философии**» является частью образовательной программы в соответствии с ФГОС СПО по специальности 08.02.01 «Строительство и эксплуатация зданий и сооружений».

1.2. Место дисциплины в структуре образовательной программы: общий гуманитарный и социально - экономический цикл.

1.3. Цели и задачи дисциплины – требования к результатам освоения дисциплины:

Развитие у студентов общих компетенций:

ОК 01 Выбирать способы решения задач профессиональной деятельности применительно к различным контекстам.

ОК 02 Использовать современные средства поиска, анализа и интерпретации информации и информационные технологии для выполнения задач профессиональной деятельности.

ОК 04 Эффективно взаимодействовать и работать в коллективе и команде.

ОК 05 Осуществлять устную и письменную коммуникацию на государственном языке Российской Федерации с учетом особенностей социального и культурного контекста.

ОК 06 Проявлять гражданско-патриотическую позицию, демонстрировать осознанное поведение на основе традиционных российских духовно-нравственных ценностей, в том числе с учетом гармонизации межнациональных и межрелигиозных отношений, применять стандарты антикоррупционного поведения.

В результате освоения дисциплины обучающийся должен **уметь**:

– ориентироваться в наиболее общих философских проблемах бытия, познания, ценностей, свободы и смысла жизни как основе формирования культуры гражданина и будущего специалиста;

В результате освоения дисциплины обучающийся должен **знать**:

- основные категории и понятия философии;
- роль философии в жизни человека и общества;
- основы философского учения о бытии;
- сущность процесса познания;
- основы научной, философской и религиозной картин мира;

- об условиях формирования личности, свободе и ответственности за сохранение жизни, культуры, окружающей среды;
- о социальных и этических проблемах, связанных с развитием и использованием достижений науки, техники и технологий.

1.4. Количество часов на освоение программы дисциплины:

максимальной учебной нагрузки обучающегося **36** часов, в том числе:

- обязательной аудиторной учебной нагрузки обучающегося **34** часа.
- самостоятельной работы обучающегося **2** часа.

2. СТРУКТУРА И СОДЕРЖАНИЕ УЧЕБНОЙ ДИСЦИПЛИНЫ

2.1. Объем учебной дисциплины и виды учебной работы

Вид учебной работы	Объем часов
Максимальная учебная нагрузка (всего)	36
Обязательная аудиторная учебная нагрузка (всего)	34
в том числе:	
практические занятия	16
лабораторные занятия	-
курсовая работа, проект	-
Консультации	-
Самостоятельная работа обучающегося (всего)	2
Практическая подготовка	-
Промежуточная аттестация в форме: 6 семестр – дифференцированный зачет	

2.2. Тематический план и содержание учебной дисциплины «Основы философии»

Наименование разделов и тем	Содержание учебного материала, лабораторные и практические работы, самостоятельная работа обучающихся, курсовая работ (проект) (если предусмотрены)	Объем часов	Коды компетенций,
1	2	3	4
Раздел 1. Роль философии в жизни человека и общества.		8	
Тема 1.1. Роль философии в жизни человека и	Содержание учебного материала Роль философии в жизни человека и общества. Специфика философского знания Место философии в системе естественных и социально-гуманитарных наук.	2 2	OK 1; OK 5;
Тема 1.2. Основные категории и понятия философии.	Содержание учебного материала Основные категории и понятия философии. Объект философии. Понятие субъекта. Структура философского знания. Функции философии. Актуальные задачи, стоящие перед современной философией. Вопросы философии: «что первично?», «познаваем ли мир?». Основные направления философии. Историческая динамика предмета философии.	2 2	
Тема 1.3. Объект, предмет и функции философии.	Содержание учебного материала Практическое занятие Б. Рассел «Ценность философии»; С.Л. Франк «Единство и различие философии и науки»; Н. А. Бердяев «О назначении человека»; В. Д. Губин «Что изучает философия»; И. Берлин «Назначение философии». Вопросы: «Что такое философия?», «В чем смысл философии?» «Как с течением времени изменяется понятие философии?»	2 2 2	OK 1; OK 4;
Тема 1.4 Исторические формы мировоззрения.	Содержание учебного материала Практическое занятие Понятие мировоззрения его структура. Мифологическое мировоззрение как предпосылка религии и философии. Западная и восточная мировоззренческие традиции. Сходства и различия философского и религиозного мировоззрения. Научная картина мира.	2 2 2	
Раздел 2. История философии.		18	

Тема 2.1. Философия Древнего Востока	Содержание учебного материала Исторические типы философии. Философия Древнего Китая. Философия Древней Индии. Конфуцианство, Даосизм, Буддизм. Проблема смерти.	2	
Тема 2.2. Античная Философия	Содержание учебного материала Периодизация. Досократики. Сократ. Платон. Аристотель. Вопрос о смысле жизни. Платон «Апология Сократа».	2	OK 4; OK2; OK5
Тема 2.3 Средневековая Философия	Содержание учебного материала Фома Аквинский. Августин Блаженный. Доказательства Бытия Бога.	2	OK2; OK5;
	Практическое занятие Приоритет веры над разумом. Проблема добра и зла.	1	OK6
Тема 2.4. Философия эпохи Возрождения.	Содержание учебного материала Практическое занятие Возрождение интереса к античному знанию. Проблема познаваемости мира. Проблема двойственности истины. Утопические социалисты. Гуманизм. Проблема добра и зла.	2 2 2	OK2; OK4; OK5; OK6;
Тема 2.5. Философия Нового времени.	Содержание учебного материала Приоритет знания, полученного с помощью разума. Развитие научного знания. Общественный договор. Вопрос о существовании. Проблема справедливости.	2 2	OK2; OK4; OK5; OK6
Тема 2.6. Философия эпохи Просвещения.	Содержание учебного материала Практическое занятие Особенности эпохи Просвещения. К. Гельвеций «О счастье».	2 2 2	OK2; OK4; OK5; OK6;
Тема 2.7. Немецкая классическая философия.	Содержание учебного материала Критики Канта. 4 основных вопроса. Долг человека. Учение о категорическом императиве. Проблема познания. Практическое занятие Ответ на вопрос: «Что такое Просвещение?»; «Основы метафизики нравственности».	4 1 3 2	OK 1; OK 5;
Тема 2.8. Европейская философия второй половины 19-20 веков.	Содержание учебного материала Герменевтика. Экзистенциализм. Неопозитивизм. Психоанализ.	2 2	OK 1; OK 4; OK 5;

Раздел 3. Актуальные проблемы философии.		10	
Тема 3.1. Научно-технический прогресс и современное общество. Проблема искусственного интеллекта.	Содержание учебного материала	2	<i>OK1; OK5; OK6</i>
	Практическое занятие	2	
	Анализ достижений науки и техники. Сциентизм и антисциентизм. Концепция технократизма. Глобализация. Понятие массовой культуры. «Наше постчеловеческое будущее» Ф. Фукуяма.	2	
Тема 3.2. Основные проблемы социальной философии. Свобода и ответственность.	Содержание учебного материала	2	<i>OK1; OK2; OK4 OK5</i>
	Практическое занятие	2	
	Свобода личности. Свобода как Бремя. Свобода как ценность. Ответственность. «Бегство от свободы» Э. Фромм. «Бунтующий человек» А. Камю.	2	
Тема 3.3. Основные проблемы эстетики. Категории эстетики.	Содержание учебного материала	2	<i>OK1; OK2; OK4 OK5</i>
	Категории эстетики: прекрасное, возвышенное, трагическое, низменное, комическое. Свойства прекрасного. Чувственное восприятие. Н. Я. Грот «Философия как ветвь искусства»; «Андалузский пес».	2	
Тема 3.4. Гендер как проблема философии и права.	Содержание учебного материала	2	<i>OK1; OK2; OK4; OK5; OK6</i>
	Феминизм. История феминизма. Основные характеристики человека. Дж. С. Милль «О проблеме прав женщин».	2	
	Самостоятельная работа обучающихся	2	
	Написание конспектов.		
Всего:		36	

3. УСЛОВИЯ РЕАЛИЗАЦИИ ПРОГРАММЫ ДИСЦИПЛИНЫ

3.1. Материально-техническое обеспечение программы дисциплины

Кабинет социально-экономических дисциплин оснащён посадочными местами по количеству обучающихся, рабочим местом преподавателя, техническими средствами.

Технические средства обучения:

- стационарный компьютер;
- мультимедиа проектор;
- экран навесной.

3.2 Информационное обеспечение обучения

Основные источники:

1. Волкогорова, О. Д. Основы философии: учебник / О.Д. Волкогорова, Н.М. Сидорова. — Москва: ФОРУМ: ИНФРА-М, 2022. — 480 с. — (Среднее профессиональное образование). - ISBN 978-5-8199-0694-1. - Текст: электронный. - URL: <https://znanium.com/catalog/product/1844376> (дата обращения: 30.11.2021). – Режим доступа: по подписке.

3.3. Формы и методы проведения занятий

Для проведения занятий используются лекционные, практические, семинарские занятия, семинары - практикумы, интерактивные лекции, эвристические беседы, занятия с применением информационных технологий, групповые дискуссии, занятия-тренинги, занятия с приглашением специалиста, работа с нормативными и др. документами в малых группах, работа в малых группах сменного состава, деловые игры, занятие-конференция, занятие – дебаты.

4. КОНТРОЛЬ И ОЦЕНКА РЕЗУЛЬТАТОВ ОСВОЕНИЯ ДИСЦИПЛИНЫ

Контроль и оценка результатов освоения учебной дисциплины осуществляется преподавателем в процессе проведения практических занятий, тестирования.

Результаты обучения	Критерии оценки	Методы оценки
Умения:		
- ориентироваться в наиболее общих философских проблемах бытия, познания, ценностей, свободы и смысла жизни как основе формирования культуры гражданина и будущего специалиста;	Ориентация в наиболее общих философских проблемах бытия, познания, ценностей, свободы и смысла жизни	Выполнение практических работ
Знания:		
- основные категории и понятия философии;	Определение основных категорий и понятий философии;	Тестирование
- роль философии в жизни человека и общества	Понимание роли философии в системе общемировой культуры. Полный и точный ответ на устные вопросы.	Тестирование
- основы философского учения о бытии; сущность процесса познания;	Представление о философском учении о бытии, понимание сущности процесса познания;	Тестирование
- основы научной, философской и религиозной картины мира;	Сравнение научной, философской и религиозной картин мира;	Тестирование
- условия формирования личности, свободы и ответственности за сохранение жизни, культуры, окружающей среды;	Определение основных условий формирования личности, свободы и ответственности;	Тестирование
- социальные и этические проблемы, связанные с развитием и использованием достижений науки, техники и технологий.	Понимание и сравнение социальных и этических проблем, которые связаны с развитием науки и техники;	Тестирование

Вопросы к промежуточной аттестации

1. Что является объектом и предметом философии?
2. Какова специфика философского знания?
3. Дайте определение философии.
4. Что такое субъект и объект?
5. Как философия связана с другими науками?
6. Какое место философия занимает в жизни людей?
7. Что такое бытие?
8. Какое определение онтологии вы можете дать?
9. В чем разница между идеализмом и материализмом?
10. Каковы основные характеристики времени?
11. Каковы основные характеристики пространства?
12. В чем суть законов диалектики?
13. Что такое гносеология?
14. Что лежит в основе работы сознания?
15. Дайте определение термину «мышление».
16. Назовите основные этапы процесса познания.
17. Что есть истина?
18. Какие концепции истинности знания вам известны?
19. Что такое философская антропология?
20. В чем разница природы и сущности человека?
21. Какие концепции происхождения человека вы знаете?
22. Что на ваш взгляд больше влияет на поведение человека: природное или социальное начало?
23. В чем суть НТР?
24. Какие отрицательные и положительные последствия научно-технического прогресса вы можете назвать?
25. Чем характеризуется «общество потребления» и массовая культура?
26. Какую роль играет человек в эпоху НТР и как это связано с его профессиональной этикой?
27. О каких глобальных проблемах современности вы знаете? Какие из них носят антропогенный характер?

Рабочая программа учебной дисциплины **«Основы финансовой грамотности»** разработана на основе Федерального государственного образовательного стандарта (ФГОС) по специальности среднего профессионального образования (СПО) **08.02.01 «Строительство и эксплуатация зданий и сооружений»**

Организация-разработчик:

**Федеральное государственное автономное образовательное учреждение высшего образования «Балтийский федеральный университет им. И. Канта»,
Университетский колледж**

Разработчик:

Тулбаева К. Х., преподаватель отделения «Инженерные сооружения»

СОДЕРЖАНИЕ

1. ПАСПОРТ РАБОЧЕЙ ПРОГРАММЫ УЧЕБНОЙ ДИСЦИПЛИНЫ	4
2. СТРУКТУРА И СОДЕРЖАНИЕ УЧЕБНОЙ ДИСЦИПЛИНЫ	6
3. УСЛОВИЯ РЕАЛИЗАЦИИ ПРОГРАММЫ ДИСЦИПЛИНЫ	9
4. КОНТРОЛЬ И ОЦЕНКА РЕЗУЛЬТАТОВ ОСВОЕНИЯ ДИСЦИПЛИНЫ	10

1. ПАСПОРТ РАБОЧЕЙ ПРОГРАММЫ УЧЕБНОЙ ДИСЦИПЛИНЫ «Основы финансовой грамотности»

1.1. Область применения программы

Рабочая программа учебной дисциплины «**Основы финансовой грамотности**» является частью образовательной программы в соответствии с ФГОС СПО по специальности 08.02.01 «Строительство и эксплуатация зданий и сооружений».

1.2. Место дисциплины в структуре образовательной программы: общепрофессиональный цикл дисциплин.

1.3. Цели и задачи дисциплины – требования к результатам освоения дисциплины:

Развитие у студентов общих компетенций:

ОК 01 Выбирать способы решения задач профессиональной деятельности применительно к различным контекстам.

ОК 02 Использовать современные средства поиска, анализа и интерпретации информации и информационные технологии для выполнения задач профессиональной деятельности.

ОК 03 Планировать и реализовывать собственное профессиональное и личностное развитие, предпринимательскую деятельность в профессиональной сфере, использовать знания по правовой и финансовой грамотности в различных жизненных ситуациях.

ОК 04 Эффективно взаимодействовать и работать в коллективе и команде.

ОК 05 Осуществлять устную и письменную коммуникацию на государственном языке Российской Федерации с учетом особенностей социального и культурного контекста.

ОК 06 Проявлять гражданско-патриотическую позицию, демонстрировать осознанное поведение на основе традиционных российских духовно-нравственных ценностей, в том числе с учетом гармонизации межнациональных и межрелигиозных отношений, применять стандарты антикоррупционного поведения.

ОК 09 Пользоваться профессиональной документацией на государственном и иностранном языках.

В результате освоения дисциплины обучающийся должен **уметь:**

– самостоятельно планировать пути достижения личных финансовых целей;

- осознанно выбирать наиболее эффективные способы решения финансовых задач;
- принимать решения на основе сравнительного анализа финансовых альтернатив, планирования и прогнозирования будущих доходов и расходов личного бюджета.

В результате освоения дисциплины обучающийся должен **знать**:

- основы управления личными финансами;
- структуру семейного бюджета;
- основные элементы банковской системы;
- роль депозита в личном финансовом плане;
- роли кредита в личном финансовом плане;
- о видах и формах проведения расчетно-кассовых операции;
- сферы применения различных форм денег;
- основы пенсионного обеспечения: государственная пенсионная система, формирование личных пенсионных накоплений;
- о видах ценных бумаг;
- страхование и его виды, страховые выплаты;
- понятие и виды налогов, порядок предоставления налоговых вычетов, составления налоговой декларации;
- правовые нормы для защиты прав потребителей финансовых услуг;
- признаки мошенничества на финансовом рынке в отношении физических лиц.

1.4. Количество часов на освоение программы дисциплины:

максимальной учебной нагрузки обучающегося **32** часов, в том числе:

- обязательной аудиторной учебной нагрузки обучающегося **32** часа.

2. СТРУКТУРА И СОДЕРЖАНИЕ УЧЕБНОЙ ДИСЦИПЛИНЫ

2.1. Объем учебной дисциплины и виды учебной работы

Вид учебной работы	Объем часов
Максимальная учебная нагрузка (всего)	32
Обязательная аудиторная учебная нагрузка (всего)	32
в том числе:	
практические занятия	12
лабораторные занятия	-
курсовая работа, проект	-
Консультации	-
Самостоятельная работа обучающегося (всего)	-
Практическая подготовка	12
Промежуточная аттестация в форме: 7 семестр - дифференцированный зачет	

2.2. Тематический план и содержание учебной дисциплины «Основы финансовой грамотности»

Наименование разделов и тем	Содержание учебного материала, лабораторные и практические работы, самостоятельная работа обучающихся, курсовая работ (проект)	Объем часов	Коды компетенций
1	2	3	4
Введение	Введение в дисциплину. Понятие и значение изучения дисциплины. Модель принятия экономических решений. Особенности восприятия денег, информации. Экономическое поведение. Как мы принимаем финансовые решения. Поведенческие эффекты	2	ОК1 - 6, ОК9
Тема 1 Расходы и платежи	Содержание учебного материала	2	ОК1 - 6, ОК9
	Понятие и принципы налогообложения. Элементы налогообложения. Налоговый кодекс РФ. Налоги с физических лиц. Налоговые льготы. Способы уплаты налогов. Налоговые декларации.	2	
	Практические занятия Расчет налогов с физических лиц и налоговых вычетов.	4	
Тема 2 Доходы	Содержание учебного материала	2	ОК1 - 6, ОК9
	Какие бывают доходы. Заработная плата. Доходы от предпринимательства. Социальные выплаты и пособия. Рентные доходы.	2	
Тема 3 Личный бюджет. Личное финансовое планирование	Содержание учебного материала	2	ОК1 - 6, ОК9
	Личные финансы, финансовые цели, финансовое планирование, горизонт планирования, активы, пассивы, доходы (номинальные, реальные), расходы, личный бюджет, семейный бюджет, дефицит, профицит, баланс. Техника и технология ведения личного бюджета. Жизненный цикл и его влияние на личный бюджет. Центральный банк России (Банк России) – независимый регулятор финансовой системы РФ и защитник прав потребителей финансовых услуг.	2	
	Практические занятия Составление текущего (перспективного) личного (семейного) бюджета, оценка его баланса	2	
Тема 4 Расчеты и платежи. Валюта	Содержание учебного материала	2	ОК1 - 6, ОК9
	Деньги, виды денег. Банковская ячейка. Денежные переводы, валютно-обменные операции, банковские карты, Риски при использовании банкоматов, интернет-банкинга.	2	
Тема 5 Сбережения и инвестиции	Содержание учебного материала	4	ОК1 - 6, ОК9
	Сбережения, инфляция, индекс потребительских цен как способ измерения инфляции, банк, банковский счет, вкладчик, депозит, номинальная и реальная процентная ставка по	2	

	депозиту, депозитный договор, простой процентный рост, процентный рост с капитализацией, банковская карта (дебетовая, кредитная), банкомат, заемщик, финансовое риски, ликвидность		
	Понятие и виды инвестиций. Принципы инвестирования. Инвестиционные инструменты. Ценные бумаги. Инвестиционный портфель. Доходность и риск. Доходность. Валютная и фондовая биржи. ПИФы как способы инвестирования для физических лиц. Признаки финансовых пирамид и защита от мошенничества на финансовом рынке	2	
	Практические занятия	4	
	Отбор критериев для анализа информации о банке и предоставляемых их услугах. Сравнительный анализ финансовых организаций. Расчет доходности финансовых инструментов с учетом инфляции.	4	
Тема 6 Кредиты и займы	Содержание учебного материала	2	ОК1 - 6, ОК9
	Банковский кредит, заемщик, виды кредита, принципы кредитования, банковская карта, процентные ставки, виды кредитов по целевому назначению, схемы погашения кредитов, финансовые риски заемщиков, защита прав заемщика, микрофинансовые организации, кредитная история, коллекторы, бюро кредитных историй, минимальный платеж по кредиту	2	
	Практические занятия	2	
	Отбор критериев для анализа информации о банке и предоставляемых им услугам. Заключение кредитного договора	2	
Тема 7 Страхование	Содержание учебного материала	2	ОК1 - 6, ОК9
	Понятие субъекты страховых отношений. Элементы страхования. Виды страхования. Договор страхования. Страховой полис. Страховые продукты.	2	
Тема 8 Пенсии	Содержание учебного материала	2	ОК1 - 6, ОК9
	Понятие пенсии. Государственная пенсионная реформа в РФ. Пенсионный фонд и его функции. Негосударственные пенсионные фонды. Трудовая, социальная, корпоративная пенсия. Инструменты для увеличения размера пенсионных накоплений.	2	
Всего:		32	

3. УСЛОВИЯ РЕАЛИЗАЦИИ ПРОГРАММЫ ДИСЦИПЛИНЫ

3.1. Материально-техническое обеспечение программы дисциплины

Кабинет «Экономики организации и предпринимательства» оснащён посадочными местами по количеству обучающихся, рабочим местом преподавателя, техническими средствами.

Технические средства обучения:

- стационарный компьютер;
- мультимедиа проектор;
- экран навесной.

Оборудование кабинета:

- раздаточный материал;
- конспекты лекций;
- комплект учебно-методической документации.

3.2. Информационное обеспечение обучения

Основные источники:

1. Основы финансовой грамотности: учебное пособие / В.А. Кальней, М.Р. Рогулина, Т.В. Овсянникова [и др.]; под общ. ред. В.А. Кальней. — Москва: ИНФРА-М, 2022. — 248 с. — (Среднее профессиональное образование). — DOI 10.12737/1086517. - ISBN 978-5-16-016198-3. - Текст: электронный. - URL: <https://znanium.com/catalog/product/1086517> (дата обращения: 01.12.2021). – Режим доступа: по подписке.

3.3. Формы и методы проведения занятий

Для проведения занятий используются лекционные, практические (лабораторные), семинарские занятия семинары - практикумы, интерактивные лекции, эвристические беседы, занятия с применением информационных технологий, групповые дискуссии, разбор производственных ситуаций (кейсов).

4. КОНТРОЛЬ И ОЦЕНКА РЕЗУЛЬТАТОВ ОСВОЕНИЯ ДИСЦИПЛИНЫ

Контроль и оценка результатов освоения учебной дисциплины осуществляется преподавателем в процессе проведения практических занятий, тестирования.

Результаты обучения	Критерии оценки	Методы оценки
Умения:		
– самостоятельно планировать пути достижения личных финансовых целей	Последовательность и обоснованность принятия решений по формированию личного бюджета	Практические работы
– осознанно выбирать наиболее эффективные способы решения финансовых задач	Последовательность и правильность проведения расчета личных планируемых финансовых поступлений	Практические работы
– принимать решения на основе сравнительного анализа финансовых альтернатив, планирования и прогнозирования будущих доходов и расходов личного бюджета	Аргументированность и обоснованность проведения сравнительного анализа финансовых альтернатив, Правильность планирования и прогнозирования будущих доходов и расходов личного бюджета	Практические работы
Знания:		
– основы управления личными финансами	Правильность использования финансовой терминологии, способность формулировать логические выводы по вопросам управления финансами	Тестирование
– структуру семейного бюджета	Правильность определения состава доходов и расходов семейного бюджета, способность нахождения баланса.	Тестирование
– основные элементы банковской системы	Воспроизведение элементов банковской системы	Тестирование
– роль депозита в личном финансовом плане	Понимание возможности и пути увеличения личного бюджета путем размещения депозита	Тестирование
– роли кредита в личном	Понимание роли, значения	Тестирование

финансовом плане	проведения кредитных операций, осознание ответственности и последствий при кредитовании	
– о видах и формах проведения расчетно-кассовых операций	Правильность проведения расчетно-кассовых операций	Тестирование
– сферы применения различных форм денег	Понимание наличия и назначения применения различных форм денег	Тестирование
– основы пенсионного обеспечения: государственная пенсионная система, формирование личных пенсионных накоплений	Выявление различий и характеристика сметной документации различных видов	Тестирование
– о видах ценных бумаг	Правильность и точность характеристики различных видов ценных бумаг	Тестирование
– страхование и его виды, страховые выплаты	Способность охарактеризовать различные виды страхования, выбрать страховую компанию	Тестирование
– понятие и виды налогов, порядок предоставления налоговых вычетов, составления налоговой декларации	Способность определить размер личной налоговой ответственности и возможностей получения налоговых льгот	Тестирование
– правовые нормы для защиты прав потребителей финансовых услуг	Характеристика правовых норм, используемых для защиты прав потребителей финансовых услуг	Тестирование
– признаки мошенничества на финансовом рынке в отношении физических лиц	Способность выявить признаки финансового мошенничества	Тестирование

Вопросы для промежуточной аттестации

1. Основы управления личными финансами.
2. Понятие и структура семейного бюджета.
3. Понятие банка, характеристика его деятельности.
4. Основные элементы банковской системы.
5. Понятие и роль депозита в личном финансовом плане.
6. Понятие и роль кредита в личном финансовом плане.

7. Виды и формы проведения расчетно-кассовых операций.
8. Сферы применения различных форм денег.
9. Основы пенсионного обеспечения: государственная пенсионная система.
10. Формирование личных пенсионных накоплений.
11. Понятие и виды ценных бумаг.
12. Страхование и его виды, страховые выплаты.
13. Паевые инвестиционные фонды.
14. Понятие и виды налогов.
15. Порядок предоставления налоговых вычетов.
16. Правила составления налоговой декларации.
17. Правовые нормы для защиты прав потребителей финансовых услуг.
18. Признаки мошенничества на финансовом рынке в отношении физических лиц.

**Федеральное государственное автономное образовательное учреждение
высшего образования
«Балтийский федеральный университет имени Иммануила Канта»
(БФУ им. И. Канта)
Университетский колледжа**

Утверждаю
Директор Университетского колледжа



А.С. Саратовская

**РАБОЧАЯ ПРОГРАММА УЧЕБНОЙ ДИСЦИПЛИНЫ
ОСНОВЫ ЭЛЕКТРОТЕХНИКИ**

Специальность: 08.02.01 Строительство и эксплуатация зданий и сооружений

Калининград

Рабочая программа учебной дисциплины **«Основы электротехники»** разработана на основе Федерального государственного образовательного стандарта (ФГОС) среднего профессионального образования (СПО) по специальности **08.02.01 «Строительство и эксплуатация зданий и сооружений»**.

Организация-разработчик:

**Федеральное государственное автономное образовательное учреждение высшего образования «Балтийский федеральный университет им. И. Канта»,
Университетский колледж**

Разработчик:

Нечаев А.Г., преподаватель отделения «Строительство и архитектура»

СОДЕРЖАНИЕ

1. ПАСПОРТ РАБОЧЕЙ ПРОГРАММЫ УЧЕБНОЙ ДИСЦИПЛИНЫ	4
2. СТРУКТУРА И СОДЕРЖАНИЕ УЧЕБНОЙ ДИСЦИПЛИНЫ	6
3. УСЛОВИЯ РЕАЛИЗАЦИИ ПРОГРАММЫ ДИСЦИПЛИНЫ	10
4. КОНТРОЛЬ И ОЦЕНКА РЕЗУЛЬТАТОВ ОСВОЕНИЯ ДИСЦИПЛИНЫ	11

1. ПАСПОРТ РАБОЧЕЙ ПРОГРАММЫ УЧЕБНОЙ ДИСЦИПЛИНЫ

«Основы электротехники»

1.1. Область применения программы

Рабочая программа учебной дисциплины «Основы электротехники» является частью образовательной программы в соответствии с ФГОС СПО по специальности 08.02.01 «Строительство и эксплуатация зданий и сооружений».

1.2. Место дисциплины в структуре образовательной программы: общепрофессиональный цикл дисциплин.

1.3. Цели и задачи дисциплины – требования к результатам освоения дисциплины:

Развитие у студентов общих и профессиональных компетенций:

ОК 01 Выбирать способы решения задач профессиональной деятельности применительно к различным контекстам.

ОК 02 Использовать современные средства поиска, анализа и интерпретации информации и информационные технологии для выполнения задач профессиональной деятельности.

ОК 03 Планировать и реализовывать собственное профессиональное и личностное развитие, предпринимательскую деятельность в профессиональной сфере, использовать знания по правовой и финансовой грамотности в различных жизненных ситуациях.

ОК 04 Эффективно взаимодействовать и работать в коллективе и команде.

ОК 05 Осуществлять устную и письменную коммуникацию на государственном языке Российской Федерации с учетом особенностей социального и культурного контекста.

ОК 06 Проявлять гражданско-патриотическую позицию, демонстрировать осознанное поведение на основе традиционных российских духовно-нравственных ценностей, в том числе с учетом гармонизации межнациональных и межрелигиозных отношений, применять стандарты антикоррупционного поведения.

ОК 07 Содействовать сохранению окружающей среды, ресурсосбережению, применять знания об изменении климата, принципы бережливого производства, эффективно действовать в чрезвычайных ситуациях.

ПК 2.1 Выполнять подготовительные работы на строительной площадке.

ПК 3.5 Обеспечивать соблюдение требований охраны труда, безопасности жизнедеятельности и защиту окружающей среды при выполнении строительного-

монтажных, в том числе отделочных работ, ремонтных работ и работ по реконструкции и эксплуатации строительных объектов.

ПК 4.1 Организовывать работу по технической эксплуатации зданий и сооружений.

ПК 4.2 Выполнять мероприятия по технической эксплуатации конструкций и инженерного оборудования зданий.

В результате освоения дисциплины обучающийся должен **уметь**:

- читать электрические схемы,
- вести оперативный учет работы энергетических установок.

В результате освоения дисциплины обучающийся должен **знать**:

- основы электротехники и электроники,
- устройство и принцип действия электрических машин и трансформаторов,
- устройство и принцип действия аппаратуры управления электроустановками.

1.4. Количество часов на освоение программы дисциплины:

максимальной учебной нагрузки обучающегося 48 часов, в том числе:

- обязательной аудиторной учебной нагрузки обучающегося **48** часов.

2. СТРУКТУРА И СОДЕРЖАНИЕ УЧЕБНОЙ ДИСЦИПЛИНЫ

2.1. Объем учебной дисциплины и виды учебной работы

Вид учебной работы	Объем часов
Максимальная учебная нагрузка (всего)	48
Обязательная аудиторная учебная нагрузка (всего)	48
в том числе:	
практические занятия	16
лабораторные занятия	-
курсовая работа, проект	-
Консультации	-
Самостоятельная работа обучающегося (всего)	-
Практическая подготовка	30
Промежуточная аттестация в форме: 3 семестр – дифференцированный зачет	

2.2. Тематический план и содержание учебной дисциплины «Основы электротехники»

Наименование разделов и тем	Содержание учебного материала, лабораторные работы и практические занятия, самостоятельная работа обучающихся, курсовая работа (проект) (если предусмотрены)	Объем в часах	Коды компетенций
Тема1. Электрическое и магнитное поле	Содержание учебного материала	2	ОК1-ОК7, ПК-2.1, ПК4.1, ПК4.2, ПК 3.5
	Значение дисциплины в будущей профессиональной деятельности. Электрическое поле и его характеристики. Проводники и диэлектрики. Электрическая емкость. Конденсаторы. Магнитное поле и его характеристики. Законы магнитного поля.		
Тема 2. Постоянный электрический ток	Содержание учебного материала	4	
	Электрический ток, параметры тока. Электрическая цепь Источники и приемники электрической энергии. Способы соединения резисторов. Законы Ома для участка цепи и полной цепи. Расчет электрических цепей постоянного тока. Законы Кирхгофа.		
	Практические занятия	2	
	Практическое занятие №1. «Расчет электрической цепи постоянного тока со смешанным соединением резисторов».	2	
Тема 3. Переменный электрический ток	Содержание учебного материала	10	
	Понятие переменного тока, его параметры, уравнения, графики и векторные диаграммы. Электрические цепи переменного тока с активным, индуктивным и ёмкостным сопротивлением. Основы расчета однофазных электрических цепей переменного тока. Трехфазная система переменного тока, получение трехфазной ЭДС. Соединение «звездой» и «треугольником». Фазные и линейные напряжения и токи. Четырехпроводная трехфазная цепь, роль нулевого провода. Основы расчета электрических цепей трехфазного тока.		
	Практические занятия	4	
	Практическое занятие №2. «Расчет однофазной неразветвленной цепи переменного тока»	2	
	Практическое занятие №3. «Расчет трехфазной цепи переменного тока»	2	
Тема 4. Электрические машины и трансформаторы	Содержание учебного материала:	6	
	Классификация, назначение и области применения электрических машин. Устройство, принцип действия, режимы работы однофазных и трёхфазных трансформаторов.		

	<p>Назначение машин переменного тока. Устройство трехфазного асинхронного двигателя, его параметры, принцип действия. Зависимость скольжения от вращающего момента. Регулирование скорости вращения ротора асинхронного двигателя. Реверсирование, перегрузочная способность, условия пуска.</p> <p>Синхронные двигатели переменного тока: схемы включения, область применения.</p> <p>Устройство и принцип действия электрических машин постоянного тока в режиме генератора и электродвигателя, ЭДС и вращающий момент. Типы генераторов и электродвигателей постоянного тока, характеристики, схемы включения, область применения, особенности пуска, эксплуатации.</p>		
	Практические занятия	6	
	Практическое занятие №4. «Расчет основных характеристик силовых трансформаторов»	2	
	Практическое занятие №5. «Расчет основных характеристик асинхронных двигателей».	2	
	Практическое занятие №6. «Расчет основных характеристик машин постоянного тока».	2	
Тема 5. Электрооборудование строительных площадок	Содержание учебного материала:	4	
	<p>Назначение аппаратуры управления, ее классификация. Особенности конструкции рубильников, переключателей, пакетных выключателей, контроллеров.</p> <p>Аппаратура автоматического управления (контакты, магнитные пускатели).</p> <p>Аппаратура защиты (плавкие предохранители, автоматические выключатели).</p> <p>Классификация, основные типы, устройство сварочных аппаратов постоянного и переменного тока. Основное и вспомогательное электрооборудование грузоподъемных машин. Особенности работы электрооборудования строительных кранов и подъемников.</p> <p>Классификация электрифицированных ручных машин и электроинструмента. Классы изоляции. Виды ручного электрифицированного инструмента, используемого в строительном производстве. Техника безопасности при работе с электрооборудованием.</p>		
	Практические занятия	2	
	Практическое занятие №7. «Исследование схемы пуска асинхронного двигателя с короткозамкнутым ротором»	2	
Тема 6. Электроснабжение	Содержание учебного материала	4	
	Основные виды и характеристики источников электрической энергии. Классификация и		

строительной площадки	назначение трансформаторных подстанций. Распределительные устройства. Виды потребителей на строительной площадке. Схемы электроснабжения на строительной площадке. Электрические сети на строительной площадке, особенности эксплуатации. Основные требования к проводникам электрической сети. Виды освещения. Классификация, основные характеристики, область применения и типы светильников и ламп.		
	Практические занятия	2	
	Практическое занятие №8 «Расчет освещения строительной площадки»	2	
Тема 7. Электробезопасность на строительной площадке	Содержание учебного материала	2	
	Действие электрического тока на человека, опасные значения тока и напряжения. Классификация условий работы по степени электробезопасности, мероприятия по обеспечения безопасного ведения работ с электроустановками. Назначение, виды и область применения защитных средств. Классификация и назначение заземлителей. Назначение и принцип действия заземления, зануления и устройств защитного отключения. Основные приёмы оказания первой помощи при поражении электрическим током		
Всего:		48	

3. УСЛОВИЯ РЕАЛИЗАЦИИ ПРОГРАММЫ ДИСЦИПЛИНЫ

3.1. Материально-техническое обеспечение программы дисциплины

Кабинет электротехники оснащён посадочными местами по количеству обучающихся, рабочим местом преподавателя, техническими средствами.

Технические средства обучения:

- стационарный компьютер;
- мультимедиа проектор;
- экран навесной.

3.2. Информационное обеспечение реализации программы

Основные источники

1. Гальперин, М. В. Электротехника и электроника: учебник / М.В. Гальперин. — 2-е изд. — Москва: ФОРУМ: ИНФРА-М, 2022. — 480 с. — (Среднее профессиональное образование). - ISBN 978-5-00091-450-2. - Текст: электронный. - URL: <https://znanium.com/catalog/product/1819500> (дата обращения: 01.12.2021). – Режим доступа: по подписке.

2. Славинский, А. К. Электротехника с основами электроники: учебное пособие / А. К. Славинский, И. С. Туревский. — Москва: ФОРУМ: ИНФРА-М, 2021. — 448 с. — (Среднее профессиональное образование). - ISBN 978-5-8199-0747-4. - Текст: электронный. - URL: <https://znanium.com/catalog/product/1150305> (дата обращения: 02.12.2021). – Режим доступа: по подписке.

3.3. Формы и методы проведения занятий

Для проведения занятий используются лекционные, практические занятия, занятия с применением информационных технологий, занятия с использованием метода модерации, групповые дискуссии, занятия-тренинги, разбор.

4. КОНТРОЛЬ И ОЦЕНКА РЕЗУЛЬТАТОВ ОСВОЕНИЯ ДИСЦИПЛИНЫ

Контроль и оценка результатов освоения дисциплины осуществляется преподавателем в процессе проведения практических занятий, тестирования.

Результаты обучения	Критерии оценки	Методы оценки
Умения: – читать схемы электрических сетей	Выбор и применение методов и способов решения задач на поиск основных параметров электрических цепей.	Оценка практических заданий,
– вести оперативный учет работы энергетических установок	Оценка работы электрооборудования при выполнении строительных процессов.	
Знания: – основы электротехники	Объяснение алгоритма расчета электрических цепей постоянного и переменного тока. Построение векторных диаграмм токов и напряжений. Понимание процессов преобразования электрической энергии в другие виды энергии.	Тестирование
– устройство и принцип действия электрических машин	Объяснение свойств электромагнитного поля, принципа работы электрических машин переменного и постоянного тока.	
– устройство и принцип действия трансформаторов.	Объяснение свойств электромагнитного поля, принципа работы силовых трансформаторов	
– устройство и принцип действия аппаратуры управления электроустановками	Описание области применения аппаратуры управления электроустановками. Понимание процессов преобразования электрических сигналов в устройствах управления приводами строительных машин и механизмов.	

Вопросы для промежуточной аттестации

1. Какой материал называется проводником, диэлектриком, полупроводником?
2. Единицы измерения: мощности, силы тока, напряжения, сопротивления, индуктивности, электроёмкости.
3. Основные понятия о токе, ЭДС, напряжении.
4. Первый закон Кирхгофа.
5. Что происходит с токами и напряжением при параллельном и последовательном соединении резисторов в цепи постоянного тока?
6. Эквивалентное сопротивление в цепи постоянного тока.

7. Способы соединения резисторов в цепи постоянного тока.
8. Что определяется по правилу «буравчика»?
9. Что определяется по правилу «левой руки»?
10. Что определяется по правилу «правой руки»?
11. Условные обозначения элементов в электрических схемах.
12. Принцип образования переменного тока.
13. Векторные диаграммы напряжений в цепи переменного тока.
14. Активное, реактивное сопротивление в цепи переменного тока.
15. Условия появления резонанса напряжений.
16. Способы соединения обмоток генератора, электродвигателя, осветительной нагрузки в трехфазных цепях переменного тока.
17. Зависимость между фазными и линейными токами и напряжениями при соединении «звездой» и «треугольником».
18. Назначение нулевого провода.
19. Область применения и виды трансформаторов.
20. Устройство одно- и трехфазных трансформаторов.
21. Какой режим работы трансформатора называется «холостого хода»?
22. Почему сердечник трансформатора собирают из тонких листов трансформаторной стали, изолированной друг от друга?
23. Какой режим работы трансформатора называется «рабочим»?
24. Какими способами можно соединить обмотки 3-х фазного трансформатора?
25. Какой режим работы трансформатора называется «коротким замыканием»?
26. При каком напряжении целесообразно передавать энергию на расстояние?
27. Перечислите потери в трансформаторе.
28. Что называется коэффициентом трансформации?
29. Устройство и принцип работы асинхронного двигателя.
30. Устройство и принцип работы машин постоянного тока
31. От чего зависит вращающий момент асинхронного двигателя?
32. Почему статор и ротор асинхронного двигателя набирают из тонких листов электротехнической стали?
33. Как произвести реверсирование трехфазного асинхронного двигателя?
34. Способы пуска трехфазного асинхронного двигателя.
35. Основной недостаток асинхронного двигателя.
36. Устройство ротора однофазного асинхронного двигателя.
37. Что такое скольжение асинхронного двигателя?

38. Какие материалы используются для изготовления короткозамкнутой обмотки ротора?
39. Назначение дополнительных полюсов в машинах постоянного тока.
40. От чего зависит ЭДС и вращающий момент генератора постоянного тока?
41. Какое явление называется реакцией якоря?
42. Как изменить направление вращения якоря в машинах постоянного тока?
43. Что такое обратимость машин постоянного тока?
44. Назначение коллектора в машинах постоянного тока.
45. Назначение реверсивного магнитного пускателя.
46. Перечислите область применения рубильников.
47. Для чего необходимы дугогасительные устройства?
48. Что защищают предохранители в цепях переменного тока?
49. Каково назначение трансформаторных подстанций?
50. Как располагают подстанции?
51. Как определяют число трансформаторов?
52. Как выбирают мощность трансформаторов?
53. Что называется светильником и прожектором?
54. Какие существуют схемы электроосвещения?
55. Перечислите наиболее распространённые виды сварки.
56. Защитное заземление, зануление.
57. Какой ток наиболее опасен?
58. Какие части электротехнических установок заземляются?
59. Какие действия нужно предпринять для освобождения пострадавшего от действия тока?
60. Каковы основные требования к электрооборудованию кранов?

**Федеральное государственное автономное образовательное учреждение
высшего образования
«Балтийский федеральный университет имени Иммануила Канта»
(БФУ им. И. Канта)
Университетский колледж**

Утверждаю
Директор Университетского колледжа



А.С. Саратовская

РАБОЧАЯ ПРОГРАММА ПРОФЕССИОНАЛЬНОГО МОДУЛЯ

ПМ01 УЧАСТИЕ В ПРОЕКТИРОВАНИИ ЗДАНИЙ И СООРУЖЕНИЙ

Специальность: 08.02.01 Строительство и эксплуатация зданий и сооружений

Калининград

Рабочая программа профессионального модуля разработана на основе Федерального государственного образовательного стандарта (ФГОС) среднего профессионального образования (СПО) по специальности **08.02.01**
Строительство и эксплуатация зданий и сооружений

Организация-разработчик:

**Федеральное государственное автономное образовательное учреждение высшего образования «Балтийский федеральный университет им. И. Канта»,
Университетский колледж**

Разработчики:

Завьялов С. А., преподаватель отделения «Строительство и архитектура»

Бройтман Л. И., преподаватель отделения «Строительство и архитектура»

Барабаш А.В., преподаватель отделения «Строительство и архитектура»

СОДЕРЖАНИЕ

1. ПАСПОРТ ПРОГРАММЫ ПРОФЕССИОНАЛЬНОГО МОДУЛЯ	4
2. РЕЗУЛЬТАТЫ ОСВОЕНИЯ ПРОФЕССИОНАЛЬНОГО МОДУЛЯ	8
3. СТРУКТУРА И СОДЕРЖАНИЕ ПРОФЕССИОНАЛЬНОГО МОДУЛЯ	9
4. УСЛОВИЯ РЕАЛИЗАЦИИ ПРОФЕССИОНАЛЬНОГО МОДУЛЯ	43
5. КОНТРОЛЬ И ОЦЕНКА РЕЗУЛЬТАТОВ ОСВОЕНИЯ МОДУЛЯ	52

1. ПАСПОРТ РАБОЧЕЙ ПРОГРАММЫ ПРОФЕССИОНАЛЬНОГО МОДУЛЯ

ПМ01 Участие в проектировании зданий и сооружений

1.1. Область применения программы

Программа профессионального модуля является частью образовательной программы в соответствии с ФГОС СПО по специальности **08.02.01 Строительство и эксплуатация зданий и сооружений** в части освоения основного вида профессиональной деятельности (ВПД): **Участие в проектировании зданий и сооружений** и соответствующих профессиональных компетенций (ПК):

ПК 1.1. Подбирать наиболее оптимальные решения из строительных конструкций и материалов, разрабатывать узлы и детали конструктивных элементов зданий и сооружений в соответствии с условиями эксплуатации и назначениями;

ПК 1.2. Выполнять расчеты и конструирование строительных конструкций;

ПК 1.3. Разрабатывать архитектурно-строительные чертежи с использованием средств автоматизированного проектирования;

ПК 1.4. Участвовать в разработке проекта производства работ с применением информационных технологий.

1.2. Цели и задачи модуля – требования к результатам освоения модуля

С целью овладения указанным видом профессиональной деятельности и соответствующими профессиональными компетенциями обучающийся в ходе освоения профессионального модуля должен:

иметь практический опыт:

- подбора строительных конструкций и материалов;
- разработки узлов и деталей конструктивных элементов зданий;
- разработки архитектурно-строительных чертежей;
- выполнения расчетов по проектированию строительных конструкций, оснований;
- составления и описания работ, спецификаций, таблиц и другой технической документации для разработки линейных и сетевых графиков производства работ;
- разработки и согласования календарных планов производства строительных работ на объекте капитального строительства;
- разработки карт технологических и трудовых процессов.

уметь:

- определять по внешним признакам и маркировке вид и качество строительных материалов и изделий;
- производить выбор строительных материалов конструктивных элементов;
- определять глубину заложения фундамента;
- выполнять теплотехнический расчет ограждающих конструкций;
- подбирать строительные конструкции для разработки архитектурно-строительных чертежей;
- читать проектно-технологическую документацию;
- выполнять расчеты нагрузок, действующих на конструкции;
- строить расчетную схему конструкции по конструктивной схеме;
- выполнять статический расчет;
- проверять несущую способность конструкций;
- подбирать сечение элемента от приложенных нагрузок;
- определять размеры подошвы фундамента;
- выполнять расчеты соединений элементов конструкции;
- пользоваться компьютером с применением специализированного программного обеспечения;
- определять номенклатуру и осуществлять расчет объемов (количества) и графика поставки строительных материалов, конструкций, изделий, оборудования и других видов материально-технических ресурсов в соответствии с производственными заданиями и календарными планами производства строительных работ на объекте капитального строительства;
- разрабатывать графики эксплуатации (движения) строительной техники, машин и механизмов в соответствии с производственными заданиями и календарными планами производства строительных работ на объекте капитального строительства;
- определять состав и расчёт показателей использования трудовых и материально-технических ресурсов;
- заполнять унифицированные формы плановой документации распределения ресурсов при производстве строительных работ;
- определять перечень необходимого обеспечения работников бытовыми и санитарно-гигиеническими помещениями.
- оформлять чертежи технологического проектирования с применением информационных технологий;
- использовать в организации производства работ передовой отечественный и зарубежный опыт

знать:

- строительную классификацию грунтов;
- физические и механические свойства грунтов;
- виды и свойства основных строительных материалов, изделий и конструкций, в том числе применяемых при тепло- и звукоизоляции, огнезащите, при создании решений для влажных и мокрых помещений, антивандальной защиты;
- конструктивные системы зданий, основные узлы сопряжений конструкций зданий;
- принципы проектирования схемы планировочной организации земельного участка;
- современные конструктивные решения подземной и надземной части зданий;
- конструктивные решения фундаментов;
- конструктивные решения энергосберегающих ограждающих конструкций;
- особенности выполнения строительных чертежей;
- графические обозначения материалов и элементов конструкций;
- требования нормативно-технической документации на оформление строительных чертежей;
- международные стандарты по проектированию строительных конструкций, в том числе информационное моделирование зданий (BIM-технологии);
- требования к элементам конструкций здания, помещения и общего имущества многоквартирных жилых домов, обусловленных необходимостью их доступности и соответствия особым потребностям инвалидов;
- нормативно-техническую документацию на проектирование строительных конструкций из различных материалов и оснований;
- виды и характеристики строительных машин, энергетических установок, транспортных средств и другой техники;
- основные понятия проекта организации строительства;
- принципы и методику разработки проекта производства работ;
- профессиональные информационные системы для выполнения проекта
- способы и методы планирования строительных работ (календарные планы, графики производства работ);
- требования нормативных правовых актов и нормативных технических документов к составу, содержанию и оформлению проектной документации;

– в составе проекта организации строительства, ведомости потребности в строительных конструкциях, изделиях, материалах и оборудовании, методы расчетов линейных и сетевых графиков, проектирования строительных генеральных планов;

– графики потребности в основных строительных машинах, транспортных средствах и в кадрах строителей по основным категориям;

1.3. Количество часов на освоение программы модуля:

всего **826** часов, в том числе:

максимальной учебной нагрузки обучающегося **664** часа, включая:

- обязательной аудиторной учебной нагрузки обучающегося **542** часов;
- консультации 32 часа;
- промежуточной аттестации 54 часа;
- самостоятельной работы обучающегося **36** часов;

учебной практики 108 часов;

производственной практики **36** часов;

экзамен по профессиональному модулю **18** часов.

1.4. Формы промежуточной аттестации

МДК 01.01 Проектирование зданий и сооружений

4,5 семестр – экзамен,

6 семестр – комплексный экзамен.

МДК 01.02 Проект производства работ

4 семестр – дифференцированный зачет;

5 семестр – другие формы контроля: итоговая оценка, выставляемая на основании оценок текущего контроля знаний, обучающихся в течение семестра;

6 семестр – комплексный экзамен.

Экзамен по модулю – 7 семестр.

2. РЕЗУЛЬТАТЫ ОСВОЕНИЯ ПРОФЕССИОНАЛЬНОГО МОДУЛЯ

Результатом освоения профессионального модуля является овладение обучающимися видом профессиональной деятельности **Участие в проектировании зданий и сооружений** по специальности **08.02.01 Строительство и эксплуатация зданий и сооружений**, в том числе профессиональными (ПК) и общими (ОК) компетенциями:

Код	Наименование результата обучения
ПК 1.1	Подбирать строительные конструкции и разрабатывать несложные узлы и детали конструктивных элементов зданий
ПК 1.2.	Выполнять расчеты и конструирование строительных конструкций
ПК 1.3.	Разрабатывать архитектурно-строительные чертежи с использованием средств автоматизированного проектирования
ПК 1.4.	Участвовать в разработке проекта производства работ с применением информационных технологий
ОК 01	Выбирать способы решения задач профессиональной деятельности применительно к различным контекстам
ОК 02	Использовать современные средства поиска, анализа и интерпретации информации и информационные технологии для выполнения задач профессиональной деятельности
ОК 03	Планировать и реализовывать собственное профессиональной и личностное развитие, предпринимательскую деятельность в профессиональной сфере, использовать знания по правовой и финансовой грамотности в различных жизненных ситуациях
ОК 04	Эффективно взаимодействовать и работать в коллективе и команде
ОК 05	Осуществлять устную и письменную коммуникацию на государственном языке Российской Федерации с учетом особенностей социального и культурного контекста
ОК 06	Проявлять гражданско-патриотическую позицию, демонстрировать осознанное поведение на основе традиционных российских духовно-нравственных ценностей, в том числе с учетом гармонизации межнациональных и межрелигиозных отношений, применять стандарты антикоррупционного поведения
ОК 07	Содействовать сохранению окружающей среды, ресурсосбережению, применять знания об изменении климата, принципы бережливого производства, эффективно действовать в чрезвычайных ситуациях
ОК 08	Использовать средства физической культуры для сохранения и укрепления здоровья в процессе профессиональной деятельности и поддержания необходимого уровня физической подготовленности
ОК 09	Пользоваться профессиональной документацией на государственном и иностранном языках

3. СТРУКТУРА И СОДЕРЖАНИЕ ПРОФЕССИОНАЛЬНОГО МОДУЛЯ

3.1. Тематический план профессионального модуля

Коды профессиональных компетенций	Наименования разделов профессионального модуля	Всего часов (макс. учебная нагрузка и практики)	В форме практической подготовки, часов	Объем времени, отведенный на освоение междисциплинарного курса (курсов)						Практика	
				Обязательная аудиторная учебная нагрузка обучающегося			Самостоятельная работа и консультации обучающегося		Экзамены, часов	Учебная, часов	Производственная (по профилю специальности), часов
				Всего, часов	в т.ч. лабораторные работы и практические занятия, часов	в т.ч., курсовая работа (проект), часов	Самостоятельная работа, часов	Консультации, часов			
1	2	3	4	5	6	7	8	9	10	11	12
ПК 1.1 – 1.3	МДК 01.01 Проектирование зданий и сооружений	427	342	342	102	48	20	20	45	-	-
ПК 1.4	МДК 01.02 Проект производства работ	237	200	200	62	30	16	12	9	-	-
ПК 1.1-1.4	Практики	144	144	-	-	-	-	-	-	108	36
ПК 1.1-1.4	Экзамен по модулю	18	18	-	-	-	-	-	18	-	-
Всего:		826	704	542	164	78	36	32	72	108	36

3.2. Содержание обучения по профессиональному модулю ПМ01 Участие в проектировании зданий и сооружений

Наименование разделов профессионального модуля (ПМ), междисциплинарных курсов (МДК) и тем	Содержание учебного материала, лабораторные работы и практические занятия, самостоятельная работа обучающихся, курсовая работа (проект)	Объем часов
1	2	3
ПМ 01. Участие в проектировании зданий и сооружений		826
МДК 01.01. Проектирование зданий и сооружений		427
Раздел 1. Участие в проектировании архитектурно-конструктивной части проекта здания		291
Тема 1.1. Инженерно-геологические исследования строительных площадок	Содержание	14
	1. Грунты как основной объект инженерно-геологических исследований	6
	Понятие «грунт». Классификация грунтов по строительным свойствам. Характеристика скальных грунтов (происхождение изверженных, осадочных, метаморфических пород, их особенности). Инженерно-геологическая характеристика нескальных грунтов. Основные параметры состава грунтов. Строение грунтов, их состояние. Физические и механические свойства грунтов. Деформационные и прочностные свойства грунтов, их характеристика. Методы определения свойств грунтов. Просадочные явления в лессовых грунтах. Пригодность грунтов для строительства объектов, их влияние на устойчивость будущего сооружения	

	2.	Геоморфология района строительства.	2
		Значение геоморфологии для градостроительства. Общие сведения о геоморфологических условиях. Происхождение форм рельефа, его возраст. Типы рельефа. Геоморфологические элементы, форма и типы рельефа. История развития рельефа, его связь с тектоническими структурами. Исследование и оценка рельефообразующих процессов и форм рельефа для поиска оптимального варианта размещения инженерно-строительных сооружений, обеспечения их рациональной и эффективной эксплуатации.	
	3.	Изучение гидрогеологических условий местности.	4
		Происхождение подземных вод, их классификация. Физические свойства и химический состав подземных вод. Водные свойства горных пород. Виды воды в грунтах. Характеристика подземных вод. Режимы течения подземных вод. Определения направления, скорости движения грунтовых вод, расхода воды. Геологические явления и процессы, связанные с действием поверхностных и подземных вод: обвалы, оползни, осыпи, карст, суффозия, пьезометры, овраги. Влияние геологических процессов на устойчивость и нормальную эксплуатацию зданий и сооружений.	
	4.	Инженерно-геологические работы, проводимые в период до проектирования.	2
		Задачи и стадийность инженерно-геологических изысканий для обоснования проектирования градостроительства. Состав исследований. Аэрокосмические и геофизические методы исследований. Буровые и горнопроходческие разведочные работы. Отбор образцов пород и проб воды. Определение условий залегания пород, их мощности, возраста (абсолютного и относительного). Составление инженерно-геологического отчета или инженерно геологического заключения.	
	Практические работы		6
	1.	Изучение геологической карты и геоморфологическое описание местности.	2
	2	Построение геологического разреза через фрагменты геологических карт с примерно горизонтальной поверхностью рельефа	2
	3.	Изучение геологической карты и построение геологического разреза (с отражениями литологии, стратиграфии, гидрогеологии) по данным бурения, используя стратиграфическую колонку и описание буровых скважин	2
Тема 1.2.	Содержание		40

Строительные материалы и изделия	1.	Основные свойства строительных материалов.	4
		Работа материала в сооружении. Факторы, влияющие на материал в процессе работы. Зависимость свойств материалов от его состава (материалы органические и неорганические) и структуры. Показатели качества. Аморфные и кристаллические вещества. Анизотропия. Истинная и средняя плотность, пористость, насыпная плотность и межзерновая пустотность. Тонкость размола и удельная поверхность. Свойства по отношению к воде: водопоглощение, гигроскопичность, морозостойкость, водо и паропроницаемость, водостойкость, влажность, влагоотдача. Свойства по отношению к действию тепла: теплопроводность, теплоемкость, огнестойкость, огнеупорность. Механические свойства. Понятие о деформации и напряжении. Упругость, пластичность, хрупкость. Предел прочности. Твердость. Истираемость. Сопротивление удару.	
	2.	Древесные материалы	2
		Роль древесины в строительстве. Экономическая и экологическая характеристика древесины как строительного материала. Основные свойства древесины. Строение древесины (макро и микроструктуры), особенности свойств целлюлозы. Гигроскопичность древесины. Физические и механические свойства древесины. Анизотропия древесины. Зависимость свойств от влажности: набухание, усушка. Понятие о стандартной влажности. Пороки древесины. Сушка и хранение древесины. Защита древесины от гниения и возгорания. Породы древесины, используемые в строительстве. Круглый лес. Сортамент пиломатериалов: столярные и паркетные изделия.	
	3.	Природные каменные материалы	2
		Понятие о минералах и горных породах. Классификация горных пород по условиям образования. Строительные характеристики главнейших пород, используемых в строительстве (магматических, осадочных, метаморфических), связь строения породы с ее свойствами и долговечностью. Общее представление о добыче и обработке каменных материалов. Область применения материалов и изделий из природного камня. Технические требования к каменным материалам. Использование отходов камнеобработки.	
4.	Керамические и стеклянные материалы	2	
	Классификация керамических изделий. Сырье для производства керамики. Основы технологии керамики. Стеновые и кровельные керамические материалы. Кирпич керамический обыкновенный, марки кирпича. Специальные виды кирпича и керамических камней: пустотелые, облегченные, кирпич		

	полусухого прессования. Облицовочная керамика. Применение керамики для облицовки фасадов: кирпич, плитки, плиты, ковровая мозаика. Применение керамики для облицовки интерьеров: плитки майоликовые, фаянсовые. Плитки для полов. Стекло, сырье для производства. Получение стекла. Свойства стекла. Виды изделий из стекла.	
5.	Металлические материалы	4
	Классификация металлов (чёрные металлы и сплавы). Основные свойства металлов. Чёрные металлы. Основы технологии производства чугуна и стали. Общие данные о составе и свойствах чугуна и стали. Влияние углерода на свойства стали и чугуна. Понятие о легированных и углеродистых сталях. Маркировка углеродистых и легированных сталей. Виды и область применения строительных изделий из чёрных металлов (прокатные изделия, арматура для бетона, трубы, профильные листы, декоративные изделия и др.). Цветные металлы и сплавы. Маркировка сплавов на основе меди.	
6.	Минеральные вяжущие вещества (неорганические)	2
	Общие сведения о вяжущих веществах. Роль вяжущих в строительстве. Классификация вяжущих. Вяжущие воздушные и гидравлические. Воздушные вяжущие вещества. Глина как вяжущее вещество. Основные сведения о производстве гипса. Известь воздушная: сырье, получение, гашение, виды, сорта; применение извести в строительстве. Растворимое стекло и кислотоупорный цемент. Магнезиальные вяжущие вещества. Гидравлическая известь. Портландцемент: основные виды производства. Основные свойства портландцемента и технические требования к нему. Марки портландцемента. Способы ускорения и замедления схватывания и твердения цемента. Коррозия цементного камня: причины, ее вызывающие, и меры предотвращения. Специальные виды портландцемента: быстротвердеющий, сульфатостойкий, белый и цветной, пластифицированный, и гидрофобный. Пуццолановый портландцемент. Шлакопортландцемент. Роль гранулированных шлаков в этом цементе. Глиноземистый цемент: сырье, состав, свойства, рациональные области применения. Расширяющиеся, напрягающие и безусадочные цементы, их свойства и область применения.	
7.	Органические вяжущие вещества	2

	<p>Чёрные вяжущие: битумы и дёгти. Битумы: получение, основные свойства. Определение марки битумов. Дёгти, пеки: получение, основные свойства и отличия от битумов (антисептические свойства). Старение битумов и дёгтей. Области применения чёрных вяжущих. Термопластичные полимеры (полиэтилен, полипропилен, полистирол, полиизобутилен, поливинилацетат, поливинилхлорид). Основные свойства, области применения. Термореактивные полимеры (фенолоформальдегидные, карбамидные, ненасыщенные полиэферы, полиуретаны, эпоксидные полимеры). Главнейшие свойства этих полимеров, области применения. Каучуки, резины и каучукоподобные полимеры.</p>	
8.	Заполнители для бетонов и растворов	2
	<p>Общие сведения. Роль заполнителей в бетонах, растворах и других наполненных материалах. Деление заполнителей на крупные, мелкие и порошкообразные (наполнители). Использование отходов промышленности (зол, шлаков, отходов горно-обогатительных комбинатов, лома ж/б конструкций и т. д.) в качестве заполнителей. Мелкий заполнитель – песок. Оценка качества песка. Зерновой состав, модуль крупности. Вредные примеси в песке. Крупный заполнитель: гравий, щебень. Зерновой состав, межзерновая пустотность. Вредные примеси в крупном заполнителе. Пористые заполнители для легких бетонов (керамзит, аглопорит, термозит, вспученные перлит, вермикулит и другие).</p>	
9.	Строительные растворы	4
	<p>Общие сведения о строительных растворах. Их классификация (по виду вяжущего, по назначению). Свойства растворных смесей: подвижность, водоудерживающая способность. Растворы с пластифицирующими и водоудерживающими добавками, растворы на смешанных вяжущих (известково-цементные, известково-гипсовые). Прочность растворов. Кладочные растворы. Штукатурные растворы. Сухие строительные смеси</p>	
10.	Бетоны.	4
	<p>Общие сведения. Классификация бетонов. Свойства бетонной смеси. Тяжелый бетон, основные свойства тяжелого бетона. Прочность, марка и класс бетона. Основы технологии бетона. Легкие и ячеистые бетоны, их состав, свойства, технология. Специальные виды бетонов.</p>	
11.	Железобетон.	2

	Общие сведения о железобетоне, роль арматуры в бетоне. Напряженно-армированный бетон. Понятие о монолитном и сборном железобетоне. Изготовление железобетонных изделий, основы технологии. Методы ускорения твердения бетона. Транспортирование и складирование железобетонных изделий.	
12.	Искусственные каменные материалы и изделия на основе минеральных вяжущих веществ.	2
	Общие сведения. Силикатный кирпич и силикатобетонные изделия, их свойства. Гипсовые и гипсобетонные изделия. Бетонные камни и блоки. Асбестоцемент и асбестоцементные материалы. Древоцементные материалы (цементностружечные плиты, арболит, ксилолит, фибролит).	
13.	Строительные пластмассы.	2
	Общие сведения. Состав и свойства пластмасс, их применение в строительстве. Пластмассы и экология. Основы технологии пластмасс. Основные виды строительных пластмасс: материалы для полов (линолеум, ковровые покрытия, плиточные материалы, бесшовные мастичные полы); отделочные материалы (листовые, пленочные, погонажные, плиточные, рулонные); конструктивно-отделочные пластмассы (стеклопластики, древесно-слоистые пластики); теплоизоляционные полимерные материалы; полимерные трубы; клеи на основе полимеров; санитарно-технические изделия.	
14.	Кровельные, гидроизоляционные и герметизирующие битумные и полимерные материалы.	2
	Общие сведения. Кровельные материалы: рулонные материалы, оценка их качества; штучные материалы; мембранные покрытия; мастичные кровельные покрытия. Гидроизоляционные материалы. Герметизирующие материалы (мастики и штучные герметики), их применение в панельном домостроении, в тоннельных обделках и стыках водопропускных труб.	
15.	Теплоизоляционные и акустические материалы.	2

	<p>Общие сведения. Строения и свойства теплоизоляционных материалов. Основные виды теплоизоляционных материалов: неорганические материалы (минеральная вата и изделия из нее; стекловата и изделия из нее; пеностекло ячеистые теплоизоляционные бетоны; вспученные перлит и вермикулит, изделия из них); асбестосодержащие материалы и изделия (листовая и рулонная бумага, картон, ткань, жгуты, совелит, асбозурит, вулканит); пенокерамические материалы и легковесные огнеупоры. Фольга, как теплоизоляционный материал. Органические теплоизоляционные материалы. Общие свойства. Материалы на основе природного сырья: древесноволокнистые плиты и пробковые материалы. Полимерные теплоизоляционные материалы: листовые и блочные пенопласты (полистирольные, поливинилхлоридные, полиэтиленовые и т. д.); заливочные пенопласты (полиуретановые, фенолформальдегидные). Их характеристики и области рационального применения. Смешанные материалы: фибролит, арболит. Особенности их свойств. Техничко-экономическое значение применения теплоизоляционных изделий в строительстве. Сбережение топливо-энергетических ресурсов с помощью теплоизоляционных материалов. Акустические материалы и изделия. Понятие о звукоизоляции, звукопоглощении. Звукоизолирующие материалы: упругие прокладки, слоистые материалы. Звукопоглощающие материалы: пористые (ячеистый бетон), волокнистые (на основе минеральных и синтетических волокон); перфорированные плиты.</p>	
16.	Лакокрасочные материалы.	2
	<p>Назначение лакокрасочных материалов. Современные виды лакокрасочных материалов, их состав и назначение компонентов. Связующие (пленкообразующие) вещества. Минеральные связующие (известь, жидкое стекло). Водорастворимые органические клеи (животные, казеиновые, эфиры, целлюлозы и др.). Олифы (натуральные, синтетические). Лаки (нитролаки, битумные и пековые, синтетические олигомеры). Полимерные дисперсии (поливинилацетатные, акриловые). Красочные составы: водные клеевые краски, масляные краски, синтетические эмали, водо-дисперсионные и порошковые краски; их свойства, правила хранения и использования. Пигменты: их виды, свойства. Наполнители. Правила смешивания красок. Техника безопасности при перевозке, хранении и применении лакокрасочных материалов.</p>	
Практические работы		20

	1.	Определение по внешним признакам качества древесины. Изучение микроструктуры и макроструктуры древесины: ознакомление с образцами различных древесных пород, выявление пороков древесины и их влияния на физико-механические свойства древесины. Определение процентного содержания поздней древесины в стандартных образцах.	2
	2.	Определение свойств стеновых материалов. Ознакомление с главнейшими минералами и горными породами, применяемыми в строительстве. Определение по внешним признакам видов и качества природных каменных материалов. Определение петрографических характеристик горных пород	2
	3.	Минеральные (неорганические) вяжущие вещества. Испытания строительного гипса: Определение тонкости помола гипса, нормальной густоты теста, сроков схватывания гипсового теста, прочности гипсового камня и марки гипса.	2
	4.	Основные свойства строительных материалов. Определение физических и механических свойств строительных материалов. Решение задач.	2
	5.	Керамические материалы. Определение физических и механических свойств керамических материалов посредством решения задач на определение средней плотности кирпича, водопоглощения, Влажности сырца и способа его формования, марки кирпича, расхода глины по массе и объему для изготовления 1000 штук кирпичей, истираемости керамической плитки.	2
	6.	Бетоны. Подбор состава тяжелого бетона на основе исходных данных с помощью формул, графиков и таблиц.	2
	7.	Бетоны. Определение прочности бетона ультразвуковым способом при помощи прибора «Бетон-32»	2
	8.	Металлы. Изучение марок углеродистых и легированных сталей; чугунов и сплавов цветных металлов	2
	9.	Металлы. Измерение твердости металлов по Роквеллу	2
	10.	Теплоизоляционные материалы. Изучение образцов современных теплоизоляционных материалов; оценка их качества и свойств.	2
Тема 1.3.	Содержание		74
Архитектура зданий	1.	Общие сведения о зданиях	4
	1.1.	Здания и требования к ним Понятие о зданиях и сооружениях. Требования к зданиям и их классификация.	2

1.2.	Сведения о модульной координации размеров в строительстве (МКРС)	2
	Типизация и стандартизация в строительстве. Модульная координация размеров в строительстве, основные положения.	
2.	Конструкции гражданских зданий.	24
2.1.	Основные конструктивные элементы зданий.	2
	Конструктивные элементы здания, классификация. Подразделение конструктивных элементов на несущие и ограждающие в зависимости от назначения этих элементов, от условий работы в структуре здания. Понятие о несущем остове зданий, элементы его образующие – вертикальные и горизонтальные	
2.2.	Несущий остов и конструктивные системы зданий.	2
	Несущий остов здания – как единая пространственная система, образованная вертикальными и горизонтальными конструктивными элементами. Конструктивные системы при стеновом несущем остове – бескаркасные здания. Конструктивные системы при каркасном несущем остове – каркасные здания. Конструктивные системы при комбинированном несущем остове. Обеспечение пространственной жесткости зданий	
2.3.	Понятие о естественных и искусственных основаниях.	2
	Требования, предъявляемые к основаниям. Классификация грунтов по несущей способности. Деформации оснований и их влияние на прочность и устойчивость здания	
2.4.	Фундаменты.	4
	Требования к фундаментам, их классификация. Глубина заложения фундаментов; факторы, от которых она зависит. Конструктивные решения ленточных фундаментов, область их применения. Поперечные сечения и конструктивные решения фундаментов из монолитного бетона. Фундаменты из сборных бетонных и железобетонных элементов – сплошные и прерывистые. Столбчатые фундаменты – область их применения, конструктивные решения. Фундаментные балки, их назначение Сплошные фундаментные плиты. Область их применения. Свайные фундаменты, область применения. Классификация свайных фундаментов по материалу, по характеру работы, способу погружения в грунт. Забивные и набивные сваи. Ростверк из монолитного железобетона, сборный. Подвалы и технические подполья. Защита от грунтовой сырости и грунтовых вод. Отмостки и приямки, их назначение и конструкции.	

2.5.	Стены и отдельные опоры	4
	<p>Силовые и несилловые воздействия на стены. Требования, предъявляемые к стенам в соответствии с этими воздействиями. Классификация стен по характеру статической работы, материалу, конструкции. Кирпичные стены – сплошные и облегченные. Понятие о кирпичной кладке, системах ее перевязки. Энергосберегающие конструкции стен. Конструктивные решения энергосберегающих ограждающих конструкций. Изоляция элементов ограждающих конструкций. Вентилируемые и невентилируемые фасадные системы. Стены из мелких бетонных блоков и природного камня. Архитектурно-конструктивные элементы стен: проемы, простенки, перемычки, цоколь, парапет, карниз, вентиляционные и дымовые каналы и др. Балконы, лоджии, эркеры. Деформационные швы, их назначение и конструктивные решения. Виды наружной и внутренней отделки стен. Отдельные опоры: кирпичные столбы, железобетонные колонны. Сборные железобетонные прогоны, опирание их на стены и опоры.</p>	
2.6.	Перекрытия и полы	2
	<p>Виды перекрытий и требования к ним. Деревянные перекрытия. Сборные перекрытия из железобетонных панелей, опирание их на стены, анкеровка. Монолитные перекрытия – их конструктивные решения, область применения. Конструктивные решения надподвальных и чердачных перекрытий, перекрытия в санузлах. Полы и их конструктивные решения</p>	
2.7.	Перегородки	2
	<p>Классификация перегородок по назначению, материалу и конструкции. Требования, предъявляемые к перегородкам. Крупнопанельные перегородки. Перегородки из мелкоформированных элементов. Каркасные перегородки поэлементной сборки из ГВЛ, ГКЛ. Перегородки из стеклоблоков. Конструктивные решения перегородок.</p>	
2.8.	Окна и двери	2
	<p>Окна, элементы оконного заполнения, разновидности окон – витрины и витражи. Требования к светопрозрачным ограждениям. Классификация окон по назначению, характеру членения переплетов, виду светопрозрачного материала и т.п. Установка и крепление оконных блоков в проемах стен. Оконные приборы. Конструктивные решения современных окон с деревянными переплетами, переплетами ПВХ. Двери, их виды, элементы заполнения дверных проемов. Дверные блоки, их установка и крепление в проемах стен и перегородок. Виды дверных полотен. Трудно сгораемые двери</p>	

	и люки. Стальные наружные двери.	
2.9.	Покрытия	2
	<p>Виды покрытий и требования к ним.</p> <p>Скатные крыши, их формы и основные элементы. Область применения и особенности конструктивных решений скатных крыш с наслонными и висячими стропилами.</p> <p>Кровли скатных крыш, требования к ним. Водоотвод со скатных крыш. Слуховые окна. Ограждения на крышах.</p> <p>Плоские крыши и их конструктивные решения. Водоотвод. Выход на крышу.</p> <p>Конструкции большепролетных покрытий: виды и классификация, конструктивные решения.</p>	
2.10.	Лестницы	2
	<p>Элементы лестниц. Классификация по назначению, числу маршей в пределах одного этажа, материалу.</p> <p>Требования, предъявляемые к лестницам. Определение габаритных размеров лестниц и лестничных клеток. Конструкции железобетонных лестниц из мелко- и крупноразмерных элементов, ограждения. Внутриквартирные деревянные лестницы. Пожарные и аварийные лестницы в общественных и жилых зданиях. Лестницы-стремянки. Пандусы.</p>	
3.	Типы гражданских зданий.	6
3.1.	Здания из монолитного железобетона.	1
	<p>Общие сведения. Особенности остова многоэтажных зданий с применением монолитного железобетона. Монолитные конструкции. Сборно-монолитные конструкции. Технологические схемы возведения зданий из монолитного железобетона. Метод подъема этажей.</p>	
3.2.	Крупнопанельные здания	
	<p>Конструктивные типы крупнопанельных зданий. Разрезки наружных стен. Конструкции стеновых панелей. Бескаркасные крупнопанельные здания. Обеспечение пространственной жесткости и конструктивные системы зданий. Здания с узким и широким шагом несущих поперечных стен.</p> <p>Конструктивные элементы зданий. Требования к стыкам стеновых панелей; конструктивные элементы зданий, решения стыков вертикальных и горизонтальных - «открытых» и «закрытых». Стыки панелей внутренних стен. Конструкции подземной части лестниц, балконов и других элементов. Каркасные здания, область применения. Основные конструктивные типы каркасных зданий. Сетки колонн каркасов. Элементы сборного железобетонного каркаса. Обеспечение пространственной жесткости</p>	2

	каркасно-панельных зданий – вертикальные и горизонтальные диафрагмы жесткости. Типы каркасов. Стыки колонн, сопряжение ригелей с колоннами. Конструктивное решение навесных стен, крепление их к несущему остову здания. Способы опирания панелей.	
3.3.	Деревянные здания	1
	Деревянные здания, их основные типы, область применения. Стены бревенчатых (рубленых) и брусчатых домов. Панельные здания; конструкции стен, перекрытий, узлы сопряжений, фундаменты и крыши.	
3.4.	Здания из крупных блоков Конструктивные схемы зданий из крупных блоков и их типы. Схемы разрезки стен крупноблочных зданий. Типы крупных блоков стен жилых зданий. Конструктивные решения зданий из крупных блоков	1
3.5.	Строительные элементы санитарно-технического и инженерного оборудования зданий	1
	Санитарно-технические кабины: конструкция, размещение в зданиях. Вентиляционные блоки. Типы вентиляционных и дымовых каналов. Технические вводы в здание. Мусоропроводы, их элементы и местоположение в здании. Пассажирские и грузовые лифты, их размещение в здании. Эскалаторы. Пандусы.	
4	Основные положения проектирования гражданских зданий	4
	Понятие о проекте, стадиях и нормах проектирования. Типовое и индивидуальное проектирование. Проектирование на основе блок-секций. Проектирование жилых зданий с учетом природно-климатических факторов, инсоляции, проветривания. Привязка типовых проектов к местным условиям. Понятие о жилой секции. Планировочные решения домов городского типа, домов усадебного типа. Состав квартир. Общежития, их планировочные схемы, состав помещений. Общественные здания, их классификация по назначению, особенностям объемно-планировочного решения, степени капитальности. Планировочные схемы общественных зданий. Технические показатели объемно-планировочных и конструкторских решений зданий. Обеспечение пожарной безопасности.	
5.	Общие сведения о генеральном плане гражданских зданий	4
	Основные сведения генеральных планах гражданских зданий. Санитарные и противопожарные требования к разрывам между зданиями и открытыми складами. Дороги, подъезды, пешеходные дорожки. Озеленение и благоустройство. Инженерные коммуникации. Охрана окружающей среды.	

	Технико-экономические показатели генпланов гражданских зданий	
6.	Промышленные здания и их конструкции	24
6.1.	Элементы и конструктивные системы промышленных зданий	2
	Классификация промышленных зданий. Требования к промышленным зданиям. Подъемно-транспортное оборудование. Параметры объемно-планировочного решения зданий (пролеты, шаги, сетка колонн, высота этажа). Одноэтажные и многоэтажные здания; область их применения, конструктивные системы зданий.	
6.2.	Фундаменты и фундаментные балки	4
	Классификация фундаментов промышленных зданий, требования к ним. Конструкции железобетонных фундаментов – сборных и монолитных, столбчатых стаканного типа. Железобетонные фундаменты под стальные колонны. Фундаментные балки: их назначение, виды и опирание на фундаменты. Свайные фундаменты промышленных зданий, их конструкция.	
6.3.	Железобетонные конструкции промышленных зданий	4
	Железобетонный каркас одноэтажных зданий, его элементы. Типы колонн для зданий, конструктивные решения колонн. Подкрановые балки. Стропильные и подстропильные балки и фермы. Вертикальные и горизонтальные связи. Узлы сборного железобетонного каркаса. Привязка колонн к разбивочным осям. Местоположение и конструктивное решение деформационных швов в железобетонных каркасах. Многоэтажный сборный железобетонный каркас балочного типа, его элементы и узлы сопряжения. Обеспечение пространственной жесткости и устойчивости. Сборный железобетонный каркас безбалочного типа, его элементы, узлы сопряжения. Привязка колонн к разбивочным осям.	
6.4.	Стальные конструкции одноэтажных промышленных зданий	4
	Стальной каркас одноэтажных промышленных зданий, его элементы. Основные типы колонн, опирание их на фундаменты. Подкрановые балки. Стропильные и подстропильные фермы покрытий. Связи – вертикальные и горизонтальные. Узлы стального каркаса. Смешанные каркасы, область их применения. Опирание стальных ферм на железобетонные колонны. Здания из легких металлических конструкций, область их применения. Структурные покрытия (из прокатных профилей и труб).	
6.5.	Стены	2
	Виды стен, их классификация по характеру статической работы, конструкции, материалу. Требования к	

	стенам. Обеспечение устойчивости стен, понятие о фахверке. Стены из кирпича; крепление их к элементам каркаса. Крупнопанельные стены отапливаемых и неотапливаемых зданий. Типы панелей по назначению, материалу, конструкции. Стыки и узлы крепления крупнопанельных стен к каркасу. Стены из трехслойных панелей. Сведения о стеновых ограждениях из листовых материалов	
6.6	Покрытия. Фонари	2
	Утепленные и неутепленные покрытия, их элементы, область применения. Покрытия из сборных железобетонных и комплексных панелей, длинномерных настилов (сводчатых, коробчатых), их крепление к балкам и фермам. Покрытия из стального профилированного листа. Рулонные и мастичные кровли. Водоприемные воронки, их размещение на крыше. Водоотвод. Фонари, их классификация (по назначению, по форме поперечного сечения конструкции). Краткие сведения об аэрации. Аэрационные фонари. Зенитные фонари, их конструктивные решения, область применения.	
6.7	Окна, двери, ворота	2
	Типы светопрозрачных ограждений. Одинарное, двойное и комбинированное остекление. Заполнение оконных проемов. Способы навески открывающих переплетов. Стальные оконные панели. Ворота: их габариты и виды (по способу открывания). Конструкция воротных полотен. Железобетонное обрамление ворот. Конструкция дверей.	
6.8.	Перегородки, полы и прочие конструкции зданий	2
	Типы перегородок, их назначение, требования к ним. Конструктивные решения перегородок. Типы полов; требования к ним. Конструкция и эксплуатационные свойства отдельных видов полов. Деформационные швы в полах. Сопряжение полов различного вида. Полы в зоне железнодорожных путей. Придание уклона полам. Примыкание полов к вертикальным конструкциям. Внутренние конструкции. Виды лестниц. Конструкции стальных лестниц. Противопожарные преграды.	
6.9	Общие сведения о проектировании промышленных предприятий Организация проектирования. Технологический процесс – определяющий фактор объемно-планировочного и конструктивного решения промышленного здания. Проектирование на основе габаритных схем, типовых пролетов. Физико-технические факторы в проектировании промышленных зданий. Проектирование бытовых помещений. Сведения об объемно-планировочном и конструктивном решении зданий административно-бытового назначения.	2
7.	Общие сведения о генеральном плане промышленного предприятия	2

	Основные сведения о генеральных планах промышленных предприятий. Санитарные, противопожарные и производственные требования к разрывам между зданиями и открытыми складами. Понятие о блокировке зданий. Подъездные внутризаводские железнодорожные и автотранспортные пути, пешеходные пути. Озеленение и благоустройство. Инженерные коммуникации. Охрана окружающей среды. Техничко-экономические показатели генпланов промышленного предприятия.	
8.	Сельскохозяйственные здания и сооружения	2
	Сельскохозяйственные производственные здания, их классификация по назначению, степени капитальности. Требования, предъявляемые к сельскохозяйственным зданиям. Основные конструктивные типы сельскохозяйственных производственных зданий. Краткие сведения об объемно-планировочном и конструктивном решении зданий и сооружений для содержания скота и птицы, складов для зерна овощей, силоса, минеральных удобрений. Задачи и принципы планировки сельских населенных мест. Схемы зонирования.	
9.	Строительство зданий в районах с особыми геофизическими условиями.	4
9.1.	Строительство зданий в сейсмических районах	2
	Землетрясения, оценка их силы в баллах. Понятие о сейсмическом районировании территории Российской Федерации и расчетной сейсмичности. Сейсмостойкость зданий. Особенности объемно-планировочных и конструктивных решений.	
9.2.	Строительство зданий в условиях вечной мерзлоты	1
	Краткие сведения о вечномерзлых грунтах, их свойства и места распространения. Методы строительства, особенности объемно-планировочных и конструктивных решений.	
9.3.	Строительство зданий на просадочных грунтах.	1
	Типы просадочных грунтов, их свойства и область распространения. Основные строительные и конструктивные решения при возведении зданий на просадочных грунтах.	
Практические работы		34
1.	Конструктивные системы зданий	4
	Вычерчивание по заданным параметрам конструктивной системы здания с обозначением всех конструктивных элементов, образующих несущий остов здания.	
	Теплотехнический расчет ограждающих конструкций	2

2.	Конструктивное решение фундаментов гражданского здания По заданным параметрам подобрать элементы фундамента, вычертить схему расположения элементов фундамента, конструкцию фундамента с определением глубины заложения. Составить спецификацию элементов фундамента	4
3.	Конструктивное решение оконных и дверных проемов в кирпичных стенах По заданным параметрам рассчитать и подобрать перемычки. Составить ведомость и спецификацию перемычек.	2
4.	Конструктивное решение сборного железобетонного перекрытия гражданского здания По заданным параметрам подобрать плиты перекрытия, вычертить схему расположения элементов перекрытия. Составить спецификацию элементов перекрытия. Составить экспликацию полов.	4
5.	Конструктивное решение скатной крыши. Вычерчивание по заданным параметрам плана и разреза скатной крыши, схемы расположения элементов стропильной системы. Составление спецификации к схеме элементов стропильной системы.	2
6.	Плоские крыши. Вычерчивание по заданным параметрам плана плоской крыши с расположением водосточных воронок. Вычерчивание конструктивного узла крыши по выбору преподавателя.	2
7.	Конструктивное решение сборной железобетонной лестницы. По заданным параметрам выполнить расчет и подобрать элементы сборной железобетонной лестницы. Вычертить план и разрез лестничной клетки. Составить спецификацию элементов лестничной клетки.	2
8.	План промышленного здания. По заданным параметрам выполнить построение плана (одноэтажного здания) с проработкой конструктивных элементов и соответствующей привязкой их к разбивочным осям.	2
9.	Разрез промышленного здания. По заданным параметрам вычертить разрез промышленного здания.	4
10.	Фасад промышленного здания. По заданным параметрам выполнить построение фасада промышленного здания.	4
11.	Схема покрытия промышленного здания. По заданным параметрам выполнить схему расположения элементов покрытия одноэтажного промышленного здания с расположением фонарей и водосточных воронок.	2

Учебная практика УП 01.01	72
Виды работ:	
<p>Техника безопасности. Пробные измерения. Измерение горизонтальных углов, углов наклона, длин линий, превышений на станции геометрического нивелирования.</p> <p>Выполнение съемочных работ при проложении замкнутого теодолитного хода и математической обработки результатов измерений в теодолитных ходах</p> <p>Выполнение полевых работ, необходимых для разработки проекта вертикальной планировки участка.</p> <p>Составление картограммы земляных работ и вычисление объемов земляных работ.</p> <p>Составление разбивочного чертежа и выполнение измерений, обеспечивающих вынос в натуру проектных элементов.</p>	
Консультации	14
Самостоятельная работа при изучении раздела 1. ПМ	14
<p>Систематическая проработка конспектов занятий, учебной и специальной технической литературы (по вопросам к параграфам, главам учебных пособий, составленным преподавателем).</p> <p>Подготовка к практическим работам с использованием методических рекомендаций преподавателя, оформление практических работ, отчетов и подготовка к их защите.</p> <p>Работа над курсовым проектом. Выполнение чертежей. Оформление пояснительной записки</p>	
<p>Тематика внеаудиторной самостоятельной работы: -</p> <p>Оформление презентаций на тему:</p> <p>Значение геоморфологии для градостроительства; общие сведения о геоморфологических условиях; происхождение форм его возраст;</p> <ul style="list-style-type: none"> - Типы рельефа; геоморфологические форма и типы рельефа; история развития рельефа, его связь с тектоническими структурами; - Исследование и оценка рельефообразующих процессов и форм рельефа для поиска оптимального варианта размещения инженерно-строительных сооружений, обеспечения их рациональной и эффективной эксплуатации. - Описание влияния свойств грунтов на выбор технологии разработки грунта. - Выявление проблем в использовании местных материалов в строительстве. - Сравнение характеристик отечественных строительных материалов из пластмасс с зарубежными аналогами. - Обоснование выбора теплоизоляционных материалов на предполагаемом объекте. - Сравнение технических характеристик современных конструкций из железобетона с зарубежными аналогами. - Назначение подвесных потолков. Требования к их конструкциям. Материал. - Акустические потолки. Конструкции крепления подвесных потолков. 	

<ul style="list-style-type: none"> - Натяжные потолки Узлы, детали. - Гидроизоляция проникающего действия «Пенетрон» - Деревянные лестницы малоэтажных зданий - Конструктивные узлы панельных зданий - Здания промышленных предприятий - Составление структурно-логической схемы изучения темы: - Свойства и область применения строительных материалов. - Обоснование вариантов выбора материала для различных конструкций зданий. - Понятие о стандартизации строительных материалов - Построение элементов конструкций зданий в САПР AutoCAD на основании проектной документации. 		
<ul style="list-style-type: none"> - Подготовка реферата на тему: - Роль материалов в снижении трудоемкости и стоимости строительства, повышении качества, долговечности и энергосбережения в строительстве. - Описание энергосберегающих технологий, используемых на строительных площадках. 		
Обязательная аудиторная учебная нагрузка по курсовой работе (проекту)		48
Тематика курсовых проектов Проектирование жилого здания Проектирование общественного здания		
Раздел 2. Проектирование строительных конструкций		136
Тема 2.1 Основы проектирования	Содержание	64
	1. Основы расчета строительных конструкций и оснований по предельным состояниям.	6

строительных конструкций		Классификация строительных конструкций: по геометрическому признаку; с точки зрения статики; в зависимости от материала; по напряженно деформированному состоянию. Требования к несущим конструкциям: надежность, долговечность, индустриальность, унификация. Физический смысл предельных состояний конструкций. Примеры предельных состояний первой и второй групп. Суть расчета по предельным состояниям. Структура и содержание основных расчетных формул при расчете по предельным состояниям первой и второй групп. Работа материалов для несущих конструкций под нагрузкой. Сравнительная оценка прочностных и деформационных свойств материалов. Расчетные сопротивления и модули деформации. Коэффициенты надежности по материалу, по нагрузкам, по ответственности, коэффициент условий работы конструкций.	
	2.	Нагрузки и воздействия.	6
		Классификация нагрузок. Постоянные нагрузки и их виды. Временные нагрузки и их виды. Особые нагрузки. Сочетания нагрузок. Единицы измерения, используемые при расчётах строительных конструкций. Нормативные значения нагрузок. Нормативные постоянные и нормативные временные нагрузки. Определение нормативного значения нагрузок. Расчетные значения нагрузок. Расчетные постоянные и расчетные временные нагрузки. Определение расчетного значения нагрузок. Примеры на определение нормативных и расчетных нагрузок.	
	3.	Конструктивная и расчетная схемы конструкций.	4
	3.1.	Балки	2
		Расчетные и конструктивные схемы простейших балок на двух опорах, консолей. Опоры коротких балок и большепролетных конструкций. Принципы построения расчетных схем по конструктивной схеме. Колонны. Конструктивные и расчетные схемы простейших конструкций колонн и их соединений с балками и фундаментом. Понятие о шарнирном и жестком соединении конструкций из разных материалов.	
	3.2.	Колонны	2
		Конструктивные и расчетные схемы простейших конструкций колонн и их соединений с балками и фундаментом. Понятие о шарнирном и жестком соединении конструкций из разных материалов.	
4.	Основы расчета строительных конструкций, работающих на сжатие.	10	

4.1.	Расчет колонн. Общие положения.	2
	Работа центрально сжатых колонн под нагрузкой и предпосылки для расчета по несущей способности. Расчет центрально сжатых колонн (стоек). Типы задач. Понятие о расчете внецентренно сжатых колонн.	
4.2.	Расчет стальных колонн.	2
	Область распространения и простейшие конструкции стальных колонн. Особенности работы стальных колонн под нагрузкой, предпосылки для расчета. Расчет центрально сжатых стальных колонн сплошного сечения (прокатный двутавр и сплошная сварная колонна). Общий порядок расчета. Примеры расчета стальных колонн на подбор сечения и проверку несущей способности. Правила конструирования центрально сжатых стальных колонн сплошного сечения; базы, стержни, оголовки. Понятие о работе и расчете стальных колонн сквозного сечения.	
4.3.	Расчет деревянных стоек.	2
	Область распространения и простейшие конструкции деревянных стоек. Особенности работы деревянных стоек под нагрузкой и предпосылки для расчета. Расчет центрально сжатых стоек цельного сечения. Общий порядок расчета. Примеры расчета деревянных стоек на подбор сечения и проверку несущей способности. Правила конструирования центрально сжатых деревянных стоек и узлов. Понятие о расчете и конструировании деревянных стоек составного сечения.	
4.4.	Расчет железобетонных колонн.	2
	Область распространения и простейшие конструкции железобетонных колонн. Особенности работы железобетонных колонн под нагрузкой и предпосылки для расчета. Расчет условно центрально сжатых железобетонных колонн прямоугольного сечения со случайным эксцентриситетом. Общий порядок расчета. Примеры расчета железобетонных колонн на подбор сечения рабочей продольной арматуры. Правила конструирования железобетонных колонн. Понятие о расчете внецентренно сжатых колонн.	
4.5.	Расчет кирпичных столбов и стен.	2

	<p>Область распространения и простейшие конструкции кирпичных столбов.</p> <p>Особенности работы кирпичных столбов под нагрузкой и предпосылки для расчета.</p> <p>Расчет центрально сжатых неармированных кирпичных столбов. Общий порядок расчета.</p> <p>Примеры расчета кирпичных столбов на подбор сечения и проверку несущей способности столба.</p> <p>Расчет центрально сжатых кирпичных столбов с сетчатым армированием. Общий порядок расчета.</p> <p>Правила конструирования кирпичных столбов.</p> <p>Расчет стен и простенков зданий с жесткой конструктивной схемой.</p> <p>Особенности расчета кирпичной кладки, выполняемой в зимнее время.</p> <p>Усиление кирпичных столбов и простенков.</p>	
5.	Основы расчета строительных конструкций, работающих на изгиб.	14
5.1.	Расчёт балок. Общие положения.	2
	<p>Прямой поперечный изгиб балки прямоугольного сечения от равномерно распределенной нагрузки: с геометрической точки зрения, с точки зрения статики и напряженного состояния.</p> <p>Предпосылки для расчета по 1-й группе предельных состояний: по нормальным, касательным напряжениям и совместного их действия. Предпосылки для расчета по 2-й группе предельных состояний (по деформациям).</p>	
5.2.	Расчет стальных балок.	2
	<p>Область распространения и простейшие конструкции стальных балок. Балочные клетки.</p> <p>Особенности работы стальных балок под нагрузкой и предпосылки для расчета по предельным состояниям 1й и 2й группы.</p> <p>Расчет стальных балок. Расчет прокатной балки. Общий порядок расчета.</p> <p>Примеры расчета стальных прокатных балок на подбор сечения, проверку несущей способности и жесткости.</p> <p>Некоторые правила конструирования стальных балок: узлы и детали примыкания к колоннам, сопряжения балок.</p> <p>Понятие о расчете сварной сплошной балки.</p> <p>Понятие о расчете на местную устойчивость от сосредоточенных нагрузок.</p>	
5.3.	Расчет деревянных балок.	2

	<p>Область распространения и простейшие конструкции деревянных балок.</p> <p>Особенности работы деревянных балок под нагрузкой и предпосылки для расчета по предельным состояниям 1й и 2й группы.</p> <p>Расчет деревянных балок цельного сечения. Общий порядок расчета.</p> <p>Пример расчета деревянных балок прямоугольного сечения на подбор сечения.</p> <p>Некоторые правила конструирования деревянных балок.</p> <p>Понятие о расчете и конструкциях составных деревянных балок.</p>	
5.4.	Расчет железобетонных балок и плит без предварительного напряжения.	6
	<p>Область распространения и простейшие конструкции железобетонных балок.</p> <p>Особенности работы железобетонных балок под нагрузкой и предпосылки для расчета по 1й и 2й группе предельных состояний. Стадии напряженно деформированного состояния.</p> <p>Вывод уравнений прочности нормального сечения балки прямоугольного элемента с одиночным армированием.</p> <p>Расчет прочности нормального сечения балки прямоугольного сечения с одиночным армированием.</p> <p>Общий порядок расчета. Расчет прочности нормального сечения с двойным армированием.</p> <p>Расчет прочности нормального сечения балки таврового сечения.</p> <p>Примеры расчета железобетонных балок прямоугольного и таврового сечения на подбор количества и диаметра рабочей продольной арматуры.</p> <p>Расчет прочности железобетонных балок прямоугольного сечения по наклонному сечению: обеспечение прочности по наклонной трещине. Конструирование каркаса. Некоторые правила конструирования железобетонных балок.</p> <p>Расчет железобетонных плит. Расчет монолитных балочных плит, понятие о расчете монолитных ребристых перекрытий.</p> <p>Понятие о расчете сборных пустотных и ребристых плит.</p> <p>Правила конструирования пустотных, ребристых и монолитных плит.</p> <p>Понятие о расчете сборных железобетонных конструкций на транспортные и монтажные нагрузки.</p>	
5.5.	Предварительно напряженные железобетонные конструкции.	2
	<p>Общие сведения. Суть и стадии предварительного напряжения. Материалы. Способы натяжения.</p> <p>Напряжения в предварительно напряженной арматуре. Особенности армирования. Понятие о расчете.</p>	

6.	Соединения элементов строительных конструкций.	8
6.1.	Соединения элементов стальных конструкций.	4
	Сварные соединения: типы и расчет стыковых и угловых швов. Конструктивные требования к сварным соединениям. Примеры расчета сварных швов. Болтовые соединения: типы и расчет обычных и высокопрочных болтов в симметричных соединениях и на растяжение. Определение количества болтов в болтовом соединении. Фундаментные (анкерные) болты.	
6.2.	Соединения элементов деревянных конструкций.	2
	Соединения цельных деревянных элементов: на нагелях (гвоздях), на врубках, клеевые. Расчет нагельных и гвоздевых соединений. Понятие о конструкции и расчете врубки. Современные соединения: клеевые соединения, на металлических зубчатых пластинах, вклеенных стальных стержнях, клеестальных шайбах, вклеенных шпонках и др.	
6.3.	Соединения элементов железобетонных конструкций.	2
	Стыки сборных железобетонных конструкций: колонны с колонной, колонны с балкой (ригелем). Стыки арматуры. Цементно-песчаные шпонки. Понятие о работе и целях расчета стыков. Сборно-монолитные стыки. Понятие о работе и конструкциях.	
7.	Стропильные фермы	4
7.1.	Общие сведения.	1
	Балки и фермы. Область распространения. Классификация ферм. Генеральные размеры. Общий порядок расчета.	
7.2.	Стальные фермы.	1
	Область распространения и простейшие конструкции стальных ферм. Подбор сечений стержней ферм: растянутых и сжатых. Некоторые правила конструирования стальных ферм: опорный и промежуточные узлы.	
7.3.	Деревянные фермы	1
	Область распространения и простейшие конструкции деревянных ферм. Понятие о расчете металлодеревянных ферм. Некоторые правила конструирования деревянных ферм: опорный, коньковый и промежуточные узлы.	
7.4.	Железобетонные фермы.	1

	Область распространения и простейшие конструкции железобетонных ферм. Понятие о расчете железобетонных ферм. Некоторые правила конструирования железобетонных ферм: с предварительно-напряженной и обычной арматурой.	
8.	Рамы и арки.	4
8.1.	Рамы.	2
	Общие сведения. Стальные, железобетонные и деревянные рамы и каркасы. Простейшие конструкции и понятие о расчете.	
8.2.	Арки	2
	Общие сведения. Стальные, железобетонные и деревянные арки. Простейшие конструкции и понятие о расчете.	
9.	Основания и фундаменты	8
9.1.	Естественные основания.	2
	Определение. Фазы работы грунта основания под нагрузкой. Расчетное сопротивление грунта. Распределение напряжений в грунте: от собственного веса, в массиве грунта, под подошвой фундамента. Понятие о расчете осадки.	
9.2.	Фундаменты неглубокого заложения.	2
	Общие сведения. Виды фундаментов неглубокого заложения. Определение размеров подошвы фундамента. Пример расчета на определение размеров подошвы фундамента. Расчет отдельно стоящего фундамента по материалу: расчет площади арматуры; расчет на продавливание. Особенности расчета ленточных фундаментов. Некоторые правила конструирования фундаментов. Примеры расчета на определение количества рабочей арматуры в подошве фундамента.	
9.3.	Свайные фундаменты.	2
	Общие сведения. Расчет свайных фундаментов. Расчет висячих свай и свай – стоек. Понятие о расчете и конструкциях ростверков. Определение несущей способности сваи-стойки (висячей сваи).	
9.4.	Искусственные основания.	2

	Замена слабых грунтов. Поверхностное уплотнение грунта. Глубинное уплотнение. Закрепление грунтов. Задачи и особенности расчета искусственных оснований.	
Практические занятия		42
1	Определение нормативных, расчетных сопротивлений и модулей упругости материалов. Определение расчетных, нормативных сопротивлений и модулей упругости для стали, древесины, бетона, арматуры, кирпичной кладки по СНиПам.	2
2	Определение нормативных и расчетных значений нагрузок, действующих на конструкции. Определение нормативных и расчетных значений нагрузок на 1 м ² покрытия, перекрытия в табличной форме. Сбор нагрузок.	6
3	Построение расчетных схем простейших конструкций балок и колонн по конструктивной схеме. Построение расчетной схемы простейших конструкций стальных, деревянных и железобетонных и кирпичных колонн.	2
4	Расчет стальной центрально сжатой колонны. Проверка несущей способности колонны. Подбор сечения колонны из прокатного двутавра или трубы	2
5	Расчет деревянной центрально сжатой стойки. Подбор сечения элемента. Подбор квадратного или круглого сечения стойки из цельной древесины.	2
6	Расчет железобетонной колонны со случайным эксцентриситетом. Подбор количества рабочей продольной арматуры, диаметра и шага поперечных стержней. Конструирование каркаса.	2
7	Расчет кирпичного центрально сжатого неармированного столба. Подбор размера квадратного поперечного сечения (подбор сеток).	2
8	Расчет стальной балки. Подбор сечения балки из прокатного двутавра и проверка жесткости..	2
9	Статический расчет деревянной балки. Подбор размеров прямоугольного или круглого сечения деревянной балки и проверка жесткости.	2
10	Расчет железобетонной балки прямоугольной формы с одиночным армированием. Подбор сечения рабочей арматуры, постановка поперечной арматуры и конструирование каркаса.	2
11	Расчет железобетонной балки таврового сечения. Подбор и конструирование сечения (два случая)	2

	12	Расчет и конструирование плиты перекрытия (сплошной и пустотной)	4
	13	Расчет сварных соединений. Определение длины флангового шва в узле фермы.	2
	14	Расчет болтового соединения Определение диаметра болтов и их количества с расстановкой в соединении	2
	15	Статический расчёт сжатых и растянутых стержней стальной фермы. Расчет сжатых и растянутых стержней ферм из 2-х спаренных уголков на подбор сечения.	2
	16	Определение расчетного сопротивления грунта и глубины заложения фундамента. Определение размеров подошвы фундамента. Определение расчетного сопротивления грунта, глубины заложения и размеров подошвы отдельно стоящего фундамента	2
	17	Расчет тела фундамента и подбор количества арматуры. Расчет тела и подбор количества арматуры отдельно стоящего фундамента.	2
	18	Определение несущей способности сваи-стойки. Определение несущей способности сваи-стойки по заданным условиям.	2
Консультации			6
Самостоятельная работа при изучении раздела 2 ПМ 01			6
Систематическая проработка конспектов занятий, учебной и специальной технической литературы (по вопросам к параграфам, главам учебных пособий, составленным преподавателем). Подготовка к практическим занятиям с использованием методических рекомендаций преподавателя, оформление практических работ, подготовка к их защите.			
Тематика внеаудиторной самостоятельной работы:			
Сбор нагрузок на основание фундамента Расчет стыкового сварного соединения Особенности соединения железобетонных конструкций			
Особенности расчета нагельных соединений Расчет осадки фундамента			
Экзамен по МДК01.01			45

МДК 01.02 Проект производства работ			237
Раздел 3. Разработка проекта производства работ			237
Тема 3.1. Виды и характеристики строительных машин	Содержание		8
	1.	Общие сведения о строительных машинах.	8
		<p>Характеристика современного технического уровня средств механизации и автоматизации строительства. Роль машин в строительстве. Полная и частичная механизация. Понятие о малой механизации и ее средствах.</p> <p>Главный, основные и вспомогательные параметры машины; типоразмер и модель машины. Принципы индексации. Общие сведения об унификации, агрегировании и стандартизации строительных машин. Общая классификация строительных машин, структура, рабочие, движения, производительность. Понятие транспортной характеристики груза.</p> <p>Транспортные, погрузо-разгрузочные машины. Назначение, область применения, схемы устройства, принцип работы и производительность ленточных, пластинчатых, скребковых, ковшовых, винтовых и вибрационных конвейеров и виброжелобов. Назначение, область применения, схемы устройства, принцип работы и производительность автопогрузчиков, одноковшовых, фронтальных, полуповоротных и многоковшовых погрузчиков.</p> <p>Общая характеристика технических средств для транспортирования бетонов и растворов. Устройство, рабочие процессы и производительность автобетоновозов, авторастворовозов, автобетоносмесителей, бетоно – и растворонасосов.</p> <p>Машины и механизмы для подготовительных и земляных работ. Технические возможности и производительность роторных и цепных экскаваторов, траншейных, скребковых и поперечного копания.</p> <p>Ручной механизированный инструмент. Основные эксплуатационные требования. Устройство, рабочие процессы и основные параметры ручных машин для образования отверстий. Устройство, рабочие процессы и основные параметры ручных машин – перфораторов. Устройство, рабочие процессы и основные параметры ручных машин – молотков и бетоноломов. Устройство, рабочие</p>	

		процессы и основные параметры ручных машин – шлифовальных машин. машин для обработки древесины (дисковые пилы, электрорубанки, цепные долбежники). Устройство, рабочие процессы штукатурных станций и агрегатов, торкретных установок. Устройство, рабочие процессы шпатлевочных и окрасочных агрегатов, краскопульты. Устройство, рабочие процессы и основные параметры машин для устройства полов, кровель и гидроизоляции.	
	Практические занятия		8
	1.	Изучение параметров и принципов индексации транспортных и грузоподъемных машин.	2
	2	Подбор грузовой машины под экскаватор.	2
	3	Выбор средств малой механизации для земляных работ на объекте.	2
	4	Решение производственных ситуаций по распределению строительных машин по типам, назначению и видам выполняемых работ	2
Тема 3.2. Организация строительного производства	Содержание		100
	1	Основы организации строительства и строительного производства. Общие положения. Развитие науки об организации и управлении в промышленности и строительстве. Строительные организации. Строительная продукция. Типы и виды проектов. Требования нормативных правовых актов и нормативных технических документов к составу, содержанию и оформлению проектной документации. Подготовка строительного производства.	2
	2	Проект организации строительства (ПОС) и проект производства работ (ППР).	4
		Введение. Проект и его части. Предпроектные изыскательские работы. Собственно проектирование ПОС, его назначение состав и содержание. Методы и порядок разработки и утверждения ПОС. ППР: исходные данные для разработки, порядок согласования и утверждения. Состав и содержание ППР. Техничко-экономическая оценка ППР.	
3	Основные методы организации строительного производства	4	

	<p>Основные методы организации строительного производства (последовательный, параллельный, поточный). Цель и сущность поточной организации строительства и производства строительномонтажных работ. Общие положения поточной организации строительства и производства строительномонтажных работ. Основные параметры потока. Периоды потока.</p> <p>Виды строительных потоков. Расчет строительных потоков.</p>	
4.	Календарное планирование строительства отдельных объектов	42
	<p>Состав и назначение календарных планов строительства отдельных объектов. Виды календарных планов. Исходные данные и последовательность проектирования календарных планов строительства отдельных объектов. Выбор методов производства работ и формирование их комплексов. Методика вариантного проектирования календарного плана. Определение номенклатуры и последовательности выполнения работ на объекте. Определение трудоемкости и продолжительности выполнения работ на объекте.</p> <p>Составление объектного календарного графика производства работ с учетом технологической последовательности работ, требований безопасности труда и рационального использования ресурсов. Составление ведомости потребности в строительных конструкциях, изделиях, материалах и оборудовании. Составление графиков поступления на объект и расхода основных строительных конструкций, изделий и материалов.</p> <p>Составление графиков потребности в рабочих и материально-технических ресурсах.</p> <p>Составление графиков движения основных строительных машин и механизмов, транспортных средств. Оптимизация календарных планов. Технико-экономические показатели календарных планов.</p>	
5.	Сетевое планирование	14
	<p>Общие положения и задачи планирования и управления строительством на основе сетевых графиков. Типы сетевых графиков: «Вершины-события», «Вершины-работы». Основные элементы, правила и методика построения сетевых графиков.</p> <p>Параметры сетевого графика и их определение.</p> <p>Расчет параметров сетевого графика. Построение сетевого графика в масштабе времени. Оптимизация сетевого графика.</p>	
6	Строительный генеральный план (СГП)	14

	<p>Назначение, виды и состав СГП. Принципы проектирования СГП. Исходные данные для проектирования СГП. Методика проектирования СГП отдельного объекта. Опасные зоны на строительной площадке. Размещение на СГП монтажных машин и механизмов, складских площадок, дорог, временных зданий и сооружений.</p> <p>Временные здания. Определение перечня бытовых и санитарно-гигиенических помещений. Расчет площадей временных зданий. Расчет площади складов. Проектирование временного водоснабжения строительной площадки. Проектирование временного электроснабжения строительной площадки.</p>	
7	Технологические карты.	20
	<p>Назначение, виды и структура технологических карт и карт трудовых процессов</p> <p>Методика разработки технологических карт (разделы ТК 6, 5,1)</p> <p>Методика разработки технологических карт (разделы ТК 2,3,4)</p> <p>Методика разработки карт трудовых процессов</p>	
Практические занятия		54
1	Организация строительного производства поточным методом (поточно-расчлененным, поточно-комплексным). Расчет параметров потока. Построение графиков потока и графиков ресурсов	4
2	<p>Составление календарного плана на заданный цикл работ.</p> <p>Разработка документов проекта производства работ.</p> <p>Определение объемов работ и потребности в материально-технических ресурсах</p>	2
3	Составление номенклатуры работ календарного плана на строительство объекта. Расчет календарного плана	2
4	Составление календарного графика на общестроительные работы	2
5	Составление графика движения рабочих. Взаимоувязка общестроительных и специальных работ	2
6	Построение графика поступления на объект и расхода строительных конструкций, изделий и материалов (расход материальных ресурсов)	2
7	Построение графика поступления на объект и расхода строительных конструкций, изделий и материалов (поступление на объект материальных ресурсов).	2
8	Построение графика поступления на объект и расхода строительных конструкций, изделий и материалов. Поступление на объект и распределение материальных ресурсов	4

	9	Определение технико-экономических показателей ППР	2
	10	Построение модели сетевого графика на заданный цикл работ.	2
	11	Расчет сетевого графика типа «вершины-события»	4
	11	Расчет сетевого графика типа «вершины-работы»	4
	12	Построение сетевого графика в масштабе времени. Оптимизация сетевого графика	4
	13	Определение перечня и расчет площадей временных бытовых и санитарно-гигиенических помещений для работников.	4
	14	Выбор и привязка монтажных кранов	2
	15	Определение опасных зон на стройгенплане	2
	16	Расчет площадей временных зданий и площади складов.	2
	17	Разработка схем строительного генерального плана и оформление чертежа стройгенплана с применением информационных технологий.	4
	18	Разработка элементов технологических карт	4
Учебная практика УП 01.02			36
Виды работ: Построение строительного чертежа посредством САПР. Построение стройгенплана Выполнение строительных расчётов Подготовка и вывод на печать документов проекта			
Консультации			12

<p>Самостоятельная работа при изучении раздела 3 ПМ</p> <p>Систематическая проработка конспектов занятий, учебной и специальной технической литературы (по вопросам к параграфам, главам учебных пособий, составленным преподавателем).</p> <p>Подготовка к практическим работам с использованием методических рекомендаций преподавателя, оформление практических работ, отчетов и подготовка к их защите.</p> <p>Работа над курсовым проектом. Оформление разделов пояснительной записки курсового проекта</p> <p>Тематика внеаудиторной самостоятельной работы:</p> <p>Подготовка презентаций на темы:</p> <ul style="list-style-type: none"> - Характеристика современного технического уровня средств механизации и автоматизации строительства, - Роль машин в строительстве. - Построение сетевого графика с использованием информационных технологий. <p>Составление структурно-логической схемы темы:</p> <ul style="list-style-type: none"> - Градостроительный регламент. - Проведение сравнительной характеристики основных методов организации строительства. - Порядок разработки календарного плана. <p>Подготовка доклада на тему:</p> <ul style="list-style-type: none"> - Энергосберегающие технологии на строительной площадке - Проведение сравнения нескольких вариантов снабжения стройплощадки водоснабжением. 	16
<p>Обязательная аудиторная учебная нагрузка по курсовой работе (проекту)</p>	30
<p>Примерная тематика курсовых работ (проектов) по модулю:</p>	
<p>1. ППР на строительство жилого здания</p>	
<p>2. ППР на строительство общественного здания</p>	
<p>Экзамен по МДК01.02</p>	9
<p>Производственная практика ПП01.01</p> <p>Виды работ:</p> <p>Ознакомление со строительной организацией, ее производственной базой.</p> <p>Ознакомление со стадиями проектирования</p> <p>Ознакомление с принципами разработки несложных узлов и деталей конструктивных элементов зданий</p> <p>Анализ принципов проектирования несущих и ограждающих конструкций зданий</p>	36

Выполнение архитектурно-строительных чертежей и отдельных частей ППР	
Экзамен по ПМ	18
Всего	826

4. УСЛОВИЯ РЕАЛИЗАЦИИ ПРОФЕССИОНАЛЬНОГО МОДУЛЯ

4.1. Материально - техническое обеспечение профессионального модуля

Реализация профессионального модуля предполагает наличие учебных кабинетов «Кабинет строительных материалов и изделий», «Проектирования зданий и сооружений», «Проектирования производства работ» и лаборатория «Информационных технологий в профессиональной деятельности».

Оборудование и технические средства учебного кабинета и рабочих мест кабинета «Строительных материалов и изделий»:

- рабочее место преподавателя;
- рабочее место студента;
- доска;
- телевизионная панель;
- персональный компьютер.

Оборудование и технические средства учебного кабинета и рабочих мест кабинета «Проектирования зданий и сооружений»:

- компьютер;
- телевизионная панель;
- рабочее место преподавателя;
- рабочее место студента;
- макеты «Виды фундаментов»;
- макеты «Виды покрытия для крыши»;
- стенд «Пример выполнения курсового проекта»;
- стенд «Гидроизоляция проникающего действия»;
- стенд «Наружная гидроизоляция»;
- стенд «Виды крыш»;
- стенд «Современная теплоизоляция»;
- современная гидроизоляция;
- стенд «Требования ЕСКД и СПДС при выполнении курсового проекта»;
- стенд «Концепция застройки квартала»;
- элемент металлопластикового окна.

Оборудование и технические средства учебного кабинета и рабочих мест кабинета «Проектирование производства работ»:

- компьютер;

- доска интерактивная;
- рабочее место преподавателя;
- рабочее место студента.

Оборудование и технические средства лаборатории и рабочих мест лаборатории «Информационных технологий в профессиональной деятельности»:

- плазменная панель;
- компьютеры;
- персональный компьютер – рабочее место преподавателя;
- персональный компьютер – рабочее место студента.

4.2. Информационное обеспечение обучения

Основные источники:

1. Михайлов, А. Ю. Организация строительства. Стройгенплан: учебное пособие / А. Ю. Михайлов. - 2-е изд., доп. и перераб. - Москва; Вологда: Инфра-Инженерия, 2020. - 176 с. - ISBN 978-5-9729-0393-1. - Текст: электронный. - URL: <https://znanium.com/catalog/product/1168492> (дата обращения: 02.12.2021). – Режим доступа: по подписке.

2. Лебедев, В. М. Технология и организация строительства городских зданий и сооружений: учебное пособие / В. М. Лебедев. - Москва; Вологда: Инфра-Инженерия, 2021. - 186 с. - ISBN 978-5-9729-0668-0. - Текст: электронный. - URL: <https://znanium.com/catalog/product/1836171> (дата обращения: 02.12.2021). – Режим доступа: по подписке.

3. Михайлов, А. Ю. Технология и организация строительства. Практикум: учебно-практическое пособие / А. Ю. Михайлов. - 2-е изд., доп. - Москва; Вологда: Инфра-Инженерия, 2020. - 200 с. - ISBN 978-5-9729-0461-7. - Текст: электронный. - URL: <https://znanium.com/catalog/product/1168622> (дата обращения: 02.12.2021). – Режим доступа: по подписке.

4. Красовский, П. С. Строительные материалы: учебное пособие / П.С. Красовский. — Москва: ФОРУМ: ИНФРА-М, 2022. — 256 с. — (Среднее профессиональное образование). - ISBN 978-5-00091-683-4. - Текст: электронный. - URL: <https://znanium.com/catalog/product/1758037> (дата обращения: 30.11.2021). – Режим доступа: по подписке.

5. Платов, Н. А. Основы инженерной геологии: учебник / Н.А. Платов. — 5-е изд., доп. - Москва: ИНФРА-М, 2022. - 190 с. — (Среднее профессиональное образование). — DOI 10.12737/1091050. - ISBN 978-5-16-016056-6. - Текст:

электронный. - URL: <https://znanium.com/catalog/product/1816647> (дата обращения: 02.12.2021). – Режим доступа: по подписке.

6. Мунчак, Л. А. Конструкции малоэтажных зданий: учебное пособие / Л. А. Мунчак. - Москва: КУРС: ИНФРА-М, 2019. - 464 с. - ISBN 978-5-906818-84-3. - Текст: электронный. - URL: <https://znanium.com/catalog/product/977555> (дата обращения: 02.12.2021). – Режим доступа: по подписке.

7. Вильчик, Н. П. Архитектура зданий: учебник / Н.П. Вильчик. — 2-е изд., перераб. и доп. — Москва: ИНФРА-М, 2021. — 319 с. — (Среднее профессиональное образование). — DOI 10.12737/1075. - ISBN 978-5-16-004279-4. - Текст: электронный. - URL: <https://znanium.com/catalog/product/1222793> (дата обращения: 02.12.2021). – Режим доступа: по подписке.

8. Сербин, Е. П. Строительные конструкции. Расчет и проектирование: учебник / Е.П. Сербин, В.И. Сетков. — 4-е изд., испр. и доп. — Москва: ИНФРА-М, 2022. — 447 с. — (Среднее профессиональное образование). — DOI 10.12737/1030129. - ISBN 978-5-16-015382-7. - Текст: электронный. - URL: <https://znanium.com/catalog/product/1832154> (дата обращения: 02.12.2021). – Режим доступа: по подписке.

9. Сербин, Е. П. Строительные конструкции: учебное пособие / Е. П. Сербин, В. И. Сетков. — Москва: РИОР: ИНФРА-М, 2021. — 236 с. — (Среднее профессиональное образование). - ISBN 978-5-369-00011-3. - Текст: электронный. - URL: <https://znanium.com/catalog/product/1284507> (дата обращения: 02.12.2021). – Режим доступа: по подписке.

Нормативно-техническая литература:

1. Градостроительный кодекс РФ: федеральный закон от 29.12.2004 №190-ФЗ (новая редакция от 31.07.2020, с изменениями и дополнениями, вступившими в силу с 28.08.2020). - Электрон. дан. – Режим доступа: <http://www.grkodeksrf.ru>

2. Земельный кодекс РФ федеральный закон от 25.10.2001 №136-ФЗ (ред. от 30.07.2020 с изменениями и дополнениями, вступившими в силу с 28.08.2020)

3. Федеральный закон от 29 декабря 2004 г. № 188-ФЗ «Жилищный кодекс Российской Федерации» (ред. от 30.07.2020 с изменениями и дополнениями)

4. Федеральный закон от 22 июля 2008 г. № 123-ФЗ «Технический регламент о требованиях пожарной безопасности» (с изменениями на 27 декабря 2018 года)

5. Федеральный закон от 30 декабря 2009 г. № 384-ФЗ «Технический регламент о безопасности зданий и сооружений» (с изменениями на 2 июля 2013 года)

6. Федеральный закон от 28 июня 2014 г. №172-ФЗ О стратегическом планировании в Российской Федерации (с изменениями на 31 июля 2020 года)

7. Федеральный закон от 23.11.2009 N 261-ФЗ (ред. от 26.07.2019) "Об

энергосбережении и о повышении энергетической эффективности, и о внесении изменений в отдельные законодательные акты Российской Федерации"

8. ГОСТ 12506-81 Окна деревянные для производственных зданий. Типы, конструкция и размеры

9. ГОСТ 13579-2018 Блоки бетонные для стен подвалов. Технические условия

10. ГОСТ 13580-85 Плиты железобетонные ленточных фундаментов. Технические условия.

11. ГОСТ 18853-73 Ворота деревянные распашные для производственных зданий и сооружений. Технические условия.

12. ГОСТ 20372-2015 Балки стропильные и подстропильные железобетонные. Технические условия

13. ГОСТ 21.204-93 (2003): Система проектной документации для строительства (СПДС). Условные графические обозначения и изображения элементов, генеральных планов и сооружений транспорта

14. ГОСТ 21.501-2018 Система проектной документации для строительства. Правила выполнения рабочей документации архитектурных и конструктивных решений

15. ГОСТ 21.508-93 (2014) СПДС. Правила выполнения рабочей документации генеральных планов предприятий, сооружений и жилищно-гражданских объектов

16. ГОСТ 23166-99 Блоки оконные. Общие технические условия

17. ГОСТ 23337-2014 Шум. Методы измерения шума на селитебной территории и в помещениях жилых и общественных зданий

18. ГОСТ 25628.1-2016 Колонны железобетонные для одноэтажных зданий предприятий. Технические условия.

19. ГОСТ 26434-2015 Плиты перекрытий железобетонные для жилых зданий. Типы и основные параметры

20. ГОСТ 27751-2014 "Надежность строительных конструкций и оснований. Основные положения".

21. ГОСТ 28042-2013 Плиты покрытий железобетонные для зданий и сооружений. Технические условия

22. ГОСТ 28329-89. Озеленение городов. Термины и определения

23. ГОСТ 28737-2016 Балки фундаментные железобетонные для стен зданий промышленных и сельскохозяйственных предприятий. Технические условия.

24. ГОСТ 28984-2011 Модульная координация размеров в строительстве

25. ГОСТ 30674-99 Блоки оконные из поливинилхлоридных профилей. Технические условия

26. ГОСТ 31310-2015 Панели стеновые трехслойные железобетонные с эффективным утеплителем. Общие технические условия.

27. ГОСТ 32314-2012 (EN 13162:2008) Изделия из минеральной ваты теплоизоляционные промышленного производства, применяемые в строительстве. Общие технические условия

28. ГОСТ 32488-2013 Панели стеновые наружные железобетонные из керамзитобетона для жилых и общественных зданий. Технические условия

29. ГОСТ 32805-2014 Материалы гибкие рулонные кровельные битумосодержащие. Общие технические условия

30. ГОСТ 475-2016 Блоки дверные деревянные и комбинированные. Общие технические условия

31. ГОСТ 948-2016 Перемычки железобетонные для зданий с кирпичными стенами. Технические условия.

32. ГОСТ 9561-2016 Плиты перекрытий железобетонные многопустотные для зданий и сооружений. Технические условия

33. ГОСТ Р 21.1101-2013 СПДС Основные требования к проектной и рабочей документации

34. ГОСТ Р 56926-2016 Конструкции оконные и балконные различного функционального назначения для жилых зданий. Общие технические условия.

35. СанПиН 2.2.1/2.1.1.1200-03 Санитарно-защитные зоны и санитарная классификация предприятий, сооружений и иных объектов

36. СНиП 12-03-2001 «Безопасность труда в строительстве» часть 1 Общие требования.

37. СНиП 12-04-2002 «Безопасность труда в строительстве» часть 2 Строительное производство.

38. СП 1.13130.2020 Системы противопожарной защиты. Эвакуационные пути и выходы

39. СП 113.13330.2016. Стоянки автомобилей. Актуализированная редакция СНиП21-02-99*

40. СП 118.13330.2012. Общественные здания и сооружения: актуализированная редакция СНиП 31-06-2009

41. СП 12.13130.2009 Определение категорий помещений, зданий и наружных установок по взрывопожарной и пожарной опасности (с изменением № 1)

42. СП 131.13330.2018 Строительная климатология

43. СП 132.13330.2011 Обеспечение антитеррористической защищенности зданий и сооружений. Общие требования проектирования

44. СП 14.13330.2018 Строительство в сейсмических районах

45. СП 16.13330.2017 Стальные конструкции . Актуализированная редакция

СНиП П 23-81

46. СП 160.1325800.2014 Здания и комплексы многофункциональные. Правила проектирования

47. СП 17.13330.2017 Кровли. Актуализированная редакция СНиП II-26-76 (с Изменением N 1)

48. СП 2.13130.2020 Системы противопожарной защиты. обеспечение огнестойкости объектов защиты

49. СП 20.13330.2016 Нагрузки и воздействия. Актуализированная редакция СНиП 2.01.07-85* (с Изменениями N 1, 2)

50. СП 22.13330.2016 Основания зданий и сооружений. Актуализированная редакция СНиП 2.02.01-83* (с Изменениями N 1, 2, 3)

51. СП 23-101-2004 Проектирование тепловой защиты зданий

52. СП 24.13330.2011 Свайные фундаменты. Актуализированная редакция СНиП 2.02.03-85 (с Опечаткой, с Изменениями N 1, 2, 3)

53. СП 242.1325800.2015 Здания территориальных органов Пенсионного фонда Российской Федерации. Правила проектирования

54. СП 28.13330.2017 "Защита строительных конструкций от коррозии. Актуализированная редакция СНиП 2.03.11-85" (с Изменениями N 1, 2)

55. СП 29.13330.2011 Полы. Актуализированная редакция СНиП 2.03.13-88 (с Изменением N 1)

56. СП 3.13130.2009 Системы противопожарной защиты. Система оповещения и управления эвакуацией людей при пожаре. Требования пожарной безопасности

57. СП 30.13330.2016 Внутренний водопровод и канализация зданий. Актуализированная редакция СНиП 2.04.01-85* (с Поправкой, с Изменением N 1)

58. СП 303.1325800.2017 Здания одноэтажные промышленных предприятий. Правила эксплуатации

59. СП 34.13330.2012 Автомобильные дороги. Актуализированная редакция СНиП 2.05.02-85* (с Изменениями N 1, 2)

60. СП 4.13130.2013 Системы противопожарной защиты. Ограничение распространения пожара на объектах защиты. Требования к объемно-планировочным и конструктивным решениям

61. СП 42.13330.2016 Градостроительство. Планировка и застройка городских и сельских поселений. Актуализированная редакция СНиП 2.07.01-89* (с Изменениями N 1, 2)

62. СП 45.13330.2017 Земляные сооружения, основания и фундаменты. Актуализированная редакция СНиП 3.02.01-87 (с Изменениями N 1, 2)

63. СП 48.13330.2019 Организация строительства СНиП 12-01-2004

64. СП 50.13330.2012 Тепловая защита зданий. Актуализированная редакция СНиП 23-02-2003 (с Изменением N 1)

65. СП 50-101-2004 Проектирование и устройство оснований и фундаментов зданий и сооружений

66. СП 51.13330.2011 Защита от шума. Актуализированная редакция СНиП 23-03-2003 (с Изменением N 1)

67. СП 52.13330.2016 Естественное и искусственное освещение. Актуализированная редакция СНиП 23-05-95* (с Изменением N 1)

68. СП 52-101-2003 Бетонные и железобетонные конструкции без предварительного напряжения арматуры

69. СП 54.13330.2016 Здания жилые многоквартирные. Актуализированная редакция СНиП 31-01-2003 (с Изменениями N 1, 2, 3)

70. СП 59.13330.2016 Доступность зданий и сооружений для маломобильных групп населения. Актуализированная редакция СНиП 35-01-2001

71. СП 60.13330.2012 Отопление, вентиляция и кондиционирование воздуха. Актуализированная редакция СНиП 41-01-2003

72. СП 63.13330.2018 Бетонные и железобетонные конструкции. Основные положения

73. СП 64.13330.2017 Деревянные конструкции. Актуализированная редакция СНиП II-25-80 (с Изменениями N 1, 2)

74. СП 70.13330.2012 Несущие и ограждающие конструкции. Актуализированная редакция СНиП 3.03.01-87 (с Изменениями N 1, 3)

75. СП 71.13330.2017 Изоляционные и отделочные покрытия. Актуализированная редакция СНиП 3.04.01-87 (с Изменением N 1)

76. СП 8.13130.2009 Системы противопожарной защиты. Источники наружного противопожарного водоснабжения. Требования пожарной безопасности (с Изменением N 1)

77. СП 82.13330.2016 Благоустройство территорий. Актуализированная редакция СНиП III-10-75 (с Изменениями N 1, 2)

4.3. Общие требования к организации образовательного процесса

Организация образовательного процесса при изучении **ПМ01 Участие в проектировании зданий и сооружений** регламентируется учебным планом, годовым календарным учебным графиком и расписанием учебных занятий.

При изучении междисциплинарных курсов **ПМ01 Участие в проектировании зданий и сооружений** органически должны быть соединены:

- теоретическая часть (лекции, семинары, занятия по закреплению знаний, комбинированные занятия);

– прикладная или практическая часть (занятия по применению знаний, деловые и ролевые игры, практикумы в лабораториях, учебные занятия в мастерских, учебная практика на предприятиях);

– курсовой проект:

– самостоятельная работа (работа в библиотеках и компьютерных классах, выполнение проектов, исследовательская работа, ведение портфолио);

– консультации.

Системы оценивания, формы, порядок и периодичность промежуточной аттестации студентов определяются и закрепляются в соответствующем локальном акте.

Форма и порядок текущего контроля успеваемости студентов при изучении междисциплинарных курсов профессионального модуля определяются педагогическими работниками самостоятельно.

Дисциплины, обеспечивающие изучение данного модуля:

– «Инженерная графика»;

– «Техническая механика»;

– «Основы электротехники»;

– «Основы геодезии»;

– «Информационные технологии в профессиональной деятельности».

Производственная практика, предусмотренная учебным планом, организуется образовательной организацией на основе договоров с организациями, осуществляющими деятельность по профилю соответствующей образовательной программы.

Обязательным условием допуска к экзамену по профессиональному модулю **ПМ01 Участие в проектировании зданий и сооружений** является прохождение учебных и производственной практик.

При работе над курсовой работой (проектом) обучающимся оказываются консультации.

Формы и методы проведения занятий.

Для проведения занятий используются лекционные, практические, интерактивные лекции, эвристические беседы, занятия с применением информационных технологий, занятия с использованием метода модерации, групповые дискуссии, занятия-тренинги, разбор производственных ситуаций (кейсов), компьютерные симуляции (компьютерное моделирование), занятия на производстве, работа с нормативными и др. документами в малых группах, деловые игры, занятие-конференция, разработка учебных исследовательских проектов, составление и защита портфолио.

4.4. Кадровое обеспечение образовательного процесса

Требования к квалификации педагогических (инженерно-педагогических) кадров, обеспечивающих обучение по междисциплинарным курсам:

– наличие высшего или высшего педагогического образования, соответствующего профилю модуля и специальности 08.02.01 Строительство и эксплуатация зданий и сооружений.

Требования к квалификации педагогических кадров, осуществляющих руководство практикой:

Инженерно-педагогический состав:

– высшее образование, соответствующее профилю модуля, преподаватели междисциплинарных курсов.

Мастера:

– среднее или высшее профессиональное образование,
– наличие 5-го, 6-го квалификационного разряда с обязательной стажировкой в профильных организациях не реже 1 раза в 3 года.

Опыт деятельности в организациях соответствующей профессиональной сферы является обязательным.

5. КОНТРОЛЬ И ОЦЕНКА РЕЗУЛЬТАТОВ ОСВОЕНИЯ ПРОФЕССИОНАЛЬНОГО МОДУЛЯ (ВИДА ПРОФЕССИОНАЛЬНОЙ ДЕЯТЕЛЬНОСТИ)

Результаты (освоенные профессиональные компетенции)	Основные показатели оценки результата	Формы и методы контроля и оценки
ПК 1.1. Подбирать наиболее оптимальные решения из строительных конструкций и материалов, разрабатывать узлы и детали конструктивных элементов зданий и сооружений в соответствии с условиями эксплуатации и назначениями	Аргументированность выбора строительных материалов различных конструктивных элементов. Обоснование выбора глубины заложения фундамента в зависимости от вида грунта. Соответствие подбора строительных конструкций типу и конструктивной схеме здания. Выполнение теплотехнического расчета ограждающих конструкций. Разработка типовых узлов, деталей в соответствии с рабочей документацией и требованиями нормативных документов.	Экзамен квалификационный по модулю. Экзамен по МДК Экспертная оценка на практическом занятии Экспертная оценка защиты курсовых проектов. Экспертная оценка результатов практического обучения
ПК 1.2. Выполнять расчеты и конструирование строительных конструкций	Обоснование выбора конструкции в соответствии с расчетом действующих нагрузок; Построение расчетной схемы по конструктивной схеме. Выполнение статического расчета конструкций, проверка их несущей способности	Экзамен квалификационный по модулю. Экзамен по МДК Экспертная оценка на практическом занятии Экспертная оценка защиты курсовых проектов. Экспертная оценка результатов практического обучения
ПК 1.3. Разрабатывать архитектурно-строительные чертежи с использованием средств автоматизированного	Соответствие разработанных архитектурно-строительных чертежей требованиям ГОСТов ЕСКД и СПДС. Соответствие объемно - планировочных и конструктивных решений надземной и подземной частей здания требованиям нормативной документации. Выполнение чертежей архитектурно-	Экзамен квалификационный по модулю. Экзамен по МДК Экспертная оценка на практическом занятии Экспертная оценка защиты курсовых

проектирования	<p>строительных чертежей с помощью САПР. Правильность построения строительного чертежа в соответствии с нормативно-справочной литературой в системах САПР Правильность построения узлов строительных конструкций с помощью САПР.</p>	проектов
<p>ПК 1.4. Участвовать в разработке проекта производства работ с применением информационных технологий.</p>	<p>Правильность выполнения измерений геодезическими приборами. Правильность выполнения горизонтальной привязки от существующих объектов. Правильность выполнения вертикальной планировки участка. Правильность выполнения по генеральному плану разбивочного чертежа для выноса здания в натуру. Правильность определения номенклатуры и осуществления расчета объемов (количества) и графика поставки строительных материалов, конструкций, изделий, оборудования и других видов материально-технических ресурсов в соответствии с производственными заданиями и календарными планами производства строительных работ на объекте капитального строительства. Точность разработки графиков эксплуатации (движения) строительной техники, машин и механизмов в соответствии с производственными заданиями и календарными планами производства строительных работ на объекте капитального строительства. Точность и скорость чтения генеральных планов участков, отводимых для строительных объектов. Точность выполнения расчетов линейных графиков, проектирования строительных генеральных планов. Правильность разработки графиков потребности в основных строительных машинах, транспортных средствах и в кадрах строителей по основным категориям. Правильность определения состава и расчёта показателей использования трудовых и</p>	<p>Экзамен квалификационный по модулю. Экзамен по МДК Экспертная оценка на практическом занятии Экспертная оценка защиты курсовых проектов. Экспертная оценка результатов практического обучения</p>

	<p>материально-технических ресурсов.</p> <p>Правильность заполнения унифицированных форм плановой документации распределения ресурсов при производстве строительных работ.</p> <p>Правильность определения перечня необходимого обеспечения работников бытовыми и санитарно-гигиеническими помещениями.</p> <p>Правильность составления и описания работ, спецификаций, таблиц и другой технической документации для разработки линейных и сетевых графиков производства работ.</p> <p>Правильность разработки и согласования календарных планов производства строительных работ на объекте капитального строительства.</p> <p>Правильность разработки карт технологических и трудовых процессов.</p> <p>Точность соблюдения технологической последовательности производства работ и требований охраны труда, техники безопасности на объекте капитального строительства.</p> <p>Правильность и полнота разработки ППР с помощью САПР.</p>	
--	--	--

Формы и методы контроля и оценки результатов обучения позволяют проверять у обучающихся развитие общих компетенций и обеспечивающих их умений.

Результаты (освоенные общие компетенции)	Критерии оценки	Методы оценки
<p>ОК 01 Выбирать способы решения задач профессиональной деятельности применительно к различным контекстам</p>	<ul style="list-style-type: none"> - Способность распознавать задачу и/или проблему в профессиональном и/или социальном контексте; - Способность анализировать задачу и/или проблему и выделять ее составные части; - Правильность определения этапов решения задачи; - Способность выявлять и эффективно искать информацию, необходимую для решения задачи и/или проблемы; 	<p>Экспертная оценка по результатам наблюдения за деятельностью студента в процессе освоения ПМ, в т.ч. при выполнении</p>

	<ul style="list-style-type: none"> - Правильность составления плана действия; - Правильность определения необходимых ресурсов; - Владение актуальными методами работы в профессиональной и смежных сферах; - Способность реализовывать составленный план; - Точность оценивания результатов и последствий своих действий (самостоятельно или с помощью наставника). 	работ учебной практики, портфолио
ОК 02 Использовать современные средства поиска, анализа и интерпретации информации и информационные технологии для выполнения задач профессиональной деятельности	<ul style="list-style-type: none"> - Выбор необходимых источников информации; - Способность оценивать практическую значимость результатов поиска; - Способность оформлять результаты поиска - Владение номенклатурой информационных источников, применяемых в профессиональной деятельности; - Применение приемов структурирования информации; - Выбор необходимого формата оформления результатов поиска информации - Широта использования различных источников информации, включая электронные - Оперативность поиска и использования профессиональной информации - Оперативность и результативность использования общего и специализированного программного обеспечения при решении профессиональных задач. 	
ОК 03 Планировать и реализовывать собственное профессиональное и личностное развитие, предпринимательскую деятельность в профессиональной сфере, использовать знания по правовой и финансовой грамотности в различных жизненных ситуациях	<ul style="list-style-type: none"> - Способность определять актуальность нормативно-правовой документации в профессиональной деятельности; - Способность определять и выстраивать траектории профессионального развития и самообразования; - Владение правилами разработки курсовых и проектных работ; - Способность оформить курсовую работу, проект; - Понимание и использование содержания актуальной нормативно-правовой документации; - Владение основами предпринимательской деятельности; - Демонстрация личностных результатов в 	

	<p>сфере финансовой грамотности;</p> <ul style="list-style-type: none"> - Логичность и последовательность выстраивания презентации 	
<p>ОК 04 Эффективно взаимодействовать и работать в коллективе и команде</p>	<ul style="list-style-type: none"> - Способность принимать участие в работе коллектива, команды; - Способность взаимодействовать с коллегами, руководством, клиентами в ходе профессиональной деятельности; - Четкость и правильность выполнения обязанностей при работе в команде и / или выполнении задания в группе; - Соблюдение норм профессиональной этики при работе в команде; - Построение профессионального общения с учетом социально-профессионального статуса, ситуации общения, особенностей группы и индивидуальных особенностей участников коммуникации - Способность осуществлять проектную деятельность в команде в соответствие с распределёнными задачами и полномочиями 	
<p>ОК 05 Осуществлять устную и письменную коммуникацию на государственном языке Российской Федерации с учетом особенностей социального и культурного контекста</p>	<ul style="list-style-type: none"> - Грамотность устной и письменной речи на государственном языке РФ; - Грамотность изложения своих мыслей при оформлении документов по профессиональной тематике на государственном языке; - Способность учитывать особенности социального и культурного контекста в процессе устной и письменной коммуникации 	
<p>ОК 06 Проявлять гражданско-патриотическую позицию, демонстрировать осознанное поведение на основе традиционных российских духовно-нравственных ценностей, в том числе с учетом гармонизации межнациональных и межрелигиозных отношений, применять стандарты антикоррупционного поведения</p>	<ul style="list-style-type: none"> - Способность описать значимость своей специальности; - Демонстрация гражданско-патриотической позиции, общечеловеческих ценностей; - Способность учитывать межнациональные и межрелигиозные отношения; - Владение и применение стандартов антикоррупционного поведения, понимание последствий его нарушения 	

<p>ОК 07 Содействовать сохранению окружающей среды, ресурсосбережению, применять знания об изменении климата, принципы бережливого производства, эффективно действовать в чрезвычайных ситуациях</p>	<ul style="list-style-type: none"> - Применение норм экологической безопасности при выполнении задач профессиональной направленности; - Обоснованность выбора направлений ресурсосбережения в рамках профессиональной деятельности; - Применение принципов бережливого производства и знаний об изменении климата в рамках профессиональной деятельности; - Владение правилами экологической безопасности при ведении профессиональной деятельности; - Способность оценки чрезвычайной ситуации, правильность и аргументированность. 	
<p>ОК 08 Использовать средства физической культуры для сохранения и укрепления здоровья в процессе профессиональной деятельности и поддержания необходимого уровня физической подготовленности</p>	<ul style="list-style-type: none"> - Применение рациональных приемов двигательных функций в профессиональной деятельности; - пользоваться средствами профилактики перенапряжения, характерными для данной специальности; - Понимание условий профессиональной деятельности и зоны риска физического здоровья для специальности; - Владение средствами профилактики перенапряжения 	
<p>ОК 09 Пользоваться профессиональной документацией на государственном и иностранном языках</p>	<ul style="list-style-type: none"> - Способность строить высказывания о себе и о своей профессиональной деятельности; - Способность писать сообщения на профессиональные темы; - Использование в профессиональной деятельности необходимой технической документации, в том числе на иностранных языках. 	

Вопросы для промежуточной аттестации

МДК 01.01 Проектирование зданий и сооружений

1. Определение плана здания.
2. Определение разреза здания.
3. Определение фасада.
4. Привязка стен к координационным осям в зависимости от материала стен.

5. Привести примеры требования СНиПа «Жилые здания» по планировочному решению.

6. Что такое СПДС?

7. Последовательность выполнения плана этажа.

8. Как обозначаются координационные оси?

9. Какие размеры наносятся на плане?

10. Правила проставления площадей помещений.

11. Последовательность выполнения разрезов зданий.

12. Какие размеры наносятся на чертежах разрезов зданий?

13. Что принимается за высоту этажа здания?

14. Последовательность выполнения фасада здания.

15. Какие линии применяются для вычерчивания фасадов?

16. Какие размеры проставляются на фасаде?

17. Что такое антураж?

18. Как формируются наименования фасадов?

19. Разновидности разрезов зданий?

20. Разновидности фасадов зданий.

21. Привести несколько примеров условных обозначений на генпланах.

22. Разрешается ли вычерчивание на генплане изображений, не предусмотренных стандартом?

23. Привести несколько примеров условных обозначений материалов в сечениях.

24. Как оформляются конструктивные узлы на чертежах?

25. Привести примеры маркировки архитектурно-строительных чертежей.

26. В чем разница между истинной и средней плотностью материала?

27. Что такое морозостойкость и каковы методы ее определения?

28. Каков физический смысл теплопроводности, отчего она зависит и какова ее размерность?

29. Что такое огнестойкость и огнеупорность?

30. Что такое прочность материала и чем она характеризуется?

31. Что такое упругость, пластичность и хрупкость? Приведите примеры упругих и хрупких материалов.

32. Что такое твердость и каковы методы ее определения?

33. Назовите структурные элементы древесины, видимые невооруженным глазом и под микроскопом.

34. Назовите древесные породы, применяемые в строительстве.

35. Каковы важнейшие физико-механические свойства древесины?

36. Перечислите основные пороки древесины.

37. Назовите способы защиты древесины от гниения и поражения

насекомыми.

38. Какие вещества применяются в качестве антипиренов?

39. Какие виды пиломатериалов Вы знаете?

40. Перечислите основные изделия, детали и конструкции из древесины, применяемые в современном строительстве.

41. Что такое горная порода?

42. Дайте определение минерала.

43. Приведите классификацию горных пород в зависимости от условий образования.

44. Назовите свойства и область применения изверженных горных пород: гранита, лабрадорита, базальта, вулканического туфа.

45. Каковы условия образования и где применяют следующие осадочные горные пород: песок, известь, мел?

46. Назовите основные метаморфические горные породы, охарактеризуйте их свойства и укажите, для каких целей их применяют.

47. Назовите основные виды природных каменных материалов и изделий, применяемых в строительстве.

48. В чем причина разрушения природных каменных материалов в сооружениях? Какие методы следует применять для их защиты?

49. Что представляют собой керамические материалы и изделия?

50. Какие материалы применяют в качестве сырья для изготовления керамических материалов?

51. Приведите классификацию керамических материалов и изделий.

52. Какими показателями характеризуется качество керамического кирпича и где в строительстве его применяют?

53. Назовите эффективные стеновые керамические материалы.

54. Перечислите основные керамические изделия для наружной облицовки зданий и сооружений.

55. Какие керамические изделия применяют для внутренней облицовки стен и полов?

56. Перечислите виды санитарно-керамической керамики.

57. Что такое керамзит и где его применяют?

58. Какие существуют керамические огнеупорные материалы, каковы их свойства и для каких целей их применяют?

59. Из каких сырьевых материалов изготавливают стекло?

60. Каковы основные технические свойства стекла?

61. Что представляет собой листовое стекло, и какие его разновидности применяют в строительстве?

62. Перечислите изделия, изготавливаемые из стекла. Укажите, где их

применяют.

63. Изложите классификацию металлов.
64. Какие виды строительных изделий изготавливают из черных металлов?
65. Какие виды арматурной стали используют для железобетона?
66. Перечислите виды коррозии металлов. Какие меры защиты стали от коррозии чаще всего используют в строительстве?
67. Перечислите цветные металлы и сплавы, применяемые в строительстве.
68. Приведите классификацию минеральных вяжущих веществ.
69. Кратко изложите технологию получения воздушной извести, способы ее гашения, свойства и область применения.
70. Из какого сырья, и какими способами получают строительный гипс? Каковы его свойства и область применения?
71. Что такое портландцемент, и из каких сырьевых материалов его изготавливают?
72. Охарактеризуйте способы производства портландцемента.
73. Каков минералогический состав портландцемента клинкера?
74. В чем состоят основные положения теории твердения портландцемента?
75. Изложите свойства портландцемента и область его применения.
76. Расскажите о видах коррозии цементного камня и мерах борьбы с ней.
77. Что представляют собой пластифицированные и гидрофобные портландцементы, и для каких целей их применяют?
78. Каковы свойства пуццоланового портландцемента и область его применения?
79. Назовите основные свойства шлакопортландцемента. Где его применяют?
80. Каковы свойства и область применения глиноземистого цемента?
81. Назовите основные виды органических вяжущих материалов.
82. Что такое битум, каковы его свойства и область применения?
83. Какие виды терморезактивных полимеров вы знаете? Перечислите область их применения.
84. Какие виды термопластичных полимеров вы знаете? Назовите область их применения.
85. Перечислите природные полимерные продукты.
86. Объясните роль заполнителей в бетонах и растворах.
87. Перечислите виды заполнителей для бетонов и растворов.
88. Приведите классификацию бетонов.
89. Кратко изложите технологию приготовления бетонной смеси.
90. С какой целью, и с помощью каких механизмов уплотняют бетонную смесь?

91. В чем состоит уход за уложенным бетоном?
92. Назовите способы зимнего бетонирования.
93. Перечислите и кратко охарактеризуйте специальные виды тяжелых бетонов.
94. Какие пористые заполнители применяют для приготовления легкого бетона?
95. Охарактеризуйте основные свойства и укажите область применения легких бетонов на пористых заполнителях.
96. Каковы свойства и назначение газобетона?
97. В чем преимущество сборных железобетонных изделий по сравнению с монолитными?
98. Перечислите основные виды сборных железобетонных изделий.
99. Назовите основные технологические процессы изготовления железобетонных изделий.
100. Как армируют сборные железобетонные изделия?
101. Кратко изложите процесс формования железобетонных изделий.
102. Что называют строительным раствором?
103. Назовите примерный состав кладочного раствора.
104. Перечислите специальные строительные растворы.
105. Расскажите о приготовлении строительных растворов.
106. Из каких материалов изготавливают силикатный кирпич, каковы его свойства и область применения?
107. Что представляют собой гипсовые облицовочные листы?
108. Из каких исходных материалов изготавливают асбестовые изделия, и каковы их свойства?
109. Назовите основные виды асбестоцементных изделий и укажите, где их применяют.
110. Где в строительстве применяют фибролит?
111. Что представляют собой пластмассы?
112. Перечислите основные компоненты, входящие в состав пластмасс. Укажите их название.
113. Какие погонажные изделия из полимеров используют в строительстве?
114. Назовите санитарно-технические изделия из пластических масс.
115. Что такое битум, каковы его свойства и области применения?
116. Как получают и где применяют асфальтовые растворы и асфальтовые бетоны?
117. Назовите виды минеральных и органических вяжущих материалов, применяемых для укрепления грунтов.
118. Что представляет собой рубероид, каковы его марки и для каких целей в

строительстве его используют?

119. Какие мастики применяют для заполнения деформационных швов жестких покрытий?

120. Что такое толь и где его применяют?

121. Какие бывают виды кровельных мастик?

122. Для каких целей предназначены герметизирующие материалы?

123. Какие материалы называют теплоизоляционными?

124. Приведите примеры использования теплоизоляционных и акустических материалов.

125. Что представляют собой лакокрасочные составы и для каких целей их применяют?

126. Какие виды связующих веществ используют в лакокрасочных составах?

127. Перечислите виды обоев, применяемых в строительстве.

128. Основания, их классификация

129. Естественные основания, их свойства

130. Искусственные основания

131. Фундаменты, их классификация

132. Фундаменты ленточные

133. Фундаменты столбчатые

134. Фундаменты свайные и сплошные

135. Стены, их классификация

136. Архитектурно-конструктивные детали стен

137. Стены из кирпича

138. Стены из крупных блоков

139. Стены из крупных панелей

140. Облегченная кладка стен

141. Деформационные швы

142. Перекрытия, их классификация

143. Перекрытия по деревянным балкам

144. Перекрытия по стальным балкам

145. Перекрытия по железобетонным балкам

146. Сборные перекрытия из панелей и настилов

147. Монолитные железобетонные перекрытия

148. Полы, их типы и конструкции.

149. Крыши, их классификация

150. Лестницы, классификация, конструкции

151. Конструкции стропильной системы

152. Перегородки, их классификация.

153. Перегородки из кирпича, из мелких блоков, из крупных панелей.

154. Окна, конструкции, классификация
155. Двери, классификация, конструкции
156. Балконы, эркеры, лоджии, их конструкции.
157. Основы строительной теплотехники
158. Основы строительной акустики
159. Характеристика промышленных зданий, требования к ним
160. Фундаменты промышленных зданий, их классификация.
161. Фундаментные балки промышленных зданий.
162. Каркасы одноэтажных промышленных зданий.
163. Каркасы многоэтажных промышленных зданий.
164. Стены промышленных зданий из кирпича.
165. Стены промышленных зданий из крупных блоков.
166. Стены промышленных зданий из панелей.
167. Фахверковые стены промышленных зданий.
168. Деформационные швы промышленных зданий.
169. Конструкции окон промышленных зданий.
170. Конструкции дверей промышленных зданий.
171. Конструкции покрытий, их виды.
172. Фонари промышленных зданий.
173. Полы промышленных зданий.
174. Перегородки промышленных зданий.
175. Классификация конструкций: по геометрическому признаку; с точки зрения статики; в зависимости от материала; напряженно деформированного состояния
176. Требования к несущим конструкциям: надежность, долговечность, индустриальность, унификация
177. Физический смысл предельных состояний конструкций. Примеры предельных состояний первой и второй групп.
178. Суть расчета по предельным состояниям
179. Структура и содержание основных расчетных формул при расчете по предельным состояниям первой и второй групп
180. Работа материалов для несущих конструкций под нагрузкой и их расчетные характеристики
181. Классификация нагрузок. Постоянные и временные нагрузки и их виды. Особые нагрузки.
182. Нормативные и расчетные значения нагрузок.
183. Работа центрально сжатых колонн под нагрузкой и предпосылки для расчета по несущей способности.
184. Область распространения и простейшие конструкции деревянных стоек.

185. Особенности работы деревянных стоек под нагрузкой и предпосылки для расчета
186. Расчет центрально сжатых деревянных стоек цельного сечения. Общий порядок расчета
187. Область распространения и простейшие конструкции железобетонных колонн.
188. Особенности работы железобетонных колонн под нагрузкой
189. Расчет железобетонных колонн на подбор сечения рабочей продольной арматуры
190. Область распространения и простейшие конструкции кирпичных столбов.
191. Особенности работы кирпичных столбов под нагрузкой и предпосылки для расчета
192. Расчет центрально сжатых неармированных кирпичных столбов. Общий порядок расчета.
193. Армирование и усиление кирпичных столбов. Особенности расчета.
194. Расчет центрально сжатых стальных колонн сплошного сечения.
195. Стальные растянутые элементы строительных конструкций. Общие положения. Порядок расчета.
196. Деревянные растянутые элементы строительных конструкций. Общие положения. Порядок расчета.
197. Балки. Общие положения. Предпосылки для расчета по несущей способности.
198. Расчёт балок по деформациям (второе предельное состояние). Общие положения
199. Расчет стальных балок. Область распространения и простейшие конструкции.
200. Балочная клетка. Виды. Способы крепления главных балок и балок настила между собой.
201. Деревянные балки. Область применения. Простейшие конструкции. Особенности работы под нагрузкой.
202. Расчет деревянных балок цельного сечения. Расчет прочности по нормальным и касательным напряжениям.
203. Правила конструирования деревянных балок. Порядок подбора сечения.
204. Область распространения и простейшие конструкции железобетонных балок.
205. Особенности работы ж/б балок под нагрузкой и предпосылки для расчета.

206. Расчет ж/б балок прямоугольного сечения с одиночным армированием по прочности нормального сечения

207. Конструирование ж/б балки таврового сечения. Два случая расчета нормального сечения тавровых элементов.

208. Порядок расчета прочности нормального сечения ж/б балки таврового сечения

209. Правила конструирования ж/б балок без предварительного напряжения арматуры

210. Общие понятия о расчете ж/б плит по нормальному сечению.

211. Порядок расчета сплошных ж/б плит без предварительного напряжения.

212. Правила конструирования сплошных ж/б плит

213. Понятие о расчете и конструировании пустотных плит

214. Предварительно напряженные железобетонные конструкции. Способы натяжения арматуры

215. Соединения элементов строительных конструкций. Сварные соединения элементов стальных конструкций

216. Расчет стыкового сварного шва на растяжение и сжатие

217. Расчет углового сварного шва на растяжение и сжатие.

218. Болтовые и заклепочные соединения.

219. Соединения деревянных конструкций

220. Соединения сборных ж/б элементов

221. Стропильные фермы. Область распространения. Классификация ферм. Генеральные размеры.

222. Общий порядок расчета ферм

223. Подбор сечений стержней стальных ферм: растянутых и сжатых.

224. Некоторые правила конструирования узлов стальных ферм

225. Особенности конструирования деревянных ферм

226. Стальные, железобетонные и деревянные рамы. Простейшие конструкции и понятие о расчете.

227. Арки. Общие сведения. Стальные, железобетонные и деревянные арки. Простейшие конструкции и понятие о расчете

228. Естественные основания. Физические характеристики грунтов.

229. Искусственные основания. Методы закрепления слабых грунтов.

230. Фундаменты неглубокого заложения. Общие положения. Глубина заложения

231. Определение размеров подошвы фундаментов. Расчет по грунту.

232. Расчет отдельно стоящего фундамента по материалу

233. Расчет ленточных центрально-сжатых фундаментов по материалу

234. Свайные фундаменты. Общие положения. Классификация свай

235. Расчет свайного фундамента. Определение несущей способности сваи

МДК 01.02 Проект производства работ

1. Последовательность проектирования стройгенплана.
2. Расчистка и планировка территории на строительной площадке.
3. Отвод поверхностных и грунтовых вод со строительной площадки
4. Подготовка площадки к строительству и ее обустройство.
5. Проектирование временных дорог на стройгенплане.
6. Временное водо- и теплоснабжение строительной площадки.
7. Как делятся города по численности населения?
8. Классификация населенных мест России.
9. Градообразующие факторы возникновения городов.
10. Функциональное зонирование городской территории.
11. Роза ветров, ее определение и назначение.
12. Влияние розы ветров на проектное решение взаимного расположения селитебной и промышленной зон.
13. Основные требования соблюдения условия необходимой инсоляции.
14. Создание систем поверхностного водоотвода с городских территорий.
15. Категории улиц и дорог.
16. Виды дорожных покрытий
17. Проект организации строительства (ПОС), его назначение состав и содержание.
18. Состав и содержание ППР.
19. ППР: исходные данные для разработки, порядок согласования и утверждения.
20. Основные методы организации строительного производства (последовательный, параллельный, поточный).
21. Состав и назначение календарных планов строительства отдельных объектов. Виды календарных планов.
22. Исходные данные и последовательность проектирования календарных планов строительства отдельных объектов.
23. Определение трудоемкости и продолжительности выполнения работ на объекте.
24. Составление объектного календарного графика производства работ с учетом технологической последовательности работ, требований безопасности труда и рационального использования ресурсов.
25. Составление графиков потребности в рабочих и материально-технических ресурсах.
26. Основные элементы, правила и методика построения сетевых графиков.

27. Назначение, виды и состав СГП. Принципы проектирования СГП.
28. Исходные данные для проектирования СГП. Методика проектирования СГП отдельного объекта
29. Принципы расположения зон по отношению к руслам рек, озерам, розе ветров.
30. Нормативные требования к организации территорий микрорайонов, кварталов, улиц, дворов.
31. Внутриплощадочные дороги, постоянные и временные дороги,
32. Постоянные и временные дороги, нормы проектирования, трассировка, дорожные одежды.
33. Складское хозяйство, типы складов.
34. Правила складирования строительных материалов.
35. Виды инженерных сетей.
36. Принципы размещения и способы прокладки инженерных сетей
37. Общие требования к территории поселения, градостроительная оценка территорий поселения.
38. Проект и его части. Предпроектные изыскательские работы.
39. ППР: исходные данные для разработки, порядок согласования и утверждения
40. Определение трудоемкости и продолжительности выполнения работ на объекте.
41. Составление графиков потребности в рабочих и материально-технических ресурсах
42. Проектирование временного водоснабжения строительной площадки.
43. Проектирование временного электроснабжения строительной площадки.
44. Параметры сетевого графика и их определение

**Федеральное государственное автономное образовательное учреждение
высшего образования
«Балтийский федеральный университет имени Иммануила Канта»
(БФУ им. И. Канта)
Университетский колледж**

Утверждаю
Директор Университетского колледжа



А.С. Саратовская

РАБОЧАЯ ПРОГРАММА ПРОФЕССИОНАЛЬНОГО МОДУЛЯ

**ПМ02 ВЫПОЛНЕНИЕ ТЕХНОЛОГИЧЕСКИХ ПРОЦЕССОВ НА ОБЪЕКТЕ
КАПИТЕЛЬНОГО СТРОИТЕЛЬСТВА**

Специальность: 08.02.01 Строительство и эксплуатация зданий и сооружений

Калининград

Программа профессионального модуля разработана на основе Федерального государственного образовательного стандарта (ФГОС) среднего профессионального образования (СПО) по специальности **08.02.01 Строительство и эксплуатация зданий и сооружений**

Организация-разработчик:

**Федеральное государственное автономное образовательное учреждение высшего образования «Балтийский федеральный университет им. И. Канта»,
Университетский колледж**

Разработчик:

Барабаш А.В., преподаватель отделения «Строительство и архитектура»

Опушнева Е.А., начальник отдела ПТО ООО БалтКенигСтрой

СОДЕРЖАНИЕ

1. ПАСПОРТ ПРОГРАММЫ ПРОФЕССИОНАЛЬНОГО МОДУЛЯ	4
2. РЕЗУЛЬТАТЫ ОСВОЕНИЯ ПРОФЕССИОНАЛЬНОГО МОДУЛЯ	9
3. СТРУКТУРА И СОДЕРЖАНИЕ ПРОФЕССИОНАЛЬНОГО МОДУЛЯ	10
4. УСЛОВИЯ РЕАЛИЗАЦИИ ПРОФЕССИОНАЛЬНОГО МОДУЛЯ	28
5. КОНТРОЛЬ И ОЦЕНКА РЕЗУЛЬТАТОВ ОСВОЕНИЯ ПРОФЕССИОНАЛЬНОГО МОДУЛЯ	34

1. ПАСПОРТ РАБОЧЕЙ ПРОГРАММЫ ПРОФЕССИОНАЛЬНОГО МОДУЛЯ

ПМ02 Выполнение технологических процессов на объекте капитального строительства

1.1. Область применения программы

Программа профессионального модуля является частью образовательной программы в соответствии с ФГОС СПО по специальности **08.02.01 Строительство и эксплуатация зданий и сооружений** в части освоения основного вида профессиональной деятельности (ВПД): **Выполнение технологических процессов на объекте капитального строительства** и соответствующих профессиональных компетенций (ПК):

ПК 2.1. Выполнять подготовительные работы на строительной площадке.

ПК 2.2. Выполнять строительно-монтажные, в том числе отделочные работы на объекте капитального строительства.

ПК 2.3. Проводить оперативный учет объемов выполняемых работ и расхода материальных ресурсов.

ПК 2.4. Осуществлять мероприятия по контролю качества выполняемых работ и расходуемых материалов.

1.2. Цели и задачи модуля – требования к результатам освоения модуля

С целью овладения указанным видом профессиональной деятельности и соответствующими профессиональными компетенциями обучающийся в ходе освоения профессионального модуля должен:

иметь практический опыт:

– подготовки строительной площадки, участков производств строительных работ и рабочих мест в соответствии с требованиями технологического процесса, охраны труда, пожарной безопасности и охраны окружающей среды;

– определении перечня работ по обеспечению безопасности строительной площадки;

– определения перечня работ по организации и выполнению производства строительно-монтажных, в том числе отделочных работ, работ по тепло и звукоизоляции, огнезащите и антивандальной защите на объекте капитального строительства;

– определения потребности производства строительно-монтажных работ, в том числе отделочных работ, на объекте капитального строительства в материально-технических ресурсах;

- оформлении заявки, приемке, распределении, учёте и хранении материально-технических ресурсов для производства строительных работ;
- контроле качества и объема количества материально-технических ресурсов для производства строительных работ;
- разработке, планировании и контроле выполнения оперативных мер, направленных на исправление дефектов результатов однотипных строительных работ;
- составлении калькуляций сметных затрат на используемые материально-технические ресурсы;
- составлении первичной учетной документации по выполненным строительно-монтажным, в том числе отделочным работам в подразделении строительной организации.

уметь:

- читать проектно-технологическую документацию;
- осуществлять планировку и разметку участка производства строительных работ на объекте капитального строительства;
- осуществлять производство строительно-монтажных, в том числе отделочных работ в соответствии с требованиями нормативно-технической документации, требованиями договора, рабочими чертежами и проектом производства работ;
- осуществлять документальное сопровождение производства строительных работ (журналы производства работ, акты выполненных работ);
- осуществлять визуальный и инструментальный (геодезический) контроль положений элементов, конструкций, частей и элементов отделки объекта капитального строительства (строения, сооружения), инженерных сетей;
- осуществлять документальное сопровождение результатов операционного контроля качества работ (журнал операционного контроля качества работ, акты скрытых работ, акты промежуточной приемки ответственных конструкций);
- распределять машины и средства малой механизации по типам, назначению, видам выполняемых работ;
- проводить обмерные работы;
- определять объемы выполняемых строительно-монтажных, в том числе и отделочных работ;
- определять перечень работ по обеспечению безопасности участка производства строительных работ;
- обеспечивать приемку и хранение материалов, изделий, конструкций в соответствии с нормативно-технической документацией;

- формировать и поддерживать систему учетно-отчетной документации по движению (приходу, расходу) материально-технических ресурсов на складе;
- осуществлять документальное оформление заявки, приемки, распределения, учета и хранения материально-технических ресурсов (заявки, ведомости расхода и списания материальных ценностей);
- калькулировать сметную, плановую, фактическую себестоимость строительных работ на основе утвержденной документации;
- определять величину прямых и косвенных затрат в составе сметной, плановой, фактической себестоимости строительных работ на основе утвержденной документации;
- оформлять периодическую отчетную документацию по контролю использования сметных лимитов;
- распознавать различные виды дефектов отделочных, изоляционных и защитных покрытий по результатам измерительного и инструментального контроля;
- вести операционный контроль технологической последовательности производства строительно-монтажных, в том числе отделочных работ, устраняя нарушения технологии и обеспечивая качество строительных работ в соответствии с нормативно-технической документацией.

знать:

- требования нормативных технических документов, определяющих состав и порядок обустройства строительной площадки;
- требования нормативной технической и проектной документации к качеству и производству строительно-монтажных, в том числе отделочных работ на объекте капитального строительства;
- требования законодательства Российской Федерации к порядку приема-передачи законченных объектов капитального строительства и этапов комплексов работ;
- требования нормативных технических документов к порядку приемки скрытых работ и строительных конструкций, влияющих на безопасность объекта капитального строительства, технические условия и национальные стандарты на принимаемые работы;
- правила транспортировки, складирования и хранения различных видов материально-технических ресурсов;
- технологии производства строительно-монтажных работ; в том числе отделочных работ, работ по тепло- и звукоизоляции, огнезащите и антивандальной защите;
- технологии, виды и способы устройства систем электрохимической защиты;

- технологии катодной защиты объектов;
- методы определения видов, сложности и объемов строительных работ и производственных заданий;
- особенности производства строительных работ на опасных, технически сложных и уникальных объектах капитального строительства;
- нормы по защите от коррозии опасных производственных объектов, а также межгосударственные и отраслевые стандарты;
- правила и порядок наладки и регулирования оборудования электрохимической защиты;
- порядок оформления заявок на строительные материалы, изделия и конструкции, оборудование (инструменты, инвентарные приспособления), строительную технику (машины и механизмы);
- рациональное применение строительных машин и средств малой механизации;
- правила содержания и эксплуатации техники и оборудования;
- правила ведения исполнительной и учетной документации при производстве строительных работ методы и средства устранения дефектов результатов производства строительных работ;
- методы профилактики дефектов систем защитных покрытий;
- перспективные организационные, технологические и технические решения в области производства строительных работ;
- основания и порядок принятия решений о консервации незавершенного объекта капитального строительства;
- состав работ по консервации незавершенного объекта капитального строительства и порядок их документального оформления;
- современную методическую и сметно-нормативную базу ценообразования в строительстве;
- содержание и основные этапы выполнения геодезических разбивочных работ;
- методы визуального и инструментального контроля качества и объемов (количества) поставляемых материально-технических ресурсов;
- требования нормативной технической и проектной документации к составу и качеству производства строительных работ на объекте капитального строительства;
- требования нормативной технической и технологической документации к составу и содержанию операционного контроля строительных процессов и (или) производственных операций при производстве строительно-монтажных, в том числе отделочных работ;

- методы и средства инструментального контроля качества результатов производства строительно-монтажных, в том числе отделочных работ;
- правила и порядок наладки и регулирования контрольно-измерительных инструментов, схемы операционного контроля качества строительно-монтажных, в том числе отделочных работ;
- порядок составления внутренней отчетности по контролю качества строительно-монтажных, в том числе отделочных работ.

1.3. Количество часов на освоение программы модуля:

всего **606** часов, в том числе:

максимальной учебной нагрузки обучающегося **444** часа, включая:

- обязательной аудиторной учебной нагрузки обучающегося **364** часа;
- консультации 22 часа;
- самостоятельной работы обучающегося **40** часов;
- промежуточную аттестацию 18 часов.

производственной практики **144** часа;

экзамен по профессиональному модулю **18** часов.

1.4. Формы промежуточной аттестации

МДК 02.01 Организация технологических процессов на объекте капитального строительства:

5 семестр – другие формы контроля: итоговая оценка, выставляемая на основании оценок текущего контроля знаний, обучающихся в течение семестра;

6 семестр – комплексный экзамен;

7 семестр – дифференцированный зачет.

МДК 02.02 Учет и контроль технологических процессов на объекте капитального строительства:

5 семестр – другие формы контроля: итоговая оценка, выставляемая на основании оценок текущего контроля знаний, обучающихся в течение семестра;

6 семестр – комплексный экзамен.

Экзамен по модулю – 7 семестр.

2. РЕЗУЛЬТАТЫ ОСВОЕНИЯ ПРОФЕССИОНАЛЬНОГО МОДУЛЯ

Результатом освоения профессионального модуля является овладение обучающимися видом профессиональной деятельности **Выполнение технологических процессов на объекте капитального строительства** по специальности **08.02.01 Строительство и эксплуатация зданий и сооружений**, в том числе профессиональными (ПК) и общими (ОК) компетенциями:

Код	Наименование результата обучения
ПК 2.1	Выполнять подготовительные работы на строительной площадке
ПК 2.2	Выполнять строительно-монтажные, в том числе отделочные работы на объекте капитального строительства
ПК 2.3	Проводить оперативный учет объемов выполняемых работ и расходов материальных ресурсов
ПК 2.4	Осуществлять мероприятия по контролю качества выполняемых работ и расходуемых материалов
ОК 01	Выбирать способы решения задач профессиональной деятельности применительно к различным контекстам
ОК 02	Использовать современные средства поиска, анализа и интерпретации информации и информационные технологии для выполнения задач профессиональной деятельности
ОК 03	Планировать и реализовывать собственное профессиональной и личностное развитие, предпринимательскую деятельность в профессиональной сфере, использовать знания по правовой и финансовой грамотности в различных жизненных ситуациях
ОК 04	Эффективно взаимодействовать и работать в коллективе и команде
ОК 05	Осуществлять устную и письменную коммуникацию на государственном языке Российской Федерации с учетом особенностей социального и культурного контекста
ОК 06	Проявлять гражданско-патриотическую позицию, демонстрировать осознанное поведение на основе традиционных российских духовно-нравственных ценностей, в том числе с учетом гармонизации межнациональных и межрелигиозных отношений, применять стандарты антикоррупционного поведения
ОК 07	Содействовать сохранению окружающей среды, ресурсосбережению, применять знания об изменении климата, принципы бережливого производства, эффективно действовать в чрезвычайных ситуациях
ОК 08	Использовать средства физической культуры для сохранения и укрепления здоровья в процессе профессиональной деятельности и поддержания необходимого уровня физической подготовленности
ОК 09	Пользоваться профессиональной документацией на государственном и иностранном языках

3. СТРУКТУРА И СОДЕРЖАНИЕ ПРОФЕССИОНАЛЬНОГО МОДУЛЯ

3.1. Тематический план профессионального модуля

Коды профессиональных компетенций	Наименования разделов профессионального модуля	Всего часов (макс. учебная нагрузка и практики)	В форме практической подготовки, часов	Объем времени, отведенный на освоение междисциплинарного курса (курсов)						Практика	
				Обязательная аудиторная учебная нагрузка обучающегося			Самостоятельная работа и консультации обучающегося		Экзамены, часов	Учебная, часов	Производственная (по профилю специальности), часов
				Всего, часов	в т.ч. лабораторные работы и практические занятия, часов	в т.ч., курсовая работа (проект), часов	Самостоятельная работа, часов	Консультации, часов			
1	2	3	4	5	6	7	8	9	10	11	12
ПК 2.1 – 2.2	МДК 02.01 Организация технологических процессов на объекте капитального строительства	347	288	288	122	-	32	18	9	-	-
ПК 2.3 – 2.4	МДК 02. Учет и контроль технологических процессов на объекте капитального строительства	97	76	76	30	-	8	4	9	-	-
ПК 2.1 – 2.4	Практики	144	144	-	-	-	-	-	-	-	144
ПК 2.1 – 2.4	Экзамен по модулю	18	18	-	-	-	-	-	18	-	-
Всего:		606	526	364	152	-	40	22	36	-	144

3.2. Содержание обучения по профессиональному модулю ПМ02 Выполнение технологических процессов на объекте капитального строительства

Наименование разделов профессионального модуля (ПМ), междисциплинарных курсов (МДК) и тем	Содержание учебного материала, лабораторные работы и практические занятия, самостоятельная работа обучающихся, курсовая работ (проект)	Объем часов
1	2	3
ПМ 02. Выполнение технологических процессов на объекте капитального строительства		606
Раздел 1. Ведение технологических процессов при производстве строительно-монтажных, в том числе отделочных работ		347
МДК.02.01. Организация технологических процессов на объекте капитального строительства		347
Тема 1.1 Основные положения строительного производства	Содержание	4
	1 Строительство как отрасль материального производства. Строительная продукция. Участники строительства и их функции.	1
	2 Строительные процессы и работы их структура и классификация. Общестроительные и специальные работы по циклам. Методы определения видов и сложности строительных работ.	1
	3 Строительные рабочие профессии, специальности, квалификация. Организация труда, численный и квалификационный состав бригад, звеньев. Организация рабочего места. Понятия: фронт работ, захватка, дежанка.	1
	4 Техническое и тарифное нормирование. Понятия: производительность труда, выработка, норма времени, трудоемкость.	1
	Содержание	22

Тема 1.2 Строительные машины и средства малой механизации

1	<p>Машины и оборудование для земляных работ. Рабочий цикл землеройной машины, характеристика его операций. Понятие резания и копания грунта. Общая классификация машин и оборудования для разработки грунтов. Классификация одноковшовых экскаваторов, система индексации. Методика определения производительности. Основные и сменные рабочие органы и рабочее оборудование строительных экскаваторов.</p> <p>Экскаваторы непрерывного действия, назначение, рабочие движения, классификация. Землеройно-транспортные машины, назначение, область применения, классификация. Расчет производительности бульдозеров. Автогрейдеры, назначение, область применения, процесс работы, сравнение планировочных качеств автогрейдеров и бульдозеров. Системы автоматизации землеройно-транспортных машин.</p> <p>Машины для разработки мерзлых грунтов.</p> <p>Машины и оборудование для уплотнения грунтов.</p>	6
2	<p>Машины и оборудование для свайных работ. Классификация машин и оборудования для свайных работ. Назначение, виды, рабочие процессы копров и копрового оборудования, области применения. Свайные молоты, принцип работы, основные параметры, сравнительная оценка, предпочтительные области применения. Назначение, рабочий процесс вибропогружателей. Самонастройка вибромолотов. Переналадка вибромолотов на режим свае- и шпунтовывергивателя. Машины и оборудование для погружения свай вдавливанием.</p>	4
3	<p>Машины и оборудование для приготовления бетонных смесей и строительных растворов. Машины и оборудование для бетонных работ. Классификация, принципиальные схемы устройства и работы, производительность бетоно- и растворосмесителей циклического и непрерывного действия, бетононасосов с периодической подачей и непрерывного действия. Технические средства для подачи и распределения бетонной смеси и их рабочие процессы. Методика определения производительности самоходных стреловых бетоноукладчиков.</p>	2
4	<p>Грузоподъемные машины. Назначение классификация грузоподъемных машин. Назначение и виды грузозахватных приспособлений. Лебедки, типы, основные параметры, назначение. Назначение, классификация, основные параметры строительных кранов. Системы индексации. Грузовая, высотная и грузо-высотная характеристика кранов. Назначение, область применения, классификация, структура индексации, рабочие процессы и производительность башенных кранов, самоходных стрелковых кранов (гусеничных и пневмоколесных кранов, автокранов, кранов на специальном</p>	2

	шасси автомобильного типа), кранов-трубоукладчиков. Устройство безопасной работы кранов. Техническое освидетельствование кранов, его регламент и состав. Устройство и эксплуатация подкрановых путей.	
5	Машины и оборудование для отделочных и кровельных работ. Оборудование, применяемое при устройстве кровель. Назначение, состав оборудования штукатурного комплекта, принцип работы и производительность растворнасосов, пневмонагнетателей, передвижных агрегатов, цемент-пушек, установок для торкретирования. Назначение, принцип работы малярных агрегатов, шпатлевочных установок и передвижных шпатлевочных агрегатов, окрасочных агрегатов, пневматических и безвоздушных краскораспылителей, дисковых затирочных и мозаично-шлифовальных машин, машин для шлифования и полирования полов.	2
6	Ручные машины. Ручные машины, их классификация и индексация, предъявляемые требования. Классы защиты ручных электрических машин. Рабочие процессы и основные параметры ручных машин. Рабочие инструменты ручных машин.	2
7	Содержание и эксплуатация строительных машин и механизмов и их рациональное использование.	2
8	Транспортирование строительных грузов. Виды и общая характеристика строительного транспорта, преимущественные области применения. Назначение, область применения классификация грузовых автомобилей, тракторов, тягачей.	2
Практические занятия		22
1	Подбор экскаватора и транспортных средств по объёму работ, заданному сроку выполнения работ, требуемым характеристикам машин.	2
2	Выбор бульдозера. Схемы резания и перемещения грунта бульдозером. Выбор способа разработки грунта. Определение производительности	4
3	Изучение устройства бульдозеров с гидравлическим приводом. Определение производительности	2
4	Подбор свайных молотов, копров и копрового оборудования.	2
5	Выбор комплекта машин для транспортировки, укладки и уплотнения бетонной смеси	2
6	Выбор кранов по техническим параметрам.	4
7	Изучение конструкции и расчёт производительности башенного крана.	2
8	Подбор машин и оборудования для выполнения отделочных работ. (штукатурные, малярные станции).	2
9	Изучение приспособлений для подъёма грузов. Подбор канатов для грузовой лебедки	2

	грузоподъемных машин		
Тема 1.3. Организационно-техническая подготовка строительного производства	Содержание	4	
	1	Состав и организация работ, предшествующих строительству. Выбор строительной площадки.	1
	2	Предпроектная подготовка строительного производства. Инженерно-геологические изыскания, экономические изыскания, технические изыскания. Организация проектирования объектов.	1
	3	Рабочая документация. Проект организации строительства (ПОС). Проект производства работ (ППР).	1
	4	Охрана труда подготовительного периода. Охрана окружающей среды.	1
	Практические занятия	4	
	1	Чтение и анализ проектно-технологической документации (на основе образцов ПОС, ППР).	4
Тема 1.4. Организация и выполнение работ подготовительного периода	Содержание	25	
	1	Цель и задачи подготовки строительного производства. Требования нормативных технических документов, определяющих состав и порядок обустройства строительной площадки.	1
	2	Работы подготовительного периода. Внеплощадочные работы. Внутриплощадочные работы. Освоение строительной площадки.	2
	3	Геодезическое обеспечение подготовительного периода. Геодезическая плановая и высотная основа. Проект производства геодезических работ (ППГР), схема планировочной организации земельного участка, топографический план территории, разбивочные чертежи, рабочие чертежи, монтажные чертежи технологического оборудования. Чертежи вертикальной планировки.	2
	4	Способы построения проектных точек на местности. Плановая и высотная разбивочные сети на строительной площадке. Элементы геодезических построений на строительной площадке: построение линейных отрезков заданной проектом длины, заданного уклона; горизонтальных углов заданной проектом величины; точек с заданными проектами высотами. Способы построения на местности осевых точек.	2
	5	Геодезическая подготовка для переноса проекта в натуру: методика получения данных, необходимых для выноса в натуру, составление разбивочного чертежа. Полевые работы. Контроль выполнения разбивочных работ	2

	6	Производство геометрического нивелирование поверхности строительной площадки по квадратам. Технология полевых работ при нивелировании поверхности по квадратам: методика построения прямых углов теодолитов, рулетками; разбивка квадратов и закрепление вершин квадратов; составление полевой схемы; нивелирование вершин квадратов в случае одной установки нивелира, в случае нескольких станций. Контроль нивелирования.	2
	7	Состав камеральных работ. Вычислительная обработка полевой схемы: вычисление высот промежуточных точек, контроль: вычисление горизонта нивелира для станций, вычисление высот промежуточных точек. Составление плана. Интерполирование горизонталей и рисовка рельефа.	2
	8	Методика выполнения расчётов по проектированию горизонтальной площадки. Алгоритм вычислений. Картограмма земляных работ. Вычисление рабочих высот, определение точек нулевых работ. Составление ведомости вычисления объёмов земляных работ	4
	9	Инженерная подготовка площадки. Отвод поверхностных вод. Понижение уровня грунтовых вод	2
	10	Постоянные и временные дороги	2
	11	Существующие и временные сети снабжения строительства водой и электроэнергией. Схемы подключения временных коммуникаций к существующим инженерным сетям	2
	12	Оформление технической документации при производстве подготовительных работ	2
	Практические занятия		8
	1	Составление разбивочного чертежа объекта капитального строительства	2
	2	Выполнение разбивки сетки квадратов. Нивелирование сетки квадратов с вычислением отметок вершин	2
	4	Составление картограммы земляных работ	2
	5	Построение проектных точек на строительной площадке	2
Тема 1.5. Выполнение строительно-монтажных работ	Содержание		73
	1	Требования нормативных технических документов к производству строительно-монтажных, в том числе отделочных работ на объекте капитального строительства.	2
	2	Земляные работы в строительстве. Виды земляных сооружений, требования к ним. Классификация грунтов по трудности разработки. Подготовительные и вспомогательные	7

	<p>процессы. Устойчивость откосов земляных сооружений. Геодезическое сопровождение земляных работ.</p> <p>Комплексная механизация земляных работ. Основные методы производства земляных работ с применением современных средств механизации. Разработка грунтов одноковшовыми экскаваторами с различным сменным оборудованием. Основные понятия о разработке грунта землеройно-транспортными и землеройными машинами.</p> <p>Способы отсыпки грунта в насыпи и его уплотнения. Обратная засыпка грунта. Правила исчисления объемов земляных работ.</p> <p>Производство земляных работ в зимних и экстремальных условиях, а также в районах с особыми геофизическими условиями. Техника безопасности при производстве земляных работ.</p>	
3	<p>Свайные работы. Виды и классификация свай. Особенности работы конструкций. Методы погружения заранее изготовленных свай. Организация работ. Испытание свай. Методы устройства набивных свай. Организация работ. Технология устройства сборных и монолитных ростверков. Правила исчисления объёмов работ. Производство работ в зимних и экстремальных условиях, а также в районах с особыми геофизическими условиями. Техника безопасности при производстве свайных работ</p>	4
4	<p>Каменные работы. Понятие, виды каменной кладки. Инструменты, приспособления, леса и подмости. Подача материалов к рабочим местам.</p> <p>Технология выполнения каменных работ. Организация рабочего места и труда каменщиков.</p> <p>Кладка отдельных конструктивных элементов зданий.</p> <p>Кладка многослойных наружных стен. Технология и методы организации работ при кладке стен зданий, увязка этих работ с монтажом сборных элементов. Правила исчисления объёмов работ.</p> <p>Технология производства каменных работ в зимних и экстремальных условиях, а также в районах с особыми геофизическими условиями. Техника безопасности при производстве каменных работ.</p>	6
5	<p>Плотничные и столярные работы. Возведение строительных конструкций из бревен и пиломатериалов. Установка столярных изделий. Техника безопасности при производстве плотничных и столярных работ</p>	4
6	<p>Бетонные работы: общие положения. Назначение и область применения опалубки. Конструкции современных опалубочных систем. Устройство опалубки для основных</p>	16

	<p>видов конструкций. Устройство лесов под опалубку. Подготовка опалубки к бетонированию.</p> <p>Армирование ненапрягаемых конструкций на строительной площадке. Изготовление и установка арматуры. Способы обеспечения защитного слоя. Транспортирование и подача бетонной смеси к местам укладки.</p> <p>Бетонирование конструкций. Способы укладки и уплотнение бетонной смеси при бетонировании различных конструкций. Устройство рабочих швов.</p> <p>Уход за бетоном в процессе твердения. Способы ускорения твердения бетона.</p> <p>Распалубливание конструкций. Правила исчисления объемов работ.</p> <p>Понятия о специальных способах бетонирования конструкций: вакуумирование, торкретирование бетона, напорное бетонирование, подводное бетонирование.</p> <p>Особенности производства бетонных работ в зимних и экстремальных условиях, а также в районах с особыми геофизическими условиями. Основные методы зимнего бетонирования, область их эффективного применения. Техника безопасности при производстве бетонных работ.</p>	
7	<p>Монтаж строительных конструкций. Классификация методов монтажа строительных конструкций. Состав процесса монтажа. Доставка, прием и складирование конструкций. Подготовка конструкций к монтажу. Укрупнительная сборка конструкций. Временное усиление конструкций. Основные положения технологии монтажного цикла.</p> <p>Технология монтажа конструкций подземной части зданий. Организация монтажа одноэтажных промышленных зданий.</p> <p>Организация монтажа многоэтажных каркасных зданий. Организация монтажа зданий со сборно-монолитным каркасом.</p> <p>Организация монтажа крупноблочных, бескаркасных крупнопанельных зданий. Организация монтажа зданий методом подъема этажей и перекрытий. Организация монтажа железобетонных оболочек покрытий. Организация монтажа пространственных конструкций и конструкций высотных инженерных сооружений. Правила исчисления объемов работ. Особенности монтажа конструкций в зимних и экстремальных условиях, а также в районах с особыми геофизическими условиями. Техника безопасности при производстве монтажных работ.</p>	12
8	<p>Работы по устройству защитных и изоляционных покрытий. Гидроизоляционные работы. Тепло - и звукоизоляционные работы. Подсчет объемов работ. Огнезащита конструкций. Антивандальная защита. Виды, способы и технологии устройства систем</p>	8

	электрохимической защиты. Устройство катодной защиты сооружений. Защита от коррозии, межгосударственные и отраслевые стандарты	
9	Устройство кровель. Подготовка оснований под кровлю. Устройство кровель из рулонных материалов и мастик. Устройство кровель из штучных материалов. Подсчет объемов работ. Особенности производства работ в зимних условиях. Техника безопасности при проведении кровельных работ	4
10	Работы по устройству отделочных покрытий. Организация и выполнение штукатурных работ ручным и механизированным способами. Организация и выполнение облицовочных работ. Устройство подвесных потолков. Остекление проемов. Организация и выполнение малярных работ. Покрытие поверхностей рулонными материалами. Оклеивка стен обоями. Оклеивка стен синтетическими пленками. Подсчет объемов работ. Техника безопасности при проведении отделочных работ	4
11	Устройство полов. Подготовка основания и устройство подстилающего слоя. Устройства покрытия пола из штучных материалов (деревянные полы, полы из штучного и наборного мозаичного паркета, полы из ламината). Устройства покрытия полов из рулонных материалов (покрытие полов линолеумом, ковровые полы). Устройство покрытий из плит и плиток. Устройство монолитных покрытий (наливные, мозаичные, цементные, бетонные, асфальтовые и др. полы). Подсчет объемов работ. Техника безопасности при устройстве полов.	4
12	Новые технологии строительства зданий и сооружений. Приоритетные направления при внедрении инновационных технологий. Перспективные организационные и технические решения. Применение новых строительных материалов для производства работ. Новые строительные машины и оборудование	2
Практические занятия		56
1	Выполнение земляных работ. Подготовка территории. Разработка и обратная засыпка грунта.	4
2	Подсчет объемов работ и трудозатрат на устройство траншеи и котлована	6
3	Выполнение свайных работ. Методы погружения свай, испытания свай.	4
4	Подсчет объемов работ и трудозатрат при выполнении свайных работ	4
5	Выполнение каменных работ. Кладка стен и столбов из кирпича, камней и мелких блоков под штукатурку и с расшивкой швов по ходу кладки.	4
6	Подсчет объемов работ и трудозатрат при выполнении каменных работ	4

	7	Выполнение бетонных работ. Устройство и подготовка опалубки. Транспортировка бетонной смеси. Уход за бетоном.	2
	8	Подсчет объемов работ и трудозатрат при выполнении бетонных работ.	4
	9	Выполнение плотницких работ. Стандартные соединения. Соединения с использованием крепежа.	2
	10	Подсчет объемов работ и трудозатрат на выполнение плотницких работ	4
	11	Выполнение штукатурных работ. Подготовка поверхности. Приготовление раствора.	2
	12	Подсчет объемов работ и трудозатрат на выполнение штукатурных работ	4
	13	Выполнение облицовочных работ. Сортировка плиток. Приготовление раствора. Заполнение швов. Укладка плитки.	2
	14	Подсчет объемов работ и трудозатрат на выполнение облицовочных работ	4
	15	Выполнение малярных работ. Грунтовка поверхности. Шпатлевка и шлифование. Окрашивание различных поверхностей вручную и механизированным способом.	2
	16	Подсчет объемов работ и трудозатрат на выполнение малярных работ	4
Тема 1.6. Геодезическое сопровождение выполняемых строительно-монтажных работ	Содержание		8
	1	Геодезические работы при сооружении котлована (выемки): разбивка контуров котлована, установка обноски, визирок, контроль за отрывкой котлована, зачистка дна и откосов, передача осей и высот в котлован, исполнительные съемки открытого котлована.	2
	2	Геодезические работы при устройстве свай. Геодезические работы при устройстве ленточных фундаментов. Геодезическое сопровождение установки фундаментных подушек, блоков, опалубки. Геодезические работы при установке монолитных фундаментов под колонны. Геодезическое сопровождение монтажа фундаментов стаканного типа, монтажа стен подвала, цоколя, перекрытие над подвалом.	2
	3	Геодезическое сопровождение строительно-монтажных работ надземного цикла. Построение плановой и высотной разбивочной сети на исходном горизонте. Проектирование точек исходной плановой и высотной сети на монтажный горизонт. Способы наклонного и вертикального проектирования разбивочных осей.	2
	4	Геодезическое сопровождение монтажа крупнопанельных бескаркасных и каркасно-панельных зданий. Разбивка для установки наружных и внутренних стен, разбивка для установки железобетонных и металлических колонн, подкрановых балок, ригелей, подкрановых путей и ферм. Геодезические работы при устройстве лестниц, шахт лифта, между этажных перекрытий.	2

	Практические занятия	2
	1 Выполнение исполнительной схемы выемки котлована, фундаментов	2
Тема 1.7. Особенности производства строительных работ на опасных, технически сложных и уникальных объектах капитального строительства	Содержание	10
	1 Понятие особо опасных, технически сложных и уникальных объектов.	1
	2 Требования к строительным организациям, производящим работы на особо опасных, технически сложных и уникальных объектах.	1
	3 Особенности производства подготовительных, земляных работ, устройства оснований и фундаментов на особо опасных, технически сложных и уникальных объектах.	2
	4 Особенности возведения бетонных и железобетонных конструкций на технически сложных, особо опасных и уникальных объектах.	2
	5 Особенности возведения каменных, металлических и деревянных строительных конструкций на особо опасных, технически сложных и уникальных объектах.	2
	6 Особенности выполнения фасадных работ, устройства кровель на особо опасных, технически сложных и уникальных объектах.	1
	7 Особенности устройства инженерных сетей и систем на особо опасных, технически сложных и уникальных объектах.	1
Тема 1.8. Ценообразование и проектно-сметное дело в строительстве	Содержание	20
	1 Основы ценообразования в строительстве и его основы. Виды цен в строительстве и принципы их формирования.	2
	2 Современная методическая и сметно-нормативная база ценообразования в строительстве. Общая структура государственной нормативной базы ценообразования и сметного нормирования	2
	3 Виды сметных нормативов. Государственные элементные сметные нормы ГСЭН. Сборники ЕР на строительные (ремонтные) работы, монтаж оборудования и пусконаладочные работы (федеральные (ФЕР), территориальные ТЕР) и отраслевые (ОЕР). Состав, структура построения и общие правила применения единичных расценок	2
	4 Общая структура сметной стоимости строительной продукции по группам затрат: строительные (ремонтно-строительные) работы; монтажные работы; затраты на приобретение технологического оборудования, приспособлений, инструментов, инвентаря, мебели; прочие затраты.	2
	5 Структура сметной стоимости строительно-монтажных работ. Прямые затраты в сметной стоимости: затраты по материальным ресурсам, затраты на оплату труда работников строительной организации, затраты по эксплуатации машин и механизмов. Структура	2

	накладных расходов, сметной прибыли. Определение сметной стоимости по элементам затрат.	
6	Методы расчета сметной стоимости строительной продукции: ресурсный, ресурсно-индексный, базисно - индексный, Виды смет, их состав и назначение.	2
7	Порядок и правила составления сметной документации на объекты капитального строительства, ремонта и реконструкции по элементным сметным нормам.	2
8	Правила и порядок разработки сметной документации по укрупненным показателям базисной стоимости (УПБС и УПБС ВР).	4
9	Согласование, экспертиза и утверждение сметной документации. Структура, состав и порядок установления договорной цены. Периодическая отчетная документация по контролю использования сметных лимитов.	2
Практические занятия		30
1	Изучение действующей сметно-нормативной базы и построение единичных расценок на основе ГЭСН, ТЕР, ФЕР.	2
2	Определение элементов затрат по общей сметной стоимости строительной продукции	2
3	Определения объёмов строительных работ	2
4	Составление локальной сметы на общестроительные работы базисно-индексным методом с применением индексов к элементам прямых затрат	4
5	Составление локальной сметы на специальные работы базисно-индексным методом с применением индексов к элементам прямых затрат	2
6	Составление локальной сметы на общестроительные работы ресурсным методом	4
7	Составление локальной сметы на специальные работы ресурсным методом.	2
8	Составление локальной сметы ресурсно –индексным методом на общестроительные работы	2
9	Правила и порядок составления объектного сметного расчета на строительство здания	2
10	Правила и порядок составления сводного сметного расчета стоимости строительства	2
11	Особенности составления сметной документации на работы по ремонту, реконструкции и реставрации объекта капитального строительства	2
12	Составление пояснительной записки к сметной документации.	2
13	Оформление периодической отчетной документации по контролю использования сметных лимитов (форма КС-2, КС-3)	2
Тематика самостоятельной учебной работы при изучении раздела 1		32

Проработка учебной литературы, нормативно-технических документов, ресурсов Интернет, ответы на вопросы, составление конспекта: <ul style="list-style-type: none"> – Градостроительный кодекс Российской Федерации. – Знаки закрепления разбивочных сетей. – Искусственное закрепление грунтов. – Буровзрывные работы на строительной площадке. – Закрытые способы разработки грунта. – Гидромеханическая разработка. – Монтаж сборных и контейнерных домов из деревянных конструкций. – Сухие растворные смеси и товарные растворы заводского изготовления. Растворные смеси для выравнивания стен, потолков и полов. – Натяжные потолки. – Перегородки каркасно-обшивной конструкции. – Оклеенные материалы: стеклообои, металлообои, обои бумажные, виниловые, тканевые, из природных материалов и др. – Шпатлевки для выравнивания выбоин, углублений, вмятин, трещин на бетоне, штукатурке, камне и т.п. – Современные технологии прокладки инженерных сетей. – Назначение, область применения, схемы устройства, принцип работы, основные параметры и производительность конвейеров, виброжелобов, трубопроводного транспорта. Определение объемов общестроительных работ (виды работ указываются преподавателем). Составление калькуляции затрат труда и потребности в машинах (виды работ указываются преподавателем). Разработка организационно-технологических схем строительных процессов (виды процессов указываются преподавателем).		
Консультации		18
Экзамен по МДК		9
Раздел 2. Ведение контроля выполнения строительно-монтажных, в том числе отделочных работ		97
МДК 02.02 Учёт и контроль технологических процессов на объекте капитального строительства.		97
	Содержание	8

Тема 2.1 Исполнительная и учетная документация при производстве строительных работ	1	Понятие об исполнительной документации в строительстве. Формы первичной документации.	4
	2	Состав и порядок ведения исполнительной документации.	2
	3	Применение и заполнение форм первичной учетной документации.	2
	Практические занятия		4
	1	Оформление актов освидетельствования скрытых работ и освидетельствования ответственных конструкций.	2
	2	Оформление общего журнала работ и журнала специальных работ (по заданию преподавателя).	2
Тема 2.2. Учёт объёмов выполняемых работ	Содержание		10
	1	Виды обмеров. Методы обмерных работ. Инструменты и приспособления для обмерных работ. Правила выполнения обмерных работ. Оформление обмерных работ. Правила безопасного ведения обмерных работ.	4
	2	Методы определения видов, сложности и объёмов производственных заданий. Учет объёмов выполненных работ. Ведение накопительных ведомостей учета объёмов выполненных работ.	6
	Практические занятия		8
	1	Проведение обмерных работ внутренних помещений здания (по заданию преподавателя). Составление абриса обмера.	4
	2	Составление обмерных чертежей	2
	3	Определение объёмов строительно-монтажных работ, выполненных за отчетный период.	2
Тема 2.3. Учёт расхода материальных ресурсов.	Содержание		4
	1	Элементы материально-технического обеспечения строительных объектов. Организация приемки, складирования, хранения, отпуска и учета строительных материалов и конструкций. Определение потребности и нормирование расхода строительных материалов и конструкций.	2
	2	Учетно-отчетная документация по движению (приходу, расходу) материально технических ресурсов на складе. Оформление заявок на строительные материалы, конструкции, изделия, оборудование и строительную технику. Оформление документов списания материалов. Журнал входного учета и контроля качества получаемых материалов. содержание журнала и правила его ведения.	2
	Практические занятия		8

	1	Определение потребности в строительных материалах, конструкциях, изделиях, оборудовании и строительной технике для возведения подземной и надземной частей здания.	4
	2	Оформление заявки на строительные материалы, конструкции, изделия, оборудование и строительную технику и документов списания материалов.	2
	3	Заполнение журнала входного учета и контроля качества получаемых материалов.	2
Тема 2.4. Понятие о контроле качества в строительстве.	Содержание		10
	1	Качество строительной продукции как объект управления. Понятие и системе качества ИСО; технические условия и национальные стандарты на принимаемые работы; Организация контроля качества строительно-монтажных работ. Требования нормативной технической и проектной документации к составу и качеству производства строительных работ на объекте капитального строительства;	2
	2	Внешний контроль качества строительной продукции. Осуществление внешнего контроля качества. Органы государственного надзора за качеством строительной продукции. Технический надзор заказчика. Авторский надзор.	4
	3	Внутренний контроль качества строительной продукции. Лабораторный, геодезический и производственный контроль. Метрологическое обеспечение средств измерений и измеряемых величин при контроле качества технологических процессов производства строительно-монтажных, в том числе отделочных работ, в строительстве. Наладка и регулирование контрольно-измерительных инструментов, оборудования электрохимической защиты.	4
Тема 2.5. Контроль качества строительных процессов	Содержание		10
	1	Требования нормативной технической и технологической документации к составу и содержанию операционного контроля строительных процессов и (или) производственных операций при производстве строительно-монтажных, в том числе отделочных работ. Журнал операционного контроля качества строительно-монтажных работ. Нормативные технические документы к порядку приемки скрытых работ и строительных конструкций, влияющих на безопасность объекта капитального строительства. Примерный перечень скрытых работ, подлежащих освидетельствованию	2
	2	Порядок осуществления контроля качества и приемки работ подготовительного цикла. Порядок осуществления контроля качества и приемки земляных работ (вертикальная планировка, разработка выемок, насыпи и обратные засыпки). Геодезический контроль земляных работ. Исполнительные схемы операционного контроля качества. Порядок	2

	осуществления контроля качества и приемки работ по возведению подземной части здания. Исполнительные схемы операционного контроля качества. Порядок осуществления контроля качества и приемки свайных работ. Исполнительные схемы операционного контроля качества	
3	Порядок осуществления контроля качества и приемки монтажных работ. Исполнительные схемы операционного контроля качества. Порядок осуществления контроля качества и приемки каменных работ. Исполнительные схемы операционного контроля качества. Порядок осуществления контроля качества и приемки бетонных и железобетонных работ. Исполнительные схемы операционного контроля качества	2
4	Порядок осуществления контроля качества и приемки изоляционных работ. Исполнительные схемы операционного контроля качества. Порядок осуществления контроля качества и приемки кровельных работ. Исполнительные схемы операционного контроля качества. Порядок осуществления контроля качества и приемки отделочных работ. Исполнительные схемы операционного контроля качества. Порядок осуществления контроля качества и приемки работ по устройству полов. Исполнительные схемы операционного контроля качества.	2
5	Геодезический контроль выполняемых строительно-монтажных работ. Допуски при строительно-монтажных работах. Методы, средства профилактики и устранения дефектов результатов производства строительно-монтажных работ, а также систем защитных покрытий. Контроль качества инженерных сетей объектов капитального строительства	2
Практические занятия		10
1	Проведение визуального контроля фактического положения возведенных конструкций, элементов и частей зданий, сооружений.	2
2	Составление исполнительных геодезических схем фактического положения возведенных конструкций, элементов и частей зданий, сооружений.	2
3	Проведение визуального и инструментального контроля отделочных изоляционных и защитных покрытий и выявление дефектов отделочных изоляционных и защитных покрытий по результатам визуального и инструментального контроля.	1
4	Разработка мероприятий, обеспечивающих устранение дефектов, выявленных в процессе контроля.	1

	5	Проведение визуального и инструментального (геодезического) контроля инженерных сетей и составление схемы операционного контроля качества (по заданию преподавателя).	1
	6	Проведение операционного контроля технологической последовательности производства строительно-монтажных (в том числе отделочных работ) с выявлением нарушений технологии.	1
	7	Разработка мероприятий, обеспечивающих качество строительных работ, в соответствии с нормативно-технической документацией.	1
	8	Оформление документации операционного контроля качества работ (журнал операционного контроля качества работ)	1
Тема 2.6 Сдача работ и законченных строительных объектов.	Содержание		2
	1	Требования законодательства Российской Федерации к порядку приёма-передачи законченных объектов капитального строительства и этапов комплексов работ.	1
	2	Порядок и правила приёмки строительных объектов в эксплуатацию. Техническая приемка объекта от подрядчика рабочей комиссией заказчика. Окончательная приемка объекта Государственной комиссией. Исполнительная документация.	1
Тема 2.7 Консервация незавершенного объекта строительства	Содержание		2
	1	Основания и порядок принятия решений о консервации незавершенного объекта капитального строительства. Состав работ по консервации незавершенного объекта капитального строительства и порядок их документального оформления	2
Тематика самостоятельной учебной работы при изучении раздела 2			8
<ul style="list-style-type: none"> - Проработка учебной литературы, нормативно-технических документов, ресурсов Интернет составление конспекта , ответы на вопросы по теме: Современные технические средства контроля качества строительной продукции. - Составление схем операционного контроля качества (СОКК) на разные виды строительных процессов. - Вычерчивание аксонометрических схем контроля качества различных строительных процессов. 			
Консультации			4
Экзамен по МДК			9
Производственная практика			144
Виды работ:			
1. Участие в проведении всех этапов производственного контроля (входной, пооперационный, приемочный)			
2. Ознакомление с системой управления охраной труда на предприятии.			
3. Участие при отпуске материалов и конструкций, лимитировании расходов материалов с учётом норм.			

4. Ознакомление с машинами и механизмами, средствами малой механизации, используемыми на строительной площадке. Работа на рабочем месте в составе бригады по профилю специальности.	
5. Ознакомление с организацией строительной площадки с учетом требований охраны труда, производственной санитарии, пожарной безопасности, технической документации.	
6. Ознакомление с ППР, рабочими чертежи, сметами, картами трудовых процессов, образцами технической документации, оформляемой при производстве работ.	
7. Подготовка и оформление отчётных документов по итогам практики, выполнение индивидуального задания	
Экзамен по модулю	18
Всего:	606

4. УСЛОВИЯ РЕАЛИЗАЦИИ ПРОФЕССИОНАЛЬНОГО МОДУЛЯ

4.1. Материально - техническое обеспечение профессионального модуля

Реализация профессионального модуля предполагает наличие учебных кабинетов «Технологии и организации строительных процессов», «Экономики организации и предпринимательства».

Оборудование и технические средства учебного кабинета и рабочих мест кабинета «Технологии и организации строительных процессов»:

- компьютер;
- интерактивная доска;
- проектор;
- рабочее место преподавателя;
- рабочее место студента;
- стенд «Деревянные соединения, дефекты древесины»;
- стенд «Сокращенный сортамент прокатной стали»;
- стенд «Проект гостиничного дома на 30 номеров».

Оборудование и технические средства учебного кабинета и рабочих мест кабинета «Экономики организации и предпринимательства»:

- рабочее место преподавателя;
- рабочее место студента;
- плакаты настенные;
- компьютер;
- интерактивная доска.

4.2. Информационное обеспечение обучения

Основные источники:

1. Лебедев, В. М. Основы производства в строительстве: учебное пособие / В. М. Лебедев. - Москва; Вологда: Инфра-Инженерия, 2021. - 248 с. - ISBN 978-5-9729-0729-8. - Текст: электронный. - URL: <https://znanium.com/catalog/product/1836135> (дата обращения: 02.12.2021). – Режим доступа: по подписке.

2. Либерман, И. А. Техническое нормирование, оплата труда и проектно-сметное дело в строительстве: учебник / И.А. Либерман. — Москва: ИНФРА-М, 2022. — 400 с. — (Среднее профессиональное образование). - ISBN 978-5-16-

003434-8. - Текст: электронный. - URL: <https://znanium.com/catalog/product/1836103> (дата обращения: 02.12.2021). – Режим доступа: по подписке.

3. Гавриш, В. В. Основы организации и управления в строительстве: учебное пособие / В. В. Гавриш, В. В. Серватинский, Е. Ю. Янаев. - Красноярск: Сиб. федер. ун-т, 2019. - 268 с. - ISBN 978-5-7638-4093-3. - Текст: электронный. - URL: <https://znanium.com/catalog/product/1819651> (дата обращения: 02.12.2021). – Режим доступа: по подписке.

Нормативно-техническая литература:

1. ГОСТ 25100-2011 Грунты. Классификация
2. ГОСТ 5180-2015 Грунты. Методы лабораторного определения физических характеристик
3. ГОСТ 12.1.009-2017 Система стандартов безопасности труда. Электробезопасность. Термины и определения
4. ГОСТ 12.1.035-81 Система стандартов безопасности труда (ССБТ). Оборудование для дуговой и контактной электросварки. Допустимые уровни шума и методы измерений
5. ГОСТ 21.508-93 (2014) СПДС. Правила выполнения рабочей документации генеральных планов предприятий, сооружений и жилищно-гражданских объектов
6. ГСН-2001-01 Сборник сметных норм затрат на строительство временных зданий и сооружений
7. ГСН-2001 (ГСН-81-05-02-2007) Сборник сметных норм дополнительных затрат при производстве строительно-монтажных работ в зимнее время (издание 2-е, исправленное и дополненное)
8. ГЭСН 81-02-01-2020 Сборник 1. Земляные работы. Сметные нормы на строительные и специальные строительные работы
9. ГЭСН 81-02-05-2020 Сборник 5. Свайные работы, опускные колодцы, закрепление грунтов. Сметные нормы на строительные и специальные строительные работы
10. ГЭСН 81-02-06-2020 Сборник 6. Бетонные и железобетонные конструкции монолитные. Сметные нормы на строительные и специальные строительные работы
11. ГЭСН 81-02-07-2020 Сборник 7. Бетонные и железобетонные конструкции сборные. Сметные нормы на строительные и специальные строительные работы
12. ГЭСН 81-02-08-2020 Сборник 8. Конструкции из кирпича и блоков. Сметные нормы на строительные и специальные строительные работы

13. ГЭСН 81-02-09-2020 Сборник 9. Строительные металлические конструкции. Сметные нормы на строительные и специальные строительные работы

14. ГЭСН 81-02-10-2020 Сборник 10. Деревянные конструкции. Сметные нормы на строительные и специальные строительные работы

15. ГЭСН 81-02-11-2020 Сборник 11. Полы. Сметные нормы на строительные и специальные строительные работы

16. ГЭСН 81-02-12-2020 Сборник 12. Кровли. Сметные нормы на строительные и специальные строительные работы

17. ГЭСН 81-02-13-2020 Сборник 13. Защита строительных конструкций и оборудования от коррозии. Сметные нормы на строительные и специальные строительные работы

18. ГЭСН 81-02-14-2020 Сборник 14. Конструкции в сельском строительстве. Сметные нормы на строительные и специальные строительные работы

19. ГЭСН 81-02-15-2020 Сборник 15. Отделочные работы. Сметные нормы на строительные и специальные строительные работы

20. ГЭСН 81-02-46-2020 Сборник 46. Работы при реконструкции зданий и сооружений. Сметные нормы на строительные и специальные строительные работы

21. МДС 81-3.99 Методические указания по разработке сметных норм и расценок на эксплуатацию строительных машин и автотранспортных средств (с Изменениями)

22. МДС 12-19.2004 Механизация строительства. Эксплуатация башенных кранов в стесненных условиях

23. МДС 12-29.2006 Методические рекомендации по разработке и оформлению технологической карты

24. МДС 81-25.2001 Методические указания по определению величины сметной прибыли в строительстве

25. МДС 81-33.2004 Методические указания по определению величины накладных расходов в строительстве (с Изменениями и Дополнениями)

26. МДС 83-1.99 Методические рекомендации по определению размера средств на оплату труда в договорных ценах и сметах на строительство и оплате труда работников строительного-монтажных и ремонтно-строительных организаций

27. МИ 1317-2004 Рекомендация. Государственная система обеспечения единства измерений. Результаты и характеристики погрешности измерений. Формы представления. Способы использования при испытаниях образцов продукции и контроле их параметров

28. РД-11-02-2006 Требования к составу и порядку ведения исполнительной документации при строительстве, реконструкции, капитальном ремонте объектов

капитального строительства и требования, предъявляемые к актам освидетельствования работ, конструкций, участков сетей инженерно-технического обеспечения

29. СНиП 12-03-2001 «Безопасность труда в строительстве» часть 1 Общие требования.

30. СНиП 12-04-2002 «Безопасность труда в строительстве» часть 2 Строительное производство.

31. СП 129.13330.2019 Наружные сети и сооружения водоснабжения и канализации

32. СП 11-105-97 Инженерно-геологические изыскания для строительства. Часть I. Общие правила производства работ

33. СП 126.13330.2017 Геодезические работы в строительстве

34. СП 45.13330.2017 Земляные сооружения, основания и фундаменты

35. СП 48.13330.2019 Организация строительства СНиП 12-01-2004

36. СП 52-101-2003 Бетонные и железобетонные конструкции без предварительного напряжения арматуры

37. СП 60.13330.2012 Отопление, вентиляция и кондиционирование воздуха. Актуализированная редакция СНиП 41-01-2003

38. СП 63.13330.2018 Бетонные и железобетонные конструкции. Основные положения

39. СП 64.13330.2017 Деревянные конструкции. Актуализированная редакция СНиП II-25-80 (с Изменениями N 1, 2)

40. СП 70.13330.2012 Несущие и ограждающие конструкции. Актуализированная редакция СНиП 3.03.01-87 (с Изменениями N 1, 3)

41. СП 71.13330.2017 Изоляционные и отделочные покрытия. Актуализированная редакция СНиП 3.04.01-87 (с Изменением N 1)

4.3. Общие требования к организации образовательного процесса

Организация образовательного процесса при изучении **ПМ02 Выполнение технологических процессов на объекте капитального строительства** регламентируется учебным планом, годовым календарным учебным графиком и расписанием учебных занятий.

При изучении междисциплинарных курсов **ПМ02 Выполнение технологических процессов на объекте капитального строительства** органически должны быть соединены:

– теоретическая часть (лекции, семинары, занятия по закреплению знаний, комбинированные занятия);

- практическая часть (занятия по применению знаний, деловые и ролевые игры, практикумы в лабораториях, учебные занятия в мастерских, учебная практика на предприятиях);
- самостоятельная работа (работа в библиотеках и компьютерных классах, выполнение проектов, исследовательская работа, ведение портфолио);
- консультации.

Системы оценивания, формы, порядок и периодичность промежуточной аттестации студентов определяются и закрепляются в соответствующем локальном акте.

Форма и порядок текущего контроля успеваемости студентов при изучении междисциплинарных курсов профессионального модуля определяются педагогическими работниками самостоятельно.

Дисциплины, обеспечивающие изучение данного модуля:

- «Инженерная графика»;
- «Техническая механика»;
- «Основы электротехники»;
- «Основы геодезии»;
- «Информационные технологии в профессиональной деятельности».

Производственная практика, предусмотренная учебным планом, организуется образовательной организацией на основе договоров с организациями, осуществляющими деятельность по профилю соответствующей образовательной программы.

Обязательным условием допуска к экзамену по профессиональному модулю **ПМ02 Выполнение технологических процессов при строительстве, эксплуатации и реконструкции строительных объектов** является освоение теоретической части профессионального модуля.

Формы и методы проведения занятий.

Для проведения занятий используются лекционные, практические, интерактивные лекции, эвристические беседы, занятия с применением информационных технологий, занятия с использованием метода модерации, групповые дискуссии, занятия-тренинги, разбор производственных ситуаций (кейсов), занятия на производстве, работа с нормативными и др. документами в малых группах, деловые игры, занятие-конференция.

4.4. Кадровое обеспечение образовательного процесса

Требования к квалификации педагогических (инженерно-педагогических) кадров, обеспечивающих обучение по междисциплинарным курсам:

– наличие высшего или высшего педагогического образования, соответствующего профилю модуля и специальности 08.02.01 Строительство и эксплуатация зданий и сооружений.

Требования к квалификации педагогических кадров, осуществляющих руководство практикой:

Инженерно-педагогический состав:

– высшее образование, соответствующее профилю модуля, преподаватели междисциплинарных курсов.

Опыт деятельности в организациях соответствующей профессиональной сферы является обязательным.

5. КОНТРОЛЬ И ОЦЕНКА РЕЗУЛЬТАТОВ ОСВОЕНИЯ ПРОФЕССИОНАЛЬНОГО МОДУЛЯ (ВИДА ПРОФЕССИОНАЛЬНОЙ ДЕЯТЕЛЬНОСТИ)

Результаты (освоенные профессиональные компетенции)	Основные показатели оценки результата	Формы и методы контроля и оценки
<p>ПК 2.1. Выполнять подготовительные работы на строительной площадке</p>	<ul style="list-style-type: none"> – правильность изложения основного содержания и определения назначения проектно-технологической документации, сопровождающей организационно-техническую подготовку строительства; – правильность изложения основных понятий и положений строительного производства: строительная продукция, участники строительства и их функции, строительные процессы и работы, методы определения видов и сложности работ, строительные рабочие профессии, специальности, квалификация, организация труда, организация рабочего места, фронт работ, захватка, делянка, техническое и тарифное нормирование; – правильность и техничность выполнения работ по созданию геодезической разбивочной основы, переноса проекта «в натуру» и разбивке котлована, соблюдение правил работы с геодезическими инструментами, точность снятия отсчетов, – соблюдение последовательности выполнения работ в соответствии с действующей нормативной документацией; – аргументированность распределения строительных машин и средств малой механизации по типам, назначению и видам выполняемых работ; – аргументированность выбора машин и механизмов для проведения подготовительных работ; – обоснованность выбора внеплощадочных работ в зависимости от местных условий; – обоснованность выбора работ по освоению строительной площадки и их выполнению в соответствии с требованиями нормативных технических документов, определяющих состав и порядок обустройства строительной площадки. 	<p>Экзамен квалификационный по модулю. Экзамен по МДК Экспертная оценка на практическом занятии Экспертная оценка результатов практического обучения</p>

<p>ПК 2.2. Выполнять строительно-монтажные, в том числе отделочные работы на объекте капитального строительства</p>	<ul style="list-style-type: none"> – правильность изложения основного содержания и определения назначения нормативных технических документов к производству строительно-монтажных, в том числе отделочных работ на объекте капитального строительства, – правильность изложения основных терминов и понятий; – аргументированность выбора машин и средств малой механизации в зависимости от вида строительно-монтажных, в том числе отделочных работ; – точность и своевременность выполнения работы геодезического сопровождения выполняемых технологических операций в соответствии с нормативными и техническими документами согласно геодезическому контролю установки конструктивных элементов зданий и сооружений в проектное положение и составленной исполнительной документации; – соблюдение организации и технологии выполнения строительно-монтажных, в том числе отделочных работ на объекте капитального строительства; – обоснованность выбора нормокомплекта в зависимости от вида строительно-монтажных работ, правильность организации рабочего места в соответствии с технологическими картами на выполняемые виды работ; – соблюдение последовательности выполнения операций при производстве работ, правил. требований техники безопасности в соответствии нормативными документами, правильность и техничность выполненных работ согласно требованиям карт операционного контроля качества; – правильность определения перечня работ по обеспечению участка производства строительных работ; – правильность изложения правил определения объемов строительных работ; – правильность изложения технологии, видов и способ устройства систем электрохимической защиты и технологии катодной защиты катодной, основных понятий и терминов, правил и порядка наладки, регулирования контрольно- 	<p>Экзамен квалификационный по модулю. Экзамен по МДК Экспертная оценка на практическом занятии Экспертная оценка результатов практического обучения</p>
---	--	---

	<p>измерительных инструментов, оборудования электрохимической защиты;</p> <ul style="list-style-type: none"> – правильность и обоснованность применения по назначению основной действующей сметно-нормативной базы строительства; – правильность калькуляции сметной, плановой, фактической себестоимости; – точность определения величины прямых и косвенных затрат в составе сметной, плановой, фактической себестоимости строительных работ, правильность составления объектной сметы и сводного сметного расчета на основе современной утвержденной нормативной базы и соблюдения методических рекомендаций по составлению сметной документации; – правильность изложения особенностей производства строительных работ на опасных, технически сложных и уникальных объектах капитального строительства, норм по защите от коррозии опасных производственных объектов, понятий и терминов межгосударственных и отраслевых стандартов; – правильность изложения новых технологии в строительстве 	
<p>ПК 2.3. Проводить оперативный учёт объемов выполняемых работ и расхода материальных ресурсов</p>	<ul style="list-style-type: none"> – правильность изложения назначения, основного содержания и требований нормативных технических документов по ведению исполнительной документации, в том числе к порядку приёмки скрытых работ и строительных конструкций, влияющих на безопасность объекта; – правильность выполнения обмерных работ: обоснованность выбора их состав, методов проведения и инструментов, соблюдение порядка проведения работ, точность выполнения обмерных чертежей в соответствии с требованиями нормативной документации, соблюдение требований техники безопасности; – правильность изложения правил исчисления объемов выполняемых работ; – правильность определения расхода строительных материалов, изделий и конструкций на выполнение работ, правильность составления ведомости расхода материалов и конструкций и их списание, обоснованность использования нормативов при выборе форм документов и 	<p>Экзамен квалификационный по модулю. Экзамен по МДК Экспертная оценка на практическом занятии Экспертная оценка результатов практического обучения</p>

	<p>их оформления по установленным требованиям;</p> <ul style="list-style-type: none"> – соответствие приёмки и хранения строительных материалов и конструкций; – рациональность методов визуального и инструментального контроля количества и объёмов поставляемых материалов; – правильность оформления заявки и выбора требуемой формы документа и информации о потребности в строительных материалах и конструкциях 	
<p>ПК 2.4. Осуществлять мероприятия по контролю качества выполняемых работ и расходуемых материалов</p>	<ul style="list-style-type: none"> – правильность изложения основного содержания законодательных актов российской федерации к порядку приёма-передачи законченных объектов капитального строительства и этапов комплексов работ, технических условий, национальных стандартов на принимаемые работы, требований нормативных технических и технологических документов к составу и содержанию операционного контроля строительных процессов и (или) производственных операций при производстве строительно-монтажных, в том числе отделочных работ; – правильность изложения понятий о системе качества исо, внешнем и внутреннем контроле качества строительной продукции, свободно оперирует ими; – правильность выполнения работы по проведению визуального и инструментального (геодезического) контроля положений элементов конструкций, частей и элементов отделки объекта, инженерных сетей на основе выбора измерительного инструмента и соблюдения алгоритма действий при проведении контроля; – правильность ведения операционного контроля технологической последовательности производства строительно-монтажных в том числе отделочных работ, рациональность выбора измерительного инструмента, соблюдение алгоритма действий при проведении контроля, правильность и аргументированность выявления нарушения в технологии производства работ и их устраняет; – правильность изложения методов профилактики дефектов системы защитных 	<p>Экзамен квалификационный по модулю. Экзамен по МДК Экспертная оценка на практическом занятии Экспертная оценка результатов практического обучения</p>

	<p>покрытий;</p> <ul style="list-style-type: none"> – правильность документального сопровождения результатов операционного контроля качества в соответствии с правилами; – правильность изложения основания и порядка принятия решений о консервации незавершенного объекта капитального строительства, состава работ по консервации незавершенного объекта капитального строительства и требований к их документальному оформлению 	
--	---	--

Формы и методы контроля и оценки результатов обучения позволяют проверять у обучающихся развитие общих компетенций и обеспечивающих их умений.

Результаты (освоенные общие компетенции)	Критерии оценки	Методы оценки
ОК 01 Выбирать способы решения задач профессиональной деятельности применительно к различным контекстам	<ul style="list-style-type: none"> - Способность распознавать задачу и/или проблему в профессиональном и/или социальном контексте; - Способность анализировать задачу и/или проблему и выделять ее составные части; - Правильность определения этапов решения задачи; - Способность выявлять и эффективно искать информацию, необходимую для решения задачи и/или проблемы; - Правильность составления плана действия; - Правильность определения необходимых ресурсов; - Владение актуальными методами работы в профессиональной и смежных сферах; - Способность реализовывать составленный план; - Точность оценивания результатов и последствий своих действий (самостоятельно или с помощью наставника). 	Экспертная оценка по результатам наблюдения за деятельностью студента в процессе освоения ПМ, в т.ч. при выполнении работ практики, портфолио
ОК 02 Использовать современные средства поиска, анализа и интерпретации информации и информационные технологии для	<ul style="list-style-type: none"> - Выбор необходимых источников информации; - Способность оценивать практическую значимость результатов поиска; - Способность оформлять результаты поиска 	

<p>выполнения задач профессиональной деятельности</p>	<ul style="list-style-type: none"> - Владение номенклатурой информационных источников, применяемых в профессиональной деятельности; - Применение приемов структурирования информации; - Выбор необходимого формата оформления результатов поиска информации - Широта использования различных источников информации, включая электронные - Оперативность поиска и использования профессиональной информации - Оперативность и результативность использования общего и специализированного программного обеспечения при решении профессиональных задач. 	
<p>ОК 03 Планировать и реализовывать собственное профессиональное и личностное развитие, предпринимательскую деятельность в профессиональной сфере, использовать знания по правовой и финансовой грамотности в различных жизненных ситуациях</p>	<ul style="list-style-type: none"> - Способность определять актуальность нормативно-правовой документации в профессиональной деятельности; - Способность определять и выстраивать траектории профессионального развития и самообразования; - Владение правилами разработки курсовых и проектных работ; - Способность оформить курсовую работу, проект; - Понимание и использование содержания актуальной нормативно-правовой документации; - Владение основами предпринимательской деятельности; - Демонстрация личностных результатов в сфере финансовой грамотности; - Логичность и последовательность выстраивания презентации 	
<p>ОК 04 Эффективно взаимодействовать и работать в коллективе и команде</p>	<ul style="list-style-type: none"> - Способность принимать участие в работе коллектива, команды; - Способность взаимодействовать с коллегами, руководством, клиентами в ходе профессиональной деятельности; - Четкость и правильность выполнения обязанностей при работе в команде и / или выполнении задания в группе; - Соблюдение норм профессиональной этики при работе в команде; - Построение профессионального общения с учетом социально-профессионального статуса, ситуации общения, особенностей группы и индивидуальных особенностей участников коммуникации 	

	<ul style="list-style-type: none"> - Способность осуществлять проектную деятельность в команде в соответствии с распределёнными задачами и полномочиями 	
ОК 05 Осуществлять устную и письменную коммуникацию на государственном языке Российской Федерации с учетом особенностей социального и культурного контекста	<ul style="list-style-type: none"> - Грамотность устной и письменной речи на государственном языке РФ; - Грамотность изложения своих мыслей при оформлении документов по профессиональной тематике на государственном языке; - Способность учитывать особенности социального и культурного контекста в процессе устной и письменной коммуникации 	
ОК 06 Проявлять гражданско-патриотическую позицию, демонстрировать осознанное поведение на основе традиционных российских духовно-нравственных ценностей, в том числе с учетом гармонизации межнациональных и межрелигиозных отношений, применять стандарты антикоррупционного поведения	<ul style="list-style-type: none"> - Способность описать значимость своей специальности; - Демонстрация гражданско-патриотической позиции, общечеловеческих ценностей; - Способность учитывать межнациональные и межрелигиозные отношения; - Владение и применение стандартов антикоррупционного поведения, понимание последствий его нарушения 	
ОК 07 Содействовать сохранению окружающей среды, ресурсосбережению, применять знания об изменении климата, принципы бережливого производства, эффективно действовать в чрезвычайных ситуациях	<ul style="list-style-type: none"> - Применение норм экологической безопасности при выполнении задач профессиональной направленности; - Обоснованность выбора направлений ресурсосбережения в рамках профессиональной деятельности; - Применение принципов бережливого производства и знаний об изменении климата в рамках профессиональной деятельности; - Владение правилами экологической безопасности при ведении профессиональной деятельности; - Способность оценки чрезвычайной ситуации, правильность и аргументированность. 	
ОК 08 Использовать средства физической культуры для сохранения и укрепления здоровья в процессе профессиональной деятельности и поддержания	<ul style="list-style-type: none"> - Применение рациональных приемов двигательных функций в профессиональной деятельности; - пользоваться средствами профилактики перенапряжения, характерными для данной специальности; 	

необходимого уровня физической подготовленности	- Понимание условий профессиональной деятельности и зоны риска физического здоровья для специальности; - Владение средствами профилактики перенапряжения	
ОК 09 Пользоваться профессиональной документацией на государственном и иностранном языках	- Способность строить высказывания о себе и о своей профессиональной деятельности; - Способность писать сообщения на профессиональные темы; - Использование в профессиональной деятельности необходимой технической документации, в том числе на иностранных языках.	

Вопросы для промежуточной аттестации

1. Новое строительство
2. Капитальное строительство
3. Общестроительные работы
4. Специальные работы
5. Заготовительные работы
6. Строительные работы по степени механизации
7. Техническое перевооружение действующего предприятия
8. Обязанности инженерно-технических работников
9. Качество строительной продукции
10. По качеству каких параметров определяется качество возведённых строителями зданий?
11. Профессия и специальность рабочих строителей
12. Квалификация и разряды рабочих строителей
13. Количественный состав звена
14. Количественный состав бригады
15. Что такое выработка?
16. Норма времени –это...
17. Трудоёмкость работ
18. Рабочее место
19. Фронт работ для звена
20. Фронт работ для бригады
21. Тарифная сетка
22. Тарифное нормирование
23. Виды оплаты труда в строительстве
24. Мероприятия по организационно-технической подготовке к строительству

25. Технологическая карта – это...
26. Участники строительного процесса
27. Группы строительных грузов в зависимости от физических характеристик
28. Виды транспорта для перевозки строительных грузов
29. Маятниковая схема перевозки грузов
30. Челночная схема перевозки грузов
31. Пакет, контейнер, поддон, паллет
32. Постоянные земляные сооружения
33. Временные земляные сооружения
34. Вспомогательные земляные сооружения
35. Обратная засыпка пазух
36. Строительная продукция
37. Котлован – это...
38. Траншея – это ...
39. Что такое коэффициент первоначального разрыхления грунта K_p ?
40. Транспортировка строительных грузов
41. Основные способы разработки грунтов
42. Виды грунтов по строению
43. Виды глины по содержанию глинистых частиц
44. Способы искусственного закрепления грунтов
45. Виды машин для земляных работ
46. Основные землеройные машины, область их применения
47. Основные землеройно-транспортные машины, область их применения
48. Состав работ по подготовке строительной площадки
49. Классификация свай по восприятию нагрузок
50. Откосы, заложение
51. Норма затрат материала
52. Какие методы погружения заранее изготовленных свай существуют?
53. Схемы забивки свай
54. Каково назначение свай?
55. Каково назначение ростверков?
56. Объясните понятие Залог- ...
57. Объясните понятие Отказ-...
58. Какие способы погружения свай в вечномерзлые грунты существуют?
59. Для чего устраивают песчаные и грунтовые свай?
60. Когда используют вибрационный способ погружения свай?
61. Когда используют способ погружения свай электроосмосом?
62. Когда погружают сваи с *подмывом*?
63. Схемы устройства ростверков

64. Достоинства каменных конструкций
65. Недостатки каменных конструкций
66. Основные виды кладки
67. Кладка из глиняного пустотелого кирпича
68. Кладка из обычного глиняного кирпича
69. Кладка из бетонных камней
70. Кладка из пустотелых и легкобетонных блоков
71. Кладка из природных камней и блоков
72. Основные конструктивные элементы кладки
73. Элементы кладки
74. Для чего устраивают штрабу?
75. Системы перевязки швов каменной кладки
76. Возможно ли увеличение прочности кладки только путем повышения марки раствора?
77. Как повысить прочность кладки?
78. В чём заключается первое правило резки каменной кладки?
79. В чём заключается второе правило резки каменной кладки?
80. Как звучит третье правило резки каменной кладки?
81. Грани камней (кирпича)
82. Какова средняя толщина горизонтальных швов?
83. Какова средняя толщина вертикальных швов?
84. Что называется верстой?
85. Что значит «кладка в пустошовку»?
86. Что называется забуткой?
87. Кладка в пустошовку
88. Кладка под расшивку
89. Какие виды расшивок швов используются при ведении каменной кладки?
90. Какими рядами начинают кладку?
91. Какими рядами заканчивают кладку?
92. Инструменты каменщика
93. Какие подмости используют при ведении кирпичной кладки?
94. Что такое «рабочее место» каменщика?
95. На какие зоны можно разделить рабочее место каменщика?
96. В каком случае применяют подмости?
97. Когда применяют строительные леса при ведении кирпичной кладки?
98. Технологические операции процесса каменной кладки
99. Виды перемычек
100. Какие арматурные сетки используются для армирования кладки

101. Какие изменения свойств раствора для каменной кладки происходят при отрицательных температурах?
102. В чём отличие «зимней» кладки от «летней»?
103. Методы выполнения работ каменной кладки при отрицательных температурах
104. В чём заключается метод ведения кладки на подогретом растворе?
105. В чём заключается метод ведения кладки на растворе с противоморозными добавками?
106. В чём заключается метод ведения кладки в «тепляках»?
107. Какие особенности каменной кладки в жарком климате?
108. Как осуществляется контроль качества каменной кладки?
109. Достоинства деревянных конструкций
110. Недостатки деревянных конструкций
111. Деревянные работы в зависимости от тщательности обработки
112. Какие работы относят к столярным?
113. Какие работы относят к плотничным?
114. Какие этапы включает в себя технология изготовления деревянных конструкций?
115. Способы обработки древесины
116. Назначение антисептика для древесины
117. Антисептики, используемые для обработки древесины
118. Меры для защиты древесины от возгорания
119. Для чего нужна инсектицидная обработка древесины?
120. Виды пиломатериалов
121. Виды соединений деревянных элементов
122. Деревянные здания по конструкции стен
123. Для чего оставляют зазоры над оконными и дверными проемами? Чему равна их величина?
124. Виды железобетонных конструкций
125. Рабочие процессы при монолитном бетонировании
126. Что такое опалубка, назначение, элементы опалубки
127. Виды опалубки по материалу
128. Требования, предъявляемые к опалубкам
129. Виды опалубок по конструктивным признакам
130. Назначение различных видов опалубок
131. Классификация арматуры
132. Защитный слой бетона
133. Признаки достаточного уплотнения бетонной смеси
134. Специальные методы бетонирования

135. Методы зимнего бетонирования
136. Устройство рабочих швов. Перерывы в бетонировании
137. Приготовление бетонной смеси
138. Транспортирование бетонной смеси
139. Подача бетонной смеси в конструкцию
140. Документы при приёмке забетонированных конструкций
141. Подвижность и удобоукладываемость бетонной смеси
142. Типы вибраторов для уплотнения бетонной смеси
143. Бетонирование полов
144. Торкретирование бетона
145. Вакуумирование бетона
146. Монтаж строительных конструкций
147. Классификация методов монтажа
148. Виды грузоподъёмных механизмов
149. Приспособления для удобства и безопасности монтажных работ
150. Выверка и закрепление конструкций
151. Монтаж зданий различных типов
152. Монтаж промышленных зданий
153. Монтаж каркасных зданий
154. Монтаж зданий из объёмных блоков
155. Монтаж бескаркасных зданий
156. Монтаж крупноблочных зданий
157. Возведение сборно-монолитных зданий
158. Монтаж в зимних условиях
159. Контроль качества монтажных работ
160. Гидроизоляционные работы
161. Материалы для гидроизоляционных работ
162. Кровельные работы
163. Основания под различные виды кровель
164. Кровли из рулонных материалов
165. Мастичные кровли
166. Кровли из листовых материалов
167. Кровли из штучных материалов
168. Теплоизоляционные работы
169. Виды теплоизоляции
170. Материалы для теплоизоляции
171. Антикоррозионные работы
172. Материалы для антикоррозионных работ
173. Устройство защитных покрытий в зимних условиях

174. Состав отделочных работ
175. Штукатурные растворы
176. Виды штукатурок
177. Механизация штукатурных работ
178. Штукатурные работы
179. Облицовочные работы
180. Внутренняя облицовка поверхностей
181. Наружная облицовка поверхностей
182. Малярные работы
183. Виды окрасок
184. Шпатлёвки и грунтовки
185. Механизация малярных работ
186. Обойные работы
187. Типы обоев
188. Стекольные работы
189. Устройство полов
190. Конструктивные элементы полов
191. Различные виды полов
192. Контроль качества и приёмка отделочных работ
193. Реконструкция предприятий
194. Средства механизации при реконструкции объектов
195. Демонтаж и замена конструктивных элементов

Программа профессионального модуля разработана на основе Федерального государственного образовательного стандарта (ФГОС) среднего профессионального образования (СПО) по специальности **08.02.01 Строительство и эксплуатация зданий и сооружений**

Организация-разработчик:

**Федеральное государственное автономное образовательное учреждение высшего образования «Балтийский федеральный университет им. И. Канта»,
Университетский колледж**

Разработчик:

Саратовская А.С., преподаватель отделения «Строительство и архитектура»

СОДЕРЖАНИЕ

1. ПАСПОРТ ПРОГРАММЫ ПРОФЕССИОНАЛЬНОГО МОДУЛЯ	4
2. РЕЗУЛЬТАТЫ ОСВОЕНИЯ ПРОФЕССИОНАЛЬНОГО МОДУЛЯ	9
3. СТРУКТУРА И СОДЕРЖАНИЕ ПРОФЕССИОНАЛЬНОГО МОДУЛЯ	11
4. УСЛОВИЯ РЕАЛИЗАЦИИ ПРОФЕССИОНАЛЬНОГО МОДУЛЯ	19
5. КОНТРОЛЬ И ОЦЕНКА РЕЗУЛЬТАТОВ ОСВОЕНИЯ МОДУЛЯ	24

1. ПАСПОРТ РАБОЧЕЙ ПРОГРАММЫ ПРОФЕССИОНАЛЬНОГО МОДУЛЯ

ПМ03 Организация деятельности структурных подразделений при выполнении строительного-монтажных, в том числе отделочных работ, эксплуатации, ремонте и реконструкции зданий и сооружений

1.1. Область применения программы

Программа профессионального модуля является частью образовательной программы в соответствии с ФГОС СПО по специальности **08.02.01 Строительство и эксплуатация зданий и сооружений** в части освоения основного вида профессиональной деятельности (ВПД): **Организация деятельности структурных подразделений при выполнении строительного-монтажных, в том числе отделочных работ, эксплуатации, ремонте и реконструкции зданий и сооружений** и соответствующих профессиональных компетенций (ПК):

ПК 3.1. Осуществлять оперативное планирование деятельности структурных подразделений при проведении строительного-монтажных работ, в том числе отделочных работ, текущего ремонта и реконструкции строительных объектов.

ПК 3.2. Обеспечивать работу структурных подразделений при выполнении производственных задач.

ПК 3.3. Обеспечивать ведение текущей и исполнительной документации по выполняемым видам строительных работ.

ПК 3.4. Контролировать и оценивать деятельность структурных подразделений.

ПК 3.5. Обеспечивать соблюдения требований охраны труда, безопасности жизнедеятельности и защиту окружающей среды при выполнении строительного-монтажных, в том числе отделочных работ, ремонтных работ и работ по реконструкции и эксплуатации строительных объектов.

1.2. Цели и задачи модуля – требования к результатам освоения модуля

С целью овладения указанным видом профессиональной деятельности и соответствующими профессиональными компетенциями обучающийся в ходе освоения профессионального модуля должен:

иметь практический опыт:

– сборе, обработке и накоплении научно-технической информации в области строительства;

– оперативном планировании производства строительного-монтажных, в том числе отделочных работ, и производственных заданий на объекте капитального строительства;

- обеспечении деятельности структурных подразделений;
- согласовании календарных планов производства однотипных строительных работ;
- контроле деятельности структурных подразделений;
- обеспечении соблюдения требований охраны труда, безопасности жизнедеятельности и защиты окружающей среды при выполнении строительных работ на объекте капитального строительства;
- проведении инструктажа работникам по правилам охраны труда и требованиям пожарной безопасности;
- планировании и контроле выполнения и документального оформления инструктажа работников в соответствии с требованиями охраны труда и пожарной безопасности;
- подготовке участков производства работ и рабочих мест для проведения специальной оценки условий труда;
- контроле соблюдения на объекте капитального строительства требований охраны труда, пожарной безопасности и охраны окружающей среды.

уметь:

- осуществлять технико-экономический анализ производственно-хозяйственной деятельности при производстве строительного-монтажных, в том числе отделочных работ на объекте капитального строительства;
- подготавливать документы для оформления разрешений и допусков для производства строительных работ на объекте капитального строительства;
- разрабатывать и планировать мероприятия по повышению эффективности производственно-хозяйственной деятельности;
- составлять заявки на финансирование на основе проверенной и согласованной первичной учетной документации;
- применять данные первичной учетной документации для расчета затрат по отдельным статьям расходов;
- разрабатывать и вести реестры договоров поставки материально-технических ресурсов и оказания услуг по их использованию;
- осуществлять нормоконтроль выполнения производственных заданий и отдельных работ;
- вести таблицы учета рабочего времени;
- устанавливать соответствие фактически выполненных видов и комплексов работ работам, заявленным в договоре подряда и сметной документации;
- применять группы плановых показателей для учета и контроля использования материально-технических и финансовых ресурсов;

– обосновывать претензии к подрядчику или поставщику в случае необходимости;

– разрабатывать исполнительно-техническую документацию по выполненным этапам и комплексам строительных работ;

– осуществлять анализ профессиональной квалификации работников и определять недостающие компетенции;

– осуществлять оценку результативности и качества выполнения работниками производственных заданий, эффективности выполнения работниками должностных (функциональных) обязанностей;

– вносить предложения о мерах поощрения и взыскания работников;

– определять оптимальную структуру распределения работников для выполнения календарных планов строительных работ и производственных заданий;

– определять вредные и (или) опасные факторы воздействия производства строительных работ, использования строительной техники и складирования материалов, изделий и конструкций на работников и окружающую среду;

– определять перечень рабочих мест, подлежащих специальной оценке условий труда, определять перечень необходимых средств коллективной и индивидуальной защиты работников;

– определять перечень работ по обеспечению безопасности строительной площадки;

– оформлять документацию по исполнению правил по охране труда, требований пожарной безопасности и охраны окружающей среды.

знать:

– основы документооборота, современные стандартные требования к отчетности;

– состав, требования к оформлению, отчетности, хранению проектно-сметной документации, правила передачи проектно-сметной документации;

– методы технико-экономического анализа производственно-хозяйственной деятельности при производстве строительного-монтажных, в том числе отделочных работ;

– методы и средства организационной и технологической оптимизации производства строительного-монтажных, в том числе отделочных работ;

– методы оперативного планирования производства однотипных строительных работ;

– методы среднесрочного и оперативного планирования производства строительного-монтажных, в том числе отделочных работ;

- инструменты управления ресурсами в строительстве, включая классификации и кодификации ресурсов, основные группы показателей для сбора статистической и аналитической информации;
- методы расчета показателей использования ресурсов в строительстве;
- приемы и методы управления структурными подразделениями при выполнении производства строительно-монтажных, в том числе отделочных работ;
- основания и меры ответственности за нарушение трудового законодательства;
- основные требования трудового законодательства Российской Федерации;
- права и обязанности работников;
- нормативные требования к количеству и профессиональной квалификации работников участка производства однотипных строительно-монтажных, в том числе отделочных работ;
- методы проведения нормоконтроля выполнения производственных заданий и отдельных работ;
- основные меры поощрения работников, виды дисциплинарных взысканий;
- основные методы оценки эффективности труда;
- основные формы организации профессионального обучения на рабочем месте и в трудовом коллективе;
- виды документов, подтверждающих профессиональную квалификацию и наличие допусков к отдельным видам работ;
- требования нормативных документов в области охраны труда, пожарной безопасности и охраны окружающей среды при производстве строительных работ;
- основные санитарные правила и нормы, применяемые при производстве строительных работ;
- основные вредные и (или) опасные производственные факторы, виды негативного воздействия на окружающую среду при проведении различных видов строительных работ и методы их минимизации и предотвращения;
- требования к рабочим местам и порядок организации и проведения специальной оценки условий труда;
- правила ведения документации по контролю исполнения требований охраны труда, пожарной безопасности и охраны окружающей среды;
- методы оказания первой помощи пострадавшим при несчастных случаях;
- меры административной и уголовной ответственности, применяемые при нарушении требований охраны труда, пожарной безопасности и охране окружающей среды.

1.3. Количество часов на освоение программы модуля:

всего **270** часов, в том числе:

максимальной учебной нагрузки обучающегося **180** часов, включая:

- обязательной аудиторной учебной нагрузки обучающегося **160** часов;
- консультации 10 часов;
- самостоятельной работы обучающегося **10** часов;

учебной практики 36 часов;

производственной практики **36** часов;

экзамен по модулю **18** часов.

1.4. Формы промежуточной аттестации

МДК 03.01 Управление деятельностью структурных подразделений при выполнении строительно-монтажных работ, в том числе отделочных работ эксплуатации, ремонте и реконструкции зданий и сооружений

7 семестр – другие формы контроля: итоговая оценка, выставляемая на основании оценок текущего контроля знаний, обучающихся в течение семестра;

8 семестр – дифференцированный зачет.

Экзамен по модулю – 8 семестр.

2. РЕЗУЛЬТАТЫ ОСВОЕНИЯ ПРОФЕССИОНАЛЬНОГО МОДУЛЯ

Результатом освоения профессионального модуля является овладение обучающимися видом профессиональной деятельности **Организация деятельности структурных подразделений при выполнении строительно-монтажных, в том числе отделочных работ, эксплуатации, ремонте и реконструкции зданий и сооружений** по специальности **08.02.01 Строительство и эксплуатация зданий и сооружений**, в том числе профессиональными (ПК) и общими (ОК) компетенциями:

Код	Наименование результата обучения
ПК 3.1	Осуществлять оперативное планирование деятельности структурных подразделений при проведении строительно-монтажных работ, в том числе отделочных работ, текущего ремонта и реконструкции строительных объектов.
ПК 3.2	Обеспечивать работу структурных подразделений при выполнении производственных задач
ПК 3.3	Обеспечивать ведение текущей и исполнительной документации по выполняемым видам строительных работ;
ПК 3.4	Контролировать и оценивать деятельность структурных подразделений;
ПК 3.5	Обеспечивать соблюдение требований охраны труда, безопасности жизнедеятельности и защиту окружающей среды при выполнении строительно-монтажных, в том числе отделочных работ, ремонтных работ и работ по реконструкции и эксплуатации строительных объектов
ОК 01	Выбирать способы решения задач профессиональной деятельности применительно к различным контекстам
ОК 02	Использовать современные средства поиска, анализа и интерпретации информации и информационные технологии для выполнения задач профессиональной деятельности
ОК 03	Планировать и реализовывать собственное профессиональной и личностное развитие, предпринимательскую деятельность в профессиональной сфере, использовать знания по правовой и финансовой грамотности в различных жизненных ситуациях
ОК 04	Эффективно взаимодействовать и работать в коллективе и команде
ОК 05	Осуществлять устную и письменную коммуникацию на государственном языке Российской Федерации с учетом особенностей социального и культурного контекста
ОК 06	Проявлять гражданско-патриотическую позицию, демонстрировать осознанное поведение на основе традиционных российских духовно-нравственных ценностей, в том числе с учетом гармонизации межнациональных и межрелигиозных отношений, применять стандарты антикоррупционного поведения
ОК 07	Содействовать сохранению окружающей среды, ресурсосбережению, применять знания об изменении климата, принципы бережливого производства, эффективно

	действовать в чрезвычайных ситуациях
ОК 08	Использовать средства физической культуры для сохранения и укрепления здоровья в процессе профессиональной деятельности и поддержания необходимого уровня физической подготовленности
ОК 09	Пользоваться профессиональной документацией на государственном и иностранном языках

3. СТРУКТУРА И СОДЕРЖАНИЕ ПРОФЕССИОНАЛЬНОГО МОДУЛЯ

3.1. Тематический план профессионального модуля

Коды профессиональных компетенций	Наименования разделов профессионального модуля	Всего часов (макс. учебная нагрузка и практики)	В форме практической подготовки, часов	Объем времени, отведенный на освоение междисциплинарного курса (курсов)						Практика	
				Обязательная аудиторная учебная нагрузка обучающегося			Самостоятельная работа и консультации обучающегося		Экзамены, часов	Учебная, часов	Производственная (по профилю специальности), часов
				Всего, часов	в т.ч. лабораторные работы и практические занятия, часов	в т.ч., курсовая работа (проект), часов	Самостоятельная работа, часов	Консультации, часов			
1	2	3	4	5	6	7	8	9	10	11	12
ПК 3.1 - 3.5	МДК 03.01 Управление деятельностью структурных подразделений при выполнении строительно-монтажных работ, в том числе отделочных работ эксплуатации, ремонте и реконструкции зданий и сооружений	180	160	160	76	-	10	10	-	-	-
ПК 3.1 - 3.5	Практики	72	72	-	-	-	-	-	-	36	36
ПК 3.1 - 3.5	Экзамен по модулю	18	18	-	-	-	-	-	18	-	-
Всего:		270	250	160	76	-	10	10	18	36	36

3.2. Содержание обучения по профессиональному модулю ПМ03 Организация деятельности структурных подразделений при выполнении строительного-монтажных, в том числе отделочных работ, эксплуатации, ремонте и реконструкции зданий и сооружений

Наименование разделов профессионального модуля (ПМ), междисциплинарных курсов (МДК) и тем	Содержание учебного материала	Объем часов
1	2	3
МДК. 03.01. Управление деятельностью структурных подразделений при выполнении строительного-монтажных работ, в том числе отделочных работ эксплуатации, ремонте и реконструкции зданий и сооружений		180
Раздел 1. Организация, планирование и управление структурными подразделениями		130
Тема 1.1. Оперативное планирование деятельности структурных подразделений	Содержание	14
	Производительность труда в строительстве. Виды производственных норм, рабочее время рабочих и время использования машин, методы нормативных наблюдений. Проектирование производственных норм. Нормирование расхода строительных материалов. Показатели производительности труда. Методы определения производительности труда. Резервы роста производительности труда.	8
	Среднесрочное и оперативное планирование производства СМР Разработка месячных оперативных планов. Нормативы для оперативного планирования; содержание оперативных планов, недельно – суточное оперативное планирование. Методы и уровни оперативного планирования	6
	Практические занятия	14
	Определение нормы выработки строительных бригад.	2

	Определение производительности труда натуральным и нормативным методами.	2
	Разработка мероприятий по повышению эффективности производственно – хозяйственной деятельности	2
	Определение экономического эффекта от сокращения сроков строительства или продолжительности выполнения СМР.	2
	Составление недельно – суточного графика производства СМР на основе календарного плана.	4
	Выполнение сравнительного анализа производственных заданий	2
Тема 1.2 Работа структурных подразделений при выполнении производственных заданий	Содержание	10
	Управление структурными подразделениями при выполнении СМР. Структура органов управления, формы управления строительными организациями, функции аппарата управления строительными организациями. Приемы и методы управления структурными подразделениями. Права и обязанности бригадира мастера прораба, начальника участка	6
	Показатели использования ресурсов в строительстве. Инструменты управления ресурсами в строительстве, методы расчета показателей использования ресурсов. Принципы организации и развития материально – технической базы снабжения, договора поставки материально – технических ресурсов. Учет и контроль за расходом материалов. Организация и эксплуатация парка машин, методы учета и показатели работы строительных машин. Трудовые ресурсы.	4
	Практические занятия	8
	Разработка организационной структуры строительной фирмы.	2
	Составление отчета о нормативной потребности в материалах (форма № М-29 часть I)	2
	Составление отчета о расходе основных материалов в сопоставлении с производственными нормами (форма № М-29 часть II)	2
	Разработка договора поставки материально – технических ресурсов	2
Тема 1.3 Документоведение в строительстве	Содержание	6
	Текущая и исполнительная документация по видам строительных работ Современные стандартные требования к отчетности. Состав и требования к оформлению отчетности, хранению и передачи проектно – сметной документации.	6
	Практические занятия	6
	Расчет затрат на СМР по отдельным статьям.	2
	Оформление исполнительно – технической документации по выполненным строительно – монтажным работам	4
	Содержание	14

Тема 1.4 Контроль и оценка деятельности структурных подразделений	Проведение строительного контроля при строительстве, реконструкции, капитальном ремонте объектов капитального строительства Виды и функции контроля. Организация строительного контроля. Требования к строительным организациям, осуществляющим строительный контроль. Процедуры проведения строительного контроля.	6
	Оценка деятельности структурных подразделений Управление трудовыми ресурсами на предприятии. Планирование, прогнозирование и оценка результатов деятельности. Повышение качества трудовых ресурсов. Основные методы оценки эффективности труда. Организация профессионального обучения и виды документов, подтверждающих профессиональную квалификацию. Наличие допусков к отдельным видам работ.	8
	Практические занятия	8
	Оформление табеля учета рабочего времени	4
	Заполнение формы № КС – 2 – акт о приемке выполненных работ и формы № КС - 3 справки о стоимости выполненных работ и затрат	2
Изучение должностных (функциональных) обязанностей работников строительной организации	2	
Консультации		6
Тематика самостоятельной учебной работы при изучении раздела № 1 Написание рефератов Подготовка сообщений Подготовка презентаций Оформление практических работ. Систематическая проработка конспектов лекций, Работа с нормативной и справочной литературой.		8
Учебная практика Виды работ Инструктаж по технике безопасности. Организация рабочего места. Выполнение упражнений по составлению и оформлению номенклатуры дел по данным. Выполнение упражнений по составлению тематического обзора документов по схеме. Выполнение упражнений с управленческими документами (перечень документов с указанием сроков их хранения). Заполнение отчетной и технической документации.		36
Раздел 2 Правовое обеспечение профессиональной деятельности		34
	Содержание	10

Тема 2.1. Основные требования трудового законодательства Российской Федерации, права и обязанности работников	Основные требования трудового законодательства Российской Федерации, права и обязанности работников Трудовой договор. Стороны, содержание, виды трудовых договоров. Порядок заключения трудового договора. Документы, предоставляемые при поступлении на работу. Оформление на работу. Понятие и виды переводов по трудовому праву. Отграничение переводов от перемещения. Совместительство. Основания прекращения трудового договора. Оформление увольнения работника. Правовые последствия незаконного увольнения.	2
	Рабочее время и время отдыха. Режим рабочего времени и порядок его установления. Виды времени отдыха. Отпуска: виды, порядок предоставления. Гарантии при направлении в служебные командировки, привлечение к сверхурочной работе, в ночное время, выходные и нерабочие праздничные дни.	2
	Заработная плата. Понятия и условия выплаты заработной платы, ограничение удержаний из заработной платы. Оплата труда при отклонении от нормальных условий труда (в выходные и праздничные дни, на сверхурочной работе).	2
	Трудовые споры. Понятие трудовых споров, причины их возникновения, классификация. Понятие индивидуальных трудовых споров. Органы по рассмотрению индивидуальных трудовых споров. Сроки подачи заявлений и сроки разрешения дел в органах по рассмотрению трудовых споров. Исполнение решения по трудовым спорам. Понятие и механизм возникновения коллективных трудовых споров. Порядок разрешения коллективных трудовых споров: примирительная комиссия, посредник, трудовой арбитраж. Право на забастовку. Порядок проведения забастовки. Незаконная забастовка и ее правовые последствия. Порядок признания забастовки незаконной.	4
	Практические занятия	4
	Применение норм трудового законодательства и других нормативных документов в различных профессиональных ситуациях для защиты своих прав, исполнения обязанностей	4
Тема 2.2 Основания и меры ответственности за нарушение трудового законодательства	Содержание	10
	Дисциплина труда и трудовой распорядок. Основные меры поощрения работников, виды дисциплинарных взысканий, применяемых к работникам. Порядок и сроки применения дисциплинарных взысканий. Порядок обжалования и снятия дисциплинарных взысканий	2
	Понятие материальной ответственности. Основания и условия привлечения работника к материальной ответственности. Полная и ограниченная материальная ответственность. Индивидуальная и коллективная материальная ответственность. Порядок определения размера материального ущерба, причиненного работником работодателю. Материальная ответственность	4

	работодателя за ущерб, причиненный работнику. Виды ущерба, возмещаемого работнику, и порядок возмещения ущерба.	
	Договорные отношения в строительстве. Стороны, основные условия, порядок заключения, расторжения договора строительного подряда. Исполнение сторонами обязанностей по договору строительного подряда. Гражданско-правовая ответственность по договору строительного подряда. Иные договоры, используемые в строительстве.	2
	Экономические споры в строительстве, причины возникновения способы разрешения: Претензионно - исковая работа, медиация в строительной деятельности, рассмотрение споров в третейских судах.	2
	Практические занятия	10
	Определение оснований и условий применения мер ответственности за нарушение трудового законодательства. Составление документов о применении мер поощрения и взыскания к работнику	2
	Применение норм гражданского законодательства для решения профессиональных ситуации в сфере договорных отношений. Составление договора строительного подряда	4
	Составление искового заявления об обнаружении недостатка в подрядных работах (строительный подряд). Составление претензии об устранении недостатков по договору строительного подряда.	4
Раздел 3 Охрана труда в строительстве		52
Тема 3.1 Охрана труда	Содержание	20
	1. Основные нормативные документы в области охраны труда, пожарной безопасности и охране окружающей среды. Требования федеральных законов, сводов правил, строительных норм и правил, санитарных норм, отраслевых норм и других соответствующих Российских нормативных документов в области охраны труда, пожарной безопасности и охране окружающей среды.	2
	2. Организация и управление охраной труда Общие вопросы охраны труда. Организация охраны труда в строительстве. Обязанности работников по соблюдению требований охраны труда. Положения по возложению функций по обеспечению охраны труда на руководителей и специалистов организаций. Обучение персонала и проверка знаний. Виды инструктажей.	2
	3. Организация производственной санитарии и гигиены Медицинские осмотры, санитарно – бытовые условия. Классификация санитарных норм. Гигиеническая классификация работ. Основные задачи производственной санитарии и гигиены труда. Гигиенические требования к организации строительного производства и строительных работ	2

	<p>4. Защита человека от вредных и опасных производственных факторов Основные вредные и опасные производственные факторы и их классификация. Источники негативных факторов и их воздействие на человека и окружающую среду. Методы и средства защиты от негативных факторов и их эффективность. Профессиональные заболевания и меры их профилактики. Средства коллективной и индивидуальной защиты</p>	2
	<p>5. Требования к рабочим местам и порядок организации и проведения социальной оценки условий труда. Классификация условий труда. Требования к оборудованию Подготовка к проведению специальной оценки условий труда. Порядок проведения специальной оценки условий труда. Особенности проведения аттестации отдельных видов рабочих мест. Порядок оформления результатов аттестации рабочих мест по условиям труда. Порядок проведения внеплановой аттестации рабочих мест по условиям труда</p>	4
	<p>6. Правила ведения документации по контролю исполнения требований ОТ, ПБ, ООС. Виды нарушений и соответствующие документы фиксации нарушений (приказы, журналы, акты инструкции, программы обучения и т.д.). Организация документооборота. Отчеты по результатам проверок и сроки их предоставления.</p>	4
	<p>7. Методы оказания первой помощи пострадавшим при несчастных случаях Первая помощь при поражении электрическим током, при ранении при ожогах, при обмороках, отравлениях, тепловых и солнечных ударах, при обморожении, при переломах, вывихах, ушибах и растяжениях связок, при кровотечениях. Переноска и перевозка пострадавшего.</p>	2
	<p>8. Ответственность за нарушение требование охраны труда, пожарной безопасности и охране окружающей среды. Виды ответственности за нарушения правил охраны труда - дисциплинарная, материальная, административная, уголовная.</p>	2
	<p>Практические занятия</p>	26
	<p>Определение уровня шума на рабочем месте</p>	2
	<p>Определение освещенности рабочего места</p>	2
	<p>Составить алгоритм аттестации рабочих мест и разработки мероприятий по предотвращению производственного травматизма.</p>	2
	<p>Определить комплект средств индивидуальной защиты по предлагаемым строительным профессиям</p>	2
	<p>Определить перечень работ и разместить на чертеже стройплощадки ограждения, временные здания, знаки безопасности, тротуары в соответствии с предлагаемыми видами работ и количеством работающих</p>	4

	Оформление акта по форме Н-1	4
	Оформление акта – допуска для производства строительного-монтажных работ на территории (организации)	4
	Оформление наряда-допуска на производство работ в местах действия опасных или вредных факторов	4
	Изучение практических приемов оказания первой помощи пострадавшим при несчастных случаях.	2
Консультации		4
Тематика самостоятельной учебной работы при изучении раздела № 3 Оформление практических работ. Систематическая проработка конспектов лекций, Работа с нормативной и справочной литературой.		2
Производственная практика Виды работ Ознакомление с организацией, ее структурой, правовой формой, способом оформления трудовых отношений. Ознакомление с графиками оперативного планирования деятельности структурных подразделений при строительстве и эксплуатации зданий и сооружений. Ознакомление с порядком формирования и расстановки бригад и звеньев, распределением объемов работ. Участие в проведении контроля деятельности структурных подразделений. Ознакомление с действующим положением по оплате труда работников организации (нормы и расценки на выполненные работы). Участие в проведении инструктажа по технике безопасности на рабочих местах в объеме инструкций с записью в журнале инструктажа Участие в проведении надзора за правильным и безопасным использованием технических средств на строительной площадке Участие в обеспечении соблюдения требований охраны труда, безопасности жизнедеятельности и защиты окружающей среды при выполнении строительного-монтажных, ремонтных работ и работ по реконструкции строительных объектов Составление технического отчета.		36
Экзамен по модулю		18
Всего:		270

4. УСЛОВИЯ РЕАЛИЗАЦИИ ПРОФЕССИОНАЛЬНОГО МОДУЛЯ

4.1. Материально - техническое обеспечение профессионального модуля

Реализация профессионального модуля предполагает наличие учебного кабинета «Оперативного управления деятельностью структурных подразделений».

Оборудование и технические средства учебного кабинета и рабочих мест кабинета «Оперативного управления деятельностью структурных подразделений»:

- рабочее место преподавателя;
- рабочее место студента;
- интерактивная доска;
- компьютер.

4.2. Информационное обеспечение обучения

Основные источники:

1. Гавриш, В. В. Основы организации и управления в строительстве: учебное пособие / В. В. Гавриш, В. В. Серватинский, Е. Ю. Янаев. - Красноярск: Сиб. федер. ун-т, 2019. - 268 с. - ISBN 978-5-7638-4093-3. - Текст: электронный. - URL: <https://znanium.com/catalog/product/1819651> (дата обращения: 02.12.2021). – Режим доступа: по подписке.

2. Гуреева, М. А. Правовое обеспечение профессиональной деятельности: учебник / М.А. Гуреева. — Москва: ФОРУМ: ИНФРА-М, 2021. — 239 с. — (Среднее профессиональное образование). - ISBN 978-5-8199-0743-6. - Текст: электронный. - URL: <https://znanium.com/catalog/product/1225693> (дата обращения: 30.11.2021). – Режим доступа: по подписке.

3. Тыщенко, А. И. Правовое обеспечение профессиональной деятельности: учебник / А.И. Тыщенко. — 4-е изд. — Москва: РИОР: ИНФРА-М, 2021. — 221 с. — (Среднее профессиональное образование). — DOI: <https://doi.org/10.12737/24252>. - ISBN 978-5-369-01657-2. - Текст: электронный. - URL: <https://znanium.com/catalog/product/1788152> (дата обращения: 30.11.2021). – Режим доступа: по подписке.

Нормативная литература:

1. Конституция РФ.
2. Гражданский кодекс РФ
3. Трудовой кодекс РФ
4. Гражданско – процессуальный кодекс РСФСР

5. Арбитражно – процессуальный кодекс РСФСР
6. Кодекс Российской Федерации об административных правонарушениях
7. ФКЗ "О судебной системе Российской Федерации
8. ФКЗ "Об арбитражных судах в Российской Федерации".
9. ФЗ "О мировых судьях в Российской Федерации"
10. ФЗ "О порядке разрешения индивидуальных трудовых споров"
11. ФЗ "О несостоятельности (банкротстве)"
12. ФЗ " О занятости населения в Российской Федерации"
13. ФЗ "Об основах охраны труда в Российской Федерации"
14. ФЗ "Об обязательном пенсионном страховании в Российской Федерации"
15. Закон РФ "О коллективных договорах и соглашениях"
16. Федеральный закон «Об основах охраны труда в Российской Федерации».
17. Трудовой Кодекс Российской Федерации.

Законодательные акты:

1. Постановление Минтруда РФ от 24 октября 2002 г. N 73 "Об утверждении форм документов, необходимых для расследования и учета несчастных случаев на производстве, и Положения об особенностях расследования несчастных случаев на производстве в отдельных отраслях и организациях"
2. Федеральный закон О специальной оценке условий труда (с изменениями на 27 декабря 2019 года)

Основные нормативно - правовые акты:

1. ГОСТ 12.1.001-89 Система стандартов безопасности труда (ССБТ). Ультразвук. Общие требования безопасности
2. ГОСТ 12.1.002-84 Система стандартов безопасности труда (ССБТ). Электрические поля промышленной частоты. Допустимые уровни напряженности и требования к проведению контроля на рабочих местах
3. ГОСТ 12.1.003-2014 Система стандартов безопасности труда (ССБТ). Шум. Общие требования безопасности (Переиздание)
4. ГОСТ 12.0.004-2015 Система стандартов безопасности труда (ССБТ). Организация обучения безопасности труда. Общие положения
5. ГОСТ 12.1.005-88 Система стандартов безопасности труда. Общие санитарно-гигиенические требования к воздуху рабочей зоны
6. ГОСТ 12.1.006-84 Система стандартов безопасности труда (ССБТ). Электромагнитные поля радиочастот. Допустимые уровни на рабочих местах и требования к проведению контроля (с Изменением N 1)
7. ГОСТ 12.1.012-2004 Система стандартов безопасности труда (ССБТ). Вибрационная безопасность. Общие требования

8. ГОСТ 12.1.038-82 Система стандартов безопасности труда (ССБТ). Электробезопасность. Предельно допустимые значения напряжений прикосновения и токов (с Изменением N 1)
9. ГОСТ 12.1.040-83 ССБТ. Лазерная безопасность. Общие положения (с Изменением N 1)
10. ГОСТ 12.1.045-84 Система стандартов безопасности труда (ССБТ). Электростатические поля. Допустимые уровни на рабочих местах и требования к проведению контроля
11. ГОСТ 12.2.003-91 Система стандартов безопасности труда (ССБТ). Оборудование производственное. Общие требования безопасности
12. ГОСТ 12.2.032-78 Система стандартов безопасности труда. Рабочее место при выполнении работ сидя. Общие эргономические требования
13. ГОСТ 12.3.002-2014 Система стандартов безопасности труда (ССБТ). Процессы производственные. Общие требования безопасности (Переиздание)
14. ГОСТ 12.4.026-2015 Система стандартов безопасности труда (ССБТ). Цвета сигнальные, знаки безопасности и разметка сигнальная. Назначение и правила применения. Общие технические требования и характеристики. Методы испытаний (с Поправками, с Изменением N 1)
15. ГОСТ 14202-69. Трубопроводы промышленных предприятий. Опознавательная окраска, предупреждающие знаки и маркировочные щитки
16. ГН 2.2.5.2893-11 Предельно допустимые уровни (ПДУ) загрязнения кожных покровов вредными веществами
17. ГН 2.1.5.1315-03 Предельно допустимые концентрации (ПДК) химических веществ в воде водных объектов хозяйственно-питьевого и культурно-бытового водопользования
18. ГН 2.2.5.3532-18 Предельно допустимые концентрации (ПДК) вредных веществ в воздухе рабочей зоны
19. НПБ 105-03 Определение категорий помещений, зданий и наружных установок по взрывопожарной и пожарной опасности
20. Р 2.2.2006-05 Гигиена труда. Руководство по гигиенической оценке факторов рабочей среды и трудового процесса. Критерии и классификация условий труда
21. СП 62.13330.2011* Газораспределительные системы. Актуализированная редакция СНиП 42-01-2002 (с Изменениями N 1, 2, 3)
22. СНиП 3.05.03—85. Тепловые сети
23. СП 44.13330.2011 Административные и бытовые здания. Актуализированная редакция СНиП 2.09.04-87 (с Поправкой, с Изменениями N 1, 2, 3)

24. СП 52.13330.2016 Естественное и искусственное освещение. Актуализированная редакция СНиП 23-05-95* (с Изменением N 1)

4.3. Общие требования к организации образовательного процесса

Организация образовательного процесса при изучении **ПМ03 Организация деятельности структурных подразделений при выполнении строительномонтажных, в том числе отделочных работ, эксплуатации, ремонте и реконструкции зданий и сооружений** регламентируется учебным планом, годовым календарным учебным графиком и расписанием учебных занятий.

При изучении междисциплинарных курсов **ПМ03 Организация деятельности структурных подразделений при выполнении строительномонтажных, в том числе отделочных работ, эксплуатации, ремонте и реконструкции зданий и сооружений** органически должны быть соединены:

- теоретическая часть (лекции, семинары, занятия по закреплению знаний, комбинированные занятия);
- прикладная или практическая часть;
- самостоятельная работа (работа в библиотеках и компьютерных классах,);
- консультации.

Системы оценивания, формы, порядок и периодичность промежуточной аттестации студентов определяются и закрепляются в соответствующем локальном акте.

Форма и порядок текущего контроля успеваемости студентов при изучении междисциплинарных курсов профессионального модуля определяются педагогическими работниками самостоятельно.

Производственная практика, предусмотренная учебным планом, организуется образовательными организациями на основе договоров с организациями, осуществляющими деятельность по профилю соответствующей образовательной программы.

Обязательным условием допуска к производственной практике (по профилю специальности) в рамках профессионального модуля **ПМ03 Организация деятельности структурных подразделений при выполнении строительномонтажных, в том числе отделочных работ, эксплуатации, ремонте и реконструкции зданий и сооружений** является освоение теоретической части профессионального модуля.

Формы и методы проведения занятий.

Для проведения занятий используются лекционные, практические, интерактивные лекции, эвристические беседы, занятия с применением

информационных технологий, занятия с использованием метода модерации, групповые дискуссии, занятия-тренинги, разбор производственных ситуаций (кейсов), занятия на производстве, работа с нормативными и др. документами в малых группах, деловые игры, занятие-конференция.

4.4. Кадровое обеспечение образовательного процесса

Требования к квалификации педагогических (инженерно-педагогических) кадров, обеспечивающих обучение по междисциплинарным курсам:

– наличие высшего или высшего педагогического образования, соответствующего профилю модуля и специальности 08.02.01 Строительство и эксплуатация зданий и сооружений.

Требования к квалификации педагогических кадров, осуществляющих руководство практикой:

Инженерно-педагогический состав:

– высшее образование, соответствующее профилю модуля, преподаватели междисциплинарных курсов.

5. КОНТРОЛЬ И ОЦЕНКА РЕЗУЛЬТАТОВ ОСВОЕНИЯ ПРОФЕССИОНАЛЬНОГО МОДУЛЯ (ВИДА ПРОФЕССИОНАЛЬНОЙ ДЕЯТЕЛЬНОСТИ)

Результаты (освоенные профессиональные компетенции)	Основные показатели оценки результата	Формы и методы контроля и оценки
ПК 3.1 Осуществлять оперативное планирование деятельности структурных подразделений при проведении строительно-монтажных работ, в том числе отделочных работ, текущего ремонта и реконструкции строительных объектов.	<ul style="list-style-type: none"> - планирование последовательности выполнения производственных процессов с учетом эффективного использования имеющихся в распоряжении ресурсов; - оформление заявки обеспечения производства строительно-монтажных работ материалами, конструкциями, механизмами, автотранспортом, трудовыми ресурсами; - оформление производственных заданий; - использование научно-технических достижений опыт организации строительного производства. 	<p>Оценка</p> <ul style="list-style-type: none"> - защиты практических работ; - выполнения тестовых заданий по темам МДК. - результатов выполнения практических работ во время учебной и производственной практики, - экзамен по МДК, - экзамен по модулю
ПК 3.2 Обеспечивать работу структурных подразделений при выполнении производственных задач	<ul style="list-style-type: none"> - использование нормативных документов, определяющих права, обязанности и ответственность руководителей и работников; - расстановку бригад и не входящих в их состав отдельных работников на участке; - определение производственных заданий; - выдача и распределение производственных заданий между исполнителями работ (бригадами и звеньями); - деление фронта работ на захватки и деланки; - закрепление объемов работ за бригадами; - организация выполнения работ в соответствии графиками и сроками производства работ; - обеспечение работников инструментами, приспособлениями, средствами малой механизации, транспортом, спец одеждой, защитными средствами; - обеспечение условий для освоения и выполнения рабочими 	<p>Оценка</p> <ul style="list-style-type: none"> - защиты практических работ; - выполнения тестовых заданий по темам МДК. - результатов выполнения практических работ во время учебной и производственной практики, - экзамен по МДК, - экзамен по модулю

	установленных норм выработки.	
ПК 3.3 Обеспечивать ведение текущей и исполнительной документации по выполняемым видам строительных работ	<ul style="list-style-type: none"> - подготовка документов для оформления разрешений и допусков для производства строительно-монтажных работ; - составление заявки на финансирование на основе первичной учетной документации; - разработка исполнительно-техническую документацию по выполненным строительно-монтажным работам 	<p>Оценка</p> <ul style="list-style-type: none"> - защиты практических работ; - выполнения тестовых заданий по темам МДК. - результатов выполнения практических работ во время учебной и производственной практики, - экзамен по МДК, -экзамен по модулю
ПК 3.4 Контролировать и оценивать деятельность структурных подразделений	<ul style="list-style-type: none"> - организация оперативного учета выполнения производственных заданий; - оформление документов по учету рабочего времени, выработки, простоев; - использование действующего положения по оплате труда работников организации (нормы и расценки на выполненные работы); - формы и методы стимулирования коллективов и работников. 	<p>Оценка</p> <ul style="list-style-type: none"> - защиты практических работ; - выполнения тестовых заданий по темам МДК. - результатов выполнения практических работ во время учебной и производственной практики, - экзамен по МДК, -экзамен по модулю
ПК 3.5 Обеспечивать соблюдение требований охраны труда, безопасности жизнедеятельности и защиту окружающей среды при выполнении строительно-монтажных, в том числе отделочных работ, ремонтных работ и работ по реконструкции и эксплуатации строительных объектов	<ul style="list-style-type: none"> -использование основных нормативных документов по охране труда и охране окружающей среды; - разработка мероприятий по предотвращению производственного травматизма; - оформление исполнительной документации в соответствии с нормативными документами; - аттестация рабочего места; - проведение анализа травмоопасных и вредных для здоровья производств; - обеспечение соблюдения рабочими требований по охране труда и техники безопасности на рабочих местах - ведение надзора за правильным и безопасным использованием технических средств на строительной площадке; 	<p>Оценка</p> <ul style="list-style-type: none"> - защиты практических работ; - выполнения тестовых заданий по темам МДК. - результатов выполнения практических работ во время учебной и производственной практики, - экзамен по МДК, -экзамен по модулю

Формы и методы контроля и оценки результатов обучения позволяют проверять у обучающихся развитие общих компетенций и обеспечивающих их умений.

Результаты (освоенные общие компетенции)	Критерии оценки	Методы оценки
ОК 01 Выбирать способы решения задач профессиональной деятельности применительно к различным контекстам	<ul style="list-style-type: none"> - Способность распознавать задачу и/или проблему в профессиональном и/или социальном контексте; - Способность анализировать задачу и/или проблему и выделять ее составные части; - Правильность определения этапов решения задачи; - Способность выявлять и эффективно искать информацию, необходимую для решения задачи и/или проблемы; - Правильность составления плана действия; - Правильность определения необходимых ресурсов; - Владение актуальными методами работы в профессиональной и смежных сферах; - Способность реализовывать составленный план; - Точность оценивания результатов и последствий своих действий (самостоятельно или с помощью наставника). 	Экспертная оценка по результатам наблюдения за деятельностью студента в процессе освоения ПМ, в т.ч. при выполнении работ практики
ОК 02 Использовать современные средства поиска, анализа и интерпретации информации и информационные технологии для выполнения задач профессиональной деятельности	<ul style="list-style-type: none"> - Выбор необходимых источников информации; - Способность оценивать практическую значимость результатов поиска; - Способность оформлять результаты поиска - Владение номенклатурой информационных источников, применяемых в профессиональной деятельности; - Применение приемов структурирования информации; - Выбор необходимого формата оформления результатов поиска информации - Широта использования различных источников информации, включая электронные - Оперативность поиска и использования профессиональной информации - Оперативность и результативность использования общего и специализированного программного обеспечения при решении профессиональных задач. 	
ОК 03 Планировать и реализовывать собственное профессиональной и личностное развитие, предпринимательскую	<ul style="list-style-type: none"> - Способность определять актуальность нормативно-правовой документации в профессиональной деятельности; - Способность определять и выстраивать траектории профессионального развития и самообразования; 	

<p>деятельность в профессиональной сфере, использовать знания по правовой и финансовой грамотности в различных жизненных ситуациях</p>	<ul style="list-style-type: none"> - Владение правилами разработки курсовых и проектных работ; - Способность оформить курсовую работу, проект; - Понимание и использование содержания актуальной нормативно-правовой документации; - Владение основами предпринимательской деятельности; - Демонстрация личностных результатов в сфере финансовой грамотности; - Логичность и последовательность выстраивания презентации 	
<p>ОК 04 Эффективно взаимодействовать и работать в коллективе и команде</p>	<ul style="list-style-type: none"> - Способность принимать участие в работе коллектива, команды; - Способность взаимодействовать с коллегами, руководством, клиентами в ходе профессиональной деятельности; - Четкость и правильность выполнения обязанностей при работе в команде и / или выполнении задания в группе; - Соблюдение норм профессиональной этики при работе в команде; - Построение профессионального общения с учетом социально-профессионального статуса, ситуации общения, особенностей группы и индивидуальных особенностей участников коммуникации - Способность осуществлять проектную деятельность в команде в соответствии с распределёнными задачами и полномочиями 	
<p>ОК 05 Осуществлять устную и письменную коммуникацию на государственном языке Российской Федерации с учетом особенностей социального и культурного контекста</p>	<ul style="list-style-type: none"> - Грамотность устной и письменной речи на государственном языке РФ; - Грамотность изложения своих мыслей при оформлении документов по профессиональной тематике на государственном языке; - Способность учитывать особенности социального и культурного контекста в процессе устной и письменной коммуникации 	
<p>ОК 06 Проявлять гражданско-патриотическую позицию, демонстрировать осознанное поведение на основе традиционных российских духовно-нравственных ценностей, в том числе с учетом гармонизации межнациональных и</p>	<ul style="list-style-type: none"> - Способность описать значимость своей специальности; - Демонстрация гражданско-патриотической позиции, общечеловеческих ценностей; - Способность учитывать межнациональные и межрелигиозные отношения; - Владение и применение стандартов антикоррупционного поведения, понимание последствий его нарушения 	

межрелигиозных отношений, применять стандарты антикоррупционного поведения		
ОК 07 Содействовать сохранению окружающей среды, ресурсосбережению, применять знания об изменении климата, принципы бережливого производства, эффективно действовать в чрезвычайных ситуациях	<ul style="list-style-type: none"> - Применение норм экологической безопасности при выполнении задач профессиональной направленности; - Обоснованность выбора направлений ресурсосбережения в рамках профессиональной деятельности; - Применение принципов бережливого производства и знаний об изменении климата в рамках профессиональной деятельности; - Владение правилами экологической безопасности при ведении профессиональной деятельности; - Способность оценки чрезвычайной ситуации, правильность и аргументированность. 	
ОК 08 Использовать средства физической культуры для сохранения и укрепления здоровья в процессе профессиональной деятельности и поддержания необходимого уровня физической подготовленности	<ul style="list-style-type: none"> - Применение рациональных приемов двигательных функций в профессиональной деятельности; - пользоваться средствами профилактики перенапряжения, характерными для данной специальности; - Понимание условий профессиональной деятельности и зоны риска физического здоровья для специальности; - Владение средствами профилактики перенапряжения 	
ОК 09 Пользоваться профессиональной документацией на государственном и иностранном языках	<ul style="list-style-type: none"> - Способность строить высказывания о себе и о своей профессиональной деятельности; - Способность писать сообщения на профессиональные темы; - Использование в профессиональной деятельности необходимой технической документации, в том числе на иностранных языках. 	

Вопросы для промежуточной аттестации

1. В чем заключается важность использования научно-технических достижений в строительном производстве?
2. Что такое научная организация труда?
3. Научно-технический прогресс в строительном производстве
4. Организационные вопросы, связанные с внедрением новой технологией.
5. Важность мероприятий по экономному использованию материальных и энергетических ресурсов

6. Обмен опытом возможность достижения высоких результатов в строительном производстве.

7. Какие существуют обязанности линейных инженерно-технических работников?

8. Какие существуют виды деятельности линейного ИТР (прораба, мастера)?

9. Как происходит планирование рабочего времени мастера?

10. Баланс рабочего времени линейных руководителей в строительстве.

11. Какая происходит работа с технической документацией на строительной площадке?

12. Как составляются графики движения рабочих кадров по объекту?

13. Что такое проект организации строительства (ПОС)?

14. Что такое проект производства работ (ППР)?

15. Как осуществляется организация строительных работ поточным методом?

16. Назовите какие виды специальной подготовки должны быть до начала строительства?

17. Какой объем по подготовке строительного производства приходится на генподрядчика?

18. На начальном этапе производства СМР необходимо определить?

19. В чем состоит сущность корректировки графиков?

20. Какой существует порядок оформления разрешений на производство работ?

21. Какие существуют требования к ведению исполнительной документации на строительной площадке?

22. Какой существует порядок ведения журналов производства работ?

23. Какая существует проектная документация для производства строительного-монтажных работ (СМР)?

24. Строительные рабочие. Профессии, специальности, классификация рабочих.

25. Формы организации труда рабочих.

26. Специализированные и комплексные бригады.

27. Действующее положение по оплате труда работников.

28. Строительные работы, их структура, классификация.

29. Определение потребности в материально-технических ресурсах на объект.

30. Подготовка объекта к сезонному выполнению строительного-монтажных работ.

31. Приёмка выполненных объёмов работ. Учёт выполненных объёмов работ.
32. Соблюдение законодательных актов по защите окружающей среды.
33. Сущность оперативной координации и увязка работы субподрядных организаций.
34. Контроль качества строительной продукции.
35. Составление документов (извещений) об устранении выявленных нарушений.
36. Подготовка фронта работ для субподрядных организаций.
37. Сдача работ и законченных строительством объектов.
38. Документация, в которой укрупнено решаются вопросы рациональной организации строительства всего комплекса объектов данной строительной площадки
39. документация, в которой детально прорабатываются вопросы рациональной технологии и организации строительства конкретного объекта данной строительной площадки.
40. Для решения каких задач выполняется исполнительная съёмка?
41. Как называется участок работы, на котором работает звено рабочих.
42. Из скольких разделов состоит карта трудового процесса?
43. Что включает в себя геодезическая разбивочная основа:
44. Как называют коллектив строительных рабочих, состоящий из 2-5 человек?
45. Как называют участок, отводимый бригаде, для производства работ?
46. Оперативное планирование мероприятий по подготовке к сезонному выполнению работ.
47. Составление карт трудовых процессов на различные виды работ.
48. Оформление журнала заявки на материалы, журнала учёта поступающих материалов и конструкций, ведомостей остатков материалов, товарно-транспортных накладных, путевых листов за работу строительных машин, документов списания материалов и конструкций и др.
49. Организация выполнения работ в соответствии с графиками и сроками производства работ на основе сетевых графиков строительного производства.
50. Ситуационный анализ: распределение обязанностей линейных инженерно-технических работников (мастеров, прорабов).
51. Анализ обеспечения инструментами рабочих в зависимости от видов работ, формирования нормокомплекта рабочих в зависимости от вида работ.
52. Расчёт фронта работ: делянок и захваток, формирование состава бригад и звеньев по разрядам, распределение объёмов и видов работ согласно разрядам (квалификации)

53. Оформление журналов работ, актов освидетельствования и приёмки работ.
54. Выполнение исполнительных схем.
55. Оформление табеля учёта рабочего времени.
56. Составление заявок на повышение квалификации рабочих.
57. Понятие и виды экономических (производственных) отношений.
58. Основания расторжения трудового договора по инициативе работодателя.
59. Правовое положение субъектов предпринимательской деятельности.
60. Понятие трудового договора, его виды.
61. Понятие собственности в экономической науке.
62. Порядок и условия признания гражданина безработным.
63. Понятие юридического лица, его признаки.
64. Правовой статус индивидуального предпринимателя.
65. Предпринимательская деятельность и наемный труд, сравнительная характеристика.
66. Понятие рабочего времени, его виды.
67. Самостоятельность как важнейший признак предпринимательской деятельности.
68. Порядок привлечения работника к дисциплинарной ответственности.
69. Пособие по безработице: размер, порядок и продолжительность выплаты.
70. Испытательный срок при приеме на работу.
71. Понятие и виды времени отдыха.
72. Механизм правового регулирования заработной платы.
73. Порядок государственной регистрации юридических лиц.
74. Виды материальной ответственности работника.
75. Право хозяйственного ведения.
76. Понятие и признаки гражданско-правового договора.
77. Источники права, регулирующие предпринимательскую деятельность.
78. Гражданская правоспособность и дееспособность.
79. Основания прекращения трудового договора.
80. Реорганизация юридического лица. Формы реорганизации.
81. Экономические споры, порядок их разрешения.
82. Правовой статус безработного.
83. Материальная ответственность работника перед работодателем.
84. Понятие забастовки. Право на забастовку.
85. Срочный трудовой договор и договор, заключенный на неопределенный срок: «преимущества» и «недостатки» для каждой из сторон.
86. Материальная ответственность работодателя перед работником.

87. Несостоятельность (банкротство) субъектов предпринимательской деятельности.
88. Общий порядок заключения гражданско-правовых договоров.
89. Характеристика коммерческих организаций.
90. Индивидуальные трудовые споры, порядок их разрешения.
91. Характеристика некоммерческих организаций.
92. Дисциплина труда.
93. Право оперативного управления.
94. Порядок ликвидации юридического лица.
95. Индивидуальные предприниматели (граждане), их права и обязанности.
96. Отпуска: понятие, виды, порядок предоставления.
97. Состояния среды и человека, при котором воздействующие факторы считаются опасными, допустимыми, чрезвычайно-опасными и безопасными
98. Меры защиты человека от опасностей
99. Критерии комфортности и экологичности среды
100. Токсические, мутагенные и сенсибилизирующие вещества
101. Какую концентрацию вредных веществ понимают под предельно-допустимой концентрацией (ПДК):
102. К каким веществам по степени воздействия относится марганец:
103. К каким веществам по степени воздействия относится хлор:
104. К каким веществам по степени воздействия относится табак:
105. К каким веществам по степени воздействия относится ацетон:
106. К каким веществам по характеру воздействия относится свинец:
107. К каким веществам по характеру воздействия относится ацетон:
108. К каким веществам по характеру воздействия относятся растворители:
109. К каким веществам по характеру воздействия относится асбест:
110. Технические, эксплуатационные и организационные мероприятия, устраняющие пожары и взрывы
111. Режимные мероприятия, устраняющие пожары и взрывы
112. Горением называется
113. Пожары, взрывы, горение: понятие и способы предотвращения
114. Средства и оборудование для тушения пожара
115. Автоматические пожарные извещатели дымового и светового действия
116. Государственная противопожарная служба
117. Расследование и учет несчастных случаев
118. Обучение, инструктаж и проверка знаний по охране труда
119. Основные источники и причины получения механических травм на производстве.

120. Какие движения и действия технологического оборудования и инструмента являются наиболее опасными?
121. Основные источники вибрации и шума на производстве
122. Как воздействует вибрация на человека?
123. Как воздействует шум на человека?
124. Перечислите основные источники инфра- и ультразвука на производстве. Как они воздействуют на человека?
125. Назовите источники электрической опасности на производстве.
126. Как воздействует электрический ток на человека?
127. Как классифицируют вредные химические вещества в зависимости от их практического использования?
128. Как классифицируются вредные вещества по токсическому воздействию на организм человека?
129. Расскажите об основных опасных факторах пожара.
130. Назовите основные причины и источники пожаров и взрывов на производстве.
131. Расскажите об основных опасных факторах, возникающих при нарушении герметичности.
132. Каковы основные методы защиты от шума и вибрации?
133. В чем заключается сущность вибродемпфирования, и какие материалы для него применяются?
134. Какие СКЗ и СИЗ, применяются для защиты от вибрации?
135. Какие СИЗ, применяются для защиты от шума?
136. В чем особенность борьбы с инфра- и ультразвуком? Каковы основные методы их снижения на рабочих местах?
137. Какие общие методы защиты от электромагнитных полей и излучений?
138. Какие технические меры используются для защиты от поражения электрическим током?
139. Какие требования предъявляются к устройствам для защиты от механического травмирования?
140. Перечислите основные виды защитных устройств.
141. Как выполняется ограждение опасных зон, и каковы разновидности ограждений?
142. Какие виды предохранительных (блокирующих) устройств используются на производстве и как они устроены?
143. Какие дополнительные методы и средства повышения безопасности применяются на производстве?
144. Перечислите основные правила использования ручного инструмента.

145. Принципы и приёмы оказания первой помощи пострадавшим при несчастных случаях на производстве.

146. Первая помощь при остановке дыхания, при остановке сердца, при механических травмах

147. Помощь при переломах и вывихах, при травмах головы и грудной клетки, при поражении током.

**Федеральное государственное автономное образовательное учреждение
высшего образования
«Балтийский федеральный университет имени Иммануила Канта»
(БФУ им. И. Канта)
Университетский колледж**

Утверждаю
Директор Университетского колледжа



А.С. Саратовская

**РАБОЧАЯ ПРОГРАММА ПРОФЕССИОНАЛЬНОГО МОДУЛЯ
ПМ04 ОРГАНИЗАЦИЯ ВИДОВ РАБОТ ПРИ ЭКСПЛУАТАЦИИ
И РЕКОНСТРУКЦИИ СТРОИТЕЛЬНЫХ ОБЪЕКТОВ**

Специальность: 08.02.01 Строительство и эксплуатация зданий и сооружений

Калининград

Рабочая программа профессионального модуля разработана на основе Федерального государственного образовательного стандарта (ФГОС) среднего профессионального образования (СПО) по специальности **08.02.01**
Строительство и эксплуатация зданий и сооружений

Организация-разработчик:

**Федеральное государственное автономное образовательное учреждение высшего образования «Балтийский федеральный университет им. И. Канта»,
Университетский колледж**

Разработчик:

Барабаш А.В., преподаватель отделения «Строительство и архитектура»

СОДЕРЖАНИЕ

1. ПАСПОРТ ПРОГРАММЫ ПРОФЕССИОНАЛЬНОГО МОДУЛЯ	4
2. РЕЗУЛЬТАТЫ ОСВОЕНИЯ ПРОФЕССИОНАЛЬНОГО МОДУЛЯ	8
3. СТРУКТУРА И СОДЕРЖАНИЕ ПРОФЕССИОНАЛЬНОГО МОДУЛЯ	9
4. УСЛОВИЯ РЕАЛИЗАЦИИ ПРОФЕССИОНАЛЬНОГО МОДУЛЯ	17
5. КОНТРОЛЬ И ОЦЕНКА РЕЗУЛЬТАТОВ ОСВОЕНИЯ МОДУЛЯ	23

1. ПАСПОРТ РАБОЧЕЙ ПРОГРАММЫ ПРОФЕССИОНАЛЬНОГО МОДУЛЯ

ПМ04 Организация видов работ при эксплуатации и реконструкции строительных объектов

1.1. Область применения программы

Программа профессионального модуля является частью образовательной программы в соответствии с ФГОС СПО по специальности **08.02.01 Строительство и эксплуатация зданий и сооружений** в части освоения основного вида профессиональной деятельности (ВПД): **Организация видов работ при эксплуатации и реконструкции строительных объектов** и соответствующих профессиональных компетенций (ПК):

ПК 4.1. Организовывать работу по технической эксплуатации зданий и сооружений

ПК 4.2. Выполнять мероприятия по технической эксплуатации конструкций и инженерного оборудования зданий

ПК 4.3. Принимать участие в диагностике технического состояния конструктивных элементов эксплуатируемых зданий, в том числе отделки внутренних и наружных поверхностей конструктивных элементов эксплуатируемых зданий

ПК 4.4. Осуществлять мероприятия по оценке технического состояния и реконструкции зданий

1.2. Цели и задачи модуля – требования к результатам освоения модуля

С целью овладения указанным видом профессиональной деятельности и соответствующими профессиональными компетенциями обучающихся в ходе освоения профессионального модуля должен:

иметь практический опыт:

- проведения технических осмотров общего имущества (конструкций и инженерного оборудования) и подготовки к сезонной эксплуатации;
- проведения работ по санитарному содержанию общего имущества и придомовой территории;
- контроля санитарного содержания общего имущества и придомовой территории;
- разработке перечня (описи) работ по текущему ремонту;
- оценке физического износа и контроле технического состояния конструктивных элементов и систем инженерного оборудования;
- проведении текущего ремонта;
- участия в проведении капитального ремонта;

- контроле качества ремонтных работ.

уметь:

- проверять техническое состояние конструктивных элементов, элементов отделки внутренних и наружных поверхностей и систем инженерного оборудования общего имущества жилого здания;
- пользоваться современным диагностическим оборудованием для выявления скрытых дефектов;
- оперативно реагировать на устранение аварийных ситуаций;
- проводить постоянный анализ технического состояния инженерных элементов и систем инженерного оборудования;
- владеть методологией визуального осмотра конструктивных элементов и систем инженерного оборудования, выявления признаков повреждений и их количественной оценки;
- владеть методами инструментального обследования технического состояния жилых зданий;
- использовать инструментальный контроль технического состояния конструкций и инженерного оборудования для выявления неисправностей и причин их появления, а также для уточнения объемов работ по текущему ремонту и общей оценки технического состояния здания;
- организовывать внедрение передовых методов и приемов труда;
- определять необходимые виды и объемы работ для восстановления эксплуатационных свойств элементов внешнего благоустройства;
- подготавливать документы, относящиеся к организации проведения и приемки работ по содержанию и благоустройству;
- составлять дефектную ведомость на ремонт объекта по отдельным наименованиям работ на основе выявленных неисправностей элементов здания;
- составлять планы-графики проведения различных видов работ текущего ремонта;
- организовывать взаимодействие между всеми субъектами капитального ремонта;
- проверять и оценивать проектно-сметную документацию на капитальный ремонт, порядок ее согласования;
- составлять техническое задание для конкурсного отбора подрядчиков;
- планировать все виды капитального ремонта и другие ремонтно-реконструктивные мероприятия;
- осуществлять контроль качества проведения строительных работ на всех этапах;
- определять необходимые виды и объемы ремонтно-строительных работ для восстановления эксплуатационных свойств элементов объектов;

- оценивать и анализировать результаты проведения текущего ремонта;
- подготавливать документы, относящиеся к организации проведения и приемки работ по ремонту.

знать:

- методы визуального и инструментального обследования;
- правила и методы оценки физического износа конструктивных элементов, элементов отделки внутренних и наружных поверхностей и систем инженерного оборудования жилых зданий;
- основные методы усиления конструкций;
- правила техники безопасности при проведении обследований технического состояния элементов зданий;
- пособие по оценке физического износа жилых и общественных зданий;
- положение по техническому обследованию жилых зданий;
- правила и нормы технической эксплуатации жилищного фонда;
- обязательные для соблюдения стандарты и нормативы предоставления жилищно-коммунальных услуг;
- основной порядок производственно-хозяйственной деятельности при осуществлении технической эксплуатации;
- организацию и планирование текущего ремонта общего имущества многоквартирного дома;
- нормативы продолжительности текущего ремонта;
- перечень работ, относящихся к текущему ремонту;
- периодичность работ текущего ремонта;
- оценку качества ремонтно-строительных работ;
- методы и технологию проведения ремонтных работ;
- нормативные правовые акты, другие нормативные и методические документы, регламентирующие производственную деятельность в соответствии со спецификой выполняемых работ.

1.3. Количество часов на освоение программы модуля:

всего **304** часа, в том числе:

максимальной учебной нагрузки обучающегося **214** часов, включая:

- обязательной аудиторной учебной нагрузки обучающегося **194** часа;
- консультации 8 часов;
- самостоятельной работы обучающегося **12** часов;

производственной практики **72** часа;

экзамена по модулю 18 часов.

1.4. Формы промежуточной аттестации

МДК 04.01 Эксплуатация зданий и сооружений

7,8 семестр – комплексный дифференцированный зачет.

МДК 04.02 Реконструкция зданий и сооружений

7,8 семестр – комплексный дифференцированный зачет.

Экзамен по модулю – 8 семестр.

2. РЕЗУЛЬТАТЫ ОСВОЕНИЯ ПРОФЕССИОНАЛЬНОГО МОДУЛЯ

Результатом освоения профессионального модуля является овладение обучающимися видом профессиональной деятельности **Организация видов работ при эксплуатации и реконструкции строительных объектов** по специальности **08.02.01 Строительство и эксплуатация зданий и сооружений**, в том числе профессиональными (ПК) и общими (ОК) компетенциями:

Код	Наименование результата обучения
ПК 4.1.	Организовывать работу по технической эксплуатации зданий и сооружений
ПК 4.2.	Выполнять мероприятия по технической эксплуатации конструкций и инженерного оборудования зданий
ПК 4.3.	Принимать участие в диагностике технического состояния конструктивных элементов эксплуатируемых зданий, в том числе отделки внутренних и наружных поверхностей конструктивных элементов эксплуатируемых зданий
ПК 4.4.	Осуществлять мероприятия по оценке технического состояния и реконструкции зданий
ОК 01	Выбирать способы решения задач профессиональной деятельности применительно к различным контекстам
ОК 02	Использовать современные средства поиска, анализа и интерпретации информации и информационные технологии для выполнения задач профессиональной деятельности
ОК 03	Планировать и реализовывать собственное профессиональной и личностное развитие, предпринимательскую деятельность в профессиональной сфере, использовать знания по правовой и финансовой грамотности в различных жизненных ситуациях
ОК 04	Эффективно взаимодействовать и работать в коллективе и команде
ОК 05	Осуществлять устную и письменную коммуникацию на государственном языке Российской Федерации с учетом особенностей социального и культурного контекста
ОК 06	Проявлять гражданско-патриотическую позицию, демонстрировать осознанное поведение на основе традиционных российских духовно-нравственных ценностей, в том числе с учетом гармонизации межнациональных и межрелигиозных отношений, применять стандарты антикоррупционного поведения
ОК 07	Содействовать сохранению окружающей среды, ресурсосбережению, применять знания об изменении климата, принципы бережливого производства, эффективно действовать в чрезвычайных ситуациях
ОК 08	Использовать средства физической культуры для сохранения и укрепления здоровья в процессе профессиональной деятельности и поддержания необходимого уровня физической подготовленности
ОК 09	Пользоваться профессиональной документацией на государственном и иностранном языках

3. СТРУКТУРА И СОДЕРЖАНИЕ ПРОФЕССИОНАЛЬНОГО МОДУЛЯ

3.1. Тематический план профессионального модуля

Коды профессиональных компетенций	Наименования разделов профессионального модуля	Всего часов (макс. учебная нагрузка и практики)	В форме практической подготовки, часов	Объем времени, отведенный на освоение междисциплинарного курса (курсов)						Практика	
				Обязательная аудиторная учебная нагрузка обучающегося			Самостоятельная работа и консультации обучающегося		Экзамены, часов	Учебная, часов	Производственная (по профилю специальности), часов
				Всего, часов	в т.ч. лабораторные работы и практические занятия, часов	в т.ч., курсовая работа (проект), часов	Самостоятельная работа, часов	Консультации, часов			
1	2	3	4	5	6	7	8	9	10	11	12
ПК 4.1 – 4.3	МДК 04.01 Эксплуатация зданий и сооружений	130	118	118	54	-	8	4	-	-	-
ПК 4.4	МДК 04.02 Реконструкция зданий и сооружений	84	76	76	22	-	4	4	-	-	-
ПК 4.1-4.4	Практики	72	72	-	-	-	-	-	-	-	72
ПК 4.1-4.4	Экзамен по модулю	18	18	-	-	-	-	-	18	-	-
Всего:		304	284	194	76	-	12	8	18	-	72

3.2. Содержание обучения по профессиональному модулю ПМ04 Организация видов работ при эксплуатации и реконструкции строительных объектов

Наименование разделов, междисциплинарных курсов (МДК) и тем	Содержание учебного материала, лабораторные работы и практические занятия, самостоятельная работа обучающихся, курсовая работа (проект)		Объем часов
1	2		3
ПМ 04. Организация видов работ при эксплуатации и реконструкции строительных объектов			304
МДК 04.01. Эксплуатация зданий и сооружений			130
Раздел 1. Организация технической эксплуатации и обслуживания гражданских зданий и сооружений			130
Тема 1.1. Техническая эксплуатация зданий и сооружений	Содержание		20
	1.	Жилищная политика новых форм собственности.	2
	2.	Организация работ по технической эксплуатации зданий. Параметры, характеризующие техническое состояние зданий. Изучение правил и норм технической эксплуатации жилищного фонда.	2

	3.	Износ зданий. Физический износ. Моральный износ. Изучение норм ВСН 53-86 Правила оценки физического износа жилых зданий	2
	4.	Срок службы здания. Эксплуатационные требования к зданиям.	2
	5.	Капитальность зданий.	2
	6.	Зависимость износа инженерных систем и конструкции зданий от уровня их эксплуатации	2
	7.	Система планово-предупредительных ремонтов.	2
	8.	Порядок приемки в эксплуатацию новых, капитально-отремонтированных и модернизированных зданий.	2
	9.	Комплекс работ по содержанию и техническому обслуживанию зданий и сооружений.	2
	10.	Содержание помещений и придомовой территории.	2
	Практические работы		16
	1.	Расчет основных характеристик диспетчерских служб	2
	2.	Определение среднего срока службы элементов здания	2
	3.	Порядок приемки в эксплуатацию новых, капитально отремонтированных и модернизированных зданий	2
	4.	Составление плана графика проведения различных видов работ текущего ремонта и контроля качества ремонтных работ с учётом организации взаимодействия между всеми субъектами капитального ремонта	2
	5.	Планирование капитального ремонта с учётом подбора подрядчиков. Составление технического задания для конкурсного отбора подрядчиков	2
	6.	Виды и объемы работ при благоустройстве кондоминиума	2
	7.	Организация работ при благоустройстве кондоминиума	2
	8.	Проведение и приемка выполненных работ по содержанию и благоустройству кондоминиума	2
Тема 1.2. Оценка технического состояния зданий и сооружений	Содержание		44
	1.	Аппаратура, приборы и методы контроля состояния и эксплуатационных свойств материалов и конструкций при обследовании зданий	2
	2.	Методика оценки эксплуатационных характеристик элементов здания	16
	3.	Защита зданий от преждевременного износа.	2

4.	Подготовка зданий к зимнему и весенне-летнему периодам эксплуатации	2
5.	Методика оценки технического состояния бетонных и железобетонных конструкций. Коррозия арматуры в бетоне, факторы, вызывающие разрушение арматуры в бетоне.	2
6.	Методика оценки технического состояния каменных конструкций (конструкций из силикатных, минеральных, природных каменных материалов).	2
7.	Методика оценки технического состояния металлических конструкций.	2
8.	Методика оценки технического состояния деревянных конструкций, полимерных конструкций.	2
9.	Оценка технического состояния конструктивных элементов зданий и сооружений	2
10.	Методика оценки технического состояния и эксплуатационных характеристик инженерных систем.	12
Практические работы		38
1	Характерные повреждения стен зданий и способы их устранения	2
2	Определение прогиба в плите перекрытия здания	2
3	Определение температуры на поверхности стены здания	2
4	Изучение методов наладки систем горячего водоснабжения	2
5	Оценка технического состояния и эксплуатационных характеристик конструкций здания (фундамента, стен, перегородок, перекрытий, окон, дверей, пола, отделочных работ, крыши, покрытия и лестниц)	2
6	Оценка технического состояния и эксплуатационных характеристик фасада здания	2
7	Оценка технического состояния и эксплуатационных характеристик системы холодного и горячего водоснабжения здания	2
8	Оценка технического состояния и эксплуатационных характеристик систем отопления и электроснабжения здания	2
9	Оценка технического состояния и эксплуатационных характеристик здания в целом	2
10	Оформление документации по результатам общего осмотра здания	2
11	Составление акта дефектной ведомости конструктивных элементов с фотофиксацией дефектов	2
12	Определение физического износа конструктивных элементов здания (фундамента, стен, перегородок)	2

	13	Определение физического износа конструктивных элементов здания (перекрытий, окон, дверей, пола и отделочных работ)	2
	14	Определение физического износа конструктивных элементов здания (крыши, покрытия и лестницы)	2
	15	Определение физического износа системы холодного и горячего водоснабжения здания	2
	16	Определение физического износа системы отопления здания	2
	17	Определение физического износа системы электроснабжения здания	2
	18	Расчет физического износа всего здания	2
	19	Заключение о техническом состоянии конструкций и здания в целом	2
Консультаций			4
Самостоятельная работа при изучении раздела 1 ПМ 04.			8
<p>Изучение «Правил и норм технической эксплуатации жилищного фонда» по темам: техническое обслуживание и ремонт строительных конструкций, техническое обслуживание и ремонт инженерного оборудования</p> <p>Подготовка к практическим работам с использованием методических рекомендаций преподавателя, оформление практических работ, отчетов и подготовка к их защите.</p> <p>Работа и дополнительными источниками, составление опорных конспектов по темам:</p> <ol style="list-style-type: none"> 1. Техническая эксплуатация стен 2. Техническая эксплуатация фасада 3. Техническая эксплуатация систем внутреннего водопровода 4. Техническая эксплуатация систем отопления 5. Техническая эксплуатация систем газоснабжения 6. Техническая эксплуатация систем горячего водоснабжения <p>Написание рефератов по темам:</p> <ol style="list-style-type: none"> 1. Реформа ЖКХ, формы собственности использования жилья. 2. Теоретическое обоснование методов технической эксплуатации зданий. 3. Эксплуатационные требования к зданиям, их конструкциям и оборудованию. 4. Защита зданий от преждевременного износа. 5. Система планово-предупредительных ремонтов. 			

6. Особенности эксплуатации общественных зданий. 7. Подготовка зданий к сезонной эксплуатации 8. Коррозия конструкций из различных материалов. 9. Технические методы повышения безотказности объектов. Подготовка презентаций по темам: 1. Этапы и содержание работ по обследованию конструкций. 2. Старение и износ материалов конструкций. 3. Магнитные и электромагнитные испытания свойств материалов конструкций			
МДК 04.02. Реконструкция зданий и сооружений		84	
Раздел 2. Организация видов работ по реконструкции зданий и сооружений		84	
Тема 2.1. Основные виды работ при реконструкции зданий и сооружений	Содержание	52	
	1.	Основные положения. Срок службы конструкций. Группы капитальности жилых и общественных зданий. Фактические сроки эксплуатации жилых и общественных зданий	2
	2.	Оценка технического состояния зданий и сооружений	2
	3.	Особенности конструкций зданий различных периодов постройки. Реставрация зданий и сооружений.	2
	4.	Планировочные и конструктивные особенности жилых зданий различных периодов постройки.	4
	5.	Стратегия модернизации зданий. Модернизация квартир	4
	6.	Реконструкция общественных зданий. Пристройка, надстройка зданий.	4
	7.	Усиление оснований эксплуатируемых зданий.	4
	8.	Причины неудовлетворительного состояния фундаментов эксплуатируемых зданий. Основные методы восстановления (укрепления) кладки фундаментов.	2
	9.	Способы разгрузки и усиления фундаментов эксплуатируемых зданий.	4

	10.	Восстановление и улучшение эксплуатационных свойств стен зданий.	4
	11.	Восстановление и усиление железобетонных перекрытий при реконструкции зданий.	2
	12.	Усиление железобетонных колонн. Ремонт, усиление и замена лестниц и балконов.	4
	13.	Усиление каменных конструкций.	4
	14.	Усиление металлических конструкций.	4
	15.	Усиление и ремонт деревянных конструкций.	4
	16.	Проектная документация на реконструкцию зданий.	2
	Практические занятия		20
	1	Составление заключения по обследованию технического состояния здания	2
	2	Выполнение перепланировки жилых зданий с изменением объемно-планировочного решения.	2
	3	Выбор конструктивного решения системы утепления наружных стен при реконструкции.	2
	4	Выполнение теплотехнического расчета наружных стен с применением фасадных утеплителей.	2
	5	Выполнение чертежей конструкций утепленных фасадов.	2
	6	Разработка конструкции усиления фундамента. Выполнение чертежа усиливаемого элемента.	4
	7	Разработка конструкции усиления пустотных плит. Выполнение чертежа усиливаемого элемента.	2
	8	Разработка конструкции усиления простенков кирпичных стен здания. Выполнение чертежа усиливаемого элемента.	2
	9	Разработка конструкции усиления оконных и дверных проемов в кирпичной стене. Выполнение чертежа усиленных проёмов	2
Тема 2.2. Охрана труда	Содержание		2
	1.	Требования безопасности к производственным процессам, производственному оборудованию и отдельным видам работ. Основные требования безопасности и экологии в проекте строительства (реконструкции) объекта.	2
	Практическое занятие		2

	1.	Разработка рекомендаций по уменьшению риска	2
Консультации			4
Самостоятельная работа при изучении раздела 2 ПМ04			4
<p>Систематическая проработка конспектов занятий, учебной и специальной технической литературы (по вопросам к параграфам, главам учебных пособий, составленным преподавателем).</p> <p>Подготовка к практическим работам с использованием методических рекомендаций преподавателя, оформление практических работ, отчетов и подготовка к их защите.</p> <p>Самостоятельное изучение правил выполнения чертежей и технологической документации по ЕСКД и ЕСТП.</p> <p>Работа с дополнительными источниками и составление плана-конспекта по темам:</p> <ol style="list-style-type: none"> 1. Направления модернизации планировочных решений общественных зданий 2. Социальная необходимость реконструкции 3. Особенности устройства фундаментов вблизи существующих зданий. <p>Написание рефератов по темам:</p> <ol style="list-style-type: none"> 4. Перспективные направления в реконструкции зданий и сооружений. <p>Вопросы градостроительной экологии, решаемые при реконструкции городской застройки.</p>			
Производственная практика			72
Виды работ:			
<ol style="list-style-type: none"> 1. Организация работ по технической эксплуатации зданий и сооружений в соответствии с нормативно-техническими документами 2. Выполнение мероприятий по технической эксплуатации конструкций и инженерного оборудования зданий и сооружений. 3. Участие в диагностике технического состояния конструктивных элементов эксплуатируемых зданий и сооружений. 4. Осуществление мероприятий по оценке технического состояния конструкций и элементов зданий. 5. Осуществления мероприятий по оценке реконструкции зданий и сооружений. 			
Экзамен по модулю			18
Всего			304

4. УСЛОВИЯ РЕАЛИЗАЦИИ ПРОФЕССИОНАЛЬНОГО МОДУЛЯ

4.1. Материально - техническое обеспечение профессионального модуля

Реализация профессионального модуля предполагает наличие учебных кабинетов «Эксплуатации зданий и сооружений» и «Реконструкции зданий и сооружений».

Оборудование и технические средства учебного кабинета и рабочих мест кабинета «Эксплуатации зданий и сооружений»:

- компьютер;
- телевизионная панель;
- рабочее место преподавателя;
- рабочее место студента;
- макет «Виды фундаментов»;
- макет «Виды покрытия для крыши»;
- стенд «Пример выполнения курсового проекта»;
- стенд «Гидроизоляция проникающего действия»;
- стенд «Наружная гидроизоляция»;
- стенд «Виды крыш»;
- стенд «Современная теплоизоляция»;
- современная гидроизоляция;
- стенд «Требования ЕСКД и СПДС при выполнении курсового проекта»;
- стенд «Концепция застройки квартала»;
- элемент металлопластикового окна.

Оборудование и технические средства учебного кабинета и рабочих мест кабинета «Реконструкции зданий и сооружений»:

- рабочее место преподавателя;
- рабочее место студента;
- мультимедиа проектор;
- экран (настенный);
- компьютер;
- учебные стенды.

4.2. Информационное обеспечение обучения

Основные источники:

1. Акимов, В. Б. Эксплуатация, обслуживание и ремонт общего имущества многоквартирного дома: учебник / В.Б. Акимов, Н.С. Тимахова, В.А. Комков. — Москва: ИНФРА-М, 2022. — 295 с. — (Среднее профессиональное образование). — DOI 10.12737/1031593. - ISBN 978-5-16-015410-7. - Текст: электронный. - URL: <https://znanium.com/catalog/product/1844028> (дата обращения: 02.12.2021). – Режим доступа: по подписке.

2. Комков, В. А. Техническая эксплуатация зданий и сооружений: учебник / В.А. Комков, В.Б. Акимов, Н.С. Тимахова. — 2-е изд., перераб. и доп. — Москва: ИНФРА-М, 2019. — 338 с. — (Среднее профессиональное образование). — www.dx.doi.org/10.12737/22806. - ISBN 978-5-16-012361-5. - Текст: электронный. - URL: <https://znanium.com/catalog/product/987948> (дата обращения: 02.12.2021). – Режим доступа: по подписке.

3. Калинин, В. М. Оценка технического состояния зданий: учебник / В.М. Калинин, С.Д. Сокова. — Москва: ИНФРА-М, 2020. — 268 с. — (Среднее профессиональное образование). - ISBN 978-5-16-004416-3. - Текст: электронный. - URL: <https://znanium.com/catalog/product/1065573> (дата обращения: 02.12.2021). – Режим доступа: по подписке.

4. Калинин, В. М. Обследование и испытание конструкций зданий и сооружений: учебник / В.М. Калинин, С.Д. Сокова, А.Н. Топилин. — Москва: ИНФРА-М, 2020. — 336 с. — (Среднее профессиональное образование). - ISBN 978-5-16-004786-7. - Текст: электронный. - URL: <https://znanium.com/catalog/product/1063706> (дата обращения: 02.12.2021). – Режим доступа: по подписке.

5. Федоров, В. В. Реконструкция зданий, сооружений и городской застройки: учебное пособие / В.В. Федоров, Н.Н. Федорова, Ю.В. Сухарев. — Москва: ИНФРА-М, 2020. — 224 с. — (Среднее профессиональное образование). - ISBN 978-5-16-015155-7. - Текст: электронный. - URL: <https://znanium.com/catalog/product/1091684> (дата обращения: 02.12.2021). – Режим доступа: по подписке.

6. Девятаева, Г. В. Технология реконструкции и модернизации зданий: учебное пособие / Г.В. Девятаева. — Москва: ИНФРА-М, 2022. — 250 с. — (Среднее профессиональное образование). - ISBN 978-5-16-001505-7. - Текст: электронный. - URL: <https://znanium.com/catalog/product/1735961> (дата обращения: 02.12.2021). – Режим доступа: по подписке.

Нормативные акты:

1. ВСН 48-86(р)/Госгражданстрой Правила безопасности при проведении обследований жилых зданий для проектирования капитального ремонта
2. ГОСТ 30494-2011. Здания жилые и общественные. Параметры

микроклимата в помещениях

3. ГОСТ 31168-2014 Здания жилые. Метод определения удельного потребления тепловой энергии на отопление

4. ГОСТ 31532-2012 Энергосбережение. Энергетическая эффективность. Состав показателей. Общие положения

5. ГОСТ 31937-2011 Здания и сооружения. Правила обследования и мониторинга технического состояния

6. ГОСТ 32019-2012 Мониторинг технического состояния уникальных зданий и сооружений. Правила проектирования и установки стационарных систем (станций) мониторинга (с Изменением N 1, с Поправкой)

7. ГОСТ 34305-2017 Лифты пассажирские. Лифты для пожарных

8. ГОСТ 34441-2018 Лифты. Диспетчерский контроль. Общие технические требования

9. ГОСТ Р 2.601-2019 Единая система конструкторской документации. Эксплуатационные документы

10. ГОСТ Р 53780-2010 (ЕН 81-1:1998, ЕН 81-2:1998) Лифты. Общие требования безопасности к устройству и установке

11. ГОСТ Р 55964-2014 Лифты. Общие требования безопасности при эксплуатации (Переиздание)

12. ГОСТ Р 55965-2014 Лифты. Общие требования к модернизации находящихся в эксплуатации лифтов (Переиздание)

13. ГОСТ Р 55966-2014 (CEN/TS 81-76:2011) Лифты. Специальные требования безопасности к лифтам, используемым для эвакуации инвалидов и других маломобильных групп населения

14. ГОСТ Р 55967-2014 (ЕН 81-21:2009) Лифты. Специальные требования безопасности при установке новых лифтов в существующие здания (Переиздание)

15. ГОСТ Р 55968-2014 Эскалаторы и пассажирские конвейеры. Повышения безопасности находящихся в эксплуатации эскалаторов и пассажирских конвейеров

16. ГОСТ Р 55969-2014 Лифты. Ввод в эксплуатацию. Общие требования (Переиздание)

17. ГОСТ Р 56192-2014 Услуги жилищно-коммунального хозяйства и управления многоквартирными домами. Услуги содержания общего имущества многоквартирных домов. Общие требования

18. ГОСТ Р 56193-2014 Услуги жилищно-коммунального хозяйства и управления многоквартирными домами. Услуги капитального ремонта общего имущества многоквартирных домов. Общие требования

19. ГОСТ Р 56194-2014 Услуги жилищно-коммунального хозяйства и управления многоквартирными домами. Услуги проведения технических

осмотров многоквартирных домов и определения на их основе плана работ, перечня работ. Общие требования

20. ГОСТ Р 56421-2015 Платформы подъемные для инвалидов и других мобильных групп населения. Общие требования безопасности при эксплуатации

21. ГОСТ Р ЕН 13779-2007 Вентиляция в нежилых зданиях. Технические требования к системам вентиляции и кондиционирования

22. СП 118.13330.2012 Общественные здания и сооружения. Актуализированная редакция СНиП 31-06-2009 (с Изменениями N 1-4)

23. СП 131.13330.2018 Строительная климатология

24. СП 13-102-2003 Правила обследования несущих строительных конструкций зданий и сооружений

25. СП 16.13330.2017 "Стальные конструкции. Актуализированная редакция СНиП II-23-81*" (с Поправкой, с Изменениями N 1, 2)

26. СП 20.13330.2016 Нагрузки и воздействия. Актуализированная редакция СНиП 2.01.07-85* (с Изменениями N 1, 2)

27. СП 28.13330.2017 "Защита строительных конструкций от коррозии. Актуализированная редакция СНиП 2.03.11-85" (с Изменениями N 1, 2)

28. СП 29.13330.2011 Полы. Актуализированная редакция СНиП 2.03.13-88 (с Изменением N 1)

29. СП 30.13330.2016 Внутренний водопровод и канализация зданий. Актуализированная редакция СНиП 2.04.01-85* (с Поправкой, с Изменением N 1)

30. СП 32.13330.2018 Канализация. Наружные сети и сооружения

31. СП 5.13130.2009 Системы противопожарной защиты. Установки пожарной сигнализации и пожаротушения автоматические. Нормы и правила проектирования (с Изменением N 1)

32. СП 50.13330.2012 Тепловая защита зданий. Актуализированная редакция СНиП 23-02-2003 (с Изменением N 1)

33. СП 52.13330.2016 Естественное и искусственное освещение

34. СП 54.13330.2016 Здания жилые многоквартирные. Актуализированная редакция СНиП 31-01-2003 (с Изменениями N 1, 2, 3)

35. СП 60.13330.2012 Отопление, вентиляция и кондиционирование воздуха. Актуализированная редакция СНиП 41-01-2003

36. СП 61.13330.2012 Тепловая изоляция оборудования и трубопроводов. Актуализированная редакция СНиП 41-03-2003 (с Изменением N 1)

37. СП 63.13330.2018 Бетонные и железобетонные конструкции. Основные положения

38. СП 64.13330.2017 Деревянные конструкции. Актуализированная редакция СНиП II-25-80 (с Изменениями N 1, 2)

39. СП 70.13330.2012 Несущие и ограждающие конструкции.

4.3. Общие требования к организации образовательного процесса

Организация образовательного процесса при изучении **ПМ04 Организация видов работ при эксплуатации и реконструкции строительных объектов** регламентируется учебным планом, годовым календарным учебным графиком и расписанием учебных занятий.

При изучении междисциплинарных курсов **ПМ04 Организация видов работ при эксплуатации и реконструкции строительных объектов** органически должны быть соединены:

- теоретическая часть (лекции, семинары, занятия по закреплению знаний, комбинированные занятия);
- прикладная или практическая часть (занятия по применению знаний, деловые и ролевые игры);
- самостоятельная работа (работа в библиотеках и компьютерных классах, выполнение проектов, исследовательская работа);
- консультации.

Системы оценивания, формы, порядок и периодичность промежуточной аттестации студентов определяются и закрепляются в соответствующем локальном акте.

Форма и порядок текущего контроля успеваемости студентов при изучении междисциплинарных курсов профессионального модуля определяются педагогическими работниками самостоятельно.

Производственная практика, предусмотренная учебным планом, организуется образовательными организациями на основе договоров с организациями, осуществляющими деятельность по профилю соответствующей образовательной программы.

Обязательным условием допуска к производственной практике (по профилю специальности) в рамках профессионального модуля **ПМ04 Организация видов работ при эксплуатации и реконструкции строительных объектов** является освоение теоретической части профессионального модуля.

Формы и методы проведения занятий.

Для проведения занятий используются лекционные, практические, интерактивные лекции, эвристические беседы, занятия с применением информационных технологий, занятия с использованием метода модерации, групповые дискуссии, занятия-тренинги, разбор производственных ситуаций

(кейсов), занятия на производстве, работа с нормативными и др. документами в малых группах, деловые игры, занятие-конференция.

4.4. Кадровое обеспечение образовательного процесса

Требования к квалификации педагогических (инженерно-педагогических) кадров, обеспечивающих обучение по междисциплинарным курсам:

– наличие высшего или высшего педагогического образования, соответствующего профилю модуля и специальности 08.02.01 Строительство и эксплуатация зданий и сооружений.

Требования к квалификации педагогических кадров, осуществляющих руководство практикой:

Инженерно-педагогический состав:

– высшее образование, соответствующее профилю модуля, преподаватели междисциплинарных курсов.

Опыт деятельности в организациях соответствующей профессиональной сферы является обязательным.

5. КОНТРОЛЬ И ОЦЕНКА РЕЗУЛЬТАТОВ ОСВОЕНИЯ ПРОФЕССИОНАЛЬНОГО МОДУЛЯ (ВИДА ПРОФЕССИОНАЛЬНОЙ ДЕЯТЕЛЬНОСТИ)

Результаты (освоенные профессиональные компетенции)	Основные показатели оценки результата	Формы и методы контроля и оценки
ПК 4.1. Организовывать работу по технической эксплуатации зданий и сооружений	Разработка системы планово-предупредительных ремонтов. Назначение зданий на капитальный ремонт. Подготовка и анализ технической документации для капитального ремонта. Планирование текущего ремонта. Составление графиков проведения ремонтных работ. Принятие в эксплуатацию капитально отремонтированных зданий.	Экзамен квалификационный по модулю. Экзамен по МДК Экспертная оценка на практическом занятии Экспертная оценка результатов практического обучения
ПК 4.2. Выполнять мероприятия по технической эксплуатации конструкций и инженерного оборудования зданий	Разработка мероприятий по технической эксплуатации зданий, их состав и содержание. Применение аппаратуры, приборов и методов контроля состояния и свойств материалов и конструкций при обследовании зданий.	Экзамен квалификационный по модулю. Экзамен по МДК Экспертная оценка на практическом занятии Экспертная оценка результатов практического обучения
ПК 4.3. Принимать участие в диагностике технического состояния конструктивных элементов эксплуатируемых зданий, в том числе отделки внутренних и наружных поверхностей конструктивных элементов эксплуатируемых зданий.	Диагностика технического состояния конструктивных элементов эксплуатируемых зданий и сооружений. Определение сроков службы элементов здания. Установление и устранение причин, вызывающих неисправности технического состояния конструктивных элементов и инженерного оборудования зданий. Выполнение обмерных работ. Проведение гидравлических испытаний систем инженерного оборудования. Чтение схемы инженерных сетей и оборудования зданий.	Экзамен квалификационный по модулю. Экзамен по МДК Экспертная оценка на практическом занятии Экспертная оценка результатов практического обучения
ПК 4.4. Осуществлять мероприятия по оценке технического состояния и реконструкции зданий.	Оценка технического состояния конструкций зданий и конструктивных элементов. Оценка технического состояния инженерных и электрических сетей, инженерного и электросилового	экзамен квалификационный по модулю. Экзамен по МДК Экспертная оценка на практическом

	<p>оборудования зданий. Ведение журнала наблюдений. Заполнение журналов технических осмотров и составление актов по результатам осмотра. Выполнение чертежей усиления различных элементов здания.</p>	<p>занятия Экспертная оценка результатов практического обучения</p>
--	--	--

Формы и методы контроля и оценки результатов обучения должны позволять проверять у обучающихся не только сформированность профессиональных компетенций, но и развитие общих компетенций и обеспечивающих их умений.

Результаты (освоенные общие компетенции)	Критерии оценки	Методы оценки
<p>ОК 01 Выбирать способы решения задач профессиональной деятельности применительно к различным контекстам</p>	<ul style="list-style-type: none"> - Способность распознавать задачу и/или проблему в профессиональном и/или социальном контексте; - Способность анализировать задачу и/или проблему и выделять ее составные части; - Правильность определения этапов решения задачи; - Способность выявлять и эффективно искать информацию, необходимую для решения задачи и/или проблемы; - Правильность составления плана действия; - Правильность определения необходимых ресурсов; - Владение актуальными методами работы в профессиональной и смежных сферах; - Способность реализовывать составленный план; - Точность оценивания результатов и последствий своих действий (самостоятельно или с помощью наставника). 	<p>Экспертная оценка по результатам наблюдения за деятельностью студента в процессе освоения ПМ, в т.ч. при выполнении работ практики, портфолио</p>
<p>ОК 02 Использовать современные средства поиска, анализа и интерпретации информации и информационные технологии для выполнения задач профессиональной деятельности</p>	<ul style="list-style-type: none"> - Выбор необходимых источников информации; - Способность оценивать практическую значимость результатов поиска; - Способность оформлять результаты поиска - Владение номенклатурой информационных источников, применяемых в профессиональной деятельности; - Применение приемов структурирования информации; - Выбор необходимого формата оформления результатов поиска информации - Широта использования различных источников информации, включая электронные - Оперативность поиска и использования 	

	<p>профессиональной информации</p> <ul style="list-style-type: none"> - Оперативность и результативность использования общего и специализированного программного обеспечения при решении профессиональных задач. 	
<p>ОК 03 Планировать и реализовывать собственное профессиональной и личностное развитие, предпринимательскую деятельность в профессиональной сфере, использовать знания по правовой и финансовой грамотности в различных жизненных ситуациях</p>	<ul style="list-style-type: none"> - Способность определять актуальность нормативно-правовой документации в профессиональной деятельности; - Способность определять и выстраивать траектории профессионального развития и самообразования; - Владение правилами разработки курсовых и проектных работ; - Способность оформить курсовую работу, проект; - Понимание и использование содержания актуальной нормативно-правовой документации; - Владение основами предпринимательской деятельности; - Демонстрация личностных результатов в сфере финансовой грамотности; - Логичность и последовательность выстраивания презентации 	
<p>ОК 04 Эффективно взаимодействовать и работать в коллективе и команде</p>	<ul style="list-style-type: none"> - Способность принимать участие в работе коллектива, команды; - Способность взаимодействовать с коллегами, руководством, клиентами в ходе профессиональной деятельности; - Четкость и правильность выполнения обязанностей при работе в команде и / или выполнении задания в группе; - Соблюдение норм профессиональной этики при работе в команде; - Построение профессионального общения с учетом социально-профессионального статуса, ситуации общения, особенностей группы и индивидуальных особенностей участников коммуникации - Способность осуществлять проектную деятельность в команде в соответствии с распределёнными задачами и полномочиями 	
<p>ОК 05 Осуществлять устную и письменную коммуникацию на государственном языке Российской Федерации с учетом особенностей социального и культурного контекста</p>	<ul style="list-style-type: none"> - Грамотность устной и письменной речи на государственном языке РФ; - Грамотность изложения своих мыслей при оформлении документов по профессиональной тематике на государственном языке; - Способность учитывать особенности социального и культурного контекста в процессе устной и письменной коммуникации 	
<p>ОК 06 Проявлять гражданско-</p>	<ul style="list-style-type: none"> - Способность описать значимость своей специальности; 	

<p>патриотическую позицию, демонстрировать осознанное поведение на основе традиционных российских духовно-нравственных ценностей, в том числе с учетом гармонизации межнациональных и межрелигиозных отношений, применять стандарты антикоррупционного поведения</p>	<ul style="list-style-type: none"> - Демонстрация гражданско-патриотической позиции, общечеловеческих ценностей; - Способность учитывать межнациональные и межрелигиозные отношения; - Владение и применение стандартов антикоррупционного поведения, понимание последствий его нарушения 	
<p>ОК 07 Содействовать сохранению окружающей среды, ресурсосбережению, применять знания об изменении климата, принципы бережливого производства, эффективно действовать в чрезвычайных ситуациях</p>	<ul style="list-style-type: none"> - Применение норм экологической безопасности при выполнении задач профессиональной направленности; - Обоснованность выбора направлений ресурсосбережения в рамках профессиональной деятельности; - Применение принципов бережливого производства и знаний об изменении климата в рамках профессиональной деятельности; - Владение правилами экологической безопасности при ведении профессиональной деятельности; - Способность оценки чрезвычайной ситуации, правильность и аргументированность. 	
<p>ОК 08 Использовать средства физической культуры для сохранения и укрепления здоровья в процессе профессиональной деятельности и поддержания необходимого уровня физической подготовленности</p>	<ul style="list-style-type: none"> - Применение рациональных приемов двигательных функций в профессиональной деятельности; - пользоваться средствами профилактики перенапряжения, характерными для данной специальности; - Понимание условий профессиональной деятельности и зоны риска физического здоровья для специальности; - Владение средствами профилактики перенапряжения 	
<p>ОК 09 Пользоваться профессиональной документацией на государственном и иностранном языках</p>	<ul style="list-style-type: none"> - Способность строить высказывания о себе и о своей профессиональной деятельности; - Способность писать сообщения на профессиональные темы; - Использование в профессиональной деятельности необходимой технической документации, в том числе на иностранных языках. 	

Вопросы для промежуточной аттестации

МДК 04.01 Эксплуатация зданий

1. Жилищно-коммунальная реформа, реформы оплаты жилья.
2. Физический износ, его закономерность.
3. Причины, влияющие на физический износ.
4. Определение физического износа в процентах.
5. Стоимостное определение физического износа.
6. Определение физического износа по фактическому сроку службы здания или конструктивных элементов.
7. Срок службы зданий и его элементов в зависимости от группы капитальности.
8. Система осмотров здания.
9. Значение технической эксплуатации зданий в сохранности жилищного фонда.
10. Приёмка зданий в эксплуатацию после нового строительства и капитального ремонта.
11. Состав Госкомиссии при приемке здания в эксплуатацию.
12. Типовые структуры эксплуатационных организаций.
13. Обязанности начальника ЖКХ.
14. Обязанности главного инженера ЖКХ. Обязанности инженера ЖКХ.
15. Обязанности техника - строителя по эксплуатации зданий.
16. Причины появления сырости в зданиях и устранение её.
17. Построечная сырость, причины появления в зданиях и устранение её.
18. Гидрогеологическая сырость, её устранение.
19. Гниение древесины, признаки, устранение.
20. Признаки поражения деревянных конструкций домовыми грибами.
21. Три стадии загнивания древесины.
22. Эксплуатация территорий, прилегающих к зданиям.
23. Техническая эксплуатация оснований.
24. Техническая эксплуатация фундаментов, дефекты, причины возникновения дефектов.
25. Усиление и ремонт фундаментов.
26. Техническая эксплуатация стен.
27. Техническая эксплуатация фасадов.
28. Техническая эксплуатация балконов, эркеров, лоджий.
29. Техническая эксплуатация перекрытий.
30. Капитальный ремонт перекрытий.
31. Техническая эксплуатация полов.
32. Техническая эксплуатация перегородок.
33. Техническая эксплуатация несущих элементов крыш.

34. Техническая эксплуатация кровель.
35. Техническая эксплуатация чердачных помещений.
36. Техническая эксплуатация лестниц, лестничных клеток.
37. Техническая эксплуатация окон, дверей, фонарей.
38. Определение коэффициента освещенности помещений.
39. Определение тепло- и звукоизоляционных свойств ограждающих конструкций.
40. Определение прочности материала стен неразрушающим методом.
41. Определение деформации стен.
42. Определение прогибов перекрытий.
43. Аварийные и диспетчерские службы ЖЭК.
44. Техническая эксплуатация, ее значение в технической эксплуатации.
45. Система планово-предупредительных ремонтов.
46. Капитальный ремонт.
47. Назначение внеочередного осмотра зданий.
48. Перепланировка помещений и повышение степени благоустройства зданий.
49. Техническая эксплуатация лифтов.
50. Техническая эксплуатация систем внутреннего холодного водоснабжения.
51. Техническая эксплуатация систем внутреннего горячего водоснабжения.
52. Техническая эксплуатация системы канализации.
53. Техническая эксплуатация системы отопления.
54. Определение температуры и влажности воздуха в помещении.
55. Техническая эксплуатация системы газоснабжения.
56. Техническая эксплуатация системы мусороудаления.
57. Техническая эксплуатация системы вентиляции.
58. Техническая эксплуатация электрооборудования здания.
59. Подготовка зданий к сезонной эксплуатации.
60. Назначение общего осеннего осмотра зданий.
61. Особенности эксплуатации общественных зданий.

МДК 04.02 Реконструкция зданий

1. Основные положения переустройства зданий
2. Физический и моральный износ
3. Обмерные работы при обследовании зданий. Требования к выполнению обмерных чертежей
4. Основные положения обследования технического состояния зданий и сооружений: цель, объекты, этапы

5. Обследования технического состояния оснований и фундаментов
6. Методы оценки состояния основания и фундаментов
7. Оценка технического состояния железобетонных конструкций зданий.
8. Оценка технического состояния каменных, стальных и деревянных конструкций зданий
9. Мониторинг технического состояния зданий и сооружений
10. Методы оценки физического износа конструктивных элементов и здания в целом
11. Техническая документация для разработки проекта реконструкции здания
12. Конструктивно планировочные параметры старых зданий
13. Конструктивные схемы зданий, подлежащих реконструкции
14. Нормативные требования при реконструкции жилищ
15. Реконструкция общественных зданий
16. Реконструкция промышленных зданий
17. Особенности конструкций зданий различного периода постройки
18. Реставрация зданий и сооружений
19. Основные принципы проектирования усиления строительных конструкций. Усиление оснований.
20. Усиление фундаментов
21. Усиление каменных конструкций стен
22. Усиление монолитных плит перекрытия
23. Принципы усиления деревянных конструкций
24. Возможность применения надстройки
25. Пристройка к существующим зданиям
26. Метод передвижки зданий. Проектирование передвижки
27. Состав проекта производства работ
28. Земляные работы при реконструкции. Технология производства работ при усилении и реконструкции фундаментов
29. Производство работ при реконструкции и замене перекрытий
30. Производство работ при реконструкции крыши.
31. Производство работ при реконструкции лестниц, балконов и других конструктивных элементов
32. Организация работ при реконструкции.
33. Управление реконструкцией. Ответственность за реконструкцию
34. Вопросы градостроительной экологии, решаемые при реконструкции городской застройки.

Рабочая программа профессионального модуля разработана на основе Федерального государственного образовательного стандарта (ФГОС) среднего профессионального образования (СПО) по специальности **08.02.01 Строительство и эксплуатация зданий и сооружений**

Организация-разработчик:

**Федеральное государственное автономное образовательное учреждение высшего образования «Балтийский федеральный университет им. И. Канта»,
Университетский колледж**

Разработчик:

Овечкина Ф.И., мастер производственного обучения

СОДЕРЖАНИЕ

1. ПАСПОРТ ПРОГРАММЫ ПРОФЕССИОНАЛЬНОГО МОДУЛЯ	4
2. РЕЗУЛЬТАТЫ ОСВОЕНИЯ ПРОФЕССИОНАЛЬНОГО МОДУЛЯ	11
3. СТРУКТУРА И СОДЕРЖАНИЕ ПРОФЕССИОНАЛЬНОГО МОДУЛЯ	12
4. УСЛОВИЯ РЕАЛИЗАЦИИ ПРОФЕССИОНАЛЬНОГО МОДУЛЯ	17
5. КОНТРОЛЬ И ОЦЕНКА РЕЗУЛЬТАТОВ ОСВОЕНИЯ МОДУЛЯ	21

1. ПАСПОРТ РАБОЧЕЙ ПРОГРАММЫ ПРОФЕССИОНАЛЬНОГО МОДУЛЯ

ПМ05 Выполнение работ по одной или нескольким профессиям рабочих, должностям служащих

1.1. Область применения программы

Программа профессионального модуля является частью образовательной программы в соответствии с ФГОС СПО по специальности **08.02.01 Строительство и эксплуатация зданий и сооружений** в части освоения основного вида профессиональной деятельности (ВПД): **Выполнение работ по одной или нескольким профессиям рабочих, должностям служащих** и соответствующих профессиональных компетенций (ПК):

ПК 5.1. Выполнение подготовительных работ при производстве штукатурных работ.

ПК 5.2. Производство оштукатуривания поверхностей различной степени сложности и выполнять ремонт оштукатуренных поверхностей.

ПК 5.3. Выполнение подготовительных работ при производстве малярных работ.

ПК 5.4. Окрашивание поверхности различными малярными составами.

ПК 5.5. Оклеивание поверхности различными материалами.

ПК 5.6. Выполнять ремонт окрашенных и оклеенных поверхностей.

1.2. Цели и задачи модуля – требования к результатам освоения модуля:

С целью овладения указанным видом профессиональной деятельности и соответствующими профессиональными компетенциями обучающийся в ходе освоения профессионального модуля должен:

иметь практический опыт:

- проверка основания под штукатурку;
- подготовка поверхности основания под штукатурку;
- установка строительных лесов и подмостей в соответствии со специализацией;
- транспортирование и хранение компонентов штукатурных растворов и сухих строительных смесей;
- дозирование компонентов штукатурных растворов и смесей;
- перемешивание компонентов штукатурных растворов и смесей;
- нанесение штукатурных растворов на внутренние и наружные поверхности зданий и сооружений;
- выполнение насечек при оштукатуривании в несколько слоев;

- армирование штукатурных слоев сетками;
- выравнивание и подрезка штукатурных растворов, нанесенных на поверхности;
- заглаживание и структурирование штукатурки;
- нанесение накрывочных слоев;
- очистка поверхностей и предохранение от набрызгов краски;
- протравливание и обработка поверхностей;
- шпатлевание поверхностей вручную;
- грунтование и шлифование поверхностей;
- подготовка стен и материалов к оклеиванию обоями;
- шпатлевание и грунтование поверхностей механизированным инструментом; окрашивание поверхностей;
- оклеивание поверхностей обоями простыми или средней плотности и тканями;
- ремонт и восстановление окрашенных и оклеенных поверхностей.

уметь:

- применять средства индивидуальной защиты;
- применять электрифицированное и ручное оборудование и инструмент;
- провешивать поверхности;
- очищать, обеспыливать, грунтовать поверхности, наносить обрызг;
- выполнять насечки, устанавливать штукатурные сетки, устанавливать штукатурные и рустовочные профили, устанавливать закладную арматуру, расширять швы;
- монтировать простые конструкции строительных лесов и подмостей;
- производить дозировку компонентов штукатурных растворов и сухих строительных в соответствии с заданной рецептурой;
- перемешивать компоненты штукатурных растворов и смесей;
- наносить штукатурные растворы на поверхности вручную или механизированным способом;
- выполнять насечки при оштукатуривании в несколько слоев;
- укладывать штукатурную сетку в нанесенный раствор;
- выравнивать и подрезать штукатурные растворы, нанесенные на поверхности;
- заглаживать, структурировать штукатурку;
- наносить накрывочные слои на поверхность штукатурки, в том числе шпаклевочные составы;
- оштукатуривать лузги, усенки, откосы;

- изготавливать шаблоны при устройстве тяг и рустов;
- оштукатуривать поверхности архитектурных форм;
- пользоваться металлическими шпателями, скребками, щетками для очистки поверхностей;
- пользоваться пылесосом, воздушной струей от компрессора при очистке поверхностей;
- удалять старую краску с расшивкой трещин и расчисткой выбоин;
- устанавливать защитные материалы для предохранения поверхностей от набрызгов краски;
- наносить на поверхности олифу, грунты, пропитки и нейтрализующие растворы;
- отмеривать и смешивать компоненты нейтрализующих растворов и протравливающих растворов;
- отмеривать перетирать и смешивать компоненты шпатлевочных составов;
- пользоваться инструментом для нанесения шпатлевочного состава на поверхность вручную;
- разравнивать нанесенный механизированным способом;
- пользоваться инструментами и приспособлениями для грунтования поверхностей;
- заправлять, регулировать факел распыла грунта, наносить грунт на поверхность краскопультами с ручным приводом;
- производить техническое обслуживание ручного краскопульта;
- шлифовать огрунтованные, окрашенные и прошпатлеванные поверхности;
- отмеривать, смешивать компоненты, приготавливать клей заданного состава и консистенции;
- наносить клеевой состав на поверхности кистями, валиками, краскопультами с ручным приводом;
- отмерять и смешивать компоненты грунтовочных составов, эмульсий и паст по заданной рецептуре;
- пользоваться инструментом для нанесения на поверхность шпатлевки механизированным способом;
- пользоваться инструментом для нанесения на поверхность олифы, грунта, эмульсий и паст механизированным способом;
- отмеривать и смешивать компоненты окрасочных составов по заданной рецептуре;
- подбирать колер при приготовлении окрасочных составов;

- пользоваться инструментом и приспособлениями для нанесения на поверхность лаков, красок и побелок;
- вытягивать филенки без подтушевывания;
- пользоваться инструментом и приспособлениями для нанесения клеевых(жидких) обоев на вертикальные и горизонтальные поверхности;
- пользоваться инструментом и приспособлениями для фиксации трафарета на поверхности;
- обеспечивать прилегание без пузырей и отслоений наклеенных на поверхности стен обоев простых и средней плотности или тканей;
- удалять старые обои, наклеенные внахлестку, и наклеивать новые;
- удалять пятна на оклеенных поверхностях;
- пользоваться инструментом и оборудованием для обрезки кромок обоев;
- пользоваться станком для пакетного раскроя обоев;
- выполнять ремонт и восстановление окрашенных и оклеенных поверхностей.

знать:

- виды и правила использования средств индивидуальной защиты, применяемых при протравливающих работах;
- виды и свойства основных протравливающих и нейтрализующих растворов, грунтов, пропиток;
- инструкции по охране труда, пожаробезопасности и электробезопасности при использовании обрезальных машин и станков;
- инструкции по охране труда, пожаробезопасности и электробезопасности при шпатлевании, грунтовании и шлифовании поверхностей механизированным инструментом;
- инструкции по охране труда, правила пожаробезопасности и электробезопасности при грунтовании и шлифовании поверхностей;
- инструкции по охране труда, электробезопасности и пожарной безопасности при подготовительных работах;
- методы диагностики состояния поверхности основания;
- назначение и правила применения используемого инструмента приспособлений;
- основные требования, предъявляемые к качеству грунтования и шлифования поверхностей;
- правила эксплуатации и принцип работы инструментов и механизмов для приготовления и перемешивания шпатлевочных составов;
- правила безопасности при работе с нейтрализующими, протравливающими и лакокрасочными материалами;

- правила применения олиф, грунтов, пропиток, протравливающих и нейтрализующих растворов;
- правила применения средств индивидуальной защиты;
- правила транспортировки, складирования и хранения компонентов штукатурных растворов и сухих строительных смесей;
- правила эксплуатации, принцип работы и условия применения пылесосов и компрессоров;
- сортамент, маркировка, основные свойства применяемых грунтовочных составов, эмульсий и паст;
- сортамент, маркировка, основные свойства применяемых лакокрасочных материалов и побелок;
- сортамент, маркировка, основные свойства грунтовых составов;
- сортамент, маркировка, основные свойства клеев, применяемых при производстве обоевых работ; способы и правила приготовления клея;
- сортамент, маркировка, основные свойства олиф, нейтрализующих и протравливающих растворов;
- сортамент, маркировка, основные свойства шпатлевочных составов;
- составы штукатурных, декоративных и растворов специального назначения и способы дозирования их компонентов;
- способы и правила нанесения шпатлевочных составов на поверхность вручную;
- способы и материалы для предохранения поверхностей от набрызгов краски;
- способы и правила выполнения шлифовальных работ;
- способы и правила нанесения лаков, краски, побелки на поверхности вручную и механизированным способом;
- способы и правила нанесения грунтовок и основные требования, предъявляемые к качеству грунтования;
- способы и правила нанесения клеевых (жидких) обоев на вертикальные и горизонтальные поверхности;
- способы и правила подбора колера;
- способы и правила подготовки поверхностей под окрашивание и оклеивание;
- способы и правила приготовления и перемешивания шпатлевочных составов;
- способы и правила приготовления окрасочных составов;
- способы и правила разравнивания шпатлевочного состава, нанесенного механизированным способом, инструмент для нанесения;

- способы определения отклонений простых и сложных поверхностей;
- способы подготовки поверхностей под различные виды штукатурок;
- способы приготовления грунтовочных составов, эмульсий и паст по заданной рецептуре;
- способы раскроя обоев вручную;
- технологическая последовательность выполнения ремонта окрашенных и оклеенных поверхностей
 - технология перемешивания составов штукатурных растворов и сухих строительных смесей;
 - технология установки штукатурных и рустовочных профилей, сеток, закладной арматуры и технология расшивки швов;
 - требования, предъявляемые к качеству выполняемых работ;
 - требования, предъявляемые к качеству материалов, применяемых при производстве обоевых работ, к качеству оклеенных поверхностей;
 - требования, предъявляемые к качеству окрашенных и побеленных поверхностей;
 - устройство и правила использования механизмов для приготовления и нанесения шпатлевочных и грунтовочных составов,
 - устройство и правила эксплуатации машин, механизмов и механизированного инструмента для малярных работ (кроме агрегатов высокого давления);
 - устройство и правила эксплуатации передвижных малярных станций;
 - устройство и принцип действия обрезальных машин и станков;
 - устройство, принцип работы, правила эксплуатации ручного краскопульта;
 - эмульсий и паст по заданной рецептуре.

1.3. Количество часов на освоение программы модуля:

всего **386** часов, в том числе:

максимальной учебной нагрузки обучающегося **80** часов, включая:

- обязательной аудиторной учебной нагрузки обучающегося 80 часов;
- учебной и производственной практик **288** часов;
- квалификационный экзамен 18 часов.

1.4. Формы промежуточной аттестации

МДК 05.01 Производство работ по профессии "Штукатур"

3 семестр – другие формы контроля: итоговая оценка, выставляемая на основании оценок текущего контроля знаний, обучающихся в течение семестра;

МДК 05.02 Производство работ по профессии "Маляр"

4 семестр – другие формы контроля: итоговая оценка, выставляемая на основании оценок текущего контроля знаний, обучающихся в течение семестра;

Квалификационный экзамен – 5 семестр

2. РЕЗУЛЬТАТЫ ОСВОЕНИЯ ПРОФЕССИОНАЛЬНОГО МОДУЛЯ

Результатом освоения программы профессионального модуля является овладение обучающимися видом профессиональной деятельности (ВПД) **Выполнение работ по одной или нескольким профессиям рабочих, должностям служащих** по специальности 08.02.01 Строительство и эксплуатация зданий и сооружений, в том числе профессиональными (ПК) и общими (ОК) компетенциями:

Код	Наименование результата обучения
ПК 5.1	Выполнение подготовительных работ при производстве штукатурных работ.
ПК 5.2	Производство оштукатуривания поверхностей различной степени сложности и выполнять ремонт оштукатуренных поверхностей.
ПК 5.3	Выполнение подготовительных работ при производстве малярных работ.
ПК 5.4	Окрашивание поверхности различными малярными составами.
ПК 5.5	Оклеивание поверхности различными материалами.
ПК 5.6	Выполнять ремонт окрашенных и оклеенных поверхностей.
ОК 01	Выбирать способы решения задач профессиональной деятельности применительно к различным контекстам
ОК 02	Использовать современные средства поиска, анализа и интерпретации информации и информационные технологии для выполнения задач профессиональной деятельности
ОК 03	Планировать и реализовывать собственное профессиональной и личностное развитие, предпринимательскую деятельность в профессиональной сфере, использовать знания по правовой и финансовой грамотности в различных жизненных ситуациях
ОК 04	Эффективно взаимодействовать и работать в коллективе и команде
ОК 05	Осуществлять устную и письменную коммуникацию на государственном языке Российской Федерации с учетом особенностей социального и культурного контекста
ОК 06	Проявлять гражданско-патриотическую позицию, демонстрировать осознанное поведение на основе традиционных российских духовно-нравственных ценностей, в том числе с учетом гармонизации межнациональных и межрелигиозных отношений, применять стандарты антикоррупционного поведения
ОК 07	Содействовать сохранению окружающей среды, ресурсосбережению, применять знания об изменении климата, принципы бережливого производства, эффективно действовать в чрезвычайных ситуациях
ОК 08	Использовать средства физической культуры для сохранения и укрепления здоровья в процессе профессиональной деятельности и поддержания необходимого уровня физической подготовленности
ОК 09	Пользоваться профессиональной документацией на государственном и иностранном языках

3. СТРУКТУРА И СОДЕРЖАНИЕ ПРОФЕССИОНАЛЬНОГО МОДУЛЯ

3.1. Тематический план профессионального модуля

Коды профессиональных компетенций	Наименования разделов профессионального модуля	Всего часов (макс. учебная нагрузка и практики)	В форме практической подготовки, часов	Объем времени, отведенный на освоение междисциплинарного курса (курсов)						Практика	
				Обязательная аудиторная учебная нагрузка обучающегося			Самостоятельная работа и консультации обучающегося		Экзамены, часов	Учебная, часов	Производственная (по профилю специальности), часов
				Всего, часов	в т.ч. лабораторные работы и практические занятия, часов	в т.ч., курсовая работа (проект), часов	Самостоятельная работа, часов	Консультации, часов			
1	2	3	4	5	6	7	8	9	10	11	12
ПК 5.1 – 5.2	МДК 05.01 Производство работ по профессии "Штукатур"	40	40	40	8	-	-	-	-	-	-
ПК 5.3 – 5.6	МДК 05.02 Производство работ по профессии "Маляр"	40	40	40	6	-	-	-	-	-	-
ПК 5.1 – 5.6	Практики	288	288	-	-	-	-	-	-	144	144
ПК 5.1 – 5.6	Экзамен по модулю	18	18	-	-	-	-	-	18	-	-
Всего:		386	386	80	14	-	-	-	18	144	144

3.2. Содержание обучения по профессиональному модулю ПМ05 Выполнение работ по одной или нескольким профессиям рабочих, должностям служащих

Наименование разделов, междисциплинарных курсов (МДК) и тем	Содержание учебного материала, лабораторные работы и практические занятия, самостоятельная работа обучающихся, курсовая работ (проект)	Объем часов
1	2	3
Раздел 1 Выполнение штукатурных работ		40
МДК 05.01. Производство работ по профессии "Штукатур"		40
Тема 1. Выполнение штукатурных работ	Содержание	32
	1 Техника безопасности при выполнении штукатурных работ Правила техники безопасности и производственной санитарии при выполнении штукатурных работ. Правила применения средств индивидуальной защиты.	4
	2 Подготовка поверхностей под оштукатуривание Способы определения отклонений простых и сложных поверхностей. Способы подготовки поверхностей под различные виды штукатурок. Методы диагностики состояния поверхности основания; технология установки штукатурных и рустовочных профилей, сеток, закладной арматуры и технология расшивки швов. Способы нанесения насечек.	4
	3 Виды растворов. Приготовление и их назначение Составы штукатурных, декоративных и растворов специального назначения и способы дозирования их компонентов. Технология перемешивания составов штукатурных растворов и сухих строительных смесей. Правила транспортировки, складирования и хранения компонентов штукатурных растворов и сухих строительных смесей.	4
	4 Инструменты, приспособления, инвентарь при производстве штукатурных работ Назначение и правила применения используемого инструмента приспособлений.	4
	5 Технология нанесения штукатурных слоев на поверхности вручную или механизированным способом	4

		Способы армирования штукатурных слоев; способы и приемы выравнивания, подрезки, заглаживания и структурирования штукатурных растворов, нанесенных на поверхности. Технология выполнения накрывочных слоев	
	6	Технология оштукатуривания лузг, усенков, откосов	4
	7	Конструкции, материалы шаблонов, лекал и способы их изготовления. Технология оштукатуривания поверхностей сложных архитектурных форм	4
	8	Виды штукатурок и технология их выполнения Способы выполнения высококачественной штукатурки и штукатурок специального назначения	4
	Практические работы		8
	1	Провешивание поверхностей. Устройство марок, маяков. Растворы. Приготовление растворов.	1
	2	Расчет составов растворов.	1
	3	Определение площади оштукатуриваемых поверхностей.	2
	4	Разработать технологический процесс улучшенного оштукатуривания поверхностей.	2
	5	Расчет необходимого количества раствора для оштукатуривание различных поверхностей	2
Раздел 2. Выполнение малярных работ			40
МДК 01.02 Производство работ по профессии "Маляр"			40
Тема 2. Выполнение малярных работ	Содержание		34
	1	Способы и правила подготовки поверхностей под окрашивание и оклеивание. Назначение и правила применения ручного инструмента и приспособлений; правила эксплуатации, принцип работы и условия применения пылесосов и компрессоров. Способы и материалы для предохранения поверхностей от набрызгов краски; инструкции по охране труда, электробезопасности и пожарной безопасности при подготовительных работах.	4
	2	Виды и свойства основных материалов для выполнения малярных работ иды и свойства основных протравливающих и нейтрализующих растворов, грунтов, пропиток; правила применения олиф, грунтов, пропиток, протравливающих и нейтрализующих растворов; виды и правила использования средств индивидуальной защиты, применяемых при	4

		протравливающих работах; сортамент, маркировка, основные свойства олиф, нейтрализующих и протравливающих растворов; правила безопасности при работе с нейтрализующими, протравливающими и лакокрасочными материалами.	
3	Шпатлевочный состав, применение	Способы и правила приготовления и перемешивания шпатлевочных составов; правила эксплуатации и принцип работы инструментов и механизмов для приготовления и перемешивания шпатлевочных составов; способы и правила нанесения шпатлевочных составов на поверхность вручную; устройство, назначение и правила применения инструмента и механизмов для нанесения шпатлевочных составов; способы и правила разравнивания шпатлевочного состава, нанесенного механизированным способом, инструмент для нанесения; сортамент, маркировка, основные свойства шпатлевочных составов;	4
4	Грунтование и шлифование поверхностей	Способы и правила нанесения грунтовок и основные требования, предъявляемые к качеству грунтования; устройство, принцип работы, правила эксплуатации ручного краскопульта; способы и правила выполнения шлифовальных работ; основные требования, предъявляемые к качеству грунтования и шлифования поверхностей; инструкции по охране труда, правила пожаробезопасности и электробезопасности при грунтовании и шлифовании поверхностей; сортамент, маркировка, основные свойства грунтовых составов.	4
5	Лакокрасочные материалы и побелки	Сортамент, маркировка, основные свойства применяемых лакокрасочных материалов и побелок; требования, предъявляемые к качеству окрашенных и побеленных поверхностей; способы и правила приготовления окрасочных составов; способы и правила подбора колера; способы и правила нанесения лаков, краски, побелки на поверхности вручную и механизированным способом	4
6	Механизация малярных работ	Устройство и правила эксплуатации машин, механизмов и механизированного инструмента для малярных работ (кроме агрегатов высокого давления); устройство и правила эксплуатации передвижных малярных станций	4
7	Подготовка поверхностей и материалов к оклеиванию обоев	Сортамент, маркировка, основные свойства клеев, применяемых при производстве обоев	4

		работ; способы и правила приготовления клея; способы раскроя обоев вручную.	
	8	Производство обойных работ Требования, предъявляемые к качеству материалов, применяемых при производстве обойных работ, к качеству оклеенных поверхностей; устройство и принцип действия обрезальных машин и станков; инструкции по охране труда, пожаробезопасности и электробезопасности при использовании обрезальных машин и станков; Способы и правила нанесения клеевых (жидких) обоев на вертикальные и горизонтальные поверхности;	4
	9	Технологическая последовательность выполнения ремонта окрашенных и оклеенных поверхностей	2
	Практические занятия		6
	1	Разработать технологический процесс подготовки поверхностей под окрашивание.	2
	2	Определение количества необходимых материалов для окраски поверхности водными и неводными составами	2
	3	Расчет количества обоев, необходимых для оклейки стен и потолков различных помещений	2
Учебная практика Виды работ: 1. Оштукатуривание поверхностей 2. Обработка и окраска поверхностей 3. Оклеивание поверхностей 4. Выполнение ремонта окрашенных и оклеенных поверхностей			144
Производственная практика Виды работ: 1. Оштукатуривание поверхностей 2. Обработка и окраска поверхностей 3. Оклеивание поверхностей 4. Выполнение ремонта окрашенных и оклеенных поверхностей			144
Квалификационный экзамен			18
Всего:			386

4. УСЛОВИЯ РЕАЛИЗАЦИИ ПРОФЕССИОНАЛЬНОГО МОДУЛЯ

4.1. Материально - техническое обеспечение профессионального модуля

Реализация профессионального модуля предполагает наличие мастерской отделочных работ.

Оборудование и технические средства мастерской отделочных работ:

- стол
- стул ученический
- станок камнерезный AMBAR-200
- перфоратор HITACHI DH28PCY
- краскораспылитель с верхним бачком RECORD HVLP 1,5
- бетономиксер MR120C
- компрессор с ременной передачей Stratos 50-338 FIAC
- штукатурная станция Калета 5S
- набор ручного инструмента
- растворосмеситель
- строительные леса
- машина шлифовальная ленточная HITACHI SB10S2-NS

4.2. Информационное обеспечение обучения

Основные источники:

1. Дылевская, Т. И. Технология малярных работ: учебное пособие / Т. И. Дылевская. - Минск: РИПО, 2020. - 279 с. - ISBN 978-985-7234-70-7. - Текст: электронный. - URL: <https://znanium.com/catalog/product/1853723> (дата обращения: 02.12.2021). – Режим доступа: по подписке.

2. Сушко, Л. Н. Штукатурные работы. Производственное обучение: учебно-методическое пособие / Л. Н. Сушко. - 2-е изд., стер. - Минск: РИПО, 2021. - 78 с. - ISBN 978-985-7253-51-7. - Текст: электронный. - URL: <https://znanium.com/catalog/product/1854762> (дата обращения: 02.12.2021). – Режим доступа: по подписке.

Нормативные документы:

1. ГОСТ Р 58518-2019 Молотки стальные строительные. технические условия

2. ГОСТ 12.0.004-2015 Система стандартов безопасности труда (ССБТ). Организация обучения безопасности труда. Общие положения

3. ГОСТ 12.1.004-91 Система стандартов безопасности труда (ССБТ). Пожарная безопасность. Общие требования (с Изменением N 1)
4. ГОСТ 12.4.011-89 Система стандартов безопасности труда (ССБТ). Средства защиты работающих. Общие требования и классификация
5. ГОСТ 19596-87. Лопаты. Технические условия (с Изменением N 1)
6. ГОСТ Р 58519-2019 Правила, терки и полутерки. Технические условия
7. ГОСТ 28013-98 Растворы строительные. Общие технические условия (с Изменением N 1)
8. ГОСТ 3749-77 Угольники поверочные 90°. Технические условия (с Изменениями N 1-4)
9. ГОСТ 5802-86 Растворы строительные. Методы испытаний
10. ГОСТ 7502-98 Рулетки измерительные металлические. Технические условия
11. ГОСТ 8736-2014 Песок для строительных работ. Технические условия
12. ГОСТ Р 58514-2019 Уровни строительные. Технические условия
13. ГОСТ 7210-75 Ножницы ручные для резки металла. Технические условия
14. Единые нормы и расценки на строительные, монтажные и ремонтно-строительные работы. Сборник Е8. Отделочные покрытия строительных конструкций. Выпуск 1. Отделочные работы.
15. СНиП 12-03-2001 «Безопасность труда в строительстве. Часть 1. Общие требования»,
16. СНиП 12-04-2002 «Безопасность труда в строительстве. Часть 2. Строительное производство».
17. СП 12-135-2003 Безопасность труда в строительстве. Отраслевые типовые инструкции по охране труда.
18. СП 48.13330.2019 Организация строительства СНиП 12-01-2004
19. СП 70.13330.2012 Несущие и ограждающие конструкции. Актуализированная редакция СНиП 3.03.01-87 (с Изменениями N 1, 3)
20. СП 71.13330.2017 Изоляционные и отделочные покрытия. Актуализированная редакция СНиП 3.04.01-87
21. СП 82-101-98 Свод правил на приготовление и применение растворов строительных.

4.3. Общие требования к организации образовательного процесса

Организация образовательного процесса при изучении ПМ05 **Выполнение работ по одной или нескольким профессиям рабочих, должностям служащих** регламентируется учебным планом, годовым календарным учебным графиком и расписанием учебных занятий.

При изучении междисциплинарных курсов **ПМ05 Выполнение работ по одной или нескольким профессиям рабочих, должностям служащих** органически должны быть соединены:

- теоретическая часть (лекции, семинары, занятия по закреплению знаний, комбинированные занятия);
- прикладная или практическая часть (занятия по применению знаний, деловые и ролевые игры, учебные занятия в мастерских, учебная практика);
- самостоятельная работа (работа в библиотеках и компьютерных классах);
- консультации.

Системы оценивания, формы, порядок и периодичность промежуточной аттестации студентов определяются и закрепляются в соответствующем локальном акте.

Форма и порядок текущего контроля успеваемости студентов при изучении междисциплинарных курсов профессионального модуля определяются педагогическими работниками самостоятельно.

Производственная практика, предусмотренная учебным планом, организуется образовательной организацией на основе договоров с организациями, осуществляющими деятельность по профилю соответствующей образовательной программы.

Обязательным условием допуска к квалификационному экзамену по профессиональному модулю является освоение учебной и производственной практик.

Формы проведения занятий.

Для проведения занятий используются лекционные, практические, занятия с применением информационных технологий, групповые дискуссии, разбор производственных ситуаций (кейсов), работа с нормативными и др. документами в малых группах.

4.4. Кадровое обеспечение образовательного процесса

Требования к квалификации педагогических (инженерно-педагогических) кадров, обеспечивающих обучение по междисциплинарным курсам:

- наличие высшего или высшего педагогического образования, соответствующего профилю модуля и специальности 08.02.01 Строительство и эксплуатация зданий и сооружений.

Требования к квалификации педагогических кадров, осуществляющих руководство практикой:

Инженерно-педагогический состав:

– высшее образование, соответствующее профилю модуля, преподаватели междисциплинарных курсов.

Мастера:

– среднее или высшее профессиональное образование,
– наличие 5-го, 6-го квалификационного разряда с обязательной стажировкой в профильных организациях не реже 1 раза в 3 года.

Опыт деятельности в организациях соответствующей профессиональной сферы является обязательным.

5. КОНТРОЛЬ И ОЦЕНКА РЕЗУЛЬТАТОВ ОСВОЕНИЯ ПРОФЕССИОНАЛЬНОГО МОДУЛЯ (ВИДА ПРОФЕССИОНАЛЬНОЙ ДЕЯТЕЛЬНОСТИ)

Результаты (освоенные профессиональные компетенции)	Основные показатели оценки результата	Формы и методы контроля и оценки
ПК 5.1 Выполнение подготовительных работ при производстве штукатурных работ.	Организация рабочего места в соответствии с выполняемыми видами работ. Соблюдение техники безопасности при выполнении работ Приготовление штукатурного раствора с соблюдением технологических требований. Расчет объема работ	Квалификационный экзамен. Экспертная оценка результатов практического обучения
ПК 5.2 Производство оштукатуривания поверхностей различной степени сложности и выполнять ремонт оштукатуренных поверхностей.	Выбор комплекта необходимых инструментов в соответствии с выполняемыми видами работ. Перечисление операций простого оштукатуривания поверхности с соблюдением технологического процесса в соответствии с видом штукатурки. Выравнивание штукатурного слоя. Выполнение сплошного выравнивания поверхностей. Устранение дефектов штукатурки	Квалификационный экзамен. Экспертная оценка результатов практического обучения
ПК 5.3 Выполнение подготовительных работ при производстве малярных работ.	Организация рабочего места в соответствии с выполняемыми видами работ. Соблюдение техники безопасности при выполнении работ. Соблюдение технических условий для подготовки поверхности. Расчет объема работ.	Квалификационный экзамен. Экспертная оценка результатов практического обучения
ПК 5.4 Окрашивание поверхности различными малярными составами.	Выполнение окраски поверхностей водными составами в соответствии с требованиями технологического процесса. Выполнение контроля качества окрасочных работ окрасочными составами.	Квалификационный экзамен. Экспертная оценка результатов практического обучения
ПК 5.5 Оклеивание поверхности различными материалами.	Выполнение подготовки к оклейке обоями поверхности с соблюдением технологического процесса. Расчет объемов работ. Соблюдение техники безопасности при выполнении работ по оклейке обоями стен и потолков.	Квалификационный экзамен. Экспертная оценка результатов практического обучения
ПК 5.6 Выполнять ремонт окрашенных и	Выполнение окраски поверхностей водными составами в соответствии с	Квалификационный экзамен.

оклеенных поверхностей.	требованиями технологического процесса. Устранение дефектов окраски.	Экспертная оценка результатов практического обучения
-------------------------	---	--

Формы и методы контроля и оценки результатов обучения должны позволять проверять у обучающихся не только сформированность профессиональных компетенций, но и развитие общих компетенций и обеспечивающих их умений.

Результаты (освоенные общие компетенции)	Критерии оценки	Методы оценки
ОК 01 Выбирать способы решения задач профессиональной деятельности применительно к различным контекстам	<ul style="list-style-type: none"> - Способность распознавать задачу и/или проблему в профессиональном и/или социальном контексте; - Способность анализировать задачу и/или проблему и выделять ее составные части; - Правильность определения этапов решения задачи; - Способность выявлять и эффективно искать информацию, необходимую для решения задачи и/или проблемы; - Правильность составления плана действия; - Правильность определения необходимых ресурсов; - Владение актуальными методами работы в профессиональной и смежных сферах; - Способность реализовывать составленный план; - Точность оценивания результатов и последствий своих действий (самостоятельно или с помощью наставника). 	Экспертная оценка по результатам наблюдения за деятельностью студента в процессе освоения ПМ, в т.ч. при выполнении работ практики
ОК 02 Использовать современные средства поиска, анализа и интерпретации информации и информационные технологии для выполнения задач профессиональной деятельности	<ul style="list-style-type: none"> - Выбор необходимых источников информации; - Способность оценивать практическую значимость результатов поиска; - Способность оформлять результаты поиска - Владение номенклатурой информационных источников, применяемых в профессиональной деятельности; - Применение приемов структурирования информации; - Выбор необходимого формата оформления результатов поиска информации - Широта использования различных источников информации, включая электронные - Оперативность поиска и использования профессиональной информации - Оперативность и результативность использования общего и специализированного 	

	программного обеспечения при решении профессиональных задач.	
ОК 03 Планировать и реализовывать собственное профессиональной и личностное развитие, предпринимательскую деятельность в профессиональной сфере, использовать знания по правовой и финансовой грамотности в различных жизненных ситуациях	<ul style="list-style-type: none"> - Способность определять актуальность нормативно-правовой документации в профессиональной деятельности; - Способность определять и выстраивать траектории профессионального развития и самообразования; - Владение правилами разработки курсовых и проектных работ; - Способность оформить курсовую работу, проект; - Понимание и использование содержания актуальной нормативно-правовой документации; - Владение основами предпринимательской деятельности; - Демонстрация личностных результатов в сфере финансовой грамотности; - Логичность и последовательность выстраивания презентации 	
ОК 04 Эффективно взаимодействовать и работать в коллективе и команде	<ul style="list-style-type: none"> - Способность принимать участие в работе коллектива, команды; - Способность взаимодействовать с коллегами, руководством, клиентами в ходе профессиональной деятельности; - Четкость и правильность выполнения обязанностей при работе в команде и / или выполнении задания в группе; - Соблюдение норм профессиональной этики при работе в команде; - Построение профессионального общения с учетом социально-профессионального статуса, ситуации общения, особенностей группы и индивидуальных особенностей участников коммуникации - Способность осуществлять проектную деятельность в команде в соответствии с распределёнными задачами и полномочиями 	
ОК 05 Осуществлять устную и письменную коммуникацию на государственном языке Российской Федерации с учетом особенностей социального и культурного контекста	<ul style="list-style-type: none"> - Грамотность устной и письменной речи на государственном языке РФ; - Грамотность изложения своих мыслей при оформлении документов по профессиональной тематике на государственном языке; - Способность учитывать особенности социального и культурного контекста в процессе устной и письменной коммуникации 	
ОК 06 Проявлять гражданско-патриотическую позицию, демонстрировать	<ul style="list-style-type: none"> - Способность описать значимость своей специальности; - Демонстрация гражданско-патриотической позиции, общечеловеческих ценностей; 	

<p>осознанное поведение на основе традиционных российских духовно-нравственных ценностей, в том числе с учетом гармонизации межнациональных и межрелигиозных отношений, применять стандарты антикоррупционного поведения</p>	<ul style="list-style-type: none"> - Способность учитывать межнациональные и межрелигиозные отношения; - Владение и применение стандартов антикоррупционного поведения, понимание последствий его нарушения 	
<p>ОК 07 Содействовать сохранению окружающей среды, ресурсосбережению, применять знания об изменении климата, принципы бережливого производства, эффективно действовать в чрезвычайных ситуациях</p>	<ul style="list-style-type: none"> - Применение норм экологической безопасности при выполнении задач профессиональной направленности; - Обоснованность выбора направлений ресурсосбережения в рамках профессиональной деятельности; - Применение принципов бережливого производства и знаний об изменении климата в рамках профессиональной деятельности; - Владение правилами экологической безопасности при ведении профессиональной деятельности; - Способности оценки чрезвычайной ситуации, правильность и аргументированность. 	
<p>ОК 08 Использовать средства физической культуры для сохранения и укрепления здоровья в процессе профессиональной деятельности и поддержания необходимого уровня физической подготовленности</p>	<ul style="list-style-type: none"> - Применение рациональных приемов двигательных функций в профессиональной деятельности; - пользоваться средствами профилактики перенапряжения, характерными для данной специальности; - Понимание условий профессиональной деятельности и зоны риска физического здоровья для специальности; - Владение средствами профилактики перенапряжения 	
<p>ОК 09 Пользоваться профессиональной документацией на государственном и иностранном языках</p>	<ul style="list-style-type: none"> - Способность строить высказывания о себе и о своей профессиональной деятельности; - Способность писать сообщения на профессиональные темы; - Использование в профессиональной деятельности необходимой технической документации, в том числе на иностранных языках. 	

Вопросы для промежуточной аттестации

1. Основные требования охраны труда и техники безопасности в строительстве.

2. Безопасность работ на лесах и подмостях. Правила установки лесов
3. Инструменты, приспособления и инвентарь для выполнения штукатурных работ.
4. Правильная организация рабочего места при подготовке разных поверхностей под оштукатуривание.
5. Подготовка деревянных поверхностей под штукатурку
6. Выполнение насекания на кирпичных, каменных поверхностях двусторонним молотком с двойным заострением, бучардой, зубилом, топором;
7. Выполнение выборки шва в кирпичной кладке;
8. Провешивание поверхности. Устройство маяков.
9. Глиняные растворы. Способы приготовления. Применение глиняных растворов.
10. Известковые растворы. Способы приготовления. Применение известковых растворов.
11. Известково-гипсовые растворы. Способы приготовления. Применение известково-гипсовых растворов.
12. Цементно-известковые растворы (смешанные). Способы приготовления. Применение цементно-известковых растворов.
13. Цементные растворы. Способы приготовления. Применение цементных растворов.
14. Сухие смеси для штукатурных растворов.
15. Цветная штукатурка. Сграффито.
16. Каменные штукатурки.
17. Терразитовая штукатурка.
18. Венецианская штукатурка
19. Декоративные штукатурки.
20. Штукатурные слои.
21. Нанесение и разравнивание штукатурных слоев.
22. Способы выполнения затирки.
23. Выполнение лузгов, усенков, фасок
24. Назначение и способы железнения цементной штукатурки
25. Дефекты штукатурки и причины их возникновения.
26. Основные приемы устранения дефектов штукатурки.
27. Оценка качества штукатурных работ
28. Инструменты и приспособления, оснастка для выполнения малярных работ Их назначение.
29. Подбор инструмента и приспособлений для выполнения различных малярных работ.
30. Виды малярных работ.

31. Огрунтовка поверхностей.
32. Подготовка различных поверхностей под окрашивание.
33. Окрашивание различных поверхностей водными составами и неводными составами.
34. Декоративные покрытия
35. Инструменты и приспособления, необходимые при окраске поверхностей водными и неводными составами
36. Шпатлевание столярных изделий.
37. Окраска поверхностей фасадов. Окраска масляными составами и эмалями
38. Назначение инструментов для обойных работ.
39. Материалы для обойных работ. Виды обоев. Клеи.
40. Приспособления для выполнения обойных работ
41. Виды обоев. Достоинства и недостатки.
42. Подготовка обоев к работе.
43. Выбор и приготовление клеящего состава.
44. Оклеивка стен обоями
45. Оклеивка потолков обоями
46. Дефекты оклейки обоев. Причины возникновения
47. Способы устранения дефектов оклейки обоев.
48. Ремонт обоев со сложным рисунком
49. Обои под покраску. «Жидкие» обои. Способы нанесения

**Федеральное государственное автономное образовательное учреждение
высшего образования
«Балтийский федеральный университет имени Иммануила Канта»
(БФУ им. И. Канта)
Университетский колледж**

Утверждаю
Директор Университетского колледжа



А.С. Саратовская

**РАБОЧАЯ ПРОГРАММА УЧЕБНОЙ ДИСЦИПЛИНЫ
ПСИХОЛОГИЯ ОБЩЕНИЯ**

Специальность: 08.02.01 Строительство и эксплуатация зданий и сооружений

Калининград

Рабочая программа учебной дисциплины **«Психология общения»** разработана на основе Федерального государственного образовательного стандарта (ФГОС) среднего профессионального образования (СПО) по специальности **08.02.01 «Строительство и эксплуатация зданий и сооружений»**

Организация-разработчик:

**Федеральное государственное автономное образовательное учреждение высшего образования «Балтийский федеральный университет им. И. Канта»,
Университетский колледж**

Разработчик:

Тулбаева К.Х., старший методист СПО

СОДЕРЖАНИЕ

1. ПАСПОРТ РАБОЧЕЙ ПРОГРАММЫ УЧЕБНОЙ ДИСЦИПЛИНЫ	4
2. СТРУКТУРА И СОДЕРЖАНИЕ УЧЕБНОЙ ДИСЦИПЛИНЫ	6
3. УСЛОВИЯ РЕАЛИЗАЦИИ ПРОГРАММЫ ДИСЦИПЛИНЫ	10
4. КОНТРОЛЬ И ОЦЕНКА РЕЗУЛЬТАТОВ ОСВОЕНИЯ ДИСЦИПЛИНЫ	11

1. ПАСПОРТ РАБОЧЕЙ ПРОГРАММЫ УЧЕБНОЙ ДИСЦИПЛИНЫ «Психология общения»

1.1. Область применения программы

Рабочая программа учебной дисциплины «Психология общения» является частью образовательной программы СПО в соответствии с ФГОС по специальности 08.02.01 «Строительство и эксплуатация зданий и сооружений».

1.2. Место дисциплины в структуре образовательной программы:
общий гуманитарный и социально - экономический цикл.

1.3. Цели и задачи дисциплины – требования к результатам освоения дисциплины:

Развитие у студентов общих компетенций:

ОК 01 Выбирать способы решения задач профессиональной деятельности применительно к различным контекстам.

ОК 02 Использовать современные средства поиска, анализа и интерпретации информации и информационные технологии для выполнения задач профессиональной деятельности.

ОК 03 Планировать и реализовывать собственное профессиональное и личностное развитие, предпринимательскую деятельность в профессиональной сфере, использовать знания по правовой и финансовой грамотности в различных жизненных ситуациях.

ОК 04 Эффективно взаимодействовать и работать в коллективе и команде.

ОК 05 Осуществлять устную и письменную коммуникацию на государственном языке Российской Федерации с учетом особенностей социального и культурного контекста.

ОК 06 Проявлять гражданско-патриотическую позицию, демонстрировать осознанное поведение на основе традиционных российских духовно-нравственных ценностей, в том числе с учетом гармонизации межнациональных и межрелигиозных отношений, применять стандарты антикоррупционного поведения.

ОК 07 Содействовать сохранению окружающей среды, ресурсосбережению, применять знания об изменении климата, принципы бережливого производства, эффективно действовать в чрезвычайных ситуациях.

В результате освоения учебной дисциплины обучающийся должен **уметь:**

– применять техники и приемы эффективного общения в профессиональной деятельности;

- организовывать работу коллектива и команды;
- взаимодействовать с коллегами, руководством, клиентами в ходе профессиональной деятельности;
- разрешать конфликтные ситуации.

В результате освоения учебной дисциплины обучающийся должен **знать:**

- психологические основы деятельности коллектива;
- психологические особенности личности;
- основы проектной деятельности;
- роли и ролевые ожидания в общении;
- техники и приемы общения, правила слушания, ведения беседы, методы убеждения;
- механизмы взаимопонимания в общении;
- источники, причины, виды и способы разрешения конфликтов;
- этические принципы общения.

1.4. Количество часов на освоение программы дисциплины:

максимальной учебной нагрузки студента **54** часа, в том числе:

- обязательной аудиторной учебной нагрузки обучающегося **52** часов;
- самостоятельной работы обучающегося **2** часов.

2. СТРУКТУРА И СОДЕРЖАНИЕ УЧЕБНОЙ ДИСЦИПЛИНЫ

2.1. Объем учебной дисциплины и виды учебной работы

Вид учебной работы	Объем часов
Максимальная учебная нагрузка (всего)	54
Обязательная аудиторная учебная нагрузка (всего)	52
в том числе:	
практические занятия	18
лабораторные занятия	-
курсовая работа, проект	-
Консультации	-
Самостоятельная работа обучающегося (всего)	2
Практическая подготовка	18
Промежуточная аттестация в форме: 6 семестр – дифференцированный зачет	

2.2. Тематический план и содержание учебной дисциплины «Психология общения»

Наименование разделов и тем	Содержание учебного материала, лабораторные и практические работы, самостоятельная работа обучающихся, курсовая работ	Объем часов	Коды компетенций
1	2	3	4
Тема 1 Проблема общения в психологии и профессиональной деятельности	Содержание учебного материала Понятие и сущность общения. Общение как основа человеческого бытия. Взаимосвязь общения и деятельности. Психологические, этические и социокультурные особенности процесса общения. Роль коммуникативной компетентности в достижении успеха. Условия и принципы эффективного общения. Роли и ролевые ожидания в общении. Личность и общение.	4 4	<i>ОК 1-7</i>
Тема 2. Психологические особенности процесса общения	Содержание учебного материала Процесс общения и его аспекты: коммуникативный, интерактивный, перцептивный. Структура, цели и функции общения. Классификация видов общения. Средства общения: вербальные и невербальные. Техники и приёмы общения. Основные группы невербальных средств общения: кинесика, просодика, такесика и проксемика.	4 4	ОК 1-7
	Самостоятельная работа Подготовка докладов на тему: «Язык жестов, мимики и поз», «Экстрасенсорное общение»	2	
Тема 3. Интерактивная сторона общения	Содержание учебного материала 1. Понятие интеракции в процессе общения. Место взаимодействия в структуре общения. Виды социальных взаимодействий. Общение в группе: психологические характеристики группы, методы определения психологического климата в группе, роль лидера в формировании отношений в группе, природа и типология лидерства. Трансактный анализ Э. Берна. Трансакция – единица общения. Виды трансакций. 2. Механизмы процесса взаимодействия. Стратегия «контролёра» и стратегия «понимателя». Открытость и закрытость общения. Этапы общения: установление контакта, ориентация в ситуации, обсуждение проблемы, принятие решения, выход из контакта. Методы воздействия при общении: приказ, убеждение, внушение, заражение, манипуляция.	6 4 2	<i>ОК 1-7</i>
	Практические работы Трансактный анализ Э. Берна	6 4	
	Оценка психологического климата в группе (коллективе)	2	
Тема 4.	Содержание учебного материала	4	ОК 1-7

Перцептивная сторона общения	1. Понятие социальной перцепции. Механизмы перцепции. Социальный стереотип и предубеждение. «Ошибки неравенства»: факторы превосходства, привлекательности и отношения к нам.	2	
	2. Исследование эффектов восприятия человеком человека: «эффект ореола», «эффект проекции», «эффект первичности и новизны». Механизмы восприятия: идентификация, эмпатия, аттракция, рефлексия. Теория каузальной атрибуции.	2	
Тема 5 Общение как коммуникация	Содержание учебного материала	4	ОК 1-7
	Коммуникативная тактика и стратегия. Коммуникативные барьеры. Речевая деятельность. Виды речевой деятельности. Психология речевой коммуникации. Управление впечатлением партнёра по общению. Роль комплимента в общении. Техники ведения беседы. Техники активного слушания.	2	
	Переговоры, как разновидность общения. Подготовка, этапы и анализ переговоров. Стратегия и тактика ведения переговоров.	2	
Тема 6. Проявление индивидуальных особенностей личности в деловом общении	Содержание учебного материала	2	ОК 1-7
	Основы психологии личности: психологическая структура личности, темперамент, характер. Типология темперамента. Типы собеседников. Приемы саморегуляции поведения в межличностном общении.	2	
	Практические работы	4	
	Разработка рекомендаций по общению с людьми разных темпераментов, с разными типами собеседников	4	
Тема 7. Этика и этикет в деловом общении	Содержание учебного материала	4	ОК 1-7
	Понятие этики общения. Общение и культура поведения. Понимание как ближайшая цель общения. Моральные ценности общения. «Золотое правило» этики как универсальная формула общения. Нравственные ценности общения в профессиональной деятельности. Толерантность как принцип культурного общения. Вежливость и формы её проявления	2	
	Практические работы	4	
	Разработка этических норм в профессиональной деятельности	4	
Тема 8. Конфликты: причины, динамика, способы разрешения	Содержание учебного материала	6	ОК 1-7
	1 Понятие «конфликта». Причины конфликтов в общении. Виды конфликтов. Структура конфликта: а) объект конфликтной ситуации б) цели, субъективные мотивы его участников в) оппоненты, конкретные лица, являющиеся его участниками. Стадии протекания конфликта.	2	

	2 Стратегии поведения в конфликтных ситуациях: 5 стратегий - избегание, уступчивость, конкуренция, сотрудничество, компромисс. Методы разрешения конфликтов	2	
	3. Стресс как следствие конфликта. Понятие и виды, причины и источники стресса. Профилактика стрессов в деловом общении.	2	
	Практические работы	4	
	Конфликтные ситуации: анализ причин, предложение стратегии и методов разрешения конфликта	4	
	Итого	54	

3. УСЛОВИЯ РЕАЛИЗАЦИИ ПРОГРАММЫ ДИСЦИПЛИНЫ

3.1. Материально-техническое обеспечение программы дисциплины

Кабинет социально-экономических дисциплин оснащён посадочными местами по количеству обучающихся, рабочим местом преподавателя, техническими средствами.

Технические средства обучения:

- стационарный компьютер;
- мультимедиа проектор;
- экран навесной.

Оборудование учебного кабинета:

- раздаточный материал;
- конспекты лекций;
- комплект учебно-методической документации.

3.2. Информационное обеспечение обучения

Основные источники:

1. Бороздина, Г. В. Психология делового общения: учебник / Г.В. Бороздина. — 3-е изд., перераб. и доп. — Москва: ИНФРА-М, 2020. — 320 с. — (Среднее профессиональное образование). - ISBN 978-5-16-015397-1. - Текст: электронный. - URL: <https://znanium.com/catalog/product/1116661> (дата обращения: 30.11.2021). – Режим доступа: по подписке.

2. Кузнецова, М. А. Психология общения: учебное пособие для СПО/ М. А. Кузнецова. - Москва: РГУП, 2019. - 167 с. - ISBN 978-5-93916-811-3. - Текст: электронный. - URL: <https://znanium.com/catalog/product/1192174> (дата обращения: 30.11.2021). – Режим доступа: по подписке.

3.3. Формы и методы проведения занятий

Для проведения занятий используются лекционные, практические (лабораторные), семинарские занятия семинары - практикумы, интерактивные лекции, эвристические беседы, групповые дискуссии, разбор производственных ситуаций (кейсов), работа в малых группах сменного состава, деловые игры.

4. КОНТРОЛЬ И ОЦЕНКА РЕЗУЛЬТАТОВ ОСВОЕНИЯ ДИСЦИПЛИНЫ

Контроль и оценка результатов освоения учебной дисциплины осуществляется преподавателем в процессе проведения практических занятий, тестирования.

Результаты обучения	Критерии оценки	Методы оценки
Уметь:		
– применять техники и приемы эффективного общения в профессиональной деятельности;	Демонстрация владения техниками и приемам эффективного общения, Разрешает смоделированные конфликтные ситуации	Выполнение практических работ, тестирование
– организовывать работу коллектива и команды	Демонстрация владения приемами саморегуляции поведения в процессе межличностного общения	
– взаимодействовать с коллегами, руководством, клиентами в ходе профессиональной деятельности		
Знать:		
– психологические основы деятельности коллектива, психологические особенности личности; основы проектной деятельности	Оперировать основными понятиями психологии общения	
– роли и ролевые ожидания в общении	Описание ролей и ролевых ожиданий в общении	
– техники и приемы общения, правила слушания, ведения беседы, – убеждения	Правильность и точность описания методики и техники убеждения, слушания	
– механизмы взаимопонимания в общении		
– источники, причины, виды и способы разрешения конфликтов	Способность охарактеризовать источники, причины, виды и способы разрешения конфликтов	
– этические принципы общения	Правильность формулировки этических принципов общения	

Вопросы для промежуточной аттестации

1. Понятие «общение» и функции делового общения.
2. Психологические и этические нормы и принципы делового общения.
3. Три взаимосвязанные стороны или характеристики в деловом общении.

4. В чем заключается интерактивная сторона делового общения.
5. Почему важно помнить о перцептивной стороне делового общения.
6. Общение как средство коммуникации.
7. В чем заключается проблема эффективности коммуникативного воздействия.
8. В чем заключаются основные функции коммуникации?
9. Этапы процесса обмена информацией.
10. Типы собеседников и приемы общения с ними.
11. Что такое коммуникативные барьеры?
12. Способы и методы воздействия в процессе общения между людьми?
13. Специфика заражения как способа группового воздействия.
14. Методы воздействия между людьми.
15. Сходство и различие внушения и убеждения?
16. В чем заключается сходство и различие заражения и подражания?
17. Что такое манипуляция?
18. Какова роль манипуляции в межличностном общении?
19. Организация коммуникативного процесса.
20. Понятия "коммуникатор", "реципиент", "обратная связь".
21. Значение "эмпатии" и "аттракции" для эффективного общения.
22. Типы собеседников и приемы общения с ними. Что такое коммуникативные барьеры?
23. Классификация невербальных средств общения.
24. Системы невербальной коммуникации.
25. Важнейшие функции невербального поведения в структуре общения.
26. Роль невербальных средств общения на различных фазах общения.
27. Конфликт. Этапы и фазы конфликта.
28. Специфика взаимодействия в конфликте.
29. В чем различие понятий «инцидент» и «конфликтная ситуация»?
30. Понятие «общение» и функции делового общения. Конфликт.
31. Виды конфликта. Деструктивный и конструктивный конфликты. Конфликтоген.
32. Понятие «общение» и функции делового общения.
33. Внутриличностный конфликт. Межличностный конфликт. Внутригрупповой и межгрупповой конфликты.
34. Управление конфликтами
35. Конфликт. Типы конфликтных личностей.
36. Как осуществляется управление конфликтами?
37. Перечислите способы разрешения конфликтов и определите целесообразность для конкретной ситуации.

Рабочая программа учебной дисциплины «**Техническая механика**» разработана на основе Федерального государственного образовательного стандарта (ФГОС) среднего профессионального образования (СПО) по специальности **08.02.01 «Строительство и эксплуатация зданий и сооружений»**.

Организация-разработчик:

**Федеральное государственное автономное образовательное учреждение высшего образования «Балтийский федеральный университет им. И. Канта»,
Университетский колледж**

Разработчик:

Завьялов С.А., преподаватель отделения «Строительство и архитектура»

СОДЕРЖАНИЕ

1. ПАСПОРТ РАБОЧЕЙ ПРОГРАММЫ УЧЕБНОЙ ДИСЦИПЛИНЫ	4
2. СТРУКТУРА И СОДЕРЖАНИЕ УЧЕБНОЙ ДИСЦИПЛИНЫ	6
3. УСЛОВИЯ РЕАЛИЗАЦИИ ПРОГРАММЫ ДИСЦИПЛИНЫ	12
4. КОНТРОЛЬ И ОЦЕНКА РЕЗУЛЬТАТОВ ОСВОЕНИЯ ДИСЦИПЛИНЫ	13

1. ПАСПОРТ РАБОЧЕЙ ПРОГРАММЫ УЧЕБНОЙ ДИСЦИПЛИНЫ «Техническая механика»

1.1. Область применения программы

Рабочая программа учебной дисциплины «Техническая механика» является частью образовательной программы в соответствии с ФГОС СПО по специальности 08.02.01 «Строительство и эксплуатация зданий и сооружений».

1.2. Место дисциплины в структуре образовательной программы: общепрофессиональный цикл дисциплин.

1.3. Цели и задачи дисциплины – требования к результатам освоения дисциплины:

Развитие у студентов общих и профессиональных компетенций:

ОК 01 Выбирать способы решения задач профессиональной деятельности применительно к различным контекстам.

ОК 02 Использовать современные средства поиска, анализа и интерпретации информации и информационные технологии для выполнения задач профессиональной деятельности.

ОК 03 Планировать и реализовывать собственное профессиональное и личностное развитие, предпринимательскую деятельность в профессиональной сфере, использовать знания по правовой и финансовой грамотности в различных жизненных ситуациях.

ОК 04 Эффективно взаимодействовать и работать в коллективе и команде.

ПК 1.1 Подбирать наиболее оптимальные решения из строительных конструкций и материалов, разрабатывать узлы и детали конструктивных элементов зданий и сооружений в соответствии с условиями эксплуатации и назначением;

ПК 1.2 Выполнять расчеты и конструирование строительных конструкций.

В результате освоения дисциплины обучающийся должен **уметь**:

– выполнять расчеты на прочность, жесткость, устойчивость элементов сооружений;

– определять аналитическим и графическим способами усилия, опорные реакции балок, ферм, рам;

– строить эпюры нормальных напряжений, изгибающих моментов и др.

В результате освоения дисциплины обучающийся должен **знать**:

- законы механики деформируемого твердого тела, виды деформаций, основные расчеты;
- определение направления реакций связей;
- определение момента силы относительно точки, его свойства;
- типы нагрузок и виды опор балок, ферм, рам;
- напряжения и деформации, возникающие в строительных элементах при работе под нагрузкой;
- моменты инерции простых сечений элементов и др.

1.4. Количество часов на освоение программы дисциплины:

максимальной учебной нагрузки обучающегося **104** часа, в том числе:

- обязательной аудиторной учебной нагрузки обучающегося **76** часа;
- промежуточная аттестация 18 часов;
- консультации 4 часа;
- самостоятельной работы обучающегося **6** часов.

2. СТРУКТУРА И СОДЕРЖАНИЕ УЧЕБНОЙ ДИСЦИПЛИНЫ

2.1. Объем учебной дисциплины и виды учебной работы

Вид учебной работы	Объем часов
Максимальная учебная нагрузка (всего)	104
Обязательная аудиторная учебная нагрузка (всего)	76
в том числе:	
практические занятия	26
лабораторные занятия	-
курсовая работа, проект	-
Консультации	4
Самостоятельная работа обучающегося (всего)	6
Практическая подготовка	54
Промежуточная аттестация в форме: 3 семестр – экзамен	18

2.2. Тематический план и содержание учебной дисциплины «Техническая механика»

Наименование разделов и тем	Содержание учебного материала, лабораторные и практические работы, самостоятельная работа обучающихся, курсовая работ (проект) (если предусмотрены)	Объем в часах	Коды компетенций
1	2	3	4
Раздел 1. Теоретическая механика		26	
Тема 1.1. Основные понятия и аксиомы статики	Содержание учебного материала 1. Содержание теоретической механики. Механическое движение. Основные понятия и аксиомы статики. Материальная точка, абсолютно твердое тело. Сила, система сил, эквивалентные системы сил. Равнодействующая и уравнивающая системы 2. Связи и реакции связей. Определение направления реакций связей основных типов.	4 2 2	ПК 1.1- ПК 1.2 ОК 01- ОК 04
Тема 1.2 Плоская система сходящихся сил	Содержание учебного материала 1. Система сходящихся сил. Способы сложения двух сил. Определение равнодействующей системы сходящихся сил геометрическим способом. Силовой многоугольник. Условие равновесия в векторной форме. 2. Проекция силы на оси координат, правило знаков. Аналитическое определение равнодействующей. Условие равновесия в аналитической форме. Рациональный выбор координатных осей.	6 2 2	ПК 1.1- ПК 1.2 ОК 01- ОК 04
	Практические занятия	2	
	Расчетно-графическая работа №1 Определение равнодействующей плоской системы сходящихся сил графическим и аналитическим способом. Определение усилий в стержнях кронштейна	2	
Тема 1.3 Пара сил, момент пары сил. Плоская	Содержание учебного материала Пара сил и ее характеристики. Эквивалентные пары. Сложение пар. Условие равновесия системы пар сил. Момент силы относительно точки.	10 2	ПК 1.1- ПК 1.2 ОК 01- ОК 04

система произвольно расположенных сил	Приведение силы к данной точке. Приведение ПСС к данному центру. Главный вектор и главный момент системы сил. Уравнения равновесия и их различные формы. Балочные системы. Классификация нагрузок. Опоры и их реакции. Аналитическое определение опорных реакций балок.	2	
	Практические занятия	4	ПК 1.1- ПК 1.2 ОК 01- ОК 04
	Определение главного вектора и главного момента произвольной плоской системы сил. (ППСС) Определение опорных реакции балок	2	
	Расчетно-графическая работа №2 Определение опорных реакций однопролетных и консольных балок	2	
	Самостоятельная работа обучающихся	2	
	Оформление расчетно-графической работы		
Тема 1.4 Пространственная система сил	Содержание учебного материала	2	
	Параллелепипед сил. Равнодействующая пространственной системы сходящихся сил. Проекция силы на оси Момент силы относительно оси. Геометрические и аналитические условия равновесия пространственной системы сходящихся сил	2	ПК 1.1- ПК 1.2 ОК 01- ОК 04
Тема 1.5 Центр тяжести	Содержание учебного материала	4	
	Сила тяжести как равнодействующая вертикальных сил. Центр тяжести тела. Координаты центра тяжести простых геометрических фигур и прокатных профилей. Определение центра тяжести сложных сечений, составленных из простых геометрических фигур и стандартных профилей проката.	2	ПК 1.1- ПК 1.2 ОК 01- ОК 04
	Практические занятия	2	
	Расчетно-графическая работа №3 Определение координат центра тяжести составных сечений. Определение центра тяжести сечений из прокатных профилей.	2	
Раздел 2 Сопротивление материалов		40	
Тема 2.1 Основные	Содержание учебного материала	2	
	Основные задачи сопротивления материалов. Прочность, жесткость, устойчивость	2	ПК 1.1- ПК 1.2

положения	конструкций. Деформации упругие и пластические. Основные гипотезы и допущения. Классификация нагрузок и элементов конструкций. Силы внешние и внутренние. Метод сечений. Напряжение полное, нормальное, касательное.		ОК 01- ОК 04
Тема 2.2 Растяжение и сжатие	Содержание учебного материала	6	
	1. Внутренние силовые факторы при растяжении и сжатии. Эпюры продольных сил. Нормальное напряжение. Эпюры нормальных напряжений. Продольные и поперечные деформации. Закон Гука. Коэффициент Пуассона. Определение осевых перемещений поперечных сечений стержня. 2. Напряжения предельные, допускаемые и расчетные. Коэффициент запаса прочности. Условия прочности по допускаемым напряжениям и по предельному состоянию, расчеты на прочность.	2 2	ПК 1.1- ПК 1.2 ОК 01- ОК 04
	Практические занятия	2	
	Расчетно-графическая работа №4 Расчет на прочность при растяжении и сжатии	2	
Тема 2.3. Практические расчеты на срез и смятие	Содержание учебного материала	4	
	Срез, основные предпосылки, расчетные формулы, условие прочности. Смятие, условности расчета, расчетные формулы, условие прочности. Допускаемые напряжения. Примеры расчетов болтовых и сварных соединений	2	ПК 1.1- ПК 1.2 ОК 01- ОК 04
	Практические занятия	2	
	Расчетно-графическая работа №5 Расчет на прочность при срезе и смятии. Расчеты на прочность сварных соединений	2	
Тема 2.4 Геометрические характеристики плоских сечений	Содержание учебного материала	4	
	Статические моменты сечений. Осевые, центробежные и полярные моменты инерции. Главные оси и главные моменты инерции. Осевые моменты инерции простейших сечений. Полярные моменты инерции круга и кольца. Определение главных центральных моментов инерции составных сечений, имеющих ось симметрии.	2	ПК 1.1- ПК 1.2 ОК 01- ОК 04
	Практическое занятие	2	
	Определение моментов инерции составных сечений	2	
Тема 2.5 Поперечный изгиб	Содержание учебного материала	16	
	1. Основные понятия и определения. Классификация видов изгиба. Внутренние силовые	2	ПК 1.1- ПК 1.2

прямого бруса	факторы при прямом изгибе.		ОК 01- ОК 04
	2. Эпюры поперечных сил и изгибающих моментов.	2	
	3. Нормальные напряжения при изгибе Расчеты на прочность при изгибе. Рациональные формы поперечных сечений балок.	2	
	4. Понятие о касательных напряжениях при изгибе. Линейные и угловые перемещения при изгибе, их определение. Расчеты на жесткость.	2	
	Практические занятия	6	
	Расчетно-графическая работа №6 Построение эпюр поперечных сил и изгибающих моментов по длине балки	4	ПК 1.1- ПК 1.2 ОК 01- ОК 04
	Расчетно-графическая работа №7 Расчет балки на прочность и жесткость	2	
	Самостоятельная работа обучающихся	2	
	Оформление отчетных работ. Решение задач		
Тема 2.6 Сдвиг и кручение	Содержание учебного материала	2	ПК 1.1- ПК 1.2 ОК 01- ОК 04
	Чистый сдвиг. Закон Гука при сдвиге. Модуль сдвига. Внутренние силовые факторы при кручении. Эпюры крутящих моментов. Кручение бруса круглого поперечного сечения. Угол закручивания. Условия прочности и жесткости при кручении.	2	
Тема 2.7 Устойчивость центрально-сжатых стержней	Содержание учебного материала	6	ПК 1.1- ПК 1.2 ОК 01- ОК 04
	Критическая сила, критическое напряжение, гибкость. Формула Эйлера. Формула Ясинского. Категории стержней в зависимости от их гибкости.	2	
	Расчеты на устойчивость сжатых стержней по предельному состоянию с использованием коэффициента продольного изгиба.	2	
	Практические занятия	2	
	Расчетно-графическая работа №8 Расчет на устойчивость центрально-сжатых колонн	2	
Раздел 3 Статика сооружений		16	
Тема 3.1. Основные положения	Содержание учебного материала	2	ПК 1.1- ПК 1.2 ОК 01- ОК 04
	Исследование геометрической неизменяемости плоских стержневых систем. Классификация сооружений и их расчетных схем. Степень свободы.	2	

Тема 3.2. Многопролетные статически определимые шарнирные балки	Содержание учебного материала	4	
	Общие сведения. Условия статической определимости и геометрической неизменяемости. Типы шарнирных балок. Схемы взаимодействия. Построение эпюр поперечных сил и изгибающих моментов.	2	ПК 1.1- ПК 1.2 ОК 01- ОК 04
	Практические занятия	2	
	Расчетно-графическая работа №9 Построение схем взаимодействия многопролетных статически определимых балок. Построение эпюр поперечных сил и изгибающих моментов.	2	
Тема 3.3. Статически определимые плоские рамы	Содержание учебного материала	2	
	Общие сведения о рамных конструкциях. Анализ статической определимости. Методика определения внутренних силовых факторов. Построение эпюр поперечных сил, изгибающих моментов, продольных сил. Проверка правильности построения эпюр.	2	ПК 1.1- ПК 1.2 ОК 01- ОК 04
Тема 3.4. Трехшарнирные арки	Содержание учебного материала	2	
	Общие сведения. Элементы арок. Выбор рационального очертания осей арки. Определение опорных реакций.	2	ПК 1.1- ПК 1.2 ОК 01- ОК 04
Тема 3.5. Статически определимые плоские фермы	Содержание учебного материала	6	
	Классификация ферм: по назначению, направлению опорных реакций, очертанию поясов, типу решений. Образование простейших ферм. Условие геометрической неизменяемости и аналитической определенности ферм. Аналитическое и геометрическое определение усилий в стержнях фермы (метод вырезания узлов, метод сквозных сечений, построение диаграммы Максвелла-Кремоны).	2	ПК 1.1- ПК 1.2 ОК 01- ОК 04
	Практические занятия	2	
	Расчетно-графическая работа №10 Графический способ определения усилий в стержнях ферм.	2	ПК 1.1- ПК 1.2 ОК 01- ОК 04
	Самостоятельная работа обучающихся	2	
	Оформление отчетной работы, подготовка к промежуточной аттестации		
	Консультации	4	
	Промежуточная аттестация	18	
	Всего:	104	

3. УСЛОВИЯ РЕАЛИЗАЦИИ ПРОГРАММЫ ДИСЦИПЛИНЫ

3.1. Материально-техническое обеспечение программы дисциплины

Кабинет «Техническая механика» оснащён посадочными местами по количеству обучающихся, рабочим местом преподавателя, техническими средствами.

Технические средства обучения:

- стационарный компьютер;
- мультимедиа проектор;
- экран навесной.

3.2. Информационное обеспечение обучения

Основные источники:

1. Завистовский, В. Э. Техническая механика: учебное пособие / В.Э. Завистовский. — Москва: ИНФРА-М, 2021. — 376 с. — (Среднее профессиональное образование). - ISBN 978-5-16-015256-1. - Текст: электронный. - URL: <https://znanium.com/catalog/product/1190673> (дата обращения: 30.11.2021). – Режим доступа: по подписке.

Нормативные документы:

1. СП 16.13330.2017 "Стальные конструкции. Актуализированная редакция СНиП II-23-81*" (с Поправкой, с Изменениями N 1, 2)
2. ГОСТ 8240-97 Сталь горячекатаная. Швеллеры
3. ГОСТ Р 57837-2017 Двутавры стальные горячекатаные с параллельными гранями полок. Технические условия
4. ГОСТ 8509-93 Уголки стальные горячекатаные равнополочные. Сортамент

3.3. Формы и методы проведения занятий

Для проведения занятий используются лекционные, практические занятия, занятия с применением информационных технологий, занятия с использованием метода модерации, групповые дискуссии, занятия-тренинги.

4. КОНТРОЛЬ И ОЦЕНКА РЕЗУЛЬТАТОВ ОСВОЕНИЯ ДИСЦИПЛИНЫ

Контроль и оценка результатов освоения дисциплины осуществляется преподавателем в процессе проведения практических занятий, тестирования.

Результаты обучения	Критерии оценки	Методы оценки
Знать:		
– законы механики деформируемого твердого тела, виды деформаций, основные расчеты	Сопоставление видов деформаций, составление основных расчетных формул	Выполнение практических работ, тестирование
– определение направления реакции связи;	Соответствие установленным требованиям составления уравнений равновесия, установление правильного направления реакций, связей	
– типы нагрузок и виды опор балок, ферм, рам;	Объяснение свойств момента силы относительно точки с графической иллюстрацией понятия	
– определение момента силы относительно точки, его свойства;	Определение типов нагрузок, их распознавание на схемах. Представление шарнирных опор в строительных конструкциях с иллюстрацией их видов	
– деформации и напряжения, возникающие в строительных элементах при работе под нагрузкой;	Распознавание деформаций при растяжении, сжатии, изгибе. Определение напряжений в балках, колоннах, фермах	
– моменты инерции простых сечений элементов и др.	Определение геометрических характеристик прямоугольника, круга, профилей проката с сопоставлением единиц измерения	
Уметь:		
– выполнять расчеты на прочность, жесткость и устойчивость элементов сооружений;	Правильное следование алгоритму расчета на прочность, жесткость и устойчивость при растяжении, сжатии, изгибе. Соблюдение требований СНиП.	Выполнение практических работ, тестирование
– определять аналитическим и графическим способами усилия, опорные реакции балок, ферм, рам;	Соответствие установленным требованиям составления уравнений равновесия. Адекватность оценки методов определения опорных реакций.	
– определять аналитическим и графическим способами усилия в стержнях ферм;	Соблюдение правил для определения усилий в стержнях фермы графическим методом построения диаграммы Максвелла - Кремоны.-	

– строить эпюры нормальных напряжений, изгибающих моментов и др	Выбор и применение методов и способов решения задач на проектирование, проверку прочности и определение несущей способности элементов сооружений.	
---	---	--

Вопросы к промежуточной аттестации

1. Содержание предмета. Роль технической механики в строительстве. Механическое движение, равновесие.
2. Основные понятия и задачи статики. Сила. Система сил. Равнодействующая и уравнивающая сила.
3. Аксиомы статики.
4. Аксиома параллелограмма сил
5. Связи и реакции связей. Типы связей.
6. Плоская система сходящихся сил. Определение равнодействующей графическим способом.
7. Плоская система сходящихся сил. Определение равнодействующей аналитическим способом.
8. Проекция силы на оси координат.
9. Пара сил. Момент пары сил. Свойства пары сил.
10. Момент сил относительно точки.
11. Приведение системы сил к точке. Главный вектор и главный момент.
12. Уравнение равновесия плоской произвольной системы сил.
13. Понятие балки, типы балок, опоры.
14. Классификация нагрузок, действующих на балки.
15. Пространственная система сил. Параллелепипед сил.
16. Условия равновесия пространственной системы произвольно расположенных сил.
17. Центр тяжести тела. Координаты центра тяжести тела составных сечений.
18. Статический момент площади сечений плоских фигур.
19. Задачи сопротивления материалов. Основные допущения, принимаемые при расчетах
20. Внутренние силовые факторы при простых видах нагружения.
21. Виды деформаций. Классификация нагрузок.
22. Виды напряжений.
23. Закон Гука. Модуль упругости.
24. Предельные и допускаемые напряжения
25. Расчет на прочность по допускаемым напряжениям. Коэффициент запаса прочности

26. Расчет на прочность по предельным состояниям.
27. Проектный расчет на прочность при растяжении, сжатии.
28. Проверочный расчет при растяжении, сжатии
29. Определение несущей способности при растяжении, сжатии
30. Деформация смятия. Проверка элементов конструкций на смятие.
31. Проверочный расчет при срезе.
32. Проектный расчет на прочность при срезе и смятии.
33. Виды сварных соединений
34. Расчет сварных стыковых соединений
35. Расчет сварных угловых швов
36. Моменты инерций: осевой, полярный, центробежный.
37. Моменты инерции простых сечений (прямоугольника, круга, кольца).

Вычисление главных моментов инерции составных сечений.

38. Осевые моменты инерции сечений относительно параллельных осей
39. Деформация изгиба. Поперечная сила и изгибающий момент.
40. Нормальные напряжения при изгибе.
41. Порядок расчета балки на прочность при изгибе. Проверочный расчет.
42. Проектный расчет на прочность при изгибе
43. Расчет на жесткость при изгибе
44. Сдвиг. Деформация сдвига. Закон Гука при сдвиге.
45. Кручение. Крутящий момент. Угол закручивания.
46. Напряжения и деформации при кручении
47. Условие прочности при кручении.
48. Деформация продольного изгиба. Критическая сила. Формула Эйлера.
49. Устойчивость центрально-сжатых стержней. Гибкость стержня.

Предельная гибкость.

50. Расчет центрально – сжатых стержней. Условие устойчивости.
51. Проектный расчет на устойчивость центрально-сжатых стержней
52. Определение несущей способности центрально-сжатых стержней
53. Цели и задачи статики сооружений. Классификация сооружений.
54. Понятие о геометрически неизменяемых и изменяемых системах. Степень свободы. Определение степени свободы.
55. Необходимое условие геометрической неизменяемости сооружений
56. Предпосылки перехода от балки к ферме. Классификация ферм.
57. Условия геометрической неизменяемости и статической определимости ферм.
58. Методы определения усилий в стержнях фермы.
59. Графический метод определения усилий в стержнях фермы (построение диаграммы Максвелла - Кремоны)

60. Неразрезные и разрезные балки. Причины перехода от неразрезной к разрезной (шарнирной балке).

61. Анализ геометрической структуры многопролетной балки. Схемы взаимодействия (этажные схемы) и особенности их построения.

62. Особенности расчета и построения эпюр поперечных сил и изгибающих моментов многопролетной балки.

63. Типы арок, их элементы. Определение опорных реакций.

64. Рамы. Составные части. Анализ статической определимости.

Рабочая программа учебной дисциплины **«Физическая культура»** разработана на основе Федерального государственного образовательного стандарта (ФГОС) среднего профессионального образования (СПО) по специальностям **08.02.01 «Строительство и эксплуатация зданий и сооружений»**

Организация-разработчик:

**Федеральное государственное автономное образовательное учреждение высшего образования «Балтийский федеральный университет им. И. Канта»,
Университетский колледж**

Разработчик:

Урбанская Н.В., преподаватель физической культуры по программам СПО

СОДЕРЖАНИЕ

1. ПАСПОРТ РАБОЧЕЙ ПРОГРАММЫ УЧЕБНОЙ ДИСЦИПЛИНЫ	4
2. СТРУКТУРА И СОДЕРЖАНИЕ УЧЕБНОЙ ДИСЦИПЛИНЫ	6
3. УСЛОВИЯ РЕАЛИЗАЦИИ ПРОГРАММЫ ДИСЦИПЛИНЫ	12
4. КОНТРОЛЬ И ОЦЕНКА РЕЗУЛЬТАТОВ ОСВОЕНИЯ ДИСЦИПЛИНЫ	14

1. ПАСПОРТ РАБОЧЕЙ ПРОГРАММЫ УЧЕБНОЙ ДИСЦИПЛИНЫ «Физическая культура»

1.1. Область применения программы

Рабочая программа учебной дисциплины «Физическая культура» является частью образовательной программы в соответствии с ФГОС СПО по специальности 08.02.01 «Строительство и эксплуатация зданий и сооружений».

1.2. Место дисциплины в структуре образовательной программы: общий гуманитарный и социально - экономический цикл.

1.3. Цели и задачи дисциплины – требования к результатам освоения дисциплины:

Развитие у студентов общих и профессиональных компетенций:

ОК 08 Использовать средства физической культуры для сохранения и укрепления здоровья в процессе профессиональной деятельности и поддержания необходимого уровня физической подготовленности.

ПК 3.5 Обеспечивать соблюдение требований охраны труда, безопасности жизнедеятельности и защиту окружающей среды при выполнении строительно-монтажных, в том числе отделочных работ, ремонтных работ и работ по реконструкции и эксплуатации строительных объектов.

В результате освоения учебной дисциплины обучающийся должен **уметь:**

- использовать физкультурно-оздоровительную деятельность для укрепления здоровья, достижения жизненных и профессиональных целей;
- использовать разнообразные формы и виды физкультурной деятельности для организации здорового образа жизни, активного отдыха и досуга;
- владеть физическими упражнениями разной функциональной направленности, использование их в режиме учебной и производственной деятельности с целью профилактики переутомления и сохранения высокой работоспособности
- владеть техническими приемами и двигательными действиями базовых видов спорта, активное применение их в игровой и соревновательной деятельности

В результате освоения учебной дисциплины обучающийся должен **знать:**

- роль физической культуры в общекультурном, профессиональном и социальном развитии человека
- основы здорового образа жизни

– современные технологии укрепления и сохранения здоровья, поддержания работоспособности, профилактики предупреждения заболеваний, связанных с учебной и производственной деятельностью

– основные способы самоконтроля индивидуальных показателей здоровья, умственной и физической работоспособности, физического развития и физических качеств

– средства профилактики перенапряжения.

1.4. Количество часов на освоение программы дисциплины:

максимальной учебной нагрузки обучающегося **220** часов, в том числе:

- обязательной аудиторной учебной нагрузки обучающегося **176** часов,
- консультации 2 часа,
- самостоятельной работы обучающегося **42** часов.

2. СТРУКТУРА И СОДЕРЖАНИЕ УЧЕБНОЙ ДИСЦИПЛИНЫ

2.1. Объем учебной дисциплины и виды учебной работы

Вид учебной работы	Объем часов
Максимальная учебная нагрузка (всего)	220
Обязательная аудиторная учебная нагрузка (всего)	176
в том числе:	
практические занятия	176
лабораторные занятия	-
курсовая работа, проект	-
Консультации	2
Самостоятельная работа обучающегося (всего)	42
Практическая подготовка	-
Промежуточная аттестация в форме: 3, 4, 5, 6, 7, 8 семестр – дифференцированный зачет	

2.2. Тематический план и содержание учебной дисциплины «Физическая культура»

Наименование разделов и тем	Содержание учебного материала, лабораторные работы и практические занятия, самостоятельная работа обучающихся, курсовая работа (проект) (если предусмотрены)	Объем в часах	Коды компетенций
1	2	3	4
Раздел 1 Легкая атлетика		50	
Тема 1.1 Бег на короткие дистанции	Содержание учебного материала	16	ОК08; ПК3.5
	Техника бега, бега по прямой и виражу. Низкий старт. Эстафетный бег. Развитие быстроты		
	Практические работы	14	
	Беговые и прыжковые упражнения.	4	
	Низкий старт. Бег 100 м.	4	
	Эстафетный бег	2	
	Развитие скоростно-силовых способностей. Бег 60 м. Бег 30 м.	4	
	Самостоятельная работа студента:	2	
Отработка техники бега и техники дыхания. Занятия в спортивных клубах и спортивных секциях. Составление комплекса утренней гигиенической гимнастики.			
Тема 1.2 Бег на длинные дистанции	Содержание учебного материала	14	ОК08; ПК3.5
	Бег по дорожкам стадиона и пересечённой местности. Техника бега по дистанции (естественные препятствия, бег с горки и под горку.) Развитие выносливости. Марш – бросок.		
	Практические работы	12	
	Развитие выносливости.	4	
	Бег на длинные дистанции. 6-минутный бег.	2	
	Выполнение упражнений на выносливость. Бег 2000,3000 м. Отработка финишного рывка.	4	
	Марш – бросок.	2	
Самостоятельная работа студента:	2		

	Организация занятий физическими упражнениями различной направленности. Коррекция индивидуальных нарушений здоровья, в том числе, возникающих в процессе профессиональной деятельности, средствами физического воспитания. Пропорции тела, коррекция массы тела средствами физического воспитания.		
Тема 1.3 Бег на средние дистанции. Кроссовая подготовка	Содержание учебного материала	12	ОК08; ПК3.5
	Воспитание скоростной выносливости. Техника бега на средние дистанции. Кросс. Техника бега по пересеченной местности (преодоление подъемов и спусков). Техника бега с высокого старта.		
	Практические работы	10	
	Техника бега с высокого старта, стартового разбега. Техника бега по повороту. Преодоление подъемов и спусков.	2	
	Кросс 500м - девушки, 1000м - юноши	4	
	Воспитание скоростной выносливости.	4	
	Самостоятельная работа студента:	2	
Занятия в спортивных клубах и спортивных секциях. Кроссовая подготовка. Преодоление полосы препятствий с использованием бега, ходьбы, прыжков. Оздоровительный бег			
Тема 1.4 Прыжки.	Содержание учебного материала	8	ОК08; ПК3.5
	Техника отталкивания, полёта, приземления, разбега. Техника прыжка «согнув ноги». Контрольные упражнения в прыжках. Развитие скоростно-силовых способностей.		
	Практические работы	6	
	Прыжок в длину с разбега.	2	
	Прыжок в длину с места.	4	
	Самостоятельная работа студента:	2	
Закрепление исполнения техники прыжковых упражнений. Прыжки на скакалке. Прыжки в длину с места.			
Раздел 2 Гимнастика и элементы фитнеса		62	

Тема 2.1 Гимнастика	Содержание учебного материала	32	ОК08; ПК3.5
	Общеразвивающие упражнения, упражнения в паре с партнером, упражнения с гантелями в чередовании напряжения с расслаблением, упражнения для коррекции нарушений осанки. Техника выполнения движений в пилатесе: общая характеристика пилатеса, виды упражнений. Техника выполнения стретчинга: общая характеристика стретчинга, положение тела, различные позы, сокращение мышц, дыхание. Упражнения на внимание, висы и упоры, упражнения у гимнастической стенки, упражнения для коррекции зрения; ППФП		
	Практические работы	30	
	Строевые упражнения; общеразвивающие упражнения; упражнения в паре с партнером; упражнения с отягощением собственным весом.	6	
	Атлетическая гимнастика.	6	
	Стретчинг.	6	
	Подтягивание на высокой перекладине; поднимание и опускание туловища из положения лежа на спине;	6	
	Упражнения профессионально-прикладной физической подготовки	6	
	Самостоятельная работа студента:	2	
	Совершенствование приемов массажа и самомассажа. Подтягивание на высокой перекладине, поднимание и опускание туловища из положения лежа на спине. Атлетическая гимнастика: (упражнения с гантелями). Отжимания от пола.		
Тема 2.2 Элементы фитнеса	Содержание учебного материала	30	ОК08; ПК3.5
	Комбинации из спортивно-гимнастических и акробатических элементов. Обязательные элементы: подскоки, амплитудные махи ногами, упражнения для мышц живота, отжимания в упоре лежа. Техника коррекции фигуры		
	Практические работы	26	
	Дыхательная гимнастика. Шейпинг.	6	
	Степ - аэробика, слайд - тренировка.	6	
	Комплексы упражнений с отягощениями.	8	
	Упражнения для коррекции фигуры.	6	

	Самостоятельная работа студента:	4	
	Выполнение упражнений по выбору. Составление индивидуальных программ по видам фитнеса. Выполнение изучаемых двигательных действий, связок, комбинаций, комплексов в процессе самостоятельных занятий. Упражнения с гантелями.		
Раздел 3 Спортивные игры		106	
Тема 3.1 Баскетбол	Содержание учебного материала	56	ОК08; ПК3.5
	Ловля и передача мяча, ведение, броски мяча в корзину (с места, в движении, прыжком), вырывание и выбивание (приемы овладения мячом), прием техники защиты - перехват, приемы, применяемые против броска: накрывание, тактика нападения, тактика защиты. Правила игры. Техника безопасности игры. Игра по упрощенным правилам баскетбола. Игра по правилам.		
	Практические работы	42	
	Ведение мяча. Отработка техники передвижения и остановок	6	
	Передачи мяча.	12	
	Броски мяча в кольцо.	6	
	Штрафной бросок	6	
	Отработка стойки защитника, выбивание и вырывание мяча. Двусторонняя игра	6	
	Совершенствование тактики игры. Совершенствование техники владения мячом в учебной игре.	6	
	Самостоятельная работа студента:	14	
	Выполнение реферата: «Характеристика изменений, происходящих в организме человека под воздействием выполнения физических упражнений, в процессе регулярных занятий. Эффекты физических упражнений. Нагрузка и отдых в процессе выполнения упражнений»; Характеристика некоторых состояний организма: разминка, вработывание, утомление, восстановление. Влияние занятий физическими упражнениями на функциональные возможности человека, умственную и физическую работоспособность, адаптационные возможности человека. Занятия в спортивных клубах и спортивных секциях.		

Тема 3.2 Волейбол	Содержание учебного материала	50	ОК08; ПК3.5
	Совершенствование техники передвижений, остановок, поворотов, стоек. Отработка комбинаций из освоенных элементов техники передвижения Совершенствование техники подачи мяча, вариантов техники приема и передачи мяча, верхней прямой подачи.		
	Практические работы	36	
	Прием и передача мяча сверху.	6	
	Прием мяча снизу после подачи, передача и прием мяча над собой.	6	
	Подачи мяча: прямая нижняя, прямая верхняя.	6	
	Разучивание техники: нападающий удар, блокирование.	6	
	Совершенствование технических приемов, тактических действий при игре в волейбол	6	
	Двусторонняя игра.	6	
	Самостоятельная работа студента:	14	
Подготовка реферата: «Понятие диагностика и самодиагностика. Виды диагностики, ее цели и задачи. Показатели физического развития. Функциональные пробы и тесты для оценки физического развития. Самоконтроль. Субъективные и объективные показатели самоконтроля». Занятия в спортивных клубах и спортивных секциях.			
	Консультации	2	
	Всего:	220	

3. УСЛОВИЯ РЕАЛИЗАЦИИ ПРОГРАММЫ ДИСЦИПЛИНЫ

3.1. Материально-техническое обеспечение программы дисциплины

Реализация учебной дисциплины осуществляется в спортивном зале и на открытом стадионе.

Оборудование спортивного зала:

- щиты;
- сетки;
- стойки;
- корзины;
- гимнастическая перекладина;
- шведская стенка;
- секундомеры;
- мячи баскетбольные, футбольные, волейбольные.

Оборудование для силовых упражнений:

- гантели;
- утяжелители;
- резина.

Оборудование для занятий гимнастикой и фитнесом:

- степ-платформы;
- слайд – дорожки;
- скакалки;
- гимнастические коврики;
- гимнастические палки.

Технические средства обучения:

- стационарный компьютер;
- электронные носители с записями комплексов упражнений;
- выносные колонки;
- микрофон;
- многофункциональный принтер;
- музыкальный центр.

3.2. Информационное обеспечение обучения

Основные источники:

1. Филиппова, Ю. С. Физическая культура: учебно-методическое пособие / Ю.С. Филиппова. — Москва: ИНФРА-М, 2022. — 197 с. — (Среднее профессиональное образование). - ISBN 978-5-16-015948-5. - Текст: электронный. - URL: <https://znanium.com/catalog/product/1815141> (дата обращения: 30.11.2021). – Режим доступа: по подписке.

4. КОНТРОЛЬ И ОЦЕНКА РЕЗУЛЬТАТОВ ОСВОЕНИЯ ДИСЦИПЛИНЫ

Результаты обучения	Критерии оценки	Методы оценки
Умения:		
- использовать физкультурно-оздоровительную деятельность для укрепления здоровья, достижения жизненных и профессиональных целей;	Выполнение контрольных нормативов для определения уровня физической подготовленности	Мониторинг уровня подготовленности: метод педагогического наблюдения
- использовать разнообразные формы и виды физкультурной деятельности для организации здорового образа жизни, активного отдыха и досуга;	Составление индивидуальных программ по видам фитнеса.	Самостоятельное проведение обучающимся фрагмента занятия; Оценка результатов выполнения комплексов упражнений;
- владеть физическими упражнениями разной функциональной направленности, использование их в режиме учебной и производственной деятельности с целью профилактики переутомления и сохранения высокой работоспособности	Выполнения учебных требований и норм; Разработка комплексов физических упражнений с целью профилактики травматизма и ускорения восстановления работоспособности	Тестирование физических качеств: Составление и демонстрация комплексов упражнений.
- владеть техническими приемами и двигательными действиями базовых видов спорта, активное применение их в игровой и соревновательной деятельности	Участие в соревнованиях. Демонстрировать навыки владения тактикой в спортивных играх;	Учебная игра; Сдача контрольных нормативов видам спорта; Помощь в судействе соревнований или организации мероприятий;
Знания:		
- роль физической культуры в общекультурном, профессиональном и социальном развитии человека	Объяснение о регулярных физических нагрузках в выбранной специальности и способах профилактики профзаболеваний;	Наблюдения в процессе практических занятий; выполнение индивидуальных заданий; Устный опрос
- основы здорового образа жизни	Описание знаний в области основ здорового образа жизни и роли физической культуры в гармоничном развитии личности человека; Освоение методики составления комплекса утренней гимнастики;	Подготовка доклада и презентации; Оценка выполнения практического задания: комплексы дыхательной, коррекционной гимнастики; ЛФК; Практическое выполнение

	Выполнение требований техники безопасности и правил поведения в спортивных залах и на стадионе.	комплекса УТГ; Наблюдение
- современные технологии укрепления и сохранения здоровья, поддержания работоспособности, профилактики предупреждения заболеваний, связанных с учебной и производственной деятельностью	Исследовательская работа; Составление комплексов по профессионально-прикладной физической подготовке;	Отчёт по исследовательской работе; Анализ факторов риска для здоровья (устный ответ); Тестирование; Демонстрация комплекса ППФП
- основные способы самоконтроля индивидуальных показателей здоровья, умственной и физической работоспособности, физического развития и физических качеств	Осуществление самоконтроля и мониторинга физической подготовленности	Тестирование и мониторинг индивидуальных показателей здоровья; Тестирование физических качеств: Выполнение индивидуальных заданий
- средства профилактики перенапряжения	Рациональное планирование нагрузок в соответствии с функциональными возможностями организма и поставленными задачами	Практическое выполнение комплекса общеразвивающих упражнений, упражнений на расслабление и растяжение в конце занятий

Оценка уровня физических способностей студентов

№ п/п	Физические способности	Контрольные упражнения (тест)	Возраст, лет	Оценка					
				Юноши			Девушки		
				5	4	3	5	4	3
1	Скоростные	Бег 30 м, с	17	4,4	4,7	5,1	5,0	5,3	5,7
			18-24	4,3	4,6	4,8	5,1	5,7	5,9
2	Координационные	Челночный бег 4х 9 м, с	17	9,2	9,6	10,1	9,6	10,0	10,6
			18-24	7,1	7,7	8,0	8,2	8,8	9,0
3	Скоростно-силовые	Прыжки в длину с места, см	17	230	220	200	185	170	155
			18-24	240	230	210	195	180	170
4	Гибкость	Наклон вперед из положения стоя, см	17	15	9-12	5	20	12-14	7
			18-24	13	7	6	16	11	8

5	Силовые	Подтягивания: на выс. перекладине из виса, к-во раз (юн.), на низ. перекладине из виса лежа, к-во раз (дев.)	17	14	11	8	18	13-15	6
			18-24	13	10	9	20	15	10
		Сгибание и разгибание рук в упоре лёжа на полу	17	32	27	22	16	10	9
			18-24	50	40	30	14	12	10
6	Выносливость	6-минутный бег, м	17	1500	1300- 1400	1100	1300	1050- 1200	900
		Марш- бросок 3000 м.(дев.), 5000м.(ю.)	17	26,30	25,30	23,30	13,30	18,00	19,00
			18-24	26,00	25,00	22,00	17,30	18,30	19,15

Оценка уровней физической подготовленности юношей основной и подготовительной групп по физической культуре

Тесты	Оценка в баллах		
	5	4	3
1.Бег 60 м (с).	7,9	8,6	9,0
2. Бег 100м (с)	13,8	14,2	15,0
3.Бег 3000 м (мин, с)	12,20	13,00	14,00
4.Приседание на одной ноге с опорой о стену (ко-во раз на каждой ноге) (ППФП)	10	8	5
5.Наклоны туловища из положения лежа, ноги согнуты, руки за головой (кол-во раз за 1 мин). (ППФП)	55	49	45
6.Прыжки на скакалке за 1 мин. (кол-во раз) (ППФП)	125	110	95

Оценка уровней физической подготовленности девушек основной и подготовительной групп по физической культуре

Тесты	Оценка в баллах		
	5	4	3
1.Бег 60 м (с).	9,6	10,5	10,9
2. Бег 100 м (с)	16,50	17,00	18,0
3.Бег 2000 м (мин, с)	11,00	11,50	12,30

4.Приседание на одной ноге с опорой о стену (ко-во раз на каждой ноге) (ППФП)	8	6	4
5. Наклоны туловища из положения лежа, ноги согнуты, руки за головой (кол-во раз за 1 мин). (ППФП)	43	35	32
6.Прыжки на скакалке за 1 мин. (кол-во раз) (ППФП)	145	125	110

Темы: Гимнастика. Фитнес

2 курс (девушки):

Упражнения	Оценка в баллах		
	5	4	3
1.Смена исх. положений: о. с. - упор присев - упор лежа - упор присев - о. с. (кол-во раз за 30 сек) (ППФП)	14	13	10
2. Комплекс из 8 упражнений с гантелями (количество ошибок)	0	1-2	3-4
4.Наклон вперед из положения сидя (см)	+ 16	+13	+8

3-4курсы (девушки):

Упражнения	5	4	3
1. Тест на гибкость - стоя на гимнастической скамейке, наклон вперед (см)	17	16-11	10-5
2. Наклоны туловища из положения лежа, ноги согнуты, руки за головой (кол-во раз за 1 мин) (ППФП)	50	49-40	39-30
3. Прыжки через скакалку (кол-во раз за 20 сек) (ППФП)	55	45	35
4. Сгибание рук в упоре лежа от гимнастической скамейки (кол-во раз)	16	15-11	10-5
5. Смена исх. положений: О. с. упор присев - упор лежа - упор присев -	15	14-11	10-7
6. Комплекс из 10-12 упражнений с гантелями (количество ошибок)	0	1-2	3-4

2 курс (юноши):

Упражнения	5	4	3
1.Смена исх. положений: о. с. - упор присев – упор лежа - упор присев - о. с. (кол-во раз за 30 сек) (ППФП)	16	15	14
2.Наклон вперед из положения сидя	13	8	6
3. Комплекс из 8 упражнений с гантелями (количество ошибок)	0	1-2	3-4

3-4курсы (юноши):

Упражнения	5	4	3
1. Тест на гибкость - стоя на гимнастической скамейке, наклон вперед (см)	13	8	6
2. Наклоны туловища из положения лежа, ноги согнуты, руки за головой (кол-во раз за 1 мин) (ППФП)	55	47	40

3. Прыжки через скакалку (кол-во раз за 20 сек) (ППФП)	50	40	30
4. Смена исх. положений: о. с. упор присев - упор лежа - упор присев - о.с. (кол-во раз за 30 сек) (ППФП)	15	14	13
5. Комплекс из 10-12 упражнений с гантелями (количество)	0	1-2	3-4

Тема: Баскетбол

2 курс:

Упражнения	5 юн/дев	4 юн/дев	3 юн/дев
1. Тех. элемент: ведение - 2 шага- бросок (кол-во попаданий + правильная техника выполнения)	3	2	1
2. Штрафные броски из 10 попыток (кол-во попаданий)	5/4	4/3	3/2
3. Участие в игре с соблюдением правил			

3-4 курсы:

Упражнения	5 юн/дев	4	3 юн/дев
1. Тех.элемент: ведение- 2 шага- бросок (кол-во попаданий + правильная техника выполнения)	3	2	1
2.Штрафные броски из 10 попыток (кол-во попаданий)	6/5	5/4	4/3
3.Броски с 5точек по 2 броска (кол-во попаданий)	6/5	5/4	4/3
4.Участие в игре с соблюдением правил			

Тема: Волейбол

2 курс:

Упражнения	5 юн/дев	4 юн/дев	3юн/дев
1. Передача мяча сверху двумя руками над собой (кол-во раз)	20/18	16/14	12/10
2. Передача мяча снизу двумя руками над собой (кол-во раз)	20/18	16/14	12/10
3. Подача мяча.	4/3	3/2	2/1
4. Участие в игре с соблюдением правил			

3-4 курсы:

Упражнения	5 юн/дев	4 юн/дев	3юн/дев
1. Передачи мяча сверху и снизу в парах через сетку (кол-во раз)	24/20	20/16	16/12
2. Подача мяча (5 попыток)	5	4	3
3. Участие в игре с соблюдением правил			

Требования к результатам обучения студентов, отнесённых по состоянию здоровья к специальной медицинской группе

Уметь:

- определить уровень собственного здоровья по тестам
- составить и провести с группой комплексы упражнений утренней и производственной гимнастики.

- Овладеть элементами техники движений: релаксационных, беговых, прыжковых, ходьбы, в плавании.

- составлять комплексы физических упражнений для восстановления работоспособности после умственного и физического утомления.

- применять на практике приемы массажа и самомассажа.

Знать:

- состояние своего здоровья, уметь составить и провести индивидуальные занятия двигательной активности.

- основные принципы, методы и факторы регуляции своего физического состояния.

Овладеть техникой спортивных игр по одному из избранных видов.

Повышать аэробную выносливость с использованием циклических видов спорта (терренкура и кроссовой подготовки).

Овладеть системой дыхательных упражнений в процессе выполнения движений для повышения работоспособности, при выполнении релаксационных упражнений.

Определять индивидуальную оптимальную нагрузку при занятиях физическими упражнениями.

Выполнять упражнения:

- сгибание и выпрямление рук в упоре лежа (для девушек — руки на опоре высотой до 50 см);

- подтягивание на перекладине (юноши);

- поднимание туловища (сед) из положения лежа на спине, руки за головой, ноги закреплены (девушки);

- прыжки в длину с места;

- бег 100 м;

- бег: юноши - 3 км, девушки - 2 км (без учета времени);

- тест Купера - 12-минутное передвижение;

- плавание - 50 м (без учета времени);

ТЕМАТИКА ПРОЕКТНЫХ РАБОТ ПО ДИСЦИПЛИНЕ «ФИЗИЧЕСКАЯ КУЛЬТУРА»

для временно освобождённых от практических занятий

2 курс

1. Физическая культура и спорт как социальные феномены общества, как часть общечеловеческой культуры. Компоненты физической культуры.

2. Организационно-правовые основы физической культуры и спорта.

3. Физическая культура как учебная дисциплина высшего профессионального образования.

4. Физическая культура студента. Организация физического воспитания в вузе.

5. Определение потребностей в занятиях физической культурой и спортом современной молодежи.

6. Формирование мотивации студенческой молодежи к занятиям физической культурой и спортом.

7. Физическая культура и спорт как средства сохранения и укрепления здоровья студентов, их физического и спортивного совершенствования.

8. Средства физической культуры и спорта.

9. Организм человека как единая саморазвивающаяся, саморегулируемая биологическая система.

10. Физиологические изменения в организме человека, связанные с процессом тренировки.

11. Функциональная активность человека и взаимосвязь физической и умственной деятельности.

12. Утомление и восстановление при физической и умственной работе.

13. Рациональное питание при различных режимах двигательной активности.

14. Витамины и их роль в обмене веществ. Регуляция обмена веществ.

15. Обмен энергии. Состав пищи и суточный расход энергии.

16. Двигательная активность и повышение устойчивости организма человека к различным условиям внешней среды.

17. Внешнее и внутреннее дыхание. Максимальное потребление кислорода, как основной показатель резервов здоровья человека.

18. Измерение и динамика показателей пульса и кровяного давления при мышечной деятельности.

19. Формирование правильной осанки и профилактика ее нарушений средствами физической культуры.

20. Физиологическое состояние организма при занятиях физическими упражнениями.

21. Виды физических нагрузок и их интенсивность. Зоны интенсивности.

22. Адаптация к физическим нагрузкам и увеличение мышечной массы.

23. Интервальная нагрузка. Сочетание аэробной и силовой нагрузок.

24. Определение нагрузки при занятиях физическими упражнениями по показателям пульса, жизненного объема легких и частоте дыхания.

25. Использование методов стандартов, антропометрических индексов, функциональных проб и тестов для оценки физического развития, телосложения, функционального состояния организма.

26. Коррекция содержания и методики занятий физическими упражнениями по результатам контроля.

27. Показатели тренированности в покое, при стандартных нагрузках и при предельно напряженной работе.

28. Физическая подготовленность студентов. Основные критерии.

29. Самооценка и анализ результатов тестирования по физической подготовке за период обучения в вузе

30. Определение уровня физического состояния через нагрузочные тесты

31. Методика формирования силы.

32. Методика формирования ловкости.

33. Развитие координационных способностей.

34. Методика формирования выносливости.

35. Методика формирования скоростных качеств.

36. Взаимосвязь силовой и общей выносливости.

37. Двигательная активность и физическое развитие человека.

38. Нетрадиционные методики развития двигательных качеств.

3 курс

1. Понятие «здоровье», его содержание и критерии.

2. Здоровый образ жизни студента. Рациональный режим труда и отдыха.

3. Здоровье человека как ценность и факторы, его определяющие.

4. Взаимосвязь общей культуры студента и его образа жизни.

5. Здоровый образ жизни и характеристики его составляющих.

6. Гигиеническая гимнастика как фактор здорового образа жизни.

7. Гигиенические основы закаливания.

8. Личная гигиена студента и ее составляющие.

9. Профилактика вредных привычек средствами физической культуры и спорта.

10. Физическое самовоспитание и совершенствование – условие здорового образа жизни.

11. Психофизиологическая характеристика интеллектуальной деятельности и учебного труда студента.

12. Работоспособность и влияние на нее различных факторов.

13. Динамика работоспособности студента в учебном году и факторы, ее определяющие.

14. Средства физической культуры в регулировании психоэмоционального и функционального состояния студента в экзаменационный период.

15. Методические принципы физического воспитания.

16. Средства и методы физического воспитания.

17. Основы обучения движениям.
18. Учебно-тренировочное занятие как основная форма обучения упражнениям. Структура учебно-тренировочного занятия.
19. Общая физическая подготовка, ее цели и задачи.
20. Специальная физическая подготовка, ее цели и задачи.
21. Интенсивность физических нагрузок и энергозатраты при физических нагрузках разной интенсивности.
22. Значение мышечной релаксации. Средства и методы мышечного расслабления.
23. Коррекция физического развития телосложения, двигательной и функциональной подготовленности средствами физической культуры и спорта.
24. Формы занятий физическими упражнениями.
25. Общая и моторная плотность занятия.
26. Основы методики самостоятельных занятий физическими упражнениями.
27. Интенсивность нагрузок в условиях самостоятельных занятий у лиц разного возраста.
28. Организация самостоятельных занятий. Формы и содержание самостоятельных занятий.
29. Определение потребностей в занятиях физической культурой и спортом современной молодежи.
30. Гигиена самостоятельных занятий.
31. Самоконтроль в процессе самостоятельных занятий.
32. Физическая подготовленность студентов. Основные критерии.
33. Самооценка и анализ результатов тестирования по физической подготовке за период обучения в вузе
34. Определение уровня физического состояния через нагрузочные тесты
35. Характеристика и воспитание физических качеств.

4 курс

1. Определение понятия «спорт». Его отличие от других видов занятий физическими упражнениями.
2. Массовый спорт и спорт высших достижений. Их цели задачи.
3. Особенности организации и планирования спортивной подготовки в колледже.
4. Единая спортивная классификация.
5. Студенческий спорт. Его организационные особенности.
6. Студенческие спортивные соревнования. Календарь спортивных соревнований.
7. Студенческие спортивные организации.

8. Современные популярные системы физических упражнений.
9. История Олимпийских игр.
10. Современное Олимпийское движение.
11. Студенческий спорт. История проведения Универсиад.
12. История комплекса ГТО и БГТО.
13. Мотивация и обоснование индивидуального выбора студентом вида спорта или системы физических упражнений для регулярных занятий.
14. Краткая психофизиологическая характеристика основных групп видов спорта и систем физических упражнений.
15. Характеристика особенностей воздействия избранного вида спорта (системы физических упражнений) на физическое развитие и физическую подготовленность.
16. Цели и задачи спортивной подготовки в условиях СПО.
17. Ценностные ориентации и место физической культуры и спорта в жизни студентов.
18. Профилактика травматизма на занятиях физической культурой и спортом.
19. Пути достижения физической, технической, тактической и психологической подготовленности.
20. Виды и методы контроля за эффективностью тренировочных занятий.
21. Самоконтроль, его цели, задачи и методы исследования (стандарты, индексы).
22. Дневник самоконтроля. Субъективные и объективные показатели самоконтроля.
23. Методика составления комплексов в различных видах производственной гимнастики и определение их места в течение рабочего дня.
24. Методика составления и проведения комплекса вводной гимнастики.
25. Методика составления и проведения комплекса физкультурной паузы.
26. Методика составления и проведения комплекса физкультурной минутки.
27. Развитие профессионально важных физических качеств, двигательных умений и навыков.

Дополнительные

1. Определение понятия «ППФП», ее цели и задачи. Общие положения ППФП.
2. Место ППФП в системе физического воспитания студентов.
3. Основные факторы, определяющие содержание ППФП студентов.
4. Характер труда специалистов и его влияние на содержание ППФП студентов.

5. Влияние особенностей динамики утомления и работоспособности специалистов на содержание ППФП студентов различных факультетов.
6. Методика подбора средств ППФП студентов.
7. Организация, формы и средства ППФП студентов в колледже.
8. ППФП студентов различных специальностей на учебных занятиях.
9. ППФП студентов во внеучебное время.
10. Система контроля за ППФП студентов.
11. Методика самостоятельного освоения отдельных элементов ППФП.
12. Прикладные виды спорта в ППФП студентов.
13. Основное содержание ППФП будущего специалиста.
14. Повышение устойчивости организма к неблагоприятным воздействиям внешней среды средствами ППФП.
15. Личная и социально-экономическая необходимость специальной и психофизической подготовки к труду.
16. Профилактика профессиональных заболеваний и травматизма средствами физической культуры.
17. Характеристика физической нагрузки для различных групп профессий.
18. Понятие «производственная физическая культура», ее цели и задачи.
19. Методы регулирования психоэмоционального состояния, применяемые при занятиях физической культурой и спортом.

Рабочая программа учебной дисциплины **«Экологические основы природопользования»** разработана на основе Федерального государственного образовательного стандарта (ФГОС) среднего профессионального образования (СПО) по специальности **08.02.01 «Строительство и эксплуатация зданий и сооружений»**

Организация-разработчик:

**Федеральное государственное автономное образовательное учреждение высшего образования «Балтийский федеральный университет им. И. Канта»,
Университетский колледж**

Разработчик:

Горбунова Е.Ю., преподаватель отделения «Инженерные сооружения»

СОДЕРЖАНИЕ

1. ПАСПОРТ ПРОГРАММЫ УЧЕБНОЙ ДИСЦИПЛИНЫ	4
2. СТРУКТУРА И СОДЕРЖАНИЕ УЧЕБНОЙ ДИСЦИПЛИНЫ	9
3. УСЛОВИЯ РЕАЛИЗАЦИИ ПРОГРАММЫ ДИСЦИПЛИНЫ	13
4. КОНТРОЛЬ И ОЦЕНКА РЕЗУЛЬТАТОВ ОСВОЕНИЯ ДИСЦИПЛИНЫ	14

1. ПАСПОРТ РАБОЧЕЙ ПРОГРАММЫ УЧЕБНОЙ ДИСЦИПЛИНЫ **«Экологические основы природопользования».**

1.1. Область применения программы

Рабочая программа учебной дисциплины «Экологические основы природопользования» является частью образовательной программы в соответствии с ФГОС СПО по специальности 08.02.01 «Строительство и эксплуатация зданий и сооружений».

1.2. Место дисциплины в структуре образовательной программы: математический и общий естественнонаучный цикл дисциплин.

1.3. Цели и задачи дисциплины – требования к результатам освоения дисциплины:

ОК 01 Выбирать способы решения задач профессиональной деятельности применительно к различным контекстам.

ОК 02 Использовать современные средства поиска, анализа и интерпретации информации и информационные технологии для выполнения задач профессиональной деятельности.

ОК 03 Планировать и реализовывать собственное профессиональной и личностное развитие, предпринимательскую деятельность в профессиональной сфере, использовать знания по правовой и финансовой грамотности в различных жизненных ситуациях.

ОК 04 Эффективно взаимодействовать и работать в коллективе и команде.

ОК 05 Осуществлять устную и письменную коммуникацию на государственном языке Российской Федерации с учетом особенностей социального и культурного контекста.

ОК 06 Проявлять гражданско-патриотическую позицию, демонстрировать осознанное поведение на основе традиционных российских духовно-нравственных ценностей, в том числе с учетом гармонизации межнациональных и межрелигиозных отношений, применять стандарты антикоррупционного поведения.

ОК 07 Содействовать сохранению окружающей среды, ресурсосбережению, применять знания об изменении климата, принципы бережливого производства, эффективно действовать в чрезвычайных ситуациях.

ПК 1.1. Подбирать наиболее оптимальные решения из строительных конструкций и материалов, разрабатывать узлы и детали конструктивных элементов зданий и сооружений в соответствии с условиями эксплуатации и назначениями.

ПК 1.2. Выполнять расчеты и конструирование строительных конструкций.

ПК 1.3. Разрабатывать архитектурно-строительные чертежи с использованием средств автоматизированного проектирования.

ПК 1.4. Участвовать в разработке проекта производства работ с применением информационных технологий.

ПК 2.1. Выполнять подготовительные работы на строительной площадке.

ПК 2.2. Выполнять строительно-монтажные, в том числе отделочные работы на объекте капитального строительства.

ПК 2.3. Проводить оперативный учет объемов выполняемых работ и расходов материальных ресурсов;

ПК 2.4. Осуществлять мероприятия по контролю качества выполняемых работ и расходуемых материалов

ПК 3.1. Осуществлять оперативное планирование деятельности структурных подразделений при проведении строительно-монтажных работ, в том числе отделочных работ, текущего ремонта и реконструкции строительных объектов

ПК 3.2. Обеспечивать работу структурных подразделений при выполнении производственных заданий

ПК 3.3. Обеспечивать ведение текущей и исполнительной документации по выполняемым видам строительных работ

ПК 3.4. Контролировать и оценивать деятельность структурных подразделений

ПК 3.5. Обеспечивать соблюдение требований охраны труда, безопасности жизнедеятельности и защиту окружающей среды при выполнении строительно-монтажных, в том числе отделочных работ, ремонтных работ и работ по реконструкции и эксплуатации строительных объектов

ПК 4.1. Организовывать работу по технической эксплуатации зданий и сооружений

ПК 4.2. Выполнять мероприятия по технической эксплуатации конструкций и инженерного оборудования зданий

ПК 4.3. Принимать участие в диагностике технического состояния конструктивных элементов эксплуатируемых зданий, в том числе отделки внутренних и наружных поверхностей конструктивных элементов эксплуатируемых зданий

ПК 4.4. Осуществлять мероприятия по оценке технического состояния и реконструкции зданий.

В результате освоения учебной дисциплины обучающийся должен **уметь**:

– оценивать эффективность выбранных методов;

– определять необходимые источники информации; применять специализированное программное обеспечение и технологии автоматизированной обработки информации для сбора, хранения и обработки информации о природных и природноантропогенных объектах и мониторингу окружающей среды;

– планировать процесс поиска; структурировать получаемую информацию; выделять наиболее значимое в перечне экологической информации; оценивать практическую значимость результатов поиска; оформлять результаты поиска;

– применять средства и методы познания окружающей среды для интеллектуального развития, повышения культурного уровня и профессиональной компетенции; применять современную научную профессиональную терминологию; определять и выстраивать траектории профессионального развития и экологического самообразования;

– организовывать работу коллектива и команды; взаимодействовать с коллегами, руководством и клиентами в ходе профессиональной деятельности с учетом экологической безопасности;

– грамотно излагать свои мысли и оформлять документы по профессиональной тематике на государственном языке, проявлять толерантность в рабочем коллективе;

– формировать среду жизнедеятельности граждан российского государства;

– анализировать и прогнозировать экологические последствия международного сотрудничества в области природопользования и охраны окружающей среды;

– оценить чрезвычайную ситуацию, составить алгоритм действий и определять необходимые ресурсы для её устранения;

– понимать общий смысл четко произнесенных высказываний на экологические темы, понимать тексты; участвовать в диалогах; писать простые связные сообщения на экологические темы;

– оценивать воздействия на окружающую среду; понимать, излагать и критически анализировать базовую информацию в области экологии и природопользования;

– использовать теоретические знания экологии в практической деятельности;

– определять вредные и (или) опасные факторы воздействия производства строительных работ, использования строительной техники и складирования материалов, изделий и конструкций на окружающую среду; использовать нормативные акты по рациональному природопользованию окружающей среды;

оформлять документацию по исполнению правил и требований пожарной безопасности и охраны окружающей среды;

- соблюдать нормы экологической безопасности;
- определять направления ресурсосбережения в рамках профессиональной деятельности по специальности.

В результате освоения учебной дисциплины обучающийся должен **знать**:

- основные экологические понятия и термины; методы экологической науки;
- методы и средства обработки, хранения и накопления информации о природных и природно-антропогенных объектах;
- основные этапы организации документооборота о природных и природно-антропогенных объектах;
- законы функционирования природных систем; основы рационального природопользования; особенности взаимодействия общества и природы;
- совместимость человеческой цивилизации с законами биосферы;
- формирования среды жизнедеятельности граждан российского государства;
- принципы и правила международного сотрудничества в области природопользования и охраны окружающей среды;
- правила экологической безопасности при ведении профессиональной деятельности;
- основные виды чрезвычайных событий природного и техногенного происхождения, опасные явления, порождаемые их действием;
- правила построения простых и сложных предложений на экологические темы; основные общеупотребительные глаголы; лексический минимум, относящийся к описанию экологических предметов и явлений, средств и процессов профессиональной деятельности; особенности произношения; правила чтения текстов экологической направленности;
- основы природопользования, экономики природопользования, устойчивого развития, оценки воздействия на окружающую среду, правовых основ природопользования и охраны окружающей среды;
- теоретические основы экологического мониторинга; принципы размещения производства; основные источники техногенного воздействия на окружающую среду; нормирования и снижения загрязнения окружающей среды, техногенных систем и экологического риска;
- требования нормативных документов в области охраны окружающей среды;

- основные вредные и (или) опасные производственные факторы, виды негативного воздействия на окружающую среду при проведении различных видов строительных работ и методы их минимизации и предотвращения;
- правила ведения документации по контролю исполнения требований охраны окружающей среды;
- меры административной и уголовной ответственности, применяемые при нарушении требований к охране окружающей среды;
- задачи и цели природоохранных органов управления и надзора.

1.4. Количество часов на освоение программы дисциплины:

максимальной учебной нагрузки студента **36** часов, в том числе:

- обязательной аудиторной учебной нагрузки обучающегося **34** часа;
- самостоятельной работы обучающегося **2** часа.

2. СТРУКТУРА И СОДЕРЖАНИЕ УЧЕБНОЙ ДИСЦИПЛИНЫ

2.1. Объем учебной дисциплины и виды учебной работы

Вид учебной работы	Объем часов
Максимальная учебная нагрузка (всего)	36
Обязательная аудиторная учебная нагрузка (всего)	34
в том числе:	
практические занятия	-
лабораторные занятия	-
курсовая работа, проект	-
Консультации	-
Самостоятельная работа обучающегося (всего)	2
Практическая подготовка	-
Промежуточная аттестация в форме: 6 семестр – дифференцированный зачет	

2.2. Тематический план и содержание учебной дисциплины «Экологические основы природопользования»

Наименование разделов и тем	Содержание учебного материала и формы организации деятельности обучающихся	Объем в часах	Коды компетенций
1	2	3	4
Раздел 1. Основные понятия экологии		8	
Тема 1.1 Основные понятия и законы	Содержание учебного материала	4	ОК 01, ОК 03
	1. Экология как наука об экологических системах, становление экологии как науки. Экосистема как совокупность всех живых организмов и их неживого окружения в некоторых пространственных пределах.	2	
	2. Понятие популяции, законы популяционной экологии. Структура популяции. Гомеостаз популяции. Динамика популяций.	2	
Тема 1.2. Разнообразие экосистем. Биосфера	Содержание учебного материала	4	ОК 03 ПК 1.1-1.4
	1. Виды природных экосистем земли. Трофические цепи в экосистемах различного типа. Устойчивость и динамика биогеоценозов и экосистем. Механизм атмосферной циркуляции. Влияние атмосферной циркуляции на климатические особенности природных экосистем.	2	
	2. Свойства воды. Климатообразующее влияние воды. Виды водных экосистем.	2	
	3. Потоки энергии в биосфере. Вода, кислород и углерод в биосфере. Фосфор и сера в биосфере. Потоки информации в биосфере. Ноосфера 4. Особенности антропогенных экосистем. Понятие антропогенной нагрузки.		
Раздел 2. Особенности взаимодействия общества и природы		18	
Тема 2.1. Загрязнение окружающей природной среды токсичными веществами.	Содержание учебного материала	2	ОК 07 ПК 3.1-3.5
	1. Типы и характеристики загрязняющих веществ. Понятие ПДК. Распространение загрязняющих веществ. Рациональное размещение производства. Кислотное загрязнение. 2. Загрязнение пылью, тяжелыми металлами, ядовитыми химическими соединениями, биологическое и физическое разрушение и загрязнение природной среды.	2	

Тема 2.2 Радиация, радиоактивное загрязнение.	Содержание учебного материала	2	ОК 07
	1. Радиация, радиоактивное загрязнение и атомная энергетика.	2	ПК 2.1-2.4
Тема 2.3. Глобальные проблемы загрязнения окружающей среды.	Содержание учебного материала	2	ОК 07
	1. Аварии как источники загрязнения, глобальные проблемы загрязнения окружающей среды. Парниковый эффект. Разрушение озонового слоя. Утилизация бытовых и промышленных отходов.	2	ПК 2.1-2.4
	Самостоятельная работа обучающихся	2	
Решение экологических задач			
Тема 2.4. Население и ресурсы Земли	Содержание учебного материала	2	ОК 05
	1. Динамика народонаселения Земли. Продовольственная проблема, её характер. Причины зелёной революции. Проблемы сохранения человеческих ресурсов.	2	
Тема 2.5. Природные ресурсы и рациональное природопользование.	Содержание учебного материала	2	ОК 03
	1. Природные ресурсы: классификация природных ресурсов и их общая характеристика. Минеральные ресурсы. Почва и категории земель. Водные ресурсы. Леса. Пастбища. Ресурсы мирового океана.	2	ПК 1.1-1.4
	2. Принципы рационального природопользования		
Тема 2.6. Энергетические ресурсы.	Содержание учебного материала	2	ОК 03, ОК 07
	1. Энергетические ресурсы. Угроза энергетического голода.	2	ПК 2.1-2.4
Тема 2.7. Природные потенциалы.	Содержание учебного материала	2	ОК 06
	1. Понятие особо охраняемой территории. Биосферные заповедники. Виды заказников. Национальные природные памятники. Памятники природы	2	ПК 3.1-3.5
	2. Проблема сохранения рекреационных зон. Музеи-заповедники		
Тема 2.8 Концепция устойчивого развития.	Содержание учебного материала	2	ОК 02
	1. Эволюция взаимоотношений природы и общества. Характер научно-технической революции. Понятие постиндустриального общества. 2. Концепции устойчивого развития.	2	ПК 1.1-1.4
Рдел 3. Правовые и		10	

социальные вопросы природопользования			
Тема 3.1. Государственные и общественные мероприятия по предотвращению разрушающих воздействий на природу.	Содержание учебного материала 1. История Российского и международного природоохранного законодательства. Природоохранный надзор. 2. Экологический мониторинг состояния природной среды. Экологическое прогнозирование.	2 2	ОК 03 ПК 2.1-2.4
Тема 3.2. Экологическое регулирование и экологическое право.	Содержание учебного материала 1. Понятие экологического регулирования и экологического права. Проблемы экологического регулирования. 2. Экологический контроль в РФ. Особенности природоохранного законодательства.	4 2 2	ОК 04 ПК 4.1-4.4
Тема 3.3. Социальные проблемы природопользования	Содержание учебного материала 1. Взаимоотношение общественных и государственных организаций в области экологического мониторинга и экологического регулирования. 2. Приемлемый и сбалансированный риск.	2 2	ОК 07 ПК 2.1-2.4
Тема 3.4. Международное сотрудничество в области охраны окружающей среды	Содержание учебного материала 1. Международное сотрудничество в области охраны окружающей среды. 2. Международное природоохранное законодательство. 3. Мировоззрение устойчивого развития.	2 2	ОК 04, ОК 06 ПК 3.1-3.5
Всего		36	

3. УСЛОВИЯ РЕАЛИЗАЦИИ ПРОГРАММЫ ДИСЦИПЛИНЫ

3.1. Материально-техническое обеспечение программы дисциплины

Кабинет «Экологические основы природопользования» оснащён посадочными местами по количеству обучающихся, рабочим местом преподавателя, комплектом учебно-наглядных пособий по темам дисциплины, техническими средствами.

Технические средства обучения:

- стационарный компьютер;
- мультимедиа проектор;
- экран навесной.

3.2. Информационное обеспечение обучения

Основные источники:

1. Гальперин, М. В. Экологические основы природопользования: учебник / М.В. Гальперин. — 2-е изд., испр. — Москва: ИНФРА-М, 2022. — 256 с. — (Среднее профессиональное образование). - ISBN 978-5-16-016287-4. - Текст: электронный. - URL: <https://znanium.com/catalog/product/1712398> (дата обращения: 30.11.2021). – Режим доступа: по подписке.

3.3. Формы и методы проведения занятий

Для проведения занятий используются лекционные занятия, интерактивные лекции, эвристические беседы, занятия с применением информационных технологий, занятия с использованием метода модерации, групповые дискуссии.

4. КОНТРОЛЬ И ОЦЕНКА РЕЗУЛЬТАТОВ ОСВОЕНИЯ ДИСЦИПЛИНЫ

Контроль и оценка результатов освоения учебной дисциплины осуществляется преподавателем в процессе проведения практических занятий, тестирования.

Результаты обучения	Критерии оценки	Методы оценки
Умения:		
- оценивать эффективность выбранных методов	Перечисление возможных методов. Оценка эффективности выбранных методов	Выполнение практических работ, тестирование
- определять необходимые источники информации; применять специализированное программное обеспечение и технологии автоматизированной обработки информации для сбора, хранения и обработки информации о природных и природно-антропогенных объектах и мониторингу окружающей среды;	Применение программного обеспечения и технологии автоматизированной обработки информации для сбора, хранения и обработки информации о природных и природно-антропогенных объектах и мониторингу окружающей среды;	
- планировать процесс поиска; структурировать получаемую информацию; выделять наиболее значимое в перечне экологической информации; оценивать практическую значимость результатов поиска; оформлять результаты поиска.	Планирование процесса поиска необходимой информации; Оценка практической значимости результатов поиска; Оформление результатов поиска с использованием ИКТ	
- применять средства и методы познания окружающей среды для интеллектуального развития, повышения культурного уровня и профессиональной компетенции; применять современную научную профессиональную терминологию; определять и выстраивать траектории профессионального развития и экологического самообразования.	- выбор и применение методов и способов решения задач в учебно-исследовательской и проектной деятельности с использованием информационно-коммуникационных технологий; - оценка эффективности и качества выполнения	

	профессиональных задач	
- организовывать работу коллектива и команды; взаимодействовать с коллегами, руководством и клиентами в ходе профессиональной деятельности с учетом экологической безопасности	Взаимодействие со студентами, преподавателем во время групповых заданий на занятии при решении экологических ситуационных задач	
- грамотно излагать свои мысли и оформлять документы по профессиональной тематике на государственном языке, проявлять толерантность в рабочем коллективе	Выполнение требований инструкций при оформлении документов по профессиональной тематике	
- формировать среду жизнедеятельности граждан российского государства; анализировать и прогнозировать экологические последствия международного сотрудничества в области природопользования и охраны окружающей среды.	Применение знаний природоохранного законодательства в интересах сохранения окружающей среды, здоровья и безопасности жизни Определение характеристик деятельности международных организаций	
- оценить чрезвычайную ситуацию, составить алгоритм действий и определять необходимые ресурсы для её устранения.	Оценка экологических последствий действий в окружающей среде Составляет алгоритм действий и определяют необходимые ресурсы для её устранения.	
- понимать общий смысл четко произнесенных высказываний на экологические темы, понимать тексты; участвовать в диалогах; писать простые связные сообщения на экологические темы.	Составление сообщений на экологические темы.	
- оценивать воздействия на окружающую среду; понимать, излагать и критически анализировать базовую информацию в области экологии и природопользования	учет и оценка, экологических последствий деятельности человека	
- использовать теоретические знания экологии в практической деятельности.	применение экологических знания в	

	жизненных ситуациях	
- определять вредные и (или) опасные факторы воздействия производства строительных работ, использования строительной техники и складирования материалов, изделий и конструкций на окружающую среду; использовать нормативные акты по рациональному природопользованию окружающей среды; оформлять документацию по исполнению правил и требований пожарной безопасности и охраны окружающей среды.	Характеристика вредных и (или) опасных факторов воздействия производства строительных работ	
- соблюдать нормы экологической безопасности;	Анализ нормативной документации по природопользованию и охране окружающей среды	
- определять направления ресурсосбережения в рамках профессиональной деятельности по специальности	Описание методов ресурсосбережения в строительстве	
Знания:		
- основные экологические понятия и термины; методы экологической науки	Объяснение основных экологических понятий и терминов; методов экологической науки и правильности их применения	
- методы и средства обработки, хранения и накопления информации о природных и природно-антропогенных объектах;	Описание методов и средств обработки, хранения и накопления информации о природных и природно-антропогенных объектах	
- основные этапы организации документооборота о природных и природно-антропогенных объектах	Перечисление основных этапов организации документооборота о природных и природно-антропогенных объектах	
- законы функционирования природных систем; основы рационального природопользования; особенности взаимодействия общества и природы	Перечисление экологических принципов рационального использования природных ресурсов и	

	охраны природы	
- совместимость человеческой цивилизации с законами биосферы	Описание структуры биосферы и экосистем	
- формирования среды жизнедеятельности граждан российского государства; принципы и правила международного сотрудничества в области природопользования и охраны окружающей среды.	Определение характеристик деятельности международных организаций	
- правила экологической безопасности при ведении профессиональной деятельности; основные виды чрезвычайных событий природного и техногенного происхождения, опасные явления, порождаемые их действием.	Определение характеристик ЧС природного и техногенного характера	
- правила построения простых и сложных предложений на экологические темы; основные общеупотребительные глаголы; лексический минимум, относящийся к описанию экологических предметов и явлений, средств и процессов профессиональной деятельности; особенности произношения; правила чтения текстов экологической направленности.	Составление сообщений на экологические темы	
- основы природопользования, экономики природопользования, устойчивого развития, оценки воздействия на окружающую среду, правовых основ природопользования и охраны окружающей среды	Перечисление экологических принципов рационального использования природных ресурсов и охраны природы	
- теоретические основы экологического мониторинга; принципы размещения производства; основные источники техногенного воздействия на окружающую среду; нормирования и снижения загрязнения окружающей среды, техногенных систем и экологического риска	Описание видов экологического мониторинга и источников загрязнения	
- требования нормативных документов в области охраны окружающей среды;	Работа с нормативной документацией Рассказ о ФЗ и Кодексов РФ по охране природной среды	

- основные вредные и (или) опасные производственные факторы, виды негативного воздействия на окружающую среду при проведении различных видов строительных работ и методы их минимизации и предотвращения;	Объяснение основных вредных и (или) опасных производственных факторы, виды негативного воздействия на окружающую среду при проведении различных видов строительных работ и методы их минимизации и предотвращения	
- правила ведения документации по контролю исполнения требований охраны окружающей среды;	Перечисление правил ведения документации по контролю исполнения требований охраны окружающей среды	
- меры административной и уголовной ответственности, применяемые при нарушении требований к охране окружающей среды.	Перечисление мер административной и уголовной ответственности, применяемые при нарушении требований к охране окружающей среды	
- задачи и цели природоохранных органов управления и надзора	Характеристика задач и целей природоохранных органов управления и надзора	

Вопросы для промежуточной аттестации

1. Экология как наука об экологических системах, становление экологии как науки.
2. Экосистема как совокупность всех живых организмов и их неживого окружения в некоторых пространственных пределах.
3. Понятие популяции, законы популяционной экологии.
4. Структура популяции. Гомеостаз популяции. Динамика популяций.
5. Виды природных экосистем земли. Трофические цепи в экосистемах различного типа.
6. Устойчивость и динамика биогеоценозов и экосистем.

7. Механизм атмосферной циркуляции. Влияние атмосферной циркуляции на климатические особенности природных экосистем.
8. Свойства воды. Климатообразующее влияние воды. Виды водных экосистем.
9. Потоки энергии в биосфере. Вода, кислород и углерод в биосфере. Фосфор и сера в биосфере. Ноосфера.
10. Особенности антропогенных экосистем. Понятие антропогенной нагрузки.
11. Типы и характеристики загрязняющих веществ. Понятие ПДК.
12. Распространение загрязняющих веществ. Рациональное размещение производства. Кислотное загрязнение.
13. Загрязнение пылью, тяжелыми металлами, ядовитыми химическими соединениями, биологическое и физическое разрушение и загрязнение природной среды.
14. Аварии как источники загрязнения, глобальные проблемы загрязнения окружающей среды. Парниковый эффект. Разрушение озонового слоя.
15. Утилизация бытовых и промышленных отходов.
16. Динамика народонаселения Земли. Продовольственная проблема, её характер. Причины зелёной революции.
17. Проблемы сохранения человеческих ресурсов.
18. Природные ресурсы: классификация природных ресурсов и их общая характеристика.
19. Принципы рационального природопользования.
20. Энергетические ресурсы. Угроза энергетического голода.
21. Понятие особо охраняемой территории. Биосферные заповедники. Виды заказников. Национальные природные памятники. Памятники природы
22. Проблема сохранения рекреационных зон. Музеи-заповедники
23. Эволюция взаимоотношений природы и общества. Характер научно-технической революции. Понятие постиндустриального общества.
24. Концепции устойчивого развития.
25. История Российского и международного природоохранного законодательства. Природоохранный надзор.
26. Экологический мониторинг состояния природной среды. Экологическое прогнозирование.
27. Понятие экологического регулирования и экологического права. Проблемы экологического регулирования.
28. Экологический контроль в РФ. Особенности природоохранного законодательства.

29. Взаимоотношение общественных и государственных организаций в области экологического мониторинга и экологического регулирования.
30. Приемлемый и сбалансированный риск.
31. Международное сотрудничество в области охраны окружающей среды.
32. Международное природоохранное законодательство.
33. Мирозрение устойчивого развития.

**Федеральное государственное автономное образовательное учреждение
высшего образования
«Балтийский федеральный университет имени Иммануила Канта»
(БФУ им. И. Канта)
Университетский колледж**

Утверждаю
Директор Университетского колледжа



А.С. Саратовская

РАБОЧАЯ ПРОГРАММА УЧЕБНОЙ ДИСЦИПЛИНЫ

ЭКОНОМИКА ОТРАСЛИ

Специальность: 08.02.01 Строительство и эксплуатация зданий и сооружений

Калининград

Рабочая программа учебной дисциплины «**Экономика отрасли**» разработана на основе Федерального государственного образовательного стандарта (ФГОС) среднего профессионального образования (СПО) по специальности **08.02.01 «Строительство и эксплуатация зданий и сооружений»**

Организация-разработчик:

**Федеральное государственное автономное образовательное учреждение высшего образования «Балтийский федеральный университет им. И. Канта»,
Университетский колледж**

Разработчик:

Тулбаева К.Х., преподаватель отделения «Инженерные сооружения»

СОДЕРЖАНИЕ

1. ПАСПОРТ РАБОЧЕЙ ПРОГРАММЫ УЧЕБНОЙ ДИСЦИПЛИНЫ	4
2. СТРУКТУРА И СОДЕРЖАНИЕ УЧЕБНОЙ ДИСЦИПЛИНЫ	6
3. УСЛОВИЯ РЕАЛИЗАЦИИ ПРОГРАММЫ ДИСЦИПЛИНЫ	13
4. КОНТРОЛЬ И ОЦЕНКА РЕЗУЛЬТАТОВ ОСВОЕНИЯ ДИСЦИПЛИНЫ	14

1. ПАСПОРТ РАБОЧЕЙ ПРОГРАММЫ УЧЕБНОЙ ДИСЦИПЛИНЫ

«Экономика отрасли»

1.1. Область применения программы

Рабочая программа учебной дисциплины «Экономика отрасли» является частью образовательной программы в соответствии с ФГОС СПО по специальности 08.02.01 «Строительство и эксплуатация зданий и сооружений».

1.2. Место дисциплины в структуре образовательной программы: общепрофессиональный цикл дисциплин.

1.3. Цели и задачи дисциплины – требования к результатам освоения дисциплины:

Развитие у студентов общих и профессиональных компетенций:

ОК 01 Выбирать способы решения задач профессиональной деятельности применительно к различным контекстам.

ОК 02 Использовать современные средства поиска, анализа и интерпретации информации и информационные технологии для выполнения задач профессиональной деятельности.

ОК 03 Планировать и реализовывать собственное профессиональное и личностное развитие, предпринимательскую деятельность в профессиональной сфере, использовать знания по правовой и финансовой грамотности в различных жизненных ситуациях.

ОК 04 Эффективно взаимодействовать и работать в коллективе и команде.

ОК 05 Осуществлять устную и письменную коммуникацию на государственном языке Российской Федерации с учетом особенностей социального и культурного контекста.

ОК 06 Проявлять гражданско-патриотическую позицию, демонстрировать осознанное поведение на основе традиционных российских духовно-нравственных ценностей, в том числе с учетом гармонизации межнациональных и межрелигиозных отношений, применять стандарты антикоррупционного поведения.

ОК 07 Содействовать сохранению окружающей среды, ресурсосбережению, применять знания об изменении климата, принципы бережливого производства, эффективно действовать в чрезвычайных ситуациях.

ОК 09 Пользоваться профессиональной документацией на государственном и иностранном языках.

ПК 3.1 Осуществлять оперативное планирование деятельности структурных подразделений при проведении строительно-монтажных работ, в том числе отделочных работ, текущего ремонта и реконструкции строительных объектов.

ПК 3.2 Обеспечивать работу структурных подразделений при выполнении производственных задач.

ПК 3.3 Обеспечивать ведение текущей и исполнительной документации по выполняемым видам строительных работ.

В результате освоения дисциплины обучающийся должен **уметь**:

- рассчитывать показатели использования основных и оборотных средств;
- рассчитывать заработную плату;
- рассчитывать технико-экономические показатели работы строительной организации;
- проводить технико-экономические сравнения;
- строить график безубыточности и определять более высокую зону прибыльности;
- определять экономическую эффективность от внедрения организационно-технических мероприятий.

В результате освоения дисциплины обучающийся должен **знать**:

- основы экономической деятельности предприятия;
- основные фонды и оборотные средства строительной организации, показатели их использования;
- основы организации и оплаты труда;
- механизмы ценообразования;
- основы налогообложения;
- основные технико-экономические показатели хозяйственно-финансовой деятельности организации;
- основы анализа производственно – хозяйственной деятельности предприятия.

1.4. Количество часов на освоение программы дисциплины:

максимальной учебной нагрузки обучающегося 140 часов, в том числе:

- обязательной аудиторной учебной нагрузки обучающегося **130** часов,
- консультации **6** часов,
- самостоятельной работы обучающегося **4** часа.

2. СТРУКТУРА И СОДЕРЖАНИЕ УЧЕБНОЙ ДИСЦИПЛИНЫ

2.1. Объем учебной дисциплины и виды учебной работы

Вид учебной работы	Объем часов
Максимальная учебная нагрузка (всего)	140
Обязательная аудиторная учебная нагрузка (всего)	130
в том числе:	
практические занятия	26
лабораторные занятия	-
курсовая работа, проект	20
Консультации	6
Самостоятельная работа обучающегося (всего)	4
Практическая подготовка	74
Промежуточная аттестация в форме: 7 семестр – другие формы контроля: итоговая оценка, выставляемая на основании оценок текущего контроля знаний, обучающихся в течение семестра; 8 семестр - дифференцированный зачет	

2.2. Тематический план и содержание учебной дисциплины «Экономика отрасли»

Наименование разделов и тем	Содержание учебного материала, лабораторные и практические работы, самостоятельная работа обучающихся, курсовая работа (проект)	Объем часов	Коды компетенций
1	2	3	4
Раздел 1. Введение. Основы предпринимательства		16	
Тема 1.1. Введение. Отрасль в системе национальной экономики	Содержание учебного материала Введение Введение в дисциплину. Содержание, значение дисциплины и ее задачи. Народнохозяйственный комплекс России. Роль и значение отрасли в системе экономики страны. Задачи развития дорожного хозяйства России.	2	ОК 1-5
Тема 1.2 Предприятие. Объединение предприятий.	Содержание учебного материала Предприятие. Классификация предприятий. Характеристика предприятий по организационно-правовым формам.	4	
	Объединения предприятий Объединения предприятий монопольного и немонопольного типа.	2	ОК 1-6, ОК 9
Тема 1.3 Производственная структура организации (предприятия). Производственный процесс	Содержание учебного материала Производственная структура организации (предприятия) Производственная структура организации (предприятия), её элементы и определяющие факторы. Функциональные подразделения организации (предприятия). Производственная инфраструктура как необходимая основа для экономического развития организации (предприятия). Тенденции развития производственной инфраструктуры организации (предприятия), пути её совершенствования	10	
	Производственный процесс Типы производства: единичное, серийное, массовое. Основные компоненты производственного процесса: основные, вспомогательные и обслуживающие. Технологические операции: ручные, машинно- ручные, машинные, аппаратурные.	2	ОК 1-5, ОК 7, ОК 9, ПК 3.1

	<p>Технологический процесс Принцип специализации, принцип пропорциональности, принцип параллельности, принцип прямоточности, принцип ритмичности, принцип непрерывности, принцип технической оснащенности. Методы производственного процесса: поточный, партионный, единичный.</p>	2	
	<p>Формы организации производства Концентрация специализация, кооперирование, комбинирование производства, их сущность, виды, экономическая эффективность. Факторы, влияющие на экономическую эффективность каждой из форм организации производства в отрасли.</p>	1	
	<p>Контрольная работа по разделу</p>	1	
<p>Раздел 2 Экономические ресурсы организации (предприятия)</p>		44	
<p>Тема 2.1. Основной капитал организации</p>	<p>Содержание учебного материала</p>	14	ОК 1-5, ОК 9, ПК 3.1
	<p>Имущество и капитал. Финансовые и нефинансовые активы, аренда, лизинг, уставной капитал, резервный капитал, добавочный капитал.</p>	2	
	<p>Сущность и состав основных фондов. Экономическая сущность и воспроизводство основных средств (фондов). Состав и классификация основных средств по сферам производства, секторам экономики и отраслям. Виды оценки и методы переоценки основных средств. Службы оценки имущества (основных средств).</p>	2	
	<p>Учет, оценка, амортизация основных фондов Виды оценки и методы переоценки основных средств. Службы оценки имущества (основных средств). Износ и амортизация основных средств, их воспроизводство.</p>	2	
	<p>Показатели использования основных средств Показатели использования основных, средств. Пути улучшения использования основных средств организации (предприятия). Производственная мощность предприятия (цеха, участка), методика расчета.</p>	2	

	Нематериальные активы предприятия Понятие и характеристика нематериальных активов. Состав и классификация нематериальных активов. Оценка нематериальных активов. Амортизация нематериальных активов. Учёт деловой репутации	4	
	Аренда и лизинг Аренда основных производственных средств. Лизинговая форма, ее преимущества.	1	
	Контрольная работа по теме основной капитал организации	1	
	Практические работы	4	
	Учет и оценка основных фондов. Амортизация основных средств	2	
	Показатели эффективности использования основных средств организации	2	
Тема 2.2. Оборотный капитал организации	Содержание учебного материала	6	ОК 1-5, ОК 9, ПК 3.1, ПК 3.2
	Состав и структура оборотных средств Экономическая сущность, состав и структура оборотных средств. Элементы оборотных средств, нормируемые и ненормируемые оборотные средства. Источники формирования оборотных средств.	2	
	Нормирование оборотных средств Определение потребности в оборотных средствах. Нормирование материалов, незавершенного производства и готовой продукции	2	
	Показатели использования оборотных средств Показатели использования оборотных средств. Значение и пути снижения материалоемкости продукции.	2	
	Практические работы	4	
	Нормирование оборотных средств	2	
	Расчет показателей использования оборотных средств	2	
Тема 2.3. Кадры, производительность труда и заработная	Содержание учебного материала	10	ОК 1-5, ОК 9, ПК 3.1, ПК 3.2
	Состав и структура, управление кадрами предприятия. Производственный персонал организации (предприятия). Планирование численности и состава персонала. Баланс рабочего времени работника	2	

плата	(Бюджет рабочего времени).		
	Производительность труда Производительность труда; Классификация и характеристика основных показателей производительности труда. Методы измерения производительности труда. Факторы и резервы роста производительности труда.	2	
	Нормирование труда. Техническое нормирование: сущность, задачи. Система нормативных и методических документов дорожного хозяйства. Методы нормирования труда.	2	
	Организация оплаты труда на предприятии Сущность заработной платы, принципы и методы ее начисления и планирования. Тарифная система. Формы и системы заработной платы. Надбавки и доплаты.	2	
	Налог на доходы физических лиц. Налог на доходы физических лиц: элементы налога. Налоговые вычеты. Методика расчета НДФЛ.	2	
	Практические работы	6	
	Расчет заработной платы работникам	2	
	Расчет показателей производительности труда	2	
Расчет различных видов налогов с физических лиц	2		
Раздел 3 Технико-экономические показатели деятельности предприятия		50	
Тема 3.1. Издержки производства: понятие и способы расчета	Содержание учебного материала	6	ОК 1-5, ОК 9, ПК 3.1, ПК 3.2
	Издержки производства. Себестоимость продукции и её виды Сущность и значение себестоимости продукции как экономической категории и её виды. Классификация затрат на выпуск и реализацию продукции. Расчет точки безубыточности предприятия.	4	

	Управление издержками на предприятии Структура себестоимости и факторы, её определяющие. Управление издержками на предприятии с целью их минимизации.	2	
	Практическая работа	2	
	Расчет себестоимости продукции (услуг)	2	
Тема 3.2 Понятие выручки, прибыли и рентабельности	Содержание учебного материала	2	
	Понятие выручки, прибыли и рентабельности. Прибыль организации (предприятия) - основной показатель результатов хозяйственной деятельности. Выручка, доходы и прибыль организации (предприятия). Показатели рентабельности. Пути повышения рентабельности.	2	
	Практическая работа	2	
	Расчёт прибыли, основных технико-экономических показателей работы организации	2	
Тема 3.3 Ценообразование в рыночной экономике	Содержание учебного материала	6	
	Понятие, функции и классификация цен. Процесс ценообразования на предприятии. Сущность и функции цены как экономической категории. Система цен и их классификация: Факторы, влияющие на уровень цен. Стратегии ценообразования. Методы ценообразования	2	
	Финансовые ресурсы предприятия. Налогообложение Доходы организации. Основные налоги, для строительных организаций, занимающиеся предпринимательской деятельностью Упрощенная система налогообложения для малых предприятий в строительном бизнесе.	4	
	Практическая работа	2	
	Расчет прибыли и цены на продукцию (услуги)	2	
Тема 3.4 Основы анализа производственно- хозяйственной деятельности	Содержание учебного материала	8	ОК 1-5, ОК 9, ПК 3.1, ПК 3.2
	Суть экономического анализа деятельности дорожных организаций. Методы, цели, задачи экономического анализа.	2	
	Отчетность в строительных организациях: бухгалтерская отчетность, статистическая, ведомственная.	2	

предприятия	Методика расчета основных технико-экономических показателей работы организации (предприятия) Финансовое состояние предприятия, критерия его определения. Показатели, характеризующие финансовое состояние предприятия.	4	
	Практическая работа	4	
	Расчёт основных технико-экономических показателей работы организации (предприятия).	4	
Тема 3.5 Инвестиции и капитальные вложения в строительство	Содержание учебного материала	4	
	Понятие инвестиций, инвестиционной политики предприятия. Принципы инвестиционной политики. Виды инвестиций. Основные методы оценки эффективности инвестиционных проектов. Структура капитальных вложений. Показатели экономической эффективности капитальных вложений.	4	
	Практическая работа	2	
	Расчет показателей эффективности инвестиций и капитальных вложений	2	
Тема 3.6 Методические положения современного ценообразования в строительстве	Содержание учебного материала	12	
	Принципы и виды цен на строительную продукцию	2	
	Особенности производства и ценообразования строительной продукции	4	
	Особенности сметной стоимости строительной продукции	4	
	Нормативно-правовое обеспечение сметного ценообразования строительной продукции	2	
	Курсовая работа Тематика курсовых работ 1. Разработка проектно-сметной документации объекта капитального строительства	20	ОК 1-5, ОК 9 ПК 3.1, ПК 3.2, ПК 3.3
	Консультации	6	
	Самостоятельная работа	4	
	Всего:	140	

3. УСЛОВИЯ РЕАЛИЗАЦИИ ПРОГРАММЫ ДИСЦИПЛИНЫ

3.1. Материально-техническое обеспечение программы дисциплины

Кабинет «Экономики организации и предпринимательства» оснащён посадочными местами по количеству обучающихся, рабочим местом преподавателя, техническими средствами.

Технические средства обучения:

- стационарный компьютер;
- мультимедиа проектор;
- экран навесной.

Оборудование кабинета:

- раздаточный материал;
- конспекты лекций;
- комплект учебно-методической документации.

3.2. Информационное обеспечение обучения

Основные источники:

1. Экономика отрасли (строительство): учебник / В.В. Акимов, А.Г. Герасимова, Т.Н. Макарова [и др.]. — 2-е изд. — Москва: ИНФРА-М, 2022. — 300 с. + Доп. материалы [Электронный ресурс]. — (Среднее профессиональное образование). — DOI 10.12737/911. - ISBN 978-5-16-009339-0. - Текст: электронный. - URL: <https://znanium.com/catalog/product/1788466> (дата обращения: 02.12.2021). – Режим доступа: по подписке.

3.3. Формы и методы проведения занятий

Для проведения занятий используются лекционные, практические (лабораторные), семинарские занятия семинары - практикумы, интерактивные лекции, эвристические беседы, занятия с применением информационных технологий, групповые дискуссии, выполнение проектной работы.

4. КОНТРОЛЬ И ОЦЕНКА РЕЗУЛЬТАТОВ ОСВОЕНИЯ ДИСЦИПЛИНЫ

Контроль и оценка результатов освоения учебной дисциплины осуществляется преподавателем в процессе проведения практических занятий, тестирования.

Результаты обучения	Критерии оценки	Методы оценки
Умения:		
– рассчитывать показатели использования основных и оборотных средств	Правильность выбора и применения методов и способов решения профессиональных задач; Результативность выполнения профессиональных задач	Выполнение практических работ, тестирование
– рассчитывать заработную плату		
– рассчитывать технико-экономические показатели работы дорожной организации		
– проводить технико-экономические сравнения		
– строить график безубыточности и определять более высокую зону прибыльности	Правильность построения графика безубыточности и расчета точки безубыточности производства	
– определять экономическую эффективность от внедрения организационно -технических мероприятий	Определение показателей деятельности организации, позволяющих повысить эффективность ее деятельности; разработка рекомендаций	
Знания:		
– основы экономической деятельности предприятия	Понимание основ экономической деятельности предприятия	
– основные фонды и оборотные средства строительной организации, показатели их использования	Формулировка понятий: основные фонды и оборотные средства строительной организации; правильность проведения расчетов показателей использования основных и оборотных средств	
– основы организации и оплаты труда	Понимание основ организации оплаты труда; Формулировка понятий: форма и система оплаты труда, разновидности форм и систем; Перечисление и различение форм и систем оплаты труда Воспроизведение методики расчета заработной платы различным категориям работников	

– механизмы ценообразования	Понимание механизма ценообразования на предприятии, методики расчета цены на продукцию, процедуры расчета налогов	
– основы налогообложения		
– основные технико-экономические показатели хозяйственно-финансовой деятельности организации	Понимание основных технико-экономических показателей хозяйственно-финансовой деятельности организации	

Вопросы для промежуточной аттестации:

1. Понятие отрасли. Отраслевая структура экономики. Формы разделения труда. Факторы, влияющие на отраслевую структуру экономики.
2. Понятие фирмы и предприятия. Характеристика способов классификации предприятий. Особенности функционирования строительного предприятия.
3. Понятие юридического лица. Признаки юридического лица. Классификация организаций (предприятий) по формам собственности и организационно-правовым формам.
4. Организационно-правовые формы хозяйствования юридических лиц: характеристика государственных и муниципальных унитарных предприятий, производственных кооперативов и хозяйственных товариществ.
5. Организационно-правовые формы хозяйствования юридических лиц: характеристика хозяйственных обществ (кроме акционерных обществ).
6. Организационно-правовые формы хозяйствования юридических лиц: характеристика акционерных обществ.
7. Характеристика объединений предприятий.
8. Концентрация производства на предприятии: понятие, формы, показатели уровня концентрации. Экономические аспекты концентрации производства. Концентрация и монополизация. Диверсификация производства.
9. Сущность, формы и показатели уровня специализации, комбинирования и кооперирования производства.
10. Структура предприятия и ее элементы. Формы специализации цехов. Рабочее место.
11. Производственный процесс: понятие и классификация. Принципы рациональной организации производства.
12. Методы организации производственного процесса. Производственный цикл.

13. Состав и классификация основных фондов (средств). Источники формирования основных фондов (средств). Виды структур основных фондов (средств).

14. Виды оценки основных фондов (средств).

15. Физический и моральный износ основных фондов (средств). Показатели, характеризующие износ основных средств.

16. Понятие и методика расчета амортизационных отчислений. Планирование амортизационных отчислений на предприятии.

17. Характеристика способов начисления амортизации.

18. Воспроизводство основных фондов (средств); показатели, характеризующие процесс воспроизводства основных фондов (средств). Ремонт и модернизация основных фондов.

19. Характеристика общих показателей использования основных фондов (средств). Пути улучшения использования основных фондов (средств) на предприятии.

20. Характеристика частных показателей использования основных фондов (средств).

21. Нематериальные активы: понятие, виды оценок и амортизация нематериальных активов.

22. Состав и классификация оборотных средств, структура оборотных средств. Кругооборот оборотных средств.

23. Способы классификации оборотных средств.

24. Определение потребности предприятий в оборотных средствах. Методы расчета нормативов оборотных средств.

25. Характеристика нормативной базы на предприятии.

26. Показатели использования оборотных средств. Абсолютное и относительное высвобождение оборотных средств.

27. Факторы, влияющие на эффективность использования оборотных средств. Пути повышения эффективности использования оборотных средств.

28. Понятие и экономическая сущность аренды. Классификация аренды. Арендная плата.

29. Понятие и экономическая сущность лизинга. Субъекты лизинга. Лизинговые платежи.

30. Характеристика видов лизинга.

31. Кадры предприятия: классификация и структура.

32. Определение численности и состава занятых лиц. Показатели движения кадров.

33. Производительность труда: сущность и методы определения. Факторы повышения производительности труда. Бюджет времени работника (баланс рабочего времени).

34. Сущность заработной платы, принципы и формы.

35. Тарифная система оплаты труда: сущность, состав и содержание.

36. Характеристика бестарифной системы.

37. Понятие и виды повременной оплаты труда. Значение применения.

38. Понятие и виды сдельной оплаты труда. Значение применения.

39. Формирование фонда оплаты труда на предприятии.

40. Сущность, значение и виды себестоимости продукции (услуг). Значение снижения себестоимости продукции на предприятии.

41. Классификация затрат на выпуск и реализацию продукции по элементам.

42. Классификация затрат на выпуск и реализацию продукции по статьям калькуляции.

43. Классификация затрат на выпуск и реализацию продукции по отношению к объему производства. Расчет точки безубыточности (график).

44. Другие способы классификации затрат на производство продукции.

45. Структура себестоимости и факторы, ее определяющие. Управление издержками на предприятии с целью их минимизации.

46. Сущность и функции прибыли. Состав валовой прибыли. Рентабельность продукции: понятие и способы ее определения. Пути увеличения прибыли на предприятии.

47. Распределение прибыли предприятия.

48. Понятие выручки и цены. Функции цены. Классификация цен. Факторы, влияющие на уровень цен.

49. Ценовая политика на предприятии: ценовые стратегии предприятий, процесс ценообразования. Характеристика методов ценообразования.

50. Финансы организаций: понятие, значение, функции. Финансовые отношения организаций. Финансовый механизм. Финансовые ресурсы организаций.